

## 第3回

# 『未来の実現に向けて，スタートを切ろう！』

### ■ 本日の内容 ■

(1) 自己紹介

(2) 前回の振り返り

(3) これからの取組を設定する

『焦点を絞って，取り組んでみたいことを設定する』

(4) 取組の具体的な内容を考える，最初の一步を考える

『未来の実現に向けて，スタートを切ろう！』

## 【みなさんで話し合う時のルール】

①みなさんの話を  
聞きましょう



②否定をしない



③肩書を外して  
話しましょう



④質より量  
を出しましょう



⑤話の広がり  
を楽しみましょう



## ■ 自己紹介シート ■

【お名前】

【普段の活動やご所属など】

『わたしが最近関心のあること』

『みなさんに聞いてみたいこと』

# 【前回出し合った意見】

○意見を出し合う

『これから取り組む方向性を考える／4つのテーマを掘り下げよう』


## ■「現実とのギャップを考える」

○みなさんで出し合った「地域の将来イメージ」について、  
「なぜできていないのか」というギャップを考える。

## ■「解消するために、何をすればよいか？」

○ギャップを乗り越えるために「何をすればよいか」のアイデア  
を出し合う。

4つのテーマごとに出し合った意見を整理



**「現実とのギャップ」**

**「ギャップの解消に向けて取り組みたいこと」**

# 【今回の進め方】（第1回～3回の組み立て）

## ① 将来に向けてビジョンを描く . . . 【第1回】

- ・ひとりひとりの「**こうありたい**」という未来を想像する
- ・その未来では、地域はどうなっていればよいかを考える。



## ② 将来に向けたアクションを考える . . . 【第2回】

- ・将来のビジョンから現実を振り返り、「**なぜ実現できていないか**」を考える。
- ・将来に向けたハードル、**将来と現実の「ギャップ**」を整理する。
- ・そのハードル、ギャップを乗り越えるために「**何をすればよいか**」を考える。



## ③ アクションをまず始めていく . . . 【第3回】

- ・ギャップを乗り越えるアクションをどのように進めていくかを考える。
- ・まず何から始めるか、「**はじめの一歩**」に取り組む。

# 【取組の進め方について】

未来の実現に向けて、スタートを切るにあたって・・・

## 【1】大きなプロジェクトでも、 「まずできること」から

まずは小さなことから始めてみよう。  
(調べる, 事例を集める, 話を聞きに行くなど)



## 【2】ここからどんどん広げて いこう

ここに集まったメンバーだけでなく、途中から  
もどんどん参加してもらい、アイデアなど広げて  
いこう。



## 【3】テーマの話も、全体で共有 しながら進めよう

テーマごとに話をしても、みんなですべて共有しな  
がら、お互いに応援しながら進めていこう。



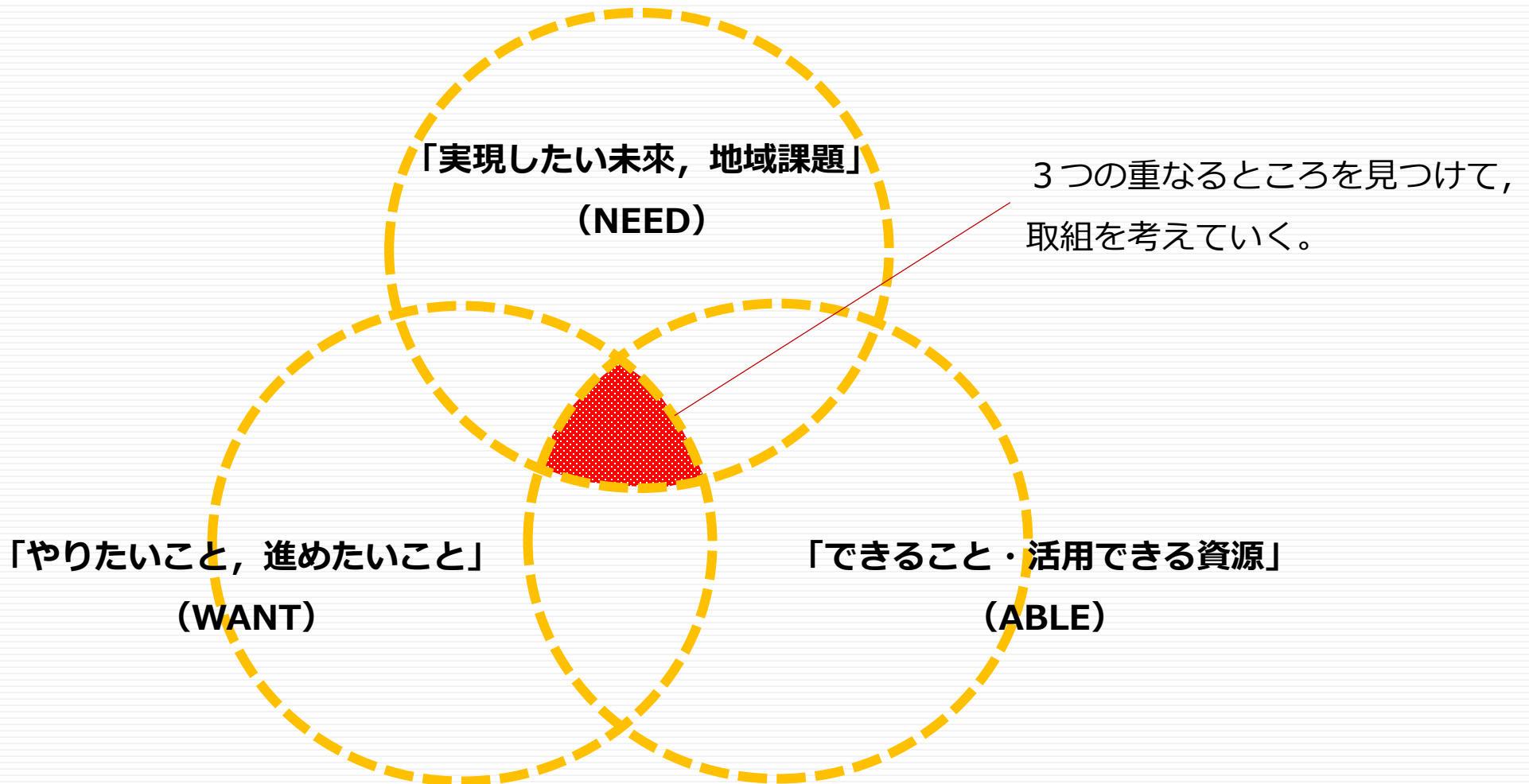
## 【4】参加してみたいことに、 できることから関わる

一つのことにはしっかり参加, たくさんのことに  
薄く広く参加, またできる範囲でみなさんに応援,  
などいろんな関わり方があります。

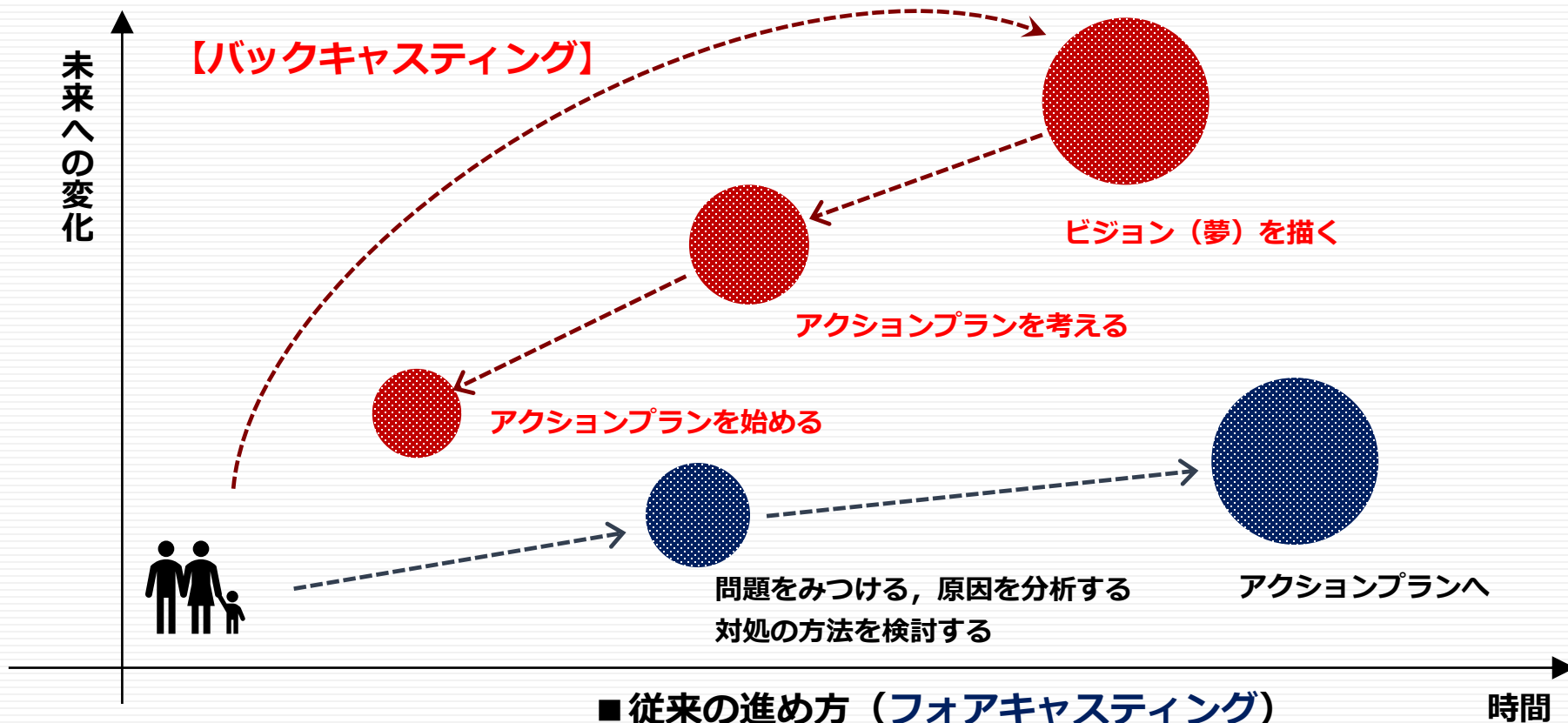


# 【やること設定の視点（3つの重なり）】

- 「NEED」 , 「WANT」 , 「ABLE」 という3つの視点



# 【バックキャストで考える】



## ■従来の進め方（フォアキャスト）

- ・目の前の課題に一つずつ対応していく進め方。
- ・現状は改善できるが，新たな課題が次々生まれる。

## ■今回の進め方（バックキャスト）

- ・未来を想像し，そこから逆算して何に取り組んでいくかを考える。
- ・今は存在しないもの，新しい発想で取り組む方向を考えていく。



## ■ これからの取組を考える ■（将来イメージの実現に向けて）

### 『焦点を絞って，取り組んでみたいことを設定する』

第1回，第2回での意見をベースに，これからの取組を考えます（20分）。

#### 【考えるポイントを選ぶ】

- まず考えていきたいポイントを「キーワード」から選びます。（やってみたい取組から考えることも可）
- 京北の現状，関連情報などを出し合い，整理・確認します。

キーワード

「○○○○○」



#### 【これからの取組を設定】

- 第1回WSの意見，第2回WSの赤いポストイットを参考に，自分たちで取り組みたいことを2つ設定。

『取り組みたいこと①』

『取り組みたいこと②』

## ■ これからの取組を考える ■（将来イメージの実現に向けて）

### 『未来の実現に向けて，スタートを切ろう！』

前半で立てた取組項目について，みなさんでまず何から始めていくかを考えてみます。  
物事の順番，展開などを想像してみます。（35分）。

#### 【進め方をイメージする】

- 前半で立てた取組項目について，まず何から始めていくかを考えてみます。
- 取組の順番，展開などを想像してみます。

#### 【まず始める，一步を考える】

- まずできること，やってみたいことから，みなさんで取り組む最初の一步を考えてみます。

#### 『取組の進め方考える』

- ・ 取組の目的・目標イメージを確認
- ・ どのように進めるか（活動イメージ）

※すぐやるのが難しい場合，まずできるものに落とし込んでいく。



#### まず始めてみる，スタートを設定

- ・ まずみなさんで取り組んでみることを設定する。



次回に向けて，みなさんで事前に取り組んでおくことを考えてみます。

- 例）
- ・ 気になる情報や事例を集める
  - ・ 参考事例（雑誌やネット記事など）を探す
  - ・ テーマに関連した人に声をかける など