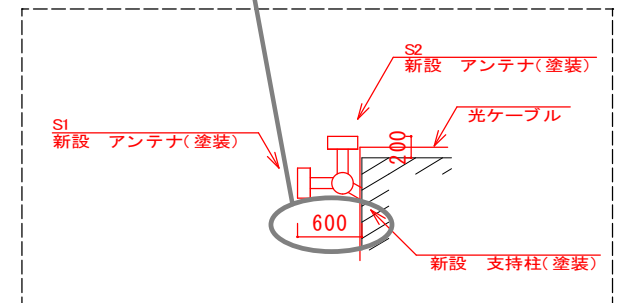
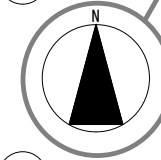
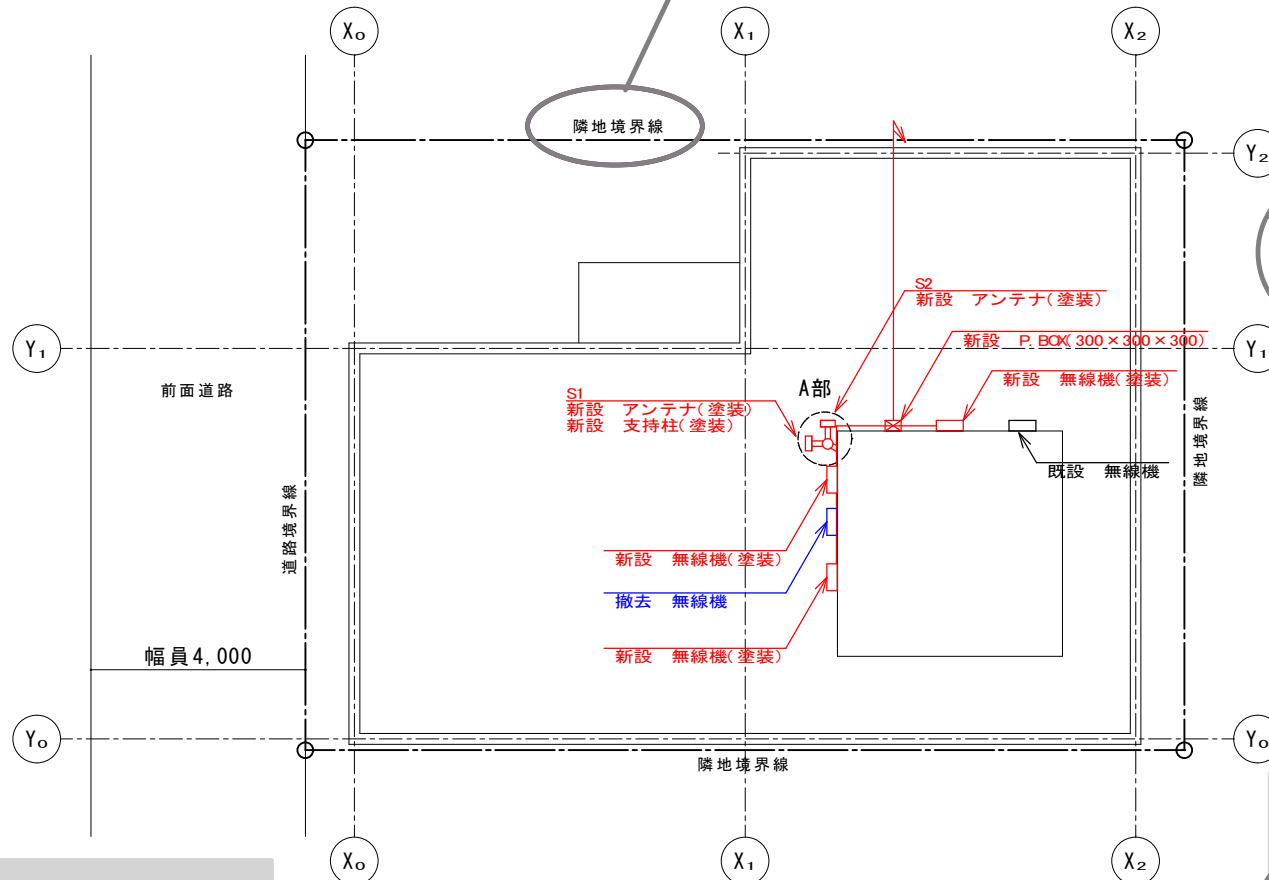


参考図

道路境界線と隣地境界線を明示してください。

方位を明示してください。

各携帯電話用アンテナの出幅を記載してください。(単位: mm)



A部詳細平面図

新設する携帯電話用アンテナ等の修景方法を明示してください。

例: 壁面同色塗装 (マンセル値) とする。
 景観カバー (マンセル値) で修景する。

凡例を明示してください。

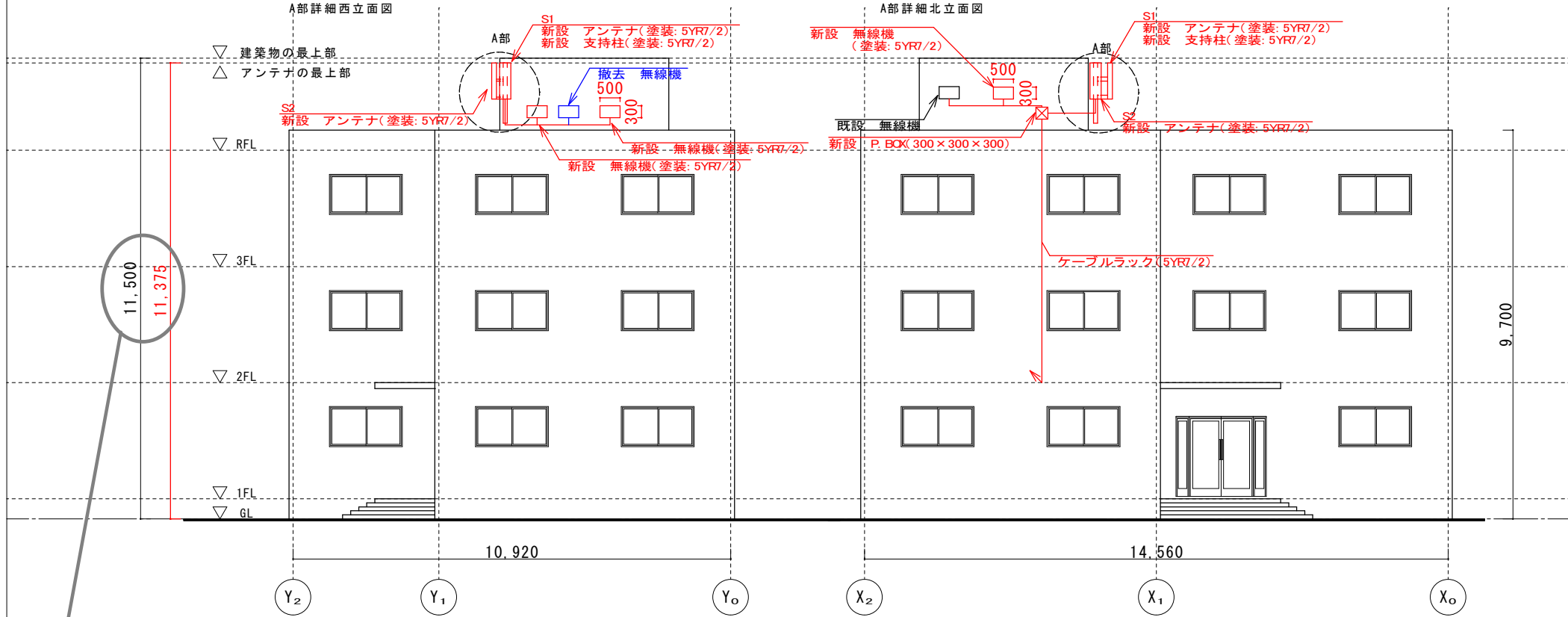
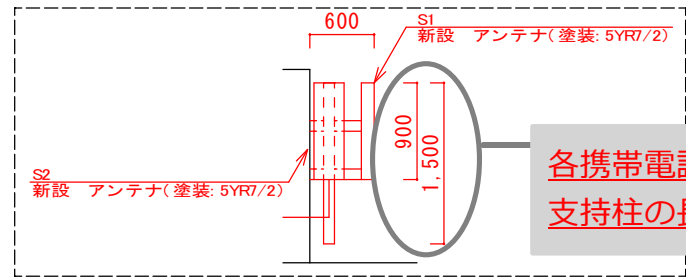
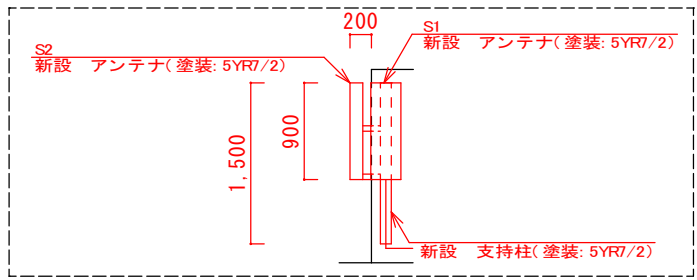
凡例

— (Red)	新設
— (Blue)	撤去
— (Grey)	既設

※アンテナ, 支持柱, 取付金物, ケーブルラック, その他, 付属設備は壁面同色塗装 (5YR7/2) とする。

参考図

各携帯電話用アンテナの長さ、出幅、支持柱の長さを明示してください(単位: mm)



建築物及び携帯電話アンテナの最上部までの高さを記入してください。

別途、マンセル値が示されたカラーチャートを外壁等の設置面に当てた写真を添付してください。

凡例

— (Red line)	新設
— (Blue line)	撤去
— (Black line)	既設

※アンテナ、支持柱、取付金物、ケーブルラック、その他、付属設備は壁面同色塗装(5YR7/2)とする。