

## 景観に関する手続きの流れ

「景観情報共有システム」を利用して、計画地の規制情報を確認してください。

【画面選択】

景観保全  
眺望景観

地域景観づくり協議会  
事前協議（デザインレビュー）区域

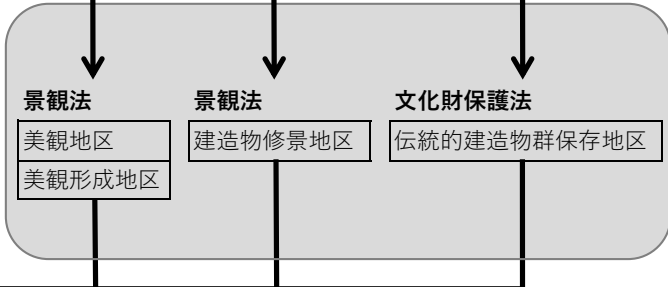
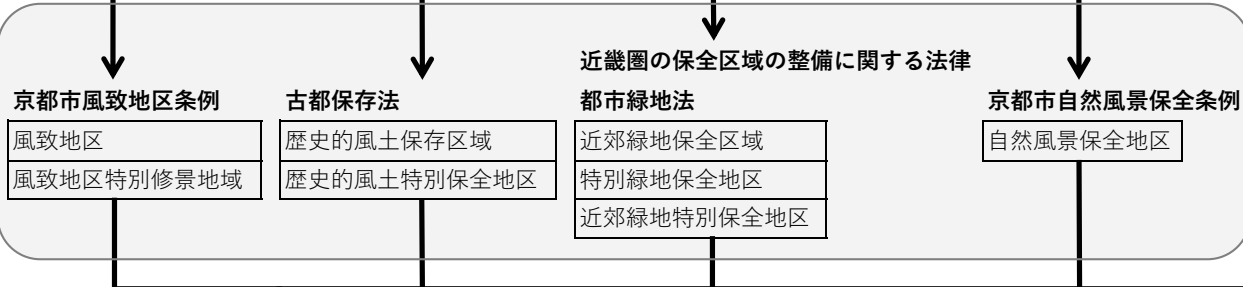
※地域住民と意見交換が必要

風致保全課所管

景観政策課所管

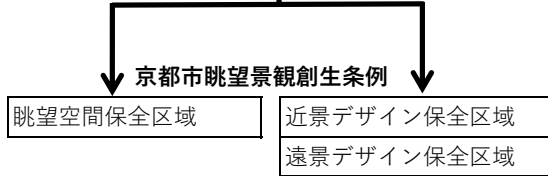
協議を経ってから

景観保全



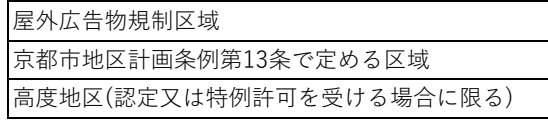
上の手続きと並行して

眺望景観



風致地区、自然風景保全地区内の場合は風致保全課所管  
美観地区・美観形成地区、建造物修景地区の場合は景観政策課所管

その他



広告景観づくり推進課所管  
風致地区、自然風景保全地区内の場合は風致保全課所管  
美観地区・美観形成地区、建造物修景地区の場合は景観政策課所管

**\* この図は景観に関する規制地区の種類と、手続きの簡単な流れを示したものです。**  
**行為・計画の内容によって、それぞれの規制地区に関する手続きの要否は変わります。**  
**必ず各規制地区の手続きの内容及び規制基準を確認してください。**