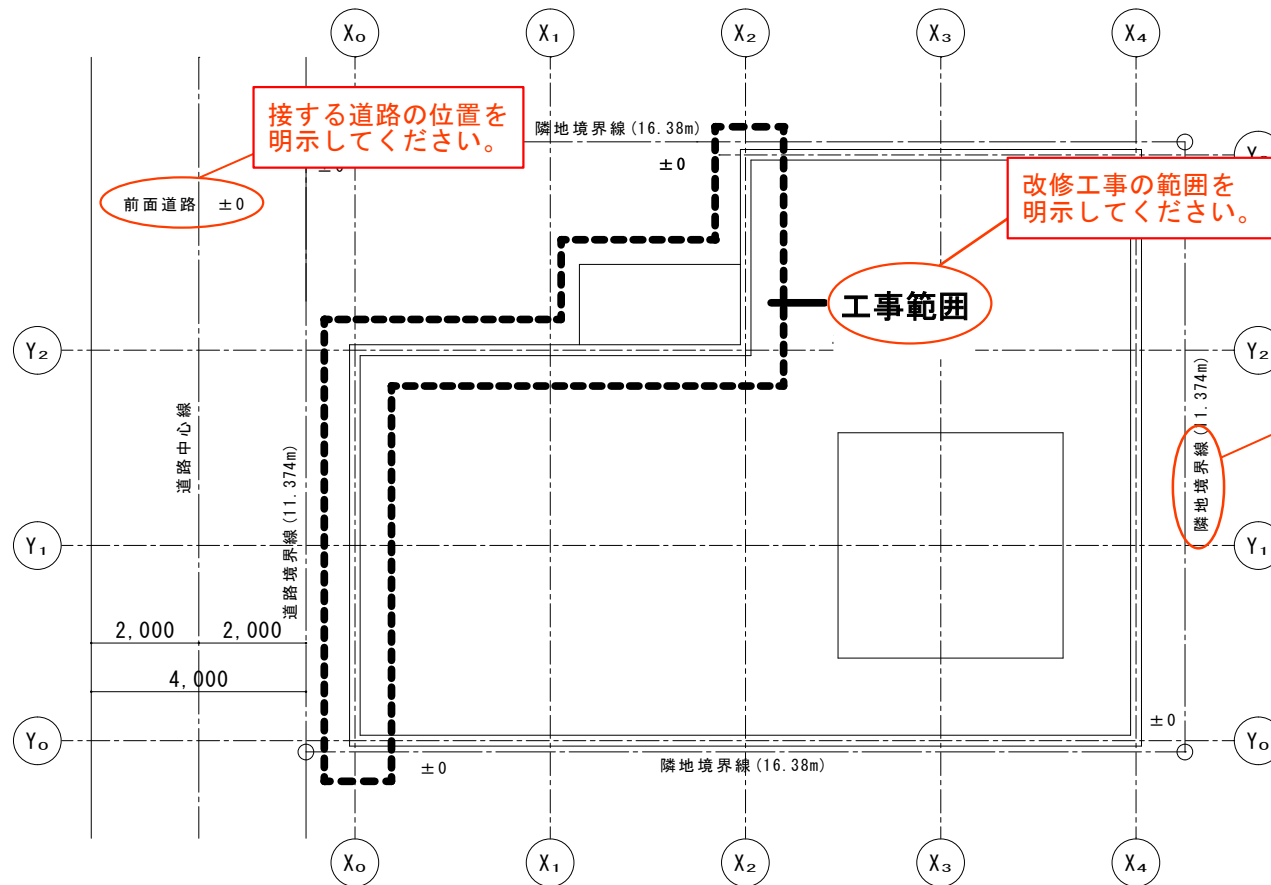


参考図



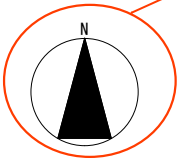
接する道路の位置を明示してください。

前面道路 ±0

改修工事の範囲を明示してください。

工事範囲

各敷地境界線を明示してください。



方位を明示してください。

配置図

改修工事の具体的な内容を明示してください。

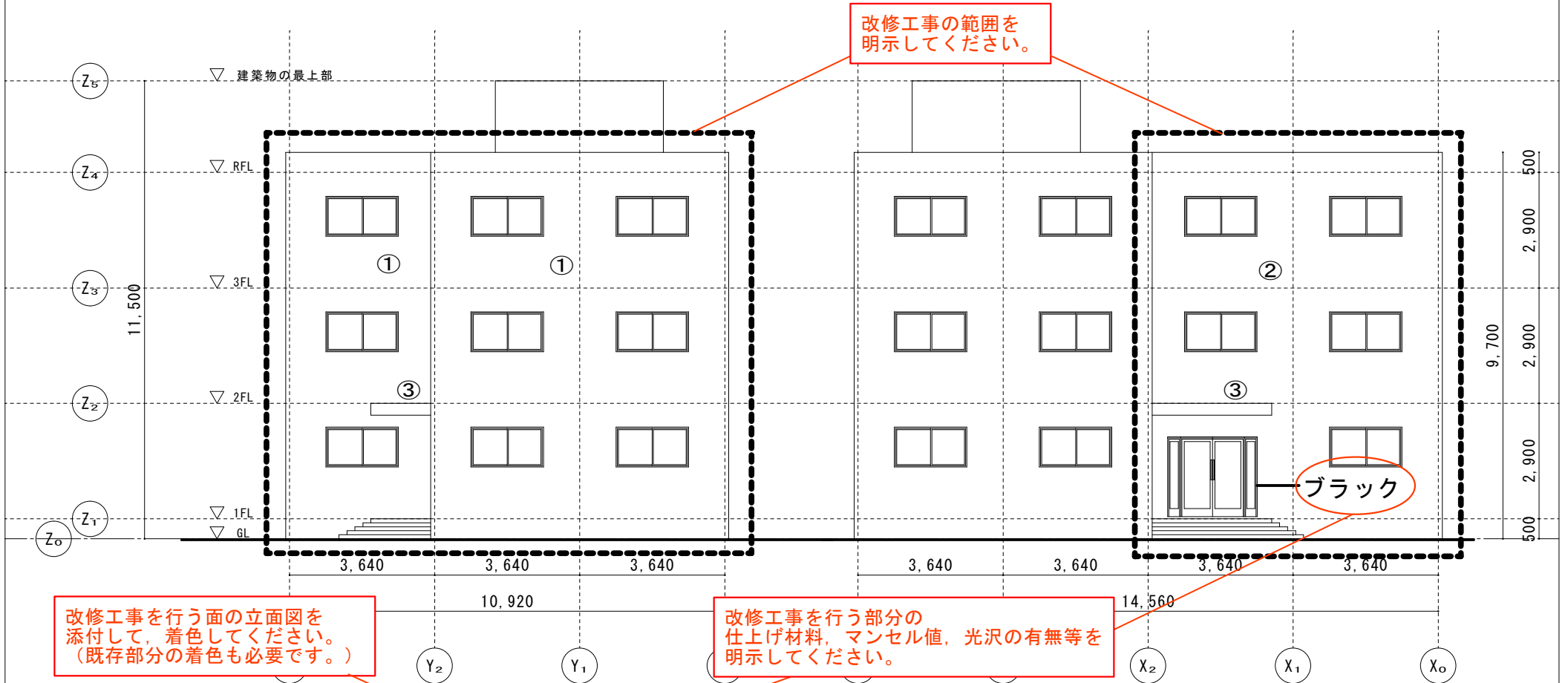
工事概要

- ・西面及び北面の一部の外壁塗装の改修
- ・エントランス建具及び庇の改修

一級建築士 第●●●●号 □□ □□	2019.04.09	〇〇邸 改修工事	A03
	印		配置図
			1:100

参考図

注) 本立面図は参考図のため、着色していません。



改修工事を行う面の立面図を添付して、着色してください。(既存部分の着色も必要です。)

改修工事を行う部分の仕上げ材料、マンセル値、光沢の有無等を明示してください。

西立面図

北立面図

仕 上 げ : ①○○塗装 色 名 : 茶色 マンセル値 : 0.7YR5.8/0.9 ※外壁仕上げは3分艶とする。	仕 上 げ : ②○○塗装 色 名 : グレー マンセル値 : 10YR8/0.6	仕 上 げ : ③○○塗装 色 名 : 濃茶 マンセル値 : 5YR4/2
---	---	---

一級建築士 第●●●●●号 □□ □□	印	○○邸 新築工事	A04 立面図 1:100
---------------------	---	-------------	---------------------

参考図のような外観の模様替工事を行う場合、各階平面図や屋根伏図等の工事に直接影響がない図面については原則、添付の必要ありません。具体的な計画の必要図書については、別途、窓口でご相談ください。

提出物チェックシート（認定申請）

【美観・美観形成地区】（建築物）

●①～⑪の対象図書（2部）、別綴で⑫③④⑦の対象図書（1部）をそれぞれ順に綴じて下さい。

番号	対象図書	明示すべき事項等
①	<input type="checkbox"/> 認定申請書 （様式第二）	<input type="checkbox"/> 申請者の押印が必要な図書です。
②	<input type="checkbox"/> 委任状	<input type="checkbox"/> 申請者、代理者の押印が必要な図書です。 （申請者が自ら手続きされる場合は添付不要）
③	<input type="checkbox"/> 付近見取図 （S=1/2500）	<input type="checkbox"/> 方位、道路、目標となる地物 <input type="checkbox"/> 隣接する土地における建築物等の位置
④	<input type="checkbox"/> 配置図 （S=1/100）	<input type="checkbox"/> 方位、敷地内における建築物等の位置 <input type="checkbox"/> 申請に係る建築物等と他の建築物等の別 <input type="checkbox"/> 土地の高低及び敷地に接する道路の位置
⑤	<input type="checkbox"/> 各階平面図 （S=1/100）	<input type="checkbox"/> 方位、間取り、各室の用途 <input type="checkbox"/> 壁、開口部の位置
<div style="border: 1px solid black; padding: 5px; display: inline-block;"> <p>※屋根に関する外観の模様替工事については、必要な場合があります。</p> </div>		
⑥	<input type="checkbox"/> 屋根伏図 （S=1/100）	<input type="checkbox"/> 方位、屋根の勾配、軒、ひさし及びけらばの出 <input type="checkbox"/> 屋外に設ける建築設備及び工作物の位置
⑦	<input type="checkbox"/> 着色立面図（4面） （S=1/100）	<input type="checkbox"/> 屋根、外壁等の外部の仕上材料及びマンセル値 <input type="checkbox"/> 屋外に設ける建築設備及び工作物の位置
⑧	<input type="checkbox"/> 断面図（2面） （S=1/100）	<input type="checkbox"/> 各階の床及び天井の高さ、軒、ひさし及びけらばの出 <input type="checkbox"/> 建築物の各部分の高さ
⑨	<input type="checkbox"/> 外構図 （S=1/100）	<input type="checkbox"/> 外構計画（外構床仕上げ、門や生垣等の位置、高さ、仕上材料、色彩及び種類など）
⑩	<input type="checkbox"/> カラー写真	<input type="checkbox"/> 敷地及び当該敷地の周辺の状況（計画地を着色） （Google ストリートビューは不可です。）
⑪	<input type="checkbox"/> 着色完成予想図 （パース）	<input type="checkbox"/> 申請に係る建築物及び周辺の状況
⑫	<input type="checkbox"/> 建築等計画概要書 （様式第三）	※ 建築等計画概要書及び概要書添付図書は、一般に閲覧される場合があるため、設計者の押印や建物内部は記載しないこと。

上記のほか、屋根や外壁等のカタログを添付してください。

必要に応じて、事前協議の協議済証や地域景観づくり協議会の意見交換報告書を添付してください。