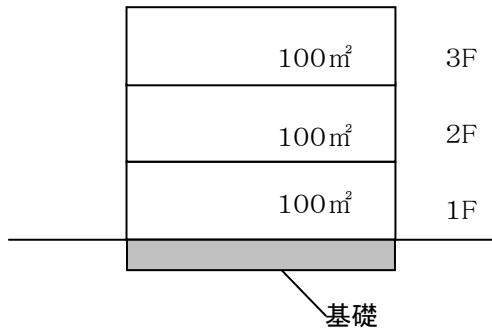


中間検査の検査対象面積

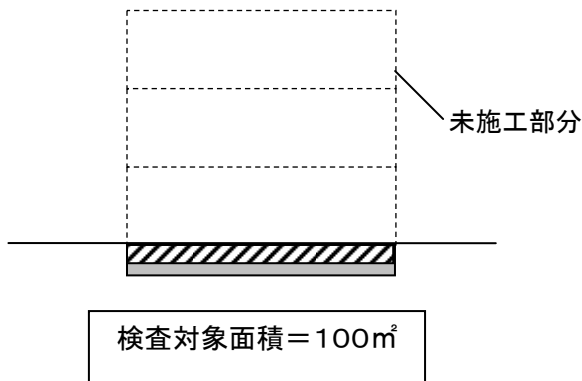
【例1 鉄筋コンクリート造, 鉄骨鉄筋コンクリート造】



鉄筋コンクリート造(鉄骨鉄筋コンクリート造)の3階建て建築物(各階床面積 100m²)の場合

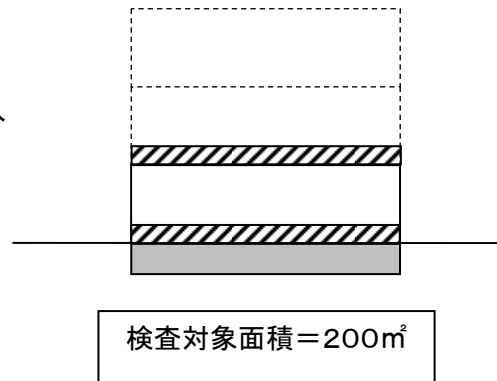
中間検査1回目


特定工程—基礎又は地中はりの配筋工事の工程
対象面積—基礎の直上階の床面積



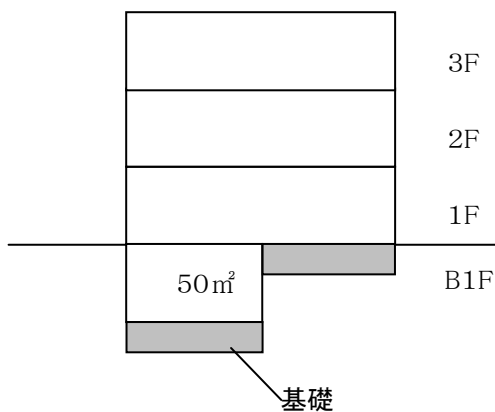
中間検査2回目

特定工程—2階の床及びこれを支持するはりに鉄筋を配置する工事の工程
対象面積—1階及び2階の床面積



 検査対象面積

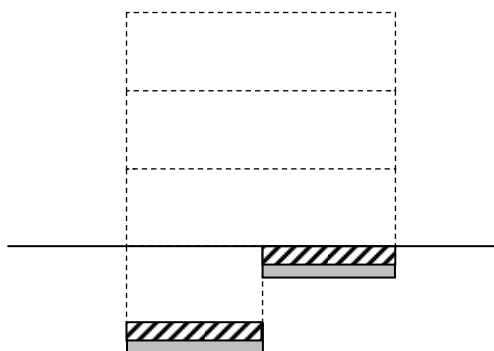
【例2 地階のある場合(鉄筋コンクリート造)】



鉄筋コンクリート造の地上3階(各階床面積 100m²)地下1階(地階床面積 50 m²)建て建築物の場合

中間検査1回目

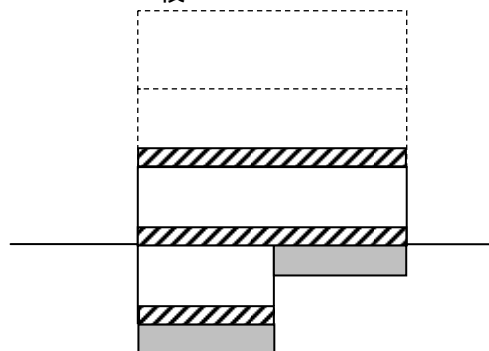
特定工程—基礎又は地中はりの配筋工事の工程
対象面積—基礎の直上階の床面積



検査対象面積 = 100m²

中間検査2回目

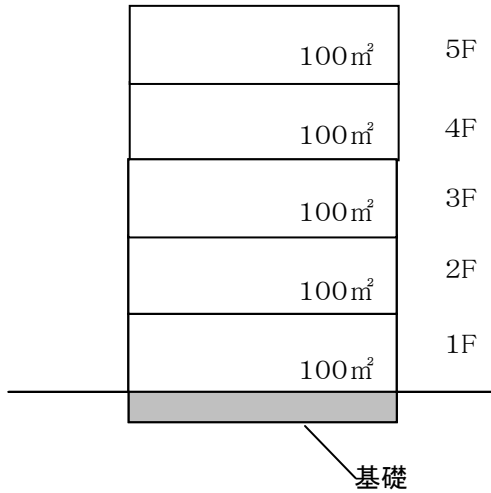
特定工程—2階の床及びこれを支持するはりに鉄筋を配置する工事の工程
対象面積—地階, 1階及び2階の床面積



検査対象面積 = 250m²

▨ 検査対象面積

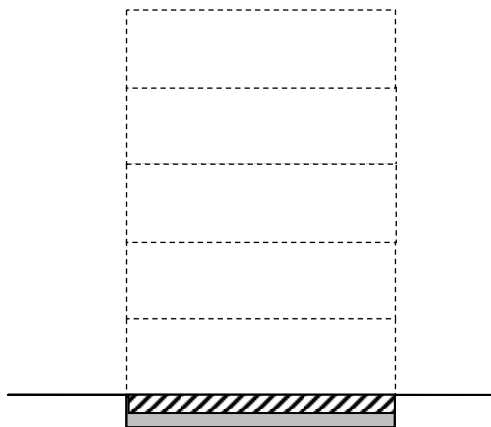
【例3 鉄骨造】



鉄骨造5階建て建築物(各階
100m²)の場合

中間検査1回目

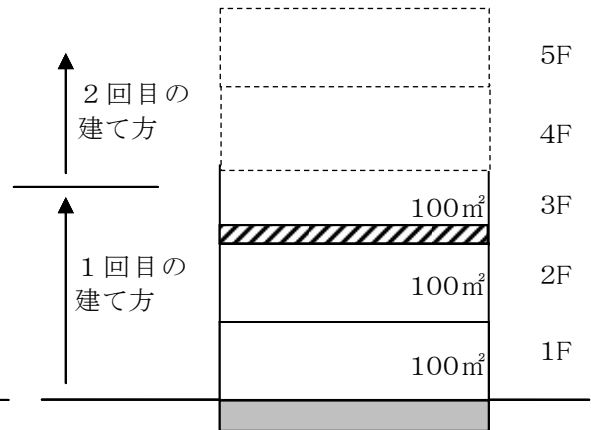
特定工程—基礎又は地中はりの
配筋工事の工程
対象面積—基礎の直上階の床面
積



検査対象面積 = 100m²

中間検査2回目

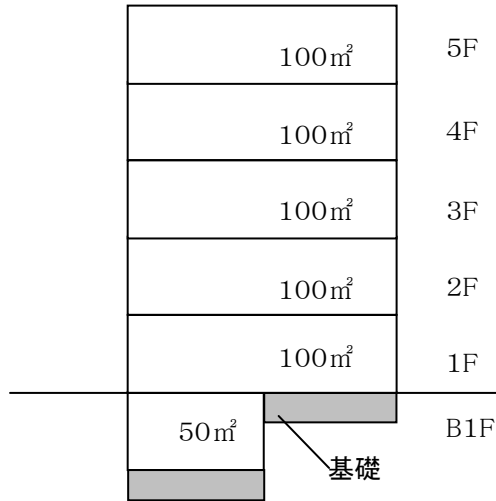
特定工程—最初の床版の取り付
け工事の工程
対象面積—設置された階(3階)の
床面積



検査対象面積 = 100m²

▨ 検査対象面積

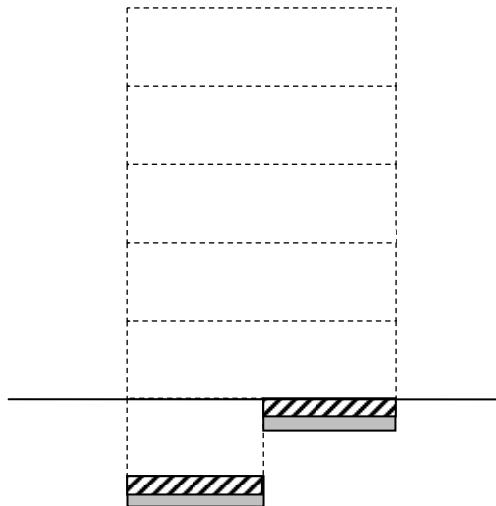
【例4 地階のある場合(鉄骨造)】



鉄骨造地上5階(各階床面積 100m²)地下
 1階(地階床面積 50m²)建て建築物の場合

中間検査1回目

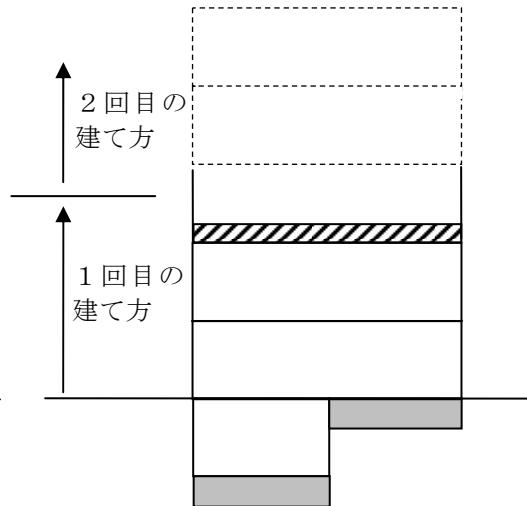
特定工程—基礎又は地中はりの
 配筋工事の工程
 対象面積—基礎の直上階の床面
 積



検査対象面積=100m²

中間検査2回目

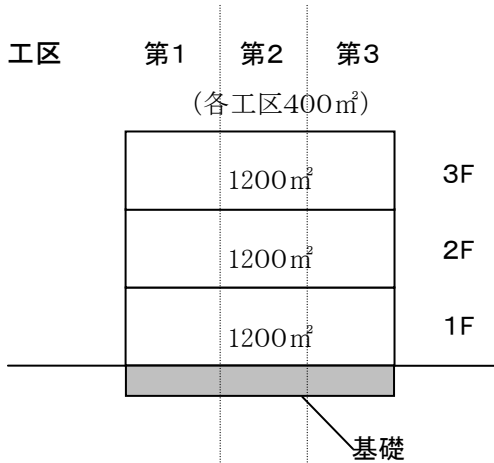
特定工程—最初の床版の取り付け工事
 の工程
 対象面積—設置された階(3階)の床面
 積



検査対象面積=100m²

検査対象面積

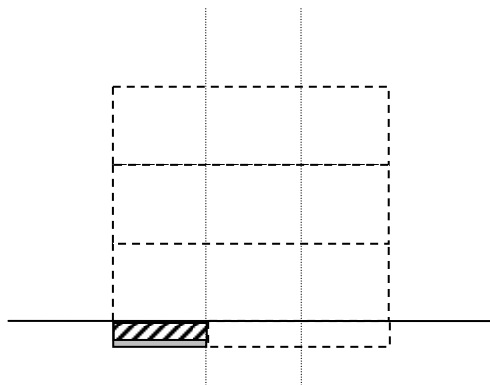
【例5 工区分けを行う場合(鉄筋コンクリート造)】



鉄筋コンクリート造3階建て建築物(各階1200m²)で、3つの工区(各400m²)に分けて工事を行う場合

中間検査1回目(第1工区)

(第1工区)
 特定工程—第1工区の基礎又は地中はりの配筋工事の工程
 対象面積—第1工区の基礎の直上階の床面積



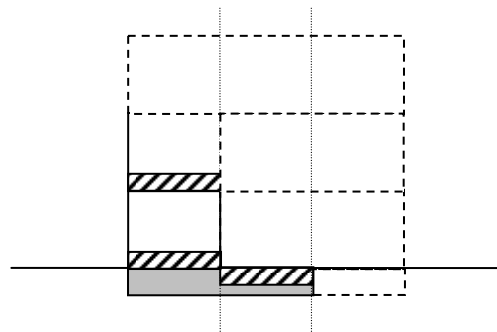
検査対象面積＝
第1工区(1回目)400m²

中間検査1回目(第2工区)

中間検査2回目(第1工区)

(第2工区)
 特定工程—基礎又は地中はりの配筋工事の工程
 対象面積—基礎の直上階の床面積

(第1工区)
 特定工程—2階の床及びこれを支持するはりに鉄筋を配置する工事の工程
 対象面積—1階及び2階の床面積

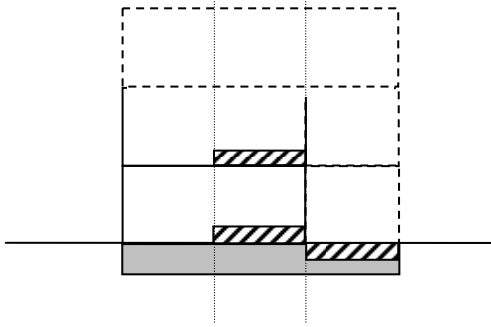


検査対象面積＝
第2工区(1回目)400m²
第1工区(2回目)800m²

検査対象面積

中間検査1回目(第3工区)
中間検査2回目(第2工区)

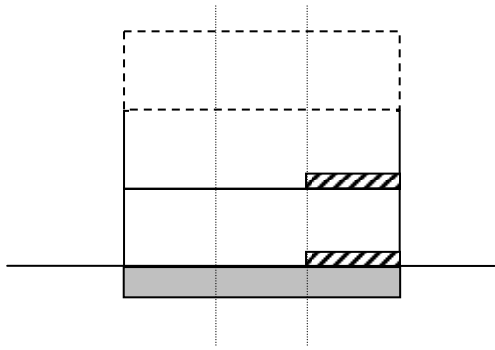
(第3工区)
特定工程—基礎又は地中はりの配筋工事
の工程
対象面積—基礎の直上階の床面積
(第2工区)
特定工程—2階の床及びこれを支持するは
りに鉄筋を配置する工事の工
程
対象面積—1階及び2階の床面積



検査対象面積＝
第3工区(1回目)400㎡
第2工区(2回目)800㎡

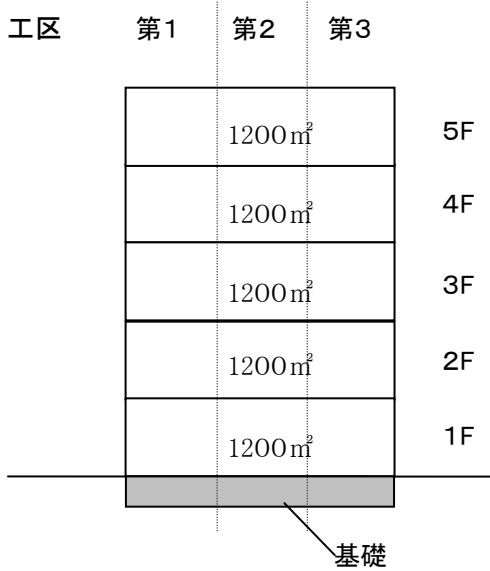
中間検査2回目(第3工区)

(第3工区)
特定工程—2階の床及びこれを支持する
はりに鉄筋を配置する工事
の工程
対象面積—1階及び2階の床面積



検査対象面積＝
第3工区(2回目)800㎡

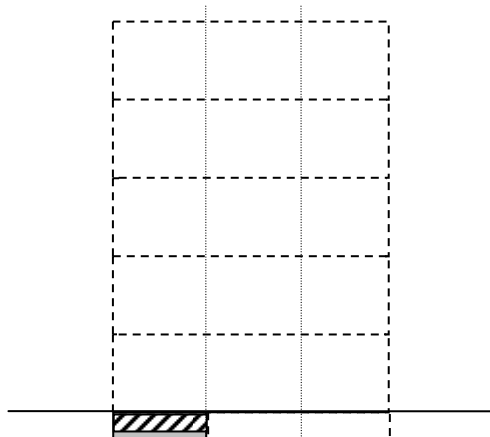
【例6 工区分けを行う場合(鉄骨造)】



鉄骨造5階建て建築物(各階
1200m²)で、3つの工区に分
けて工事を行う場合

中間検査1回目(第1工区)

(第1工区)
特定工程—基礎又は地中はりの配筋工
事の工程
対象面積—基礎の直上階の床面積

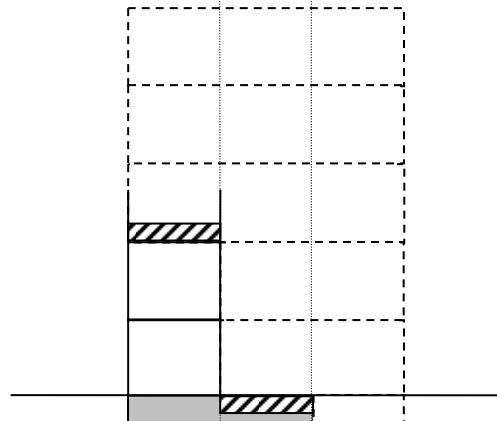


検査対象面積＝
第1工区(1回目)400m²

中間検査1回目(第2工区)

中間検査2回目(第1工区)

(第2工区)
特定工程—基礎又は地中はりの配筋工
事の工程
対象面積—基礎の直上階の床面積
(第1工区)
特定工程—最初の床版の取り付け工事の
工程
対象面積—設置階(3階)の床面積



検査対象面積＝
第2工区(1回目)400m²
第1工区(2回目)400m²

中間検査1回目(第3工区)

中間検査2回目(第2工区)

(第3工区)

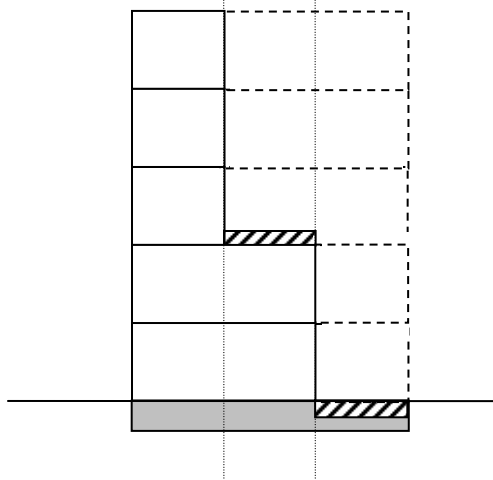
特定工程—基礎又は地中はりの配筋工事
の工程

対象面積—基礎の直上階の床面積

(第2工区)

特定工程—最初の床版の取り付け工事
の工程

対象面積—設置階の床面積



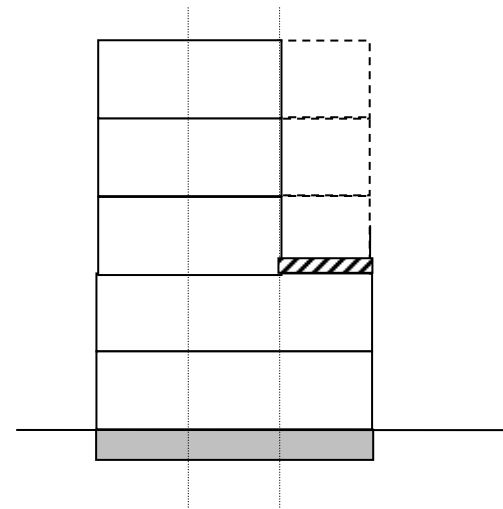
検査対象面積＝
第3工区(1回目)400m²
第2工区(2回目)400m²

中間検査2回目(第3工区)


(第3工区)

特定工程—最初の床版の取り付け工事
の工程

対象面積—設置階の床面積



検査対象面積＝
第3工区(2回目)400m²

 検査対象面積