資料２

京 都 市 国 民 健 康 保 険 事 業 状 況
（令和7年度版）



「元気都市京都・いきいき健康づくり」
シンボルマーク

保健福祉局福祉のまちづくり推進室

目　　次

１　令和7年度事業状況

（1）基　礎　計　数 …… 2

（2）財政状況（形式収支） …… 4

２　年度別事業状況

（1）基　礎　計　数 …… 6

グ　ラ　フ …… 14

（2）財政状況（形式収支） …… 20

グ　ラ　フ …… 26

1 令和7年度事業状況

(1) 基 礎 計 数

項目			6年度決算		7年度予算		7年度決算見込		8年度予算		備考
医療分	被保険者数		262,585	人	255,000	人	255,283	人	249,000	人	
	世帯数		190,824	世帯	189,000	世帯	188,314	世帯	187,000	世帯	
	総医療費		107,975,134	千円	105,599,000	千円	105,157,995	千円	104,674,000	千円	
	1人当たりレセプト件数		16.31	件	16.63	件	16.13	件	16.19	件	
	1件当たり医療費		25,216	円	24,905	円	25,532	円	25,967	円	
	1人当たり医療費		411,201	円	414,114	円	411,927	円	420,378	円	
	保険料	平等割額	16,610	円	18,070	円	18,070	円	17,930	円	
		均等割額	25,790	円	29,840	円	29,840	円	30,080	円	
		所得割額	7.65/100		8.27/100		8.27/100		7.94/100		
		最高限度額	650,000	円	660,000	円	660,000	円	670,000	円	
	徴収率(現年分)		95.77	%	96.02	%	95.31	%	95.78	%	
	1人当たり保険料		58,146	円	65,038	円	65,995	円	66,019	円	
後期高齢者支援分	1人当たり後期高齢者支援金		－	円	－	円	－	円	－	円	
	保険料	平等割額	5,930	円	6,050	円	6,050	円	6,180	円	
		均等割額	9,200	円	9,990	円	9,990	円	10,360	円	
		所得割額	2.82/100		2.67/100		2.67/100		2.66/100		
		最高限度額	240,000	円	260,000	円	260,000	円	260,000	円	
	徴収率(現年分)		95.77	%	96.02	%	95.35	%	95.78	%	
	1人当たり保険料		21,189	円	21,805	円	22,148	円	22,743	円	

項目			6年度決算		7年度予算		7年度決算見込		8年度予算		備考
介護分	第２号被保険者数		89,952	人	88,000	人	88,714	人	87,000	人	
	第２号世帯数		78,556	世帯	77,000	世帯	77,722	世帯	77,000	世帯	
	１人当たり介護納付金		－	円	－	円	－	円	－	円	
	保険料	平等割額	4,910	円	4,940	円	4,940	円	5,370	円	
		均等割額	9,970	円	10,090	円	10,090	円	11,090	円	
		所得割額	2.56/100		2.37/100		2.37/100		2.51/100		
		最高限度額	170,000	円	170,000	円	170,000	円	170,000	円	
	徴収率（現年分）		95.04	%	95.48	%	94.56	%	95.41	%	
	１人当たり保険料		22,741	円	22,125	円	22,770	円	24,487	円	
子ども子育て支援分	保険料	平等割額	－	円	－	円	－	円	660	円	
		均等割額	－	円	－	円	－	円	1,170	円	
		所得割額	－		－		－		0.28/100		
		最高限度額	－	円	－	円	－	円	30,000	円	
	徴収率（現年分）		－	%	－	%	－	%	95.78	%	
	１人当たり保険料		－	円	－	円	－	円	2,380	円	

（2） 財政状況(形式収支)

（単位:千円）

項目			6年度決算	7年度予算	7年度決算見込	8年度予算	備考
医療分	歳入		107,394,935	106,333,445	106,335,054	105,263,493	
		保険料	15,081,383	16,326,000	16,589,099	16,199,000	
		府支出金					
		【保険給付費交付金】	92,057,305	89,820,232	89,474,794	88,874,997	
		(普通交付金)	(91,802,240)	(89,549,163)	(89,248,457)	(88,614,858)	
		(特別交付金(特定健診等))	(209,880)	(210,992)	(176,776)	(204,354)	
		(特別交付金(保健事業))	(45,185)	(58,676)	(48,820)	(55,431)	
		(特別交付金(府繰入2号))	(0)	(1,401)	(741)	(354)	
		基金運用収入	9,774	10,876	26,759	19,854	
		その他	246,473	176,337	244,401	169,642	
	歳出		121,151,114	121,410,131	121,044,420	119,019,182	
		給付費	92,478,357	90,094,000	89,881,216	89,117,000	
		国民健康保険事業費納付金	27,428,365	29,949,000	29,948,706	28,511,000	
		審査支払手数料	233,238	231,000	223,274	239,000	
		保健事業費	1,011,154	1,106,131	991,224	1,122,182	
		予備費	0	30,000	0	30,000	
	差引過不足額		△13,756,179	△15,076,686	△14,709,367	△13,755,689	
後期高齢者支援分	歳入		5,493,526	5,485,000	5,580,368	5,581,000	
		保険料	5,493,526	5,485,000	5,580,368	5,581,000	
	歳出		9,154,651	8,720,000	8,719,701	8,629,000	
		国民健康保険事業費納付金	9,154,651	8,720,000	8,719,701	8,629,000	
	差引過不足額		△3,661,125	△3,235,000	△3,139,333	△3,048,000	
介護分	歳入		2,019,588	1,924,000	1,992,457	2,099,000	
		保険料	2,019,588	1,924,000	1,992,457	2,099,000	
	歳出		3,340,461	3,213,000	3,212,845	3,333,000	
		国民健康保険事業費納付金	3,340,461	3,213,000	3,212,845	3,333,000	
	差引過不足額		△1,320,873	△1,289,000	△1,220,388	△1,234,000	
子ども子育て支援分	歳入		0	0	0	567,000	
		保険料	0	0	0	567,000	
	歳出		0	0	0	843,000	
		国民健康保険事業費納付金	0	0	0	843,000	
	差引過不足額		0	0	0	△276,000	

（単位：千円）

項目			6年度決算	7年度予算	7年度決算見込	8年度予算	備考
事務費その他	歳入		41,572	45,281	43,398	41,381	
		その他	41,572	45,281	43,398	41,381	
	歳出		4,479,408	4,426,869	5,985,652	5,408,818	
		給与費	1,928,021	1,801,036	1,710,790	1,849,697	
		物件費	1,620,789	2,474,833	2,151,640	3,428,121	
		還付金等	130,598	150,000	323,222	130,000	
		一時借入金利子	0	1,000	0	1,000	
		京都府基金貸付金	0	0	0	0	
		基金積立金	800,000	0	1,800,000	0	
	差引過不足額		△4,437,836	△4,381,588	△5,942,254	△5,367,437	
過不足額合計			△23,176,013	△23,982,274	△25,011,342	△23,405,126	
その他財源	歳入		25,183,327	23,982,274	25,987,391	23,681,126	
		繰越金	804,844	1	2,007,314	1	
		国庫支出金	495,461	938,046	485,594	1,135,262	
		（その他国庫補助金）	(495,461)	(938,046)	(485,594)	(1,135,262)	
		府支出金	1,688,567	1,252,312	1,929,157	1,746,590	
		【保険給付費交付金】					
		（特別交付金（保険者努力））	(493,488)	(419,160)	(419,160)	(443,512)	
		（特別交付金（特別事情））	(165,872)	(168,000)	(446,890)	(753,220)	
		（特別交付金（府繰入2号））	(1,029,207)	(665,152)	(1,063,107)	(549,858)	
		一般会計繰入金	16,744,455	16,442,915	16,216,326	16,820,273	
		（保険基盤安定繰入金）	(8,816,674)	(9,778,000)	(9,498,023)	(9,899,000)	
		（未就学児均等割保険料繰入金）	(57,492)	(60,000)	(61,194)	(66,000)	
		（産前産後保険料減額分）	(17,368)	(18,000)	(18,194)	(18,000)	
		（保険給付費等繰入金）	(7,852,921)	(6,586,915)	(6,638,915)	(6,837,273)	
		京都府基金貸付金	0	0	0	0	
		基金繰入金	5,450,000	5,349,000	5,349,000	3,979,000	
歳入総合計			140,132,948	137,770,000	139,938,668	137,233,000	
歳出総合計			138,125,634	137,770,000	138,962,618	137,233,000	
単年度収支			1,202,470	0	△1,031,265	0	
前年度繰上充用金			0	0	0	0	
年度末累積収支			2,007,314	0	976,049	0	
年度末基金保有額			5,349,000	0	3,979,000	0	

2 年度別事業状況

(1) 基 礎 計 数

年度			36	37	38	39	40	41	42	43
医療分	被保険者数(人)		392,675	396,671	388,879	384,425	380,702	375,174	372,504	375,241
		若人分								
		退職者等分								
		老人保健分								
	世帯数(世帯)		121,916	124,538	125,016	127,248	129,560	129,567	129,986	132,070
		一般分								
		退職者等分(単独)								
	給付率(主:員)		6:6	6:6	7:6	7:5	7:5	7:5	7:5	7:7
	総医療費(百万円)		2,037	2,843	3,488	3,965	4,543	5,156	5,896	7,374
		若人分								
		退職者等分								
		老人保健分								
	1人当たりレセプト件数(件)		3.21	3.81	4.30	4.56	4.54	4.74	4.94	5.39
		若人分								
		退職者等分								
		老人保健分								
	1件当たり医療費(円)		1,614	1,879	2,086	2,259	2,631	2,902	3,207	3,647
		若人分								
		退職者等分								
		老人保健分								
	1人当たり医療費(円)		5,188	7,168	8,968	10,314	11,934	13,743	15,829	19,652
		若人分								
		退職者等分								
		老人保健分								
	保険料	平等割額(円)			1,550	1,550	1,550	1,550	1,550	1,550
		均等割額(円)	580	580	1,000	1,000	1,000	1,000	1,000	1,000
		所得割額	145/100	145/100	128/100	128/100	128/100	128/100	128/100	128/100
		最高限度額(円)	50,000	50,000	70,000	70,000	100,000	100,000	100,000	100,000
	現年分徴収率(%)		96.9	97.2	96.0	96.2	94.9	95.0	96.2	97.0
		一般分								
		退職者等分								
	1人当たり保険料(円)		1,160	1,284	2,482	2,652	3,592	3,874	4,493	4,771
		一般分								
		退職者等分								
後期高齢者支援分	1人当たり後期高齢者支援金(円)									
	保険料	平等割額(円)								
		均等割額(円)								
		所得割額								
		最高限度額(円)								
	現年分徴収率(%)									
		一般分								
		退職者等分								
	1人当たり保険料(円)									
		一般分								
		退職者等分								
介護分	第2号被保険者数(人)									
		一般分								
		退職者等分								
	第2号世帯数(世帯)									
		一般分								
		退職者等分(単独)								
	1人当たり介護納付金(円)									
	保険料	平等割額(円)								
		均等割額(円)								
		所得割額								
		最高限度額(円)								
	現年分徴収率(%)									
		一般分								
		退職者等分								
	1人当たり保険料(円)									
		一般分								
		退職者等分								

44	45	46	47	48	49	50	51	52	53	54
379,508	385,297	396,909	408,836	424,231	428,828	433,655	434,331	434,097	435,364	435,934
134,040	136,237	139,581	143,658	148,619	150,325	152,399	152,997	154,108	156,118	158,204
7:7	7:7	7:7	7:7	7:7	7:7	7:7	7:7	7:7	7:7	7:7
8,495	9,931	11,133	13,547	16,645	23,283	28,331	33,299	37,909	44,525	49,905
5.60	5.77	5.92	6.00	6.25	6.32	6.45	6.54	6.65	6.64	6.85
4,000	4,463	4,735	5,526	6,280	8,588	10,137	11,731	13,141	15,394	16,721
22,384	25,733	28,050	33,136	39,235	54,294	65,331	76,667	87,327	102,271	114,478
1,550	1,550	1,550	2,500	2,730	3,500	4,800	8,770	9,970	16,160	17,990
1,700	1,700	1,700	2,200	2,390	3,060	4,200	5,140	5,850	7,190	8,090
136/100	136/100	136/100	148/100	162/100	260/100	228/100	320/100	321/100	276/100	298/100
100,000	100,000	100,000	110,000	110,000	110,000	150,000	180,000	180,000	220,000	220,000
97.1	97.5	97.6	97.9	98.2	97.44	97.21	96.11	95.58	94.99	94.07
5,584	6,259	6,896	8,715	9,819	13,141	15,435	22,616	24,188	29,359	32,359

年度			55	56	57	58	59	60	61	62
医療分	被保険者数(人)		436,295	435,465	434,018	432,647	430,857	430,858	431,212	429,503
		若人分				375,286	370,329	341,944	336,415	329,732
		退職者等分						25,106	27,587	29,632
		老人保健分				57,361	60,528	63,808	67,210	70,139
	世帯数(世帯)		160,357	162,219	164,311	166,420	167,910	170,592	173,922	176,583
		一般分						158,423	160,400	161,972
		退職者等分(単独)						12,169	13,522	14,611
	給付率(主:員)		7:7	7:7	7:7	7:7	7:7	7:7	7:7	7:7
	総医療費(百万円)		56,384	61,624	64,706	71,999	77,126	85,785	93,559	104,004
		若人分				38,494	40,010	36,902	39,122	42,424
		退職者等分						6,457	7,397	8,701
		老人保健分				33,505	37,116	42,426	47,040	52,879
	1人当たりレセプト件数(件)		7.01	7.24	7.17	7.23	7.50	7.71	7.94	8.23
		若人分				6.17	6.36	6.20	6.32	6.56
		退職者等分						10.29	10.47	11.05
		老人保健分				14.22	14.53	14.80	15.02	14.87
	1件当たり医療費(円)		18,425	19,535	20,799	23,035	23,880	25,850	27,352	29,450
		若人分				16,632	16,997	17,406	18,398	19,610
		退職者等分						25,003	25,609	26,565
		老人保健分				41,303	42,384	45,120	46,793	50,818
	1人当たり医療費(円)		129,235	141,512	149,086	166,536	179,111	199,228	217,119	242,245
		若人分				102,573	108,038	107,916	116,291	128,663
		退職者等分						257,197	268,135	293,639
		老人保健分				587,296	615,793	667,749	703,042	755,741
	保険料	平等割額(円)	18,640	21,410	24,200	23,720	24,850	25,480	27,880	29,470
		均等割額(円)	8,510	9,960	11,260	11,290	12,100	14,970	16,460	17,790
		所得割額	243/100	292/100	311/100	278/100	280/100	253/100	265/100	298/100
		最高限度額(円)	240,000	260,000	270,000	280,000	300,000	320,000	350,000	370,000
	現年分徴収率(%)		94.13	92.80	92.27	92.14	92.45	92.50	92.89	92.64
		一般分						92.00	92.33	92.04
		退職者等分						97.75	98.12	97.82
	1人当たり保険料(円)		33,537	39,747	43,759	44,687	45,900	49,916	55,160	60,018
		一般分						48,360	53,204	57,717
		退職者等分						75,069	83,774	91,061
後期高齢者支援分	1人当たり後期高齢者支援金(円)									
	保険料	平等割額(円)								
		均等割額(円)								
		所得割額								
		最高限度額(円)								
	現年分徴収率(%)									
		一般分								
		退職者等分								
	1人当たり保険料(円)									
		一般分								
		退職者等分								
介護分	第2号被保険者数(人)									
		一般分								
		退職者等分								
	第2号世帯数(世帯)									
		一般分								
		退職者等分(単独)								
	1人当たり介護納付金(円)									
	保険料	平等割額(円)								
		均等割額(円)								
		所得割額								
		最高限度額(円)								
	現年分徴収率(%)									
		一般分								
		退職者等分								
	1人当たり保険料(円)									
		一般分								
		退職者等分								

63	1	2	3	4	5	6	7	8	9	10
420,436	409,551	400,725	392,650	387,211	384,693	387,144	392,931	400,687	409,960	421,801
318,312	304,809	293,175	282,407	274,373	269,305	267,968	267,767	267,415	267,776	271,678
31,006	31,972	32,353	32,854	33,113	33,427	33,764	34,653	37,325	40,787	42,936
71,118	72,770	75,197	77,389	79,725	81,961	85,412	90,511	95,947	101,397	107,187
175,923	174,942	175,042	175,581	176,942	179,566	184,117	190,984	198,245	206,378	215,529
160,583	159,016	158,785	158,980	160,145	162,575	167,014	173,517	179,685	186,290	194,518
15,340	15,926	16,257	16,601	16,797	16,991	17,103	17,467	18,560	20,088	21,011
7:7	7:7	7:7	7:7	7:7	7:7	7:7	7:7	7:7	7:7	7:7
107,641	112,348	116,523	122,847	129,831	133,894	139,252	148,323	158,254	163,790	172,270
42,354	43,347	43,793	45,299	47,215	46,858	47,658	49,519	50,082	49,542	51,435
9,536	10,160	10,714	11,280	12,475	12,905	13,118	13,739	15,255	16,124	17,215
55,751	58,841	62,016	66,268	70,141	74,131	78,476	85,065	92,917	98,124	103,620
8.46	8.72	9.06	9.46	9.74	9.92	10.23	10.48	11.02	11.48	12.27
6.64	6.76	6.93	7.17	7.28	7.23	7.37	7.41	7.68	7.83	8.22
11.48	11.85	12.35	12.79	13.17	13.45	13.70	13.91	14.38	14.32	15.16
15.31	15.58	15.94	16.42	16.82	17.34	17.84	18.27	19.08	20.01	21.41
30,259	31,470	32,117	33,105	34,436	35,112	35,207	36,072	35,874	34,834	33,336
20,039	21,034	21,544	22,383	23,647	24,077	24,125	24,951	24,394	23,614	23,031
26,791	26,829	26,821	26,851	28,611	28,708	28,363	28,512	28,420	27,615	26,453
51,247	52,047	51,862	52,305	52,438	52,292	51,721	51,699	51,011	48,573	45,375
256,062	274,448	290,907	313,040	335,456	348,240	360,035	377,899	395,407	399,976	408,900
133,060	142,210	149,375	160,404	172,082	173,995	177,851	184,933	187,281	185,013	189,323
307,569	317,799	331,161	343,348	376,757	386,053	388,524	396,482	408,715	395,326	400,936
784,621	810,702	826,641	858,711	881,791	906,752	922,788	944,394	973,040	972,139	971,262
31,760	33,070	33,900	33,210	32,760	32,090	31,120	30,450	29,330	30,850	30,680
19,630	20,900	21,810	21,810	21,810	21,820	21,820	21,820	21,820	23,320	23,680
350/100	362/100	387/100	413/100	398/100	399/100	423/100	435/100	422/100	380/100	451/100
390,000	410,000	420,000	420,000	440,000	460,000	460,000	460,000	460,000	500,000	520,000
93.72	94.02	94.42	94.26	94.04	93.31	93.47	92.94	93.21	92.96	92.43
93.13	93.45	93.87	93.62	93.44	92.61	92.78	92.26	92.48	92.26	91.70
98.23	98.46	98.70	98.66	98.56	98.44	98.55	97.97	97.82	97.39	97.34
65,972	68,282	69,042	71,826	71,561	71,152	68,409	69,436	67,576	72,183	66,674
62,905	65,627	66,548	68,527	69,172	68,520	66,055	67,055	64,406	69,352	64,602
104,488	99,637	97,445	107,948	97,108	98,811	93,051	94,059	98,430	97,813	84,961

年度			11	12	13	14	15	16	17	18
医療分	被保険者数(人)		436,528	450,160	462,458	473,940	485,792	491,450	493,972	493,419
		若人分	278,082	282,677	285,601	290,065	298,045	300,168	299,866	299,026
		退職者等分	45,039	47,413	49,525	51,191	57,237	64,387	70,593	75,277
		老人保健分	113,407	120,070	127,332	132,684	130,510	126,895	123,513	119,116
	世帯数(世帯)		226,130	236,542	246,518	255,387	264,535	270,881	276,228	280,955
		一般分	204,269	213,693	222,869	231,062	237,217	239,876	241,846	243,778
		退職者等分(単独)	21,861	22,849	23,649	24,325	27,318	31,005	34,382	37,177
	給付率(主:員)		7:7	7:7	7:7	7:7	7:7	7:7	7:7	7:7
	総医療費(百万円)		185,345	182,605	190,224	185,770	199,877	208,110	218,750	219,127
		若人分	52,897	54,483	55,456	50,092	59,368	62,185	65,961	67,364
		退職者等分	18,301	18,760	19,310	17,948	21,910	25,385	29,403	31,940
		老人保健分	114,147	109,362	115,458	117,730	118,599	120,540	123,386	119,823
	1人当たりレセプト件数(件)		13.01	13.54	13.92	13.60	14.56	15.26	15.90	16.26
		若人分	8.47	8.73	8.95	8.31	9.44	10.03	10.68	11.03
		退職者等分	15.80	16.41	16.63	15.29	16.94	17.76	18.67	19.37
		老人保健分	23.08	23.79	24.06	24.53	25.21	26.38	26.98	27.43
	1件当たり医療費(円)		32,685	29,995	29,580	28,782	28,259	27,741	27,855	27,309
		若人分	22,469	22,080	21,684	20,748	21,100	20,654	20,594	20,423
		退職者等分	25,720	24,110	23,450	22,859	22,592	22,200	22,315	21,908
		老人保健分	43,822	38,477	37,856	36,169	36,053	36,008	37,023	36,671
	1人当たり医療費(円)		425,104	406,190	411,843	391,525	411,444	423,461	442,840	444,098
		若人分	190,220	192,741	194,171	172,472	199,194	207,166	219,967	225,277
		退職者等分	406,328	395,660	389,912	349,469	382,792	394,260	416,521	424,306
		老人保健分	1,011,254	915,431	910,853	887,294	908,727	949,922	998,975	1,005,931
	保険料	平等割額(円)	30,930	30,790	24,850	24,780	24,660	24,200	24,700	24,460
		均等割額(円)	24,090	24,520	34,880	35,380	35,550	35,500	36,690	36,490
		所得割額	465/100	470/100	535/100	572/100	596/100	669/100	10.48/100	10.11/100
		最高限度額(円)	520,000	520,000	530,000	530,000	530,000	530,000	530,000	530,000
	現年分徴収率(%)		91.59	91.64	91.18	91.20	91.20	90.60	92.43	92.93
		一般分	90.72	90.77	90.28	90.28	90.15	89.39	91.21	91.65
		退職者等分	97.13	97.12	96.80	96.86	97.14	96.71	97.81	98.05
	1人当たり保険料(円)		71,979	68,869	73,690	72,487	70,892	72,543	76,369	78,644
		一般分	69,340	66,418	71,199	69,968	68,322	69,860	72,778	74,196
		退職者等分	94,923	89,690	94,463	93,179	89,958	90,165	97,759	103,202
後期高齢者支援分	1人当たり後期高齢者支援金(円)									
	保険料	平等割額(円)								
		均等割額(円)								
		所得割額								
		最高限度額(円)								
	現年分徴収率(%)									
		一般分								
		退職者等分								
	1人当たり保険料(円)									
		一般分								
		退職者等分								
介護分	第2号被保険者数(人)			141,626	142,234	143,084	145,572	147,331	146,600	141,830
		一般分		119,920	119,822	120,366	121,929	122,235	121,539	118,405
		退職者等分		21,706	22,412	22,718	23,643	25,096	25,061	23,425
	第2号世帯数(世帯)			104,095	105,412	106,818	109,310	111,425	111,973	109,705
		一般分		88,048	88,863	89,988	91,704	92,713	93,106	91,781
		退職者等分(単独)		16,047	16,549	16,830	17,606	18,712	18,867	17,924
	1人当たり介護納付金(円)			28,009	31,640	31,256	35,498	41,498	48,014	51,067
	保険料	平等割額(円)		4,370	3,600	3,620	3,910	4,520	4,870	5,090
		均等割額(円)		4,840	7,000	7,070	7,700	8,880	9,680	10,140
		所得割額		50/100	60/100	68/100	78/100	126/100	2.41/100	2.84/100
		最高限度額(円)		70,000	70,000	70,000	80,000	80,000	80,000	80,000
	現年分徴収率(%)			91.84	90.78	90.65	90.70	89.83	90.39	90.17
		一般分		90.82	89.62	89.37	89.34	88.30	88.84	88.60
		退職者等分		96.91	96.32	96.49	96.61	95.85	96.83	97.10
	1人当たり保険料(円)			13,577	14,812	14,810	15,992	18,971	20,692	21,972
		一般分		13,338	14,535	14,455	15,541	18,256	20,119	21,450
		退職者等分		14,897	16,293	16,687	18,312	22,440	23,482	24,626

19	20	21	22	23	24	25	26	27	28	29
490,824	371,207	369,766	369,404	367,975	365,356	361,404	357,289	350,570	339,123	324,151
296,826	357,425	353,777	352,773	350,102	347,620	345,302	344,597	341,165	333,282	321,113
78,763	13,782	15,989	16,631	17,873	17,736	16,102	12,692	9,405	5,841	3,038
115,235	–	–	–	–	–	–	–	–	–	–
283,610	220,984	222,385	223,745	224,845	225,466	225,278	225,073	223,626	219,768	213,416
244,226	213,784	213,918	214,820	215,153	215,837	216,493	218,116	218,441	216,533	211,705
39,384	7,200	8,467	8,925	9,692	9,629	8,785	6,957	5,185	3,235	1,711
7:7	7:7	7:7	7:7	7:7	7:7	7:7	7:7	7:7	7:7	7:7
226,699	107,574	110,701	113,938	117,782	118,485	120,912	121,488	125,234	121,136	118,550
70,755	99,267	104,587	107,315	110,003	111,127	114,071	116,215	121,220	118,457	117,002
35,115	8,307	6,114	6,623	7,779	7,358	6,841	5,273	4,014	2,679	1,548
120,829	–	–	–	–	–	–	–	–	–	–
16.72	13.70	14.02	13.98	14.28	14.51	14.78	15.04	15.24	15.30	15.50
11.44	13.40	13.88	13.86	14.10	14.37	14.66	14.95	15.16	15.25	15.46
20.17	19.25	17.05	16.70	17.71	17.20	17.23	17.67	18.13	18.36	19.28
27.95	–	–	–	–	–	–	–	–	–	–
27,624	21,141	21,354	22,057	22,420	22,351	22,638	22,605	23,441	23,342	23,595
20,828	21,021	21,294	21,955	22,281	22,243	22,527	22,565	23,438	23,307	23,561
22,101	22,681	22,429	23,843	24,582	24,119	24,660	23,507	23,540	24,982	26,426
37,516	–	–	–	–	–	–	–	–	–	–
461,874	289,607	299,381	308,439	320,082	324,301	334,560	340,026	357,230	357,204	365,724
238,372	281,674	295,630	304,205	314,202	319,679	330,350	337,249	355,313	355,425	364,364
445,833	436,516	382,368	398,256	435,250	414,891	424,849	415,430	426,765	458,723	509,493
1,048,541	–	–	–	–	–	–	–	–	–	–
23,960	19,210	19,110	19,420	19,330	19,330	19,330	19,330	18,120	18,120	18,120
36,540	26,260	25,520	26,440	26,270	26,270	26,270	26,270	25,810	25,810	25,810
9.37/100	7.21/100	7.72 /100	8.14 /100	8.99 /100	8.99 /100	8.99 /100	8.99 /100	8.67 /100	8.67 /100	8.67 /100
530,000	470,000	470,000	500,000	510,000	510,000	510,000	510,000	520,000	540,000	540,000
92.86	90.81	90.70	91.16	92.14	92.82	93.18	93.48	93.44	93.59	94.23
91.48	90.44	90.37	90.83	91.82	92.54	92.95	93.30	93.32	93.52	94.19
98.03	96.48	96.09	96.34	96.76	97.22	97.08	97.41	97.34	97.36	97.56
78,012	59,734	59,596	59,360	61,677	61,427	61,351	60,309	57,980	58,804	58,656
73,329	58,269	58,722	58,464	60,561	60,650	60,694	59,749	57,652	58,587	58,558
102,449	97,724	78,910	78,178	83,428	76,776	75,612	75,833	70,247	71,751	69,638
	38,171	43,536	41,652	44,636	49,428	52,487	53,204	54,181	54,633	56,838
	5,400	6,200	6,070	6,040	6,040	6,040	6,040	5,730	5,730	5,730
	7,390	8,270	8,270	8,210	8,210	8,210	8,210	8,160	8,160	8,160
	2.10/100	2.77/100	2.70/100	2.93/100	2.93/100	2.93/100	2.93/100	2.71/100	2.71/100	2.71/100
	120,000	120,000	130,000	140,000	140,000	140,000	160,000	170,000	190,000	190,000
	91.25	90.65	90.98	92.02	92.71	93.08	93.49	93.46	93.67	94.29
	90.89	90.31	90.63	91.69	92.42	92.85	93.31	93.34	93.60	94.26
	96.73	96.08	96.31	96.72	97.20	97.07	97.41	97.34	97.35	97.57
	16,561	19,233	18,517	19,246	19,165	19,146	19,237	18,322	18,769	18,716
	16,145	18,937	18,224	18,887	18,911	18,932	19,056	18,219	18,701	18,685
	27,333	25,770	24,658	26,247	24,179	23,799	24,243	22,164	22,843	22,202
137,085	133,422	131,466	133,085	134,782	131,348	125,765	119,747	114,833	109,417	103,830
115,603	120,622	116,716	117,755	118,292	114,935	110,870	107,966	106,017	103,895	100,931
21,482	12,800	14,750	15,330	16,490	16,413	14,895	11,781	8,816	5,522	2,899
107,165	105,435	104,752	106,386	108,233	106,527	103,040	99,274	96,110	92,227	88,191
90,422	96,705	94,610	95,860	96,799	94,989	92,427	90,685	89,583	88,062	85,921
16,743	8,730	10,142	10,526	11,434	11,538	10,613	8,589	6,527	4,165	2,270
50,518	46,039	44,893	47,303	50,789	56,670	62,881	65,861	61,827	61,835	65,887
5,040	4,570	4,430	4,880	4,970	4,970	4,970	4,970	4,810	4,810	4,810
10,190	8,480	8,230	9,060	9,260	9,260	9,260	9,260	9,120	9,120	9,120
2.33/100	2.23/100	2.04/100	2.58/100	2.76/100	2.76/100	2.76/100	2.76/100	2.53/100	2.53/100	2.53/100
90,000	90,000	100,000	100,000	120,000	120,000	120,000	140,000	160,000	160,000	160,000
89.92	89.44	89.18	89.53	90.94	91.47	91.64	92.00	91.93	91.90	92.64
88.42	88.27	88.11	88.40	89.89	90.52	90.80	91.33	91.46	91.60	92.50
97.11	96.58	96.11	96.36	96.75	97.20	97.11	97.44	97.46	97.44	97.62
21,757	19,922	18,774	20,218	21,582	21,385	21,357	21,756	21,221	21,349	21,295
21,348	18,932	18,321	19,607	20,848	20,923	20,970	21,447	21,123	21,285	21,286
23,965	29,254	22,355	24,878	26,816	24,640	24,268	24,634	22,434	22,611	21,610

年度			30	1	2	3	4	5	6	7
医療分	被保険者数(人)		313,134	303,432	297,581	291,262	283,000	272,578	262,585	255,283
		若人分	311,970	303,233	297,581	291,262	283,000	272,578	262,585	255,283
		退職者等分	1,164	199	−	−	−	−	−	−
		老人保健分	−	−	−	−	−	−	−	−
	世帯数(世帯)		209,246	205,659	203,500	200,908	198,740	194,866	190,824	188,314
		一般分	208,567	205,538	203,500	200,908	198,740	194,866	190,824	188,314
		退職者等分(単独)	679	121	−	−	−	−	−	−
	給付率(主:員)		7:7	7:7	7:7	7:7	7:7	7:7	7:7	7:7
	総医療費(百万円)		115,170	114,539	108,791	115,205	113,703	111,668	107,975	105,158
		若人分	114,539	114,409	108,779	115,205	113,703	111,668	107,975	105,158
		退職者等分	631	130	12	0	0	0	−	−
		老人保健分	−	−	−	−	−	−	−	−
	1人当たりレセプト件数(件)		15.61	15.83	14.65	15.78	16.08	16.33	16.31	16.13
		若人分	15.59	15.82	14.65	15.78	16.08	16.33	16.31	16.13
		退職者等分	21.37	27.55	−	−	−	−	−	−
		老人保健分	−	−	−	−	−	−	−	−
	1件当たり医療費(円)		23,562	23,847	24,948	25,062	24,991	25,082	25,216	25,532
		若人分	23,553	23,848	24,947	25,062	24,991	25,082	25,216	25,532
		退職者等分	25,376	23,649	−	−	−	−	−	−
		老人保健分	−	−	−	−	−	−	−	−
	1人当たり医療費(円)		367,798	377,479	365,584	395,538	401,779	409,674	411,201	411,927
		若人分	367,147	377,299	365,544	395,538	401,779	409,674	411,201	411,927
		退職者等分	542,243	651,477	−	−	−	−	−	−
		老人保健分	−	−	−	−	−	−	−	−
	保険料	平等割額(円)	16,490	16,490	16,490	16,490	16,610	16,610	16,610	18,070
		均等割額(円)	24,360	24,360	24,360	24,360	25,790	25,790	25,790	29,840
		所得割額	7.56 /100	7.56 /100	7.56 /100	7.56 /100	7.65 /100	7.65 /100	7.65 /100	8.27 /100
		最高限度額(円)	580,000	610,000	630,000	630,000	650,000	650,000	650,000	660,000
	現年分徴収率(%)		94.62	94.69	95.80	96.22	96.10	96.03	95.77	95.31
		一般分	94.61	94.69	95.80	96.22	96.10	96.03	95.77	95.31
		退職者等分	98.18	99.53	−	−	−	−	−	−
	1人当たり保険料(円)		54,491	55,159	53,100	53,297	56,914	56,167	58,146	65,995
		一般分	54,452	55,153	53,100	53,297	56,914	56,167	58,146	65,995
		退職者等分	66,219	65,464	−	−	−	−	−	−
後期高齢者支援分	1人当たり後期高齢者支援金(円)		−	−	−	−	−	−	−	−
	保険料	平等割額(円)	6,000	6,000	6,000	6,000	5,930	5,930	5,930	6,050
		均等割額(円)	8,870	8,870	8,870	8,870	9,200	9,200	9,200	9,990
		所得割額	2.83/100	2.83/100	2.83/100	2.83/100	2.82/100	2.82/100	2.82/100	2.67/100
		最高限度額(円)	190,000	190,000	190,000	190,000	200,000	220,000	240,000	260,000
	現年分徴収率(%)		94.59	94.60	95.72	96.15	96.04	96.01	95.77	95.35
		一般分	94.58	94.60	95.72	96.15	96.04	96.01	95.77	95.35
		退職者等分	98.19	99.51	−	−	−	−	−	−
	1人当たり保険料(円)		19,800	19,953	19,125	19,231	20,230	20,247	21,189	22,148
		一般分	19,786	19,951	19,125	19,231	20,230	20,247	21,189	22,148
		退職者等分	24,071	23,208	−	−	−	−	−	−
介護分	第2号被保険者数(人)		100,028	97,143	96,173	95,166	93,470	91,604	89,952	88,714
		一般分	98,908	96,949	96,173	95,166	93,470	91,604	89,952	88,714
		退職者等分	1,120	194	−	−	−	−	−	−
	第2号世帯数(世帯)		85,367	83,311	82,787	82,208	81,001	79,627	78,556	77,722
		一般分	84,449	83,137	82,787	82,208	81,001	79,627	78,556	77,722
		退職者等分(単独)	918	174	−	−	−	−	−	−
	1人当たり介護納付金(円)		−	−	−	−	−	−	−	−
	保険料	平等割額(円)	4,750	4,750	4,750	4,750	4,910	4,910	4,910	4,940
		均等割額(円)	9,410	9,410	9,410	9,410	9,970	9,970	9,970	10,090
		所得割額	2.53/100	2.53/100	2.53/100	2.53/100	2.56/100	2.56/100	2.56/100	2.37/100
		最高限度額(円)	160,000	160,000	170,000	170,000	170,000	170,000	170,000	170,000
	現年分徴収率(%)		93.12	93.18	94.78	95.36	95.17	95.10	95.04	94.56
		一般分	93.07	93.17	94.78	95.36	95.17	95.10	95.04	94.56
		退職者等分	98.29	99.56	−	−	−	−	−	−
	1人当たり保険料(円)		21,465	21,681	20,191	20,132	22,227	21,773	22,741	22,770
		一般分	21,467	21,683	20,191	20,132	22,227	21,773	22,741	22,770
		退職者等分	21,219	20,195	−	−	−	−	−	−

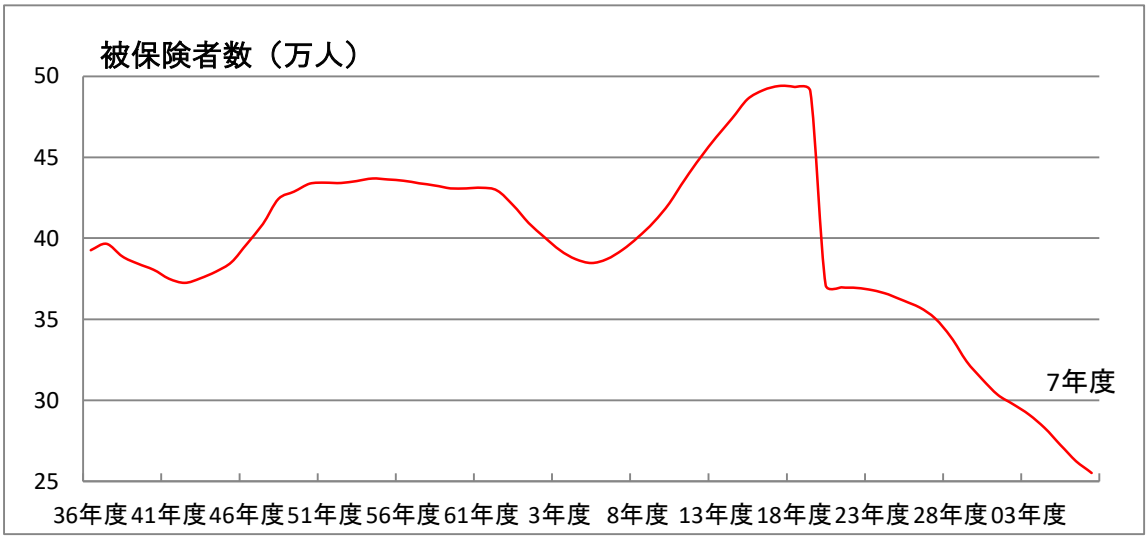
被保険者数（万人）
50
45
40
35
30
25
7年度
36年度 41年度 46年度 51年度 56年度 61年度 3年度 8年度 13年度 18年度 23年度 28年度 03年度

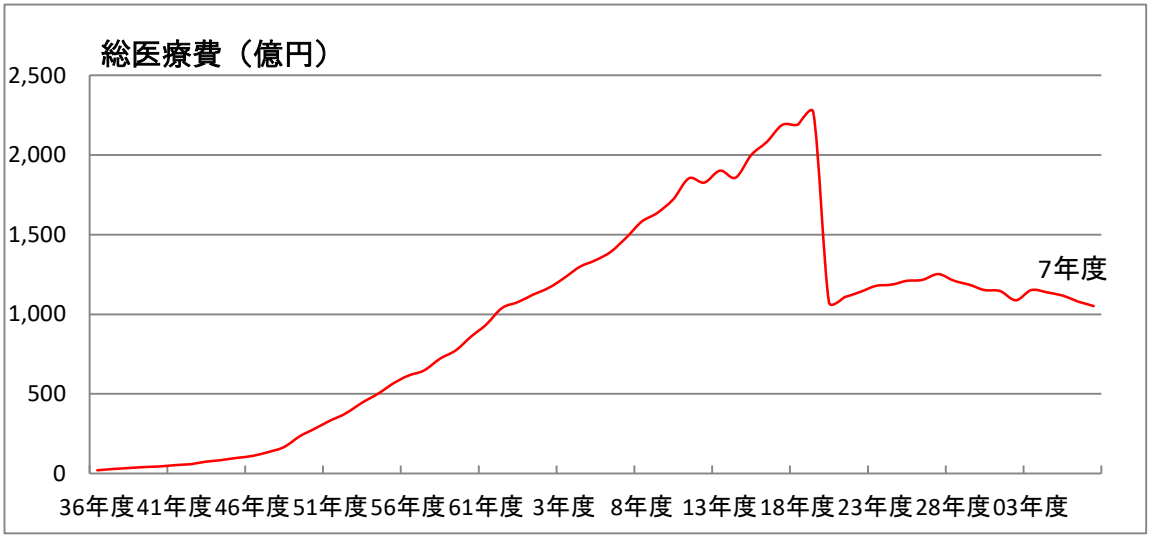
総医療費（億円）
2,500
2,000
1,500
1,000
500
0
7年度
36年度 41年度 46年度 51年度 56年度 61年度 3年度 8年度 13年度 18年度 23年度 28年度 03年度

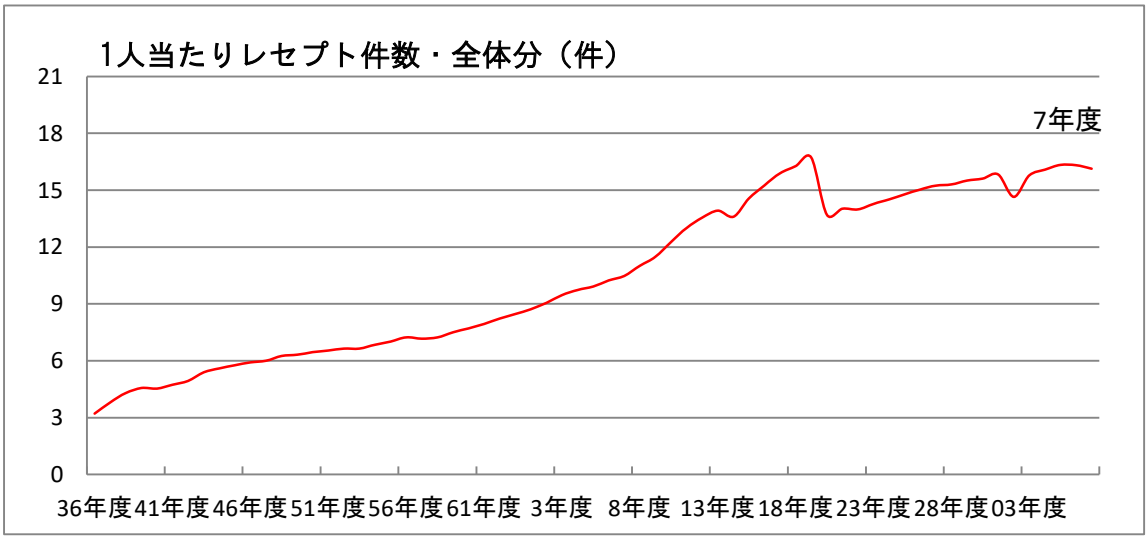
1人当たりレセプト件数・全体分（件）
21
18
15
12
9
6
3
0
7年度
36年度 41年度 46年度 51年度 56年度 61年度 3年度 8年度 13年度 18年度 23年度 28年度 03年度

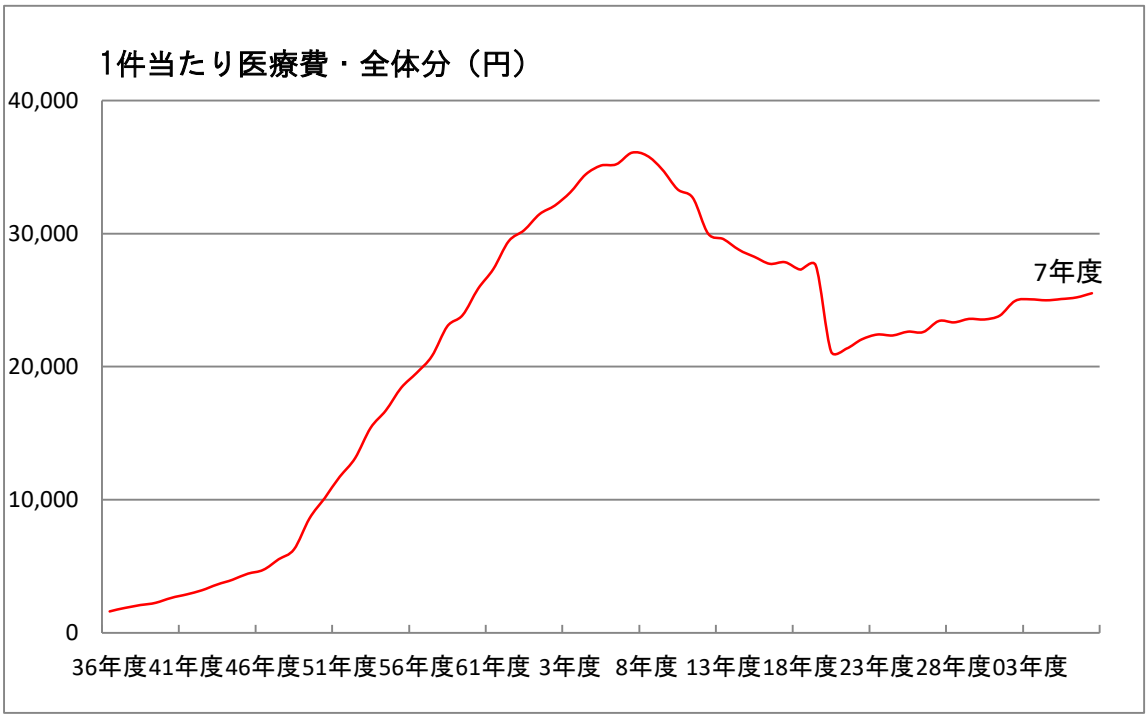

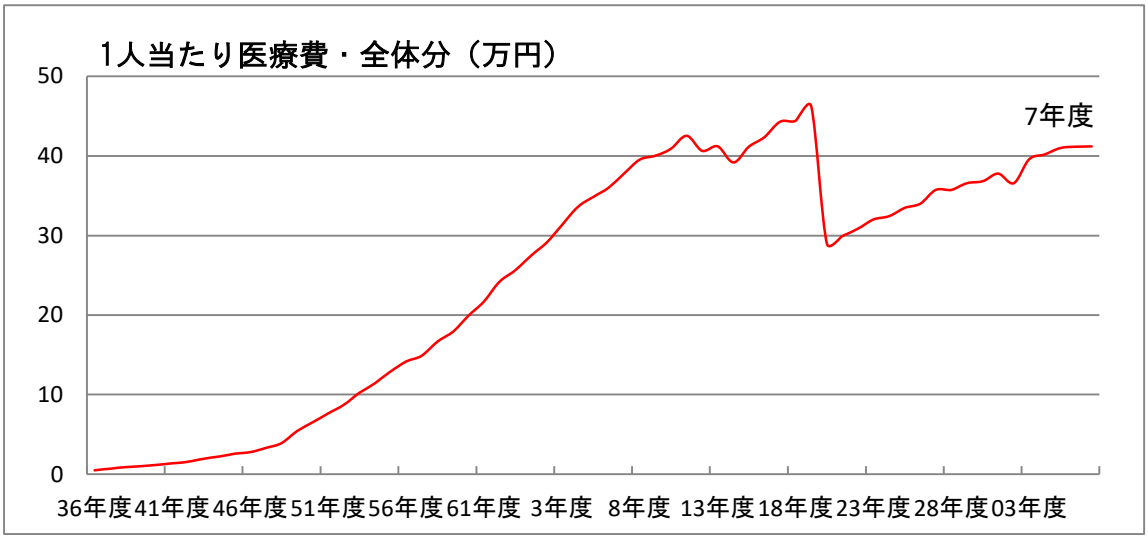

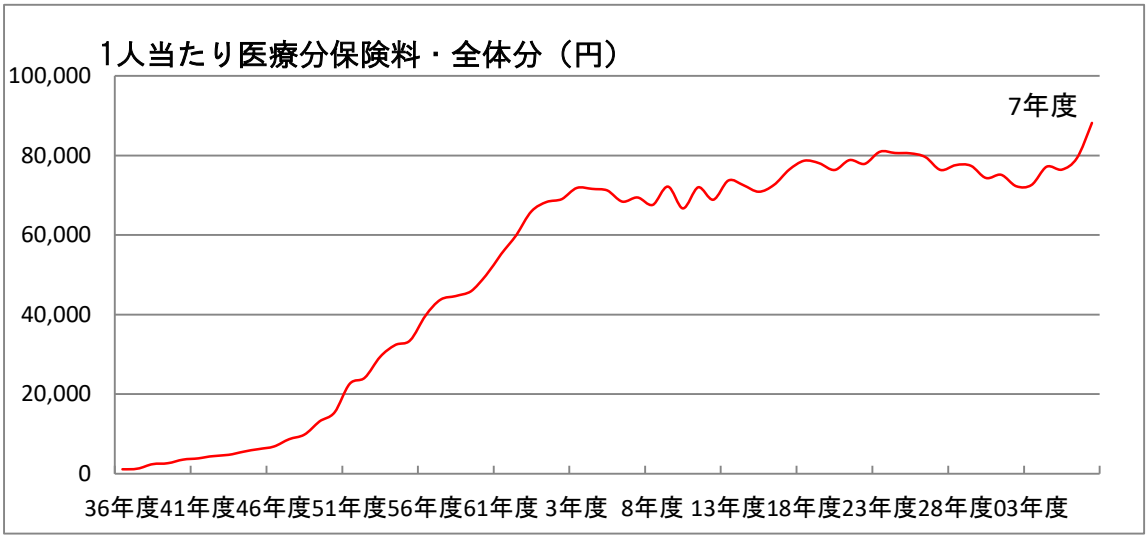

※20年度以降は後期高齢者支援分を含む。

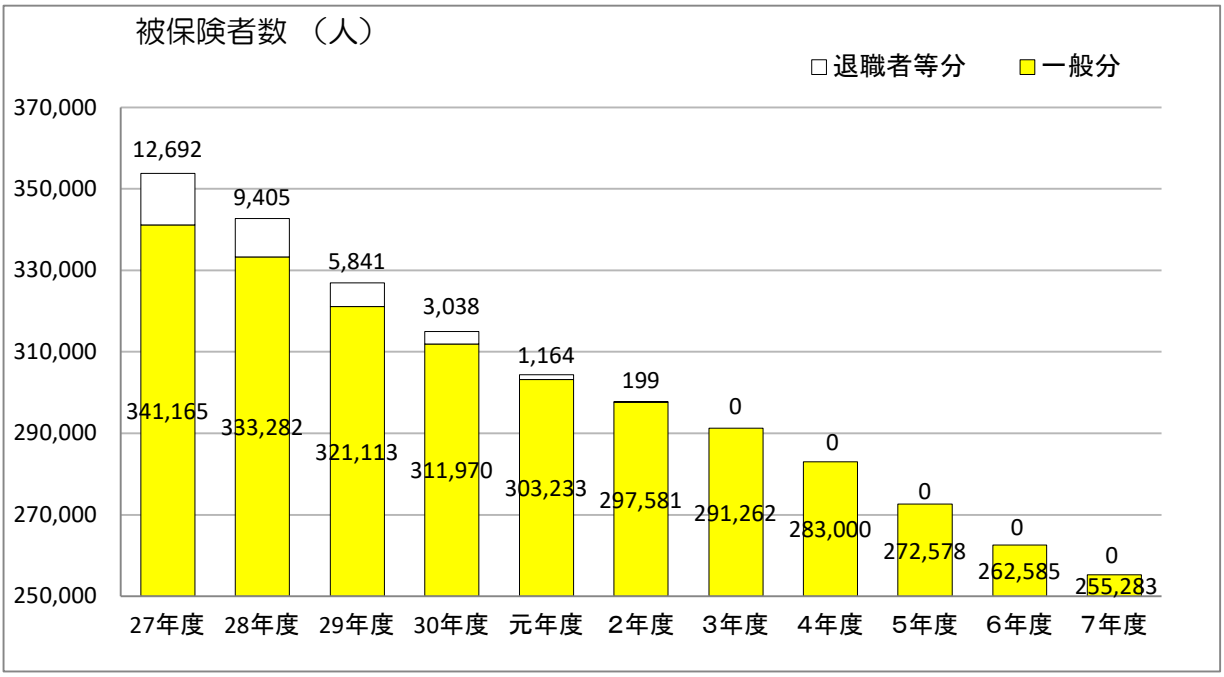
被保険者数 （人）
□退職者等分
一般分
370,000
350,000
330,000
310,000
290,000
270,000
250,000
12,692
9,405
5,841
3,038
1,164
199
0
0
0
0
341,165
333,282
321,113
311,970
303,233
297,581
291,262
283,000
272,578
262,585
255,283
27年度
28年度
29年度
30年度
元年度
2年度
3年度
4年度
5年度
6年度
7年度

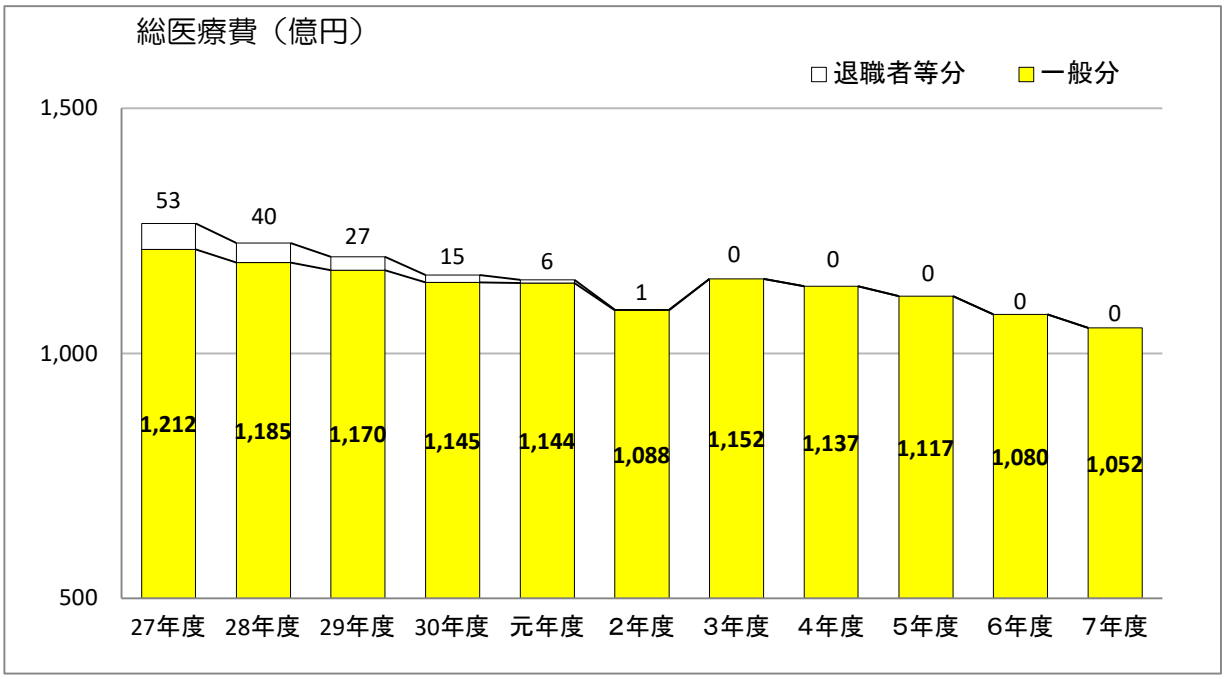
総医療費（億円）
□退職者等分
一般分
1,500
1,000
500
53
40
27
15
6
1
0
0
0
0
0
1,212
1,185
1,170
1,145
1,144
1,088
1,152
1,137
1,117
1,080
1,052
27年度
28年度
29年度
30年度
元年度
2年度
3年度
4年度
5年度
6年度
7年度

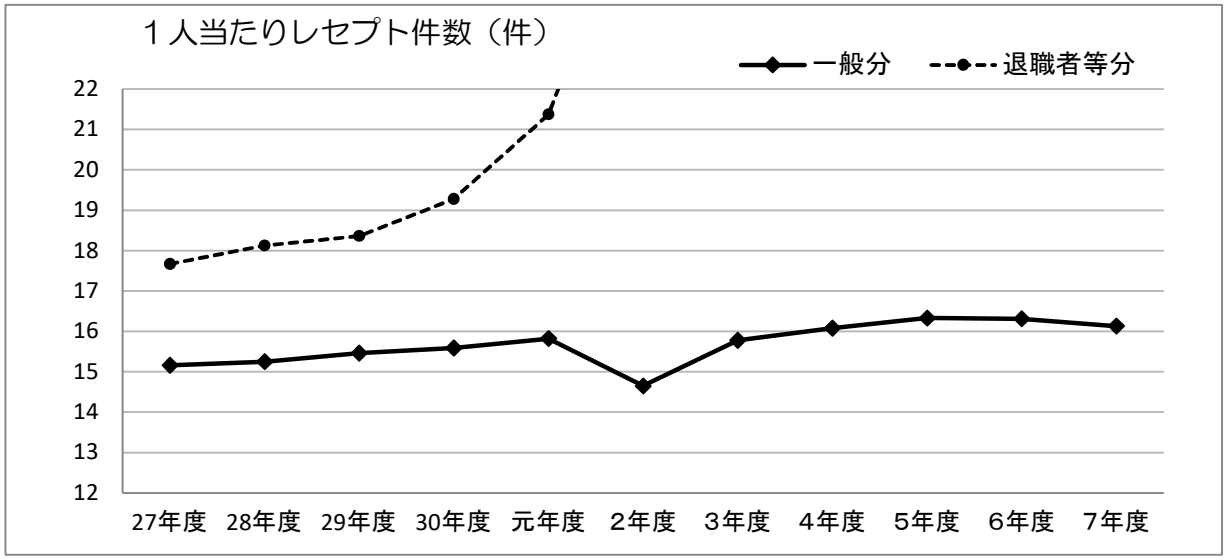
１人当たりレセプト件数（件）
一般分
退職者等分
22
21
20
19
18
17
16
15
14
13
12
27年度
28年度
29年度
30年度
元年度
2年度
3年度
4年度
5年度
6年度
7年度

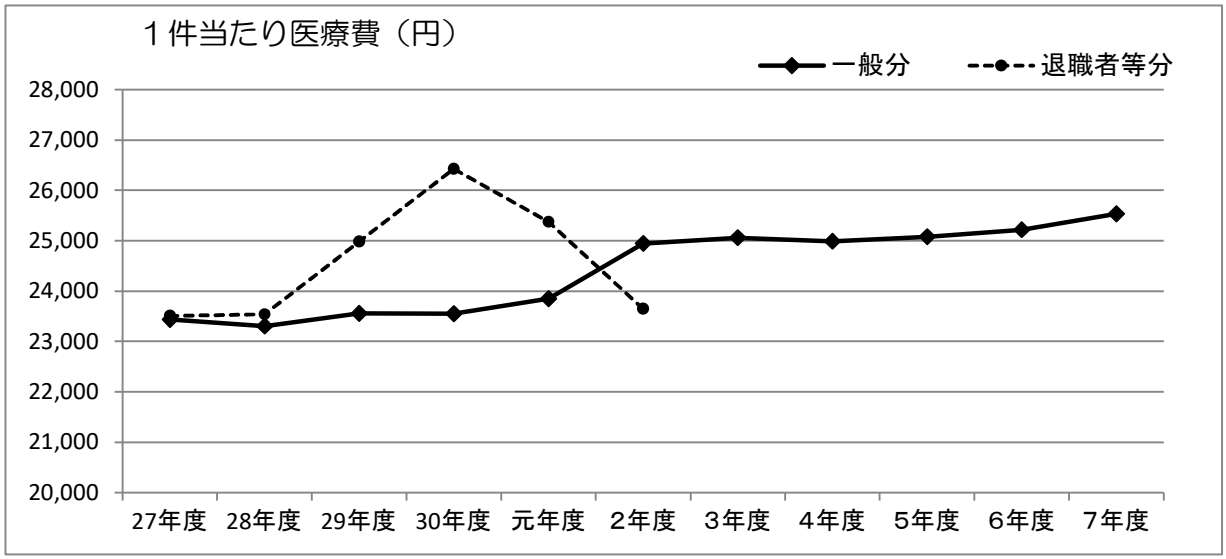
１件当たり医療費（円）
一般分
退職者等分
28,000
27,000
26,000
25,000
24,000
23,000
22,000
21,000
20,000
27年度
28年度
29年度
30年度
元年度
2年度
3年度
4年度
5年度
6年度
7年度

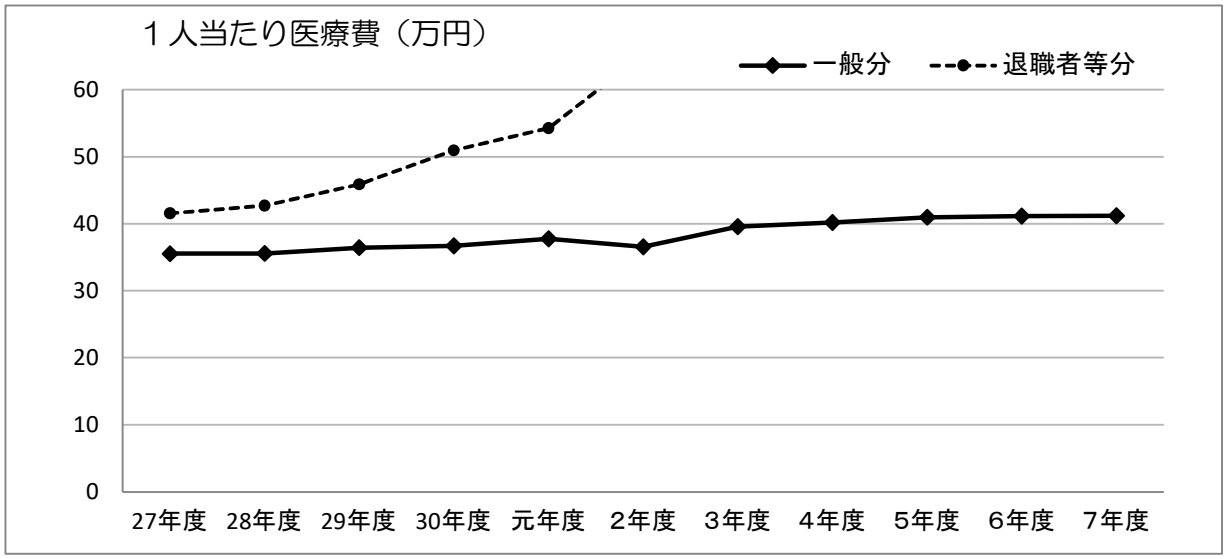
１人当たり医療費（万円）
一般分
退職者等分
60
50
40
30
20
10
0
27年度
28年度
29年度
30年度
元年度
2年度
3年度
4年度
5年度
6年度
7年度

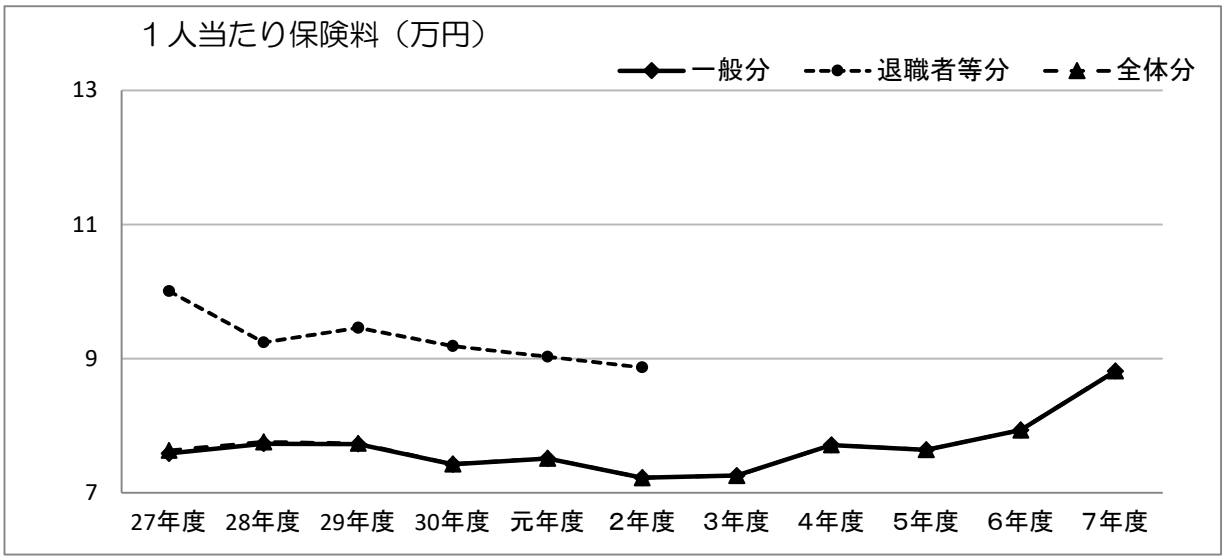

※医療分＋後期高齢者支援分

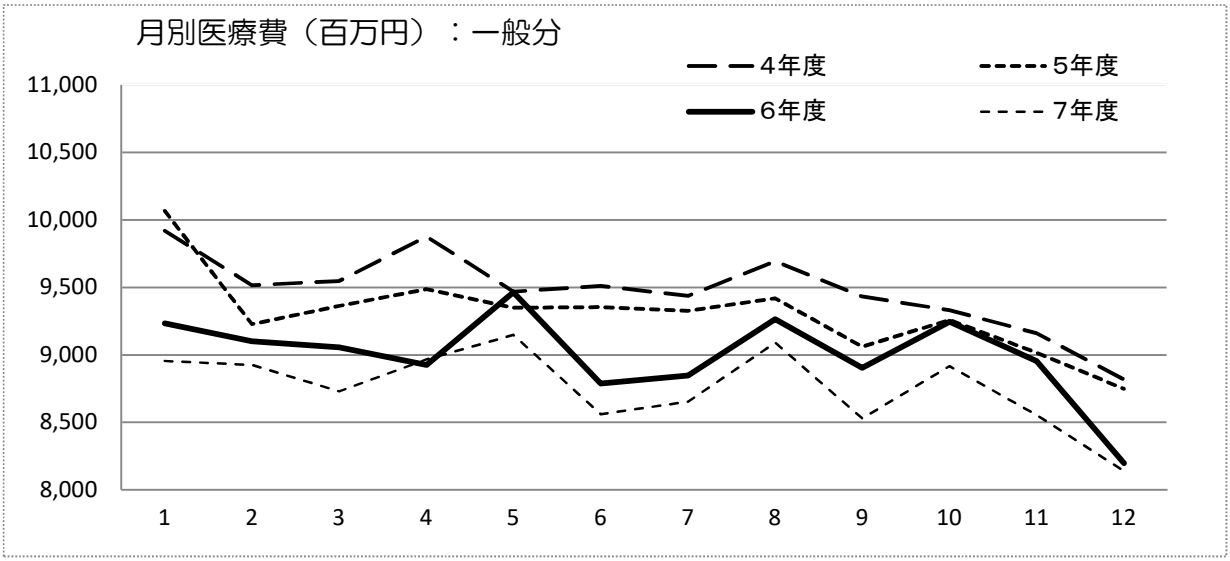

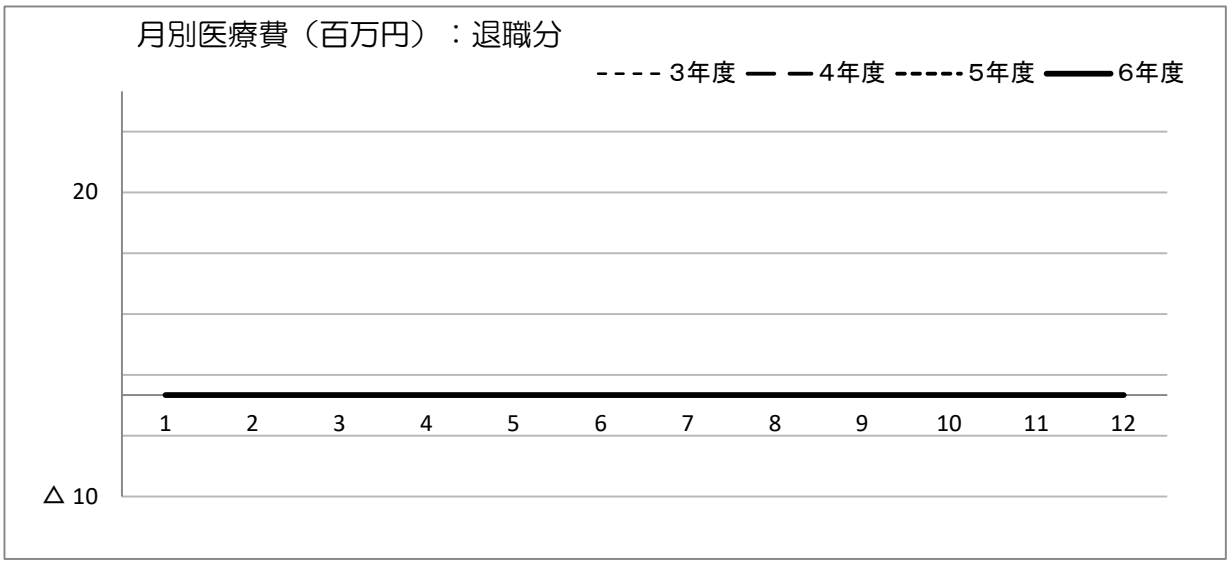

［月別医療費：一般分］

（単位：百万円）

	26年度	27年度	28年度	29年度	30年度	元年度	2年度	3年度	4年度	5年度	6年度	7年度
3月	9,842	10,440	10,991	10,043	10,158	9,560	9,589	10,208	9,919	10,066	9,234	8,954
4月	9,809	9,828	9,832	9,635	9,562	9,763	8,818	9,694	9,516	9,227	9,100	8,925
5月	9,556	9,588	9,754	9,887	9,680	9,431	8,019	9,281	9,546	9,361	9,056	8,728
6月	9,703	10,229	10,163	10,002	9,698	9,555	9,080	9,870	9,876	9,486	8,926	8,965
7月	9,997	10,236	10,004	9,730	9,544	9,959	9,221	9,691	9,467	9,348	9,464	9,147
8月	9,324	9,676	9,912	9,679	9,629	9,252	9,134	9,587	9,511	9,354	8,788	8,560
9月	9,712	9,885	9,574	9,556	8,858	9,395	9,215	9,506	9,437	9,325	8,847	8,652
10月	10,077	10,567	9,986	9,950	10,034	9,807	9,683	9,822	9,694	9,418	9,262	9,089
11月	9,436	10,098	9,778	9,713	9,581	9,571	9,035	9,840	9,431	9,061	8,903	8,529
12月	9,976	10,409	9,798	9,869	9,516	9,719	9,502	9,850	9,330	9,258	9,245	8,917
1月	9,659	10,022	9,534	9,644	9,252	9,413	8,917	9,225	9,159	9,016	8,953	8,553
2月	9,124	10,242	9,131	9,294	9,027	8,983	8,563	8,631	8,817	8,748	8,197	8,139
計	116,215	121,220	118,457	117,002	114,539	114,408	108,776	115,205	113,703	111,668	107,975	105,158

［月別医療費：退職者等分］

（単位：百万円）

	26年度	27年度	28年度	29年度	30年度	元年度	2年度	3年度	4年度	5年度	6年度	7年度
3月	500	395	316	184	77	15	2	0	0	0	0	0
4月	435	336	258	144	75	17	1	0	0	0	0	0
5月	448	335	231	153	75	12	△ 1	0	0	0	0	0
6月	506	422	244	160	65	16	0	0	0	0	0	0
7月	471	330	226	132	54	13	2	0	0	0	0	0
8月	430	327	224	131	50	17	2	0	0	0	0	0
9月	516	362	219	115	53	12	2	0	0	0	0	0
10月	397	330	219	117	49	10	1	0	0	0	0	0
11月	361	275	183	109	37	2	1	0	0	0	0	0
12月	395	284	190	105	30	6	1	0	0	0	0	0
1月	364	282	157	104	35	4	1	0	0	0	0	0
2月	450	336	212	94	31	4	0	0	0	0	0	0
計	5,273	4,014	2,679	1,548	631	128	12	0	0	0	0	0

(2) 財政状況(形式収支)

年度		36	37	38	39	40	41	42	43	44	45
一般医療分	歳入	819	1,204	1,824	1,951	2,675	3,063	3,613	4,704	5,662	6,432
	保険料	442	514	941	1,001	1,318	1,420	1,656	1,779	2,088	2,387
	国庫支出金	377	686	878	942	1,344	1,629	1,942	2,910	3,559	4,027
	前期高齢者交付金										
	療養給付費交付金										
	保険給付費等交付金										
	高額共同事業府負担金										
	特定健診等府負担金										
	共同事業交付金										
	基金会計繰入金										
	その他		4	5	8	13	14	15	15	15	18
	歳出	1,233	1,748	2,251	2,364	2,740	3,134	3,744	5,211	5,999	7,014
	給付費	1,220	1,732	2,227	2,336	2,708	3,096	3,697	5,174	5,956	6,968
	国民健康保険事業費納付金										
	老人保健拠出金										
	前期高齢者納付金										
	共同事業拠出金										
	審査支払手数料	5	9	11	12	12	18	21	24	29	32
	保健事業費	8	7	13	16	20	20	26	13	14	14
	差引過不足額	△414	△544	△427	△413	△65	△71	△131	△507	△337	△582
後期高齢者支援分	歳入										
	保険料										
	国庫支出金										
	療養給付費交付金										
	歳出										
	国民健康保険事業費納付金										
	後期高齢者支援金等										
	差引過不足額										
退職者医療分	歳入										
	保険料										
	保険給付費等交付金										
	療養給付費交付金										
	その他										
	歳出										
	給付費										
	国民健康保険事業費納付金										
	その他										
	差引過不足額										
介護分	歳入										
	保険料										
	国庫支出金										
	療養給付費交付金										
	歳出										
	国民健康保険事業費納付金										
	介護納付金										
	差引過不足額										
事務費その他分	歳入	55	69	75	82	108	125	148	167	196	223
	国庫支出金	48	54	59	66	92	110	133	152	181	208
	その他	7	15	16	16	16	15	15	15	15	15
	歳出	142	186	228	257	275	285	277	337	401	473
	給与費	114	132	154	165	174	192	220	251	284	340
	物件費	21	21	20	25	31	29	29	35	44	36
	還付金等	7	17	17	18	18	19	19	20	21	43
	一時借入金利子		16	37	49	52	45	9	31	52	54
	差引過不足額	△87	△117	△153	△175	△167	△160	△129	△170	△205	△250
差引過不足額合計		△501	△661	△580	△588	△232	△231	△260	△677	△542	△832
その他の財源	歳入	105	402	287	222	389	67	293	591	801	855
	国調整交付金等	105	117	287	222	389	67	73	123	301	374
	(普通調整交付金)										
	(特別調整交付金等)										
	府調整交付金										
	保険給付費等交付金										
	京都府補助金							91	92	100	100
	一般会計繰入金		285					129	376	400	381
	(保険基盤安定繰入金)										
	(保険給付費等繰入金)		(285)					(129)	(376)	(400)	(381)
	京都府基金貸付金										
	基金会計繰入金										
	介護円滑導入給付金										
基金積立											
歳入合計		979	1,675	2,186	2,255	3,172	3,255	4,054	5,462	6,659	7,510
歳出合計		1,375	1,934	2,479	2,621	3,015	3,419	4,021	5,548	6,400	7,487
歳入歳出差引(単年度収支)		△396	△259	△293	△366	157	△164	33	△86	259	23
年度末累積収支		△396	△655	△948	△1,314	△1,157	△1,321	△1,288	△1,374	△1,115	△1,092
年度末実質累積収支		△92	△610	△880	△1,105	△1,140	△1,273	△1,162	△1,218	△1,135	△1,159

（単位：百万円）

46	47	48	49	50	51	52	53	54	55	56	57	58
7,175	8,833	10,859	14,909	18,387	23,907	26,309	31,417	34,660	38,580	42,319	45,526	44,261
2,708	3,532	4,133	5,540	6,574	9,534	10,185	12,352	13,521	14,139	16,424	18,046	18,461
4,443	5,275	6,692	9,329	11,738	14,307	16,043	18,967	20,993	24,249	25,780	27,344	25,650
24	26	34	40	75	66	81	98	146	192	115	136	150
7,931	9,611	11,803	16,628	21,039	25,855	28,994	34,658	39,081	44,756	48,937	51,676	47,347
7,870	9,548	11,723	16,507	20,880	25,690	28,826	34,489	38,905	44,558	48,744	50,164	30,186
											1,297	16,968
41	46	55	94	126	133	136	136	139	145	147	164	139
20	17	25	27	33	32	32	33	37	53	46	51	54
△756	△778	△944	△1,719	△2,652	△1,948	△2,685	△3,241	△4,421	△6,176	△6,618	△6,150	△3,086
255	282	333	423	513	555	590	619	637	657	685	686	684
240	266	317	407	497	539	574	602	621	640	668	667	663
15	16	16	16	16	16	16	17	16	17	17	19	21
574	570	668	891	1,015	1,229	1,310	1,390	1,458	1,406	1,713	1,566	1,731
395	455	543	702	806	890	1,001	1,082	1,131	1,190	1,260	1,307	1,370
38	46	46	63	94	113	125	120	123	132	179	166	157
92	27	26	29	31	152	160	167	183	44	234	53	164
49	42	53	97	84	74	24	21	21	40	40	40	40
△319	△288	△335	△468	△502	△674	△720	△771	△821	△749	△1,028	△880	△1,047
△1,075	△1,066	△1,279	△2,187	△3,154	△2,622	△3,405	△4,012	△5,242	△6,925	△7,646	△7,030	△4,133
865	1,129	1,345	2,209	2,632	3,023	3,683	5,658	5,375	5,985	7,018	7,139	4,797
384	441	612	1,440	1,798	1,850	1,998	3,067	2,812	3,141	3,448	3,081	1,460
	(441)	(534)	(851)	(1,215)	(1,195)	(1,092)	(1,744)	(1,533)	(1,600)	(1,691)	(1,665)	(1,217)
		(78)	(589)	(583)	(655)	(906)	(1,323)	(1,279)	(1,541)	(1,757)	(1,416)	(243)
86	86	86	87	69	79	86	102	84	92	94	87	44
395	602	647	682	765	1,094	1,599	2,489	2,479	2,752	3,476	3,971	3,293
(395)	(602)	(647)	(682)	(765)	(1,094)	(1,599)	(2,489)	(2,479)	(2,752)	(3,476)	(3,971)	(3,293)
8,295	10,244	12,537	17,541	21,532	27,485	30,582	37,694	40,672	45,222	50,022	53,351	49,742
8,505	10,181	12,471	17,519	22,054	27,084	30,304	36,048	40,539	46,162	50,650	53,242	49,078
△210	63	66	22	△522	401	278	1,646	133	△940	△628	109	664
△1,302	△1,239	△1,173	△1,151	△1,673	△1,272	△994	652	785	△155	△783	△674	△10
△1,302	△1,115	△1,106	△1,107	△1,789	△1,397	△1,123	511	784	△338	△785	△696	△91

年度		59	60	61	62	63	1	2	3	4	5
一般医療分	歳入	41,489	40,726	44,214	44,609	45,950	47,873	46,702	46,484	46,648	46,557
	保険料	18,253	18,815	20,648	22,082	23,679	24,070	23,914	23,888	23,626	22,984
	国庫支出金	23,099	21,344	23,006	21,929	21,276	22,807	21,758	21,470	21,753	22,311
	前期高齢者交付金										
	療養給付費交付金										
	保険給付費等交付金										
	高額共同事業府負担金										
	特定健診等府負担金										
	共同事業交付金		383	387	449	793	823	850	950	1,126	1,112
	基金会計繰入金										
	その他	137	184	173	149	202	173	180	176	143	150
	歳出	48,165	51,146	55,373	52,839	54,087	57,976	56,780	56,184	57,482	59,637
	給付費	29,539	29,443	31,220	33,913	34,097	34,770	35,164	36,375	38,221	38,107
	国民健康保険事業費納付金										
	老人保健拠出金	18,425	21,090	23,499	18,250	19,188	22,306	20,623	18,722	18,032	20,290
	前期高齢者納付金										
	共同事業拠出金		382	398	419	539	582	640	661	815	864
	審査支払手数料	139	143	149	152	154	156	170	192	203	212
	保健事業費	62	88	107	105	109	162	183	234	211	164
	差引過不足額	△6,676	△10,420	△11,159	△8,230	△8,137	△10,103	△10,078	△9,700	△10,834	△13,080
後期高齢者支援分	歳入										
	保険料										
	国庫支出金										
	療養給付費交付金										
	歳出										
	国民健康保険事業費納付金										
	後期高齢者支援金等										
	差引過不足額										
退職者医療分	歳入	3,034	5,446	5,966	7,649	7,975	8,431	8,926	9,302	10,606	10,695
	保険料	764	1,851	2,290	2,666	3,216	3,172	3,145	3,529	3,199	3,277
	保険給付費等交付金										
	療養給付費交付金	2,270	3,589	3,664	4,969	4,748	5,241	5,763	5,758	7,385	7,403
	その他		6	12	14	11	18	18	15	22	15
	歳出	2,003	6,417	6,181	7,289	8,008	8,511	8,971	9,392	10,463	10,797
	給付費	2,003	5,385	6,180	7,287	8,006	8,509	8,969	9,390	10,460	10,792
	国民健康保険事業費納付金										
	その他		1,032	1	2	2	2	2	2	3	5
	差引過不足額	1,031	△971	△215	360	△33	△80	△45	△90	143	△102
介護分	歳入										
	保険料										
	国庫支出金										
	療養給付費交付金										
	歳出										
	国民健康保険事業費納付金										
	介護納付金										
	差引過不足額										
事務費その他分	歳入	721	747	778	782	788	799	849	896	418	353
	国庫支出金	696	721	751	759	766	772	819	867	388	322
	その他	25	26	27	23	22	27	30	29	30	31
	歳出	1,836	1,734	1,886	1,977	2,082	2,226	2,433	2,531	2,690	3,036
	給与費	1,438	1,475	1,567	1,594	1,700	1,765	1,906	2,001	2,096	2,181
	物件費	189	155	152	178	179	243	279	297	432	512
	還付金等	169	64	67	65	73	77	133	182	162	343
	一時借入金利子	40	40	100	140	130	141	115	51	0	0
	差引過不足額	△1,115	△987	△1,108	△1,195	△1,294	△1,427	△1,584	△1,635	△2,272	△2,683
差引過不足額合計		△6,760	△12,378	△12,482	△9,065	△9,464	△11,610	△11,707	△11,425	△12,963	△15,865
その他の財源	歳入	5,134	8,949	10,079	10,218	11,569	13,999	14,849	14,617	16,001	16,459
	国調整交付金等	1,746	5,494	6,395	5,757	4,986	5,874	6,686	6,638	6,973	7,218
	(普通調整交付金)		(3,264)	(4,079)	(3,617)	(4,035)	(4,810)	(5,636)	(5,574)	(5,985)	(6,124)
	(特別調整交付金等)	(1,746)	(2,230)	(2,316)	(2,140)	(951)	(1,064)	(1,050)	(1,064)	(988)	(1,094)
	府調整交付金										
	保険給付費等交付金										
	京都府補助金	53	60	65	67	52	83	94	100	101	110
	一般会計繰入金	3,335	3,395	3,619	4,394	6,531	8,042	8,069	7,879	8,927	9,131
	(保険基盤安定繰入金)					(681)	(759)	(1,281)	(1,475)	(1,568)	(1,651)
	(保険給付費等繰入金)	(3,335)	(3,395)	(3,619)	(4,394)	(5,850)	(7,283)	(6,788)	(6,404)	(7,359)	(7,480)
	京都府基金貸付金										
	基金会計繰入金										
	介護円滑導入給付金										
基金積立											
歳入合計		50,378	55,868	61,037	63,258	66,282	71,102	71,326	71,299	73,673	74,064
歳出合計		52,004	59,297	63,440	62,105	64,177	68,713	68,184	68,107	70,635	73,470
歳入歳出差引(単年度収支)		△1,626	△3,429	△2,403	1,153	2,105	2,389	3,142	3,192	3,038	594
年度末累積収支		△1,636	△5,065	△7,468	△6,315	△4,210	△1,821	1,321	4,513	7,551	8,145
年度末実質累積収支		△2,497	△5,040	△7,091	△6,315	△4,303	△1,884	1,273	4,478	7,202	8,128

（単位：百万円）

6	7	8	9	10	11	12	13	14	15	16	17	18
47,026	48,262	47,774	49,258	49,929	55,788	53,929	59,149	59,569	64,733	64,541	63,735	68,147
22,314	22,817	22,274	24,135	22,985	25,162	24,973	27,349	27,518	27,112	27,368	28,854	29,252
23,425	23,997	24,035	23,682	24,496	27,120	25,639	28,284	27,748	30,051	29,903	27,257	25,705
				910	1,418	1,496	1,720	2,764	4,044	3,893	3,991	4,375
									631	623	674	612
1,148	1,283	1,311	1,272	1,404	1,475	1,662	1,661	1,392	2,595	2,554	2,774	8,032
	14	12	12	9	4	4	1	1	1	1	2	3
139	151	142	157	125	609	155	134	146	299	199	183	168
62,927	64,401	65,193	64,718	69,636	74,875	73,264	78,385	79,442	87,394	86,069	87,389	92,767
38,657	40,164	40,716	39,656	41,219	42,541	43,752	44,351	40,540	48,331	50,973	54,260	55,791
22,974	22,904	23,015	23,443	26,833	30,722	27,878	32,313	37,233	35,978	32,024	29,805	28,510
862	874	1,005	1,110	1,055	1,051	1,073	1,131	1,046	2,524	2,490	2,697	7,802
213	218	231	254	270	290	300	316	325	239	262	274	287
221	241	226	255	259	271	261	274	298	322	320	353	377
△15,901	△16,139	△17,419	△15,460	△19,707	△19,087	△19,335	△19,236	△19,873	△22,661	△21,528	△23,654	△24,620
11,165	11,160	12,991	13,179	14,184	14,856	16,206	15,645	14,422	17,403	20,881	24,497	26,457
3,124	3,219	3,629	3,916	3,589	4,192	4,183	4,590	4,713	5,105	5,727	6,862	7,733
8,025	7,920	9,335	9,237	10,575	10,637	11,991	11,018	9,692	12,273	15,126	17,612	18,701
16	21	27	26	20	27	32	37	17	25	28	23	23
10,926	11,417	12,642	13,252	14,090	14,988	15,350	15,702	14,726	17,455	20,591	24,148	26,396
10,923	11,412	12,635	13,243	14,085	14,984	15,345	15,692	14,715	17,449	20,583	24,141	26,392
3	5	7	9	5	4	5	10	11	6	8	7	4
239	△257	349	△73	94	△132	856	△57	△304	△52	290	349	61
						3,391	3,791	3,807	4,295	5,089	5,438	5,443
						1,768	1,948	1,968	2,161	2,561	2,801	2,885
						1,587	1,800	1,790	2,071	2,446	2,546	2,472
						36	43	49	63	82	91	86
						3,967	4,500	4,475	5,176	6,115	7,024	7,220
						3,967	4,500	4,475	5,176	6,115	7,024	7,220
						△576	△709	△668	△881	△1,026	△1,586	△1,777
294	278	236	94	84	119	134	24	62	70	62	111	7
267	254	213	72	63	98	131	18	56	64	54		
27	24	23	22	21	21	3	6	6	6	8	111	7
3,131	3,187	3,164	3,446	3,424	3,190	3,424	3,383	3,665	3,373	3,332	3,376	3,685
2,220	2,276	2,219	2,253	2,314	2,261	2,296	2,365	2,363	2,277	2,263	2,261	2,249
741	692	743	745	783	804	831	899	956	990	946	993	1,056
133	143	118	368	224	82	245	88	321	82	85	103	310
37	76	84	80	103	43	52	31	25	24	38	19	70
△2,837	△2,909	△2,928	△3,352	△3,340	△3,071	△3,290	△3,359	△3,603	△3,303	△3,270	△3,265	△3,678
△18,499	△19,305	△19,998	△18,885	△22,953	△22,290	△22,345	△23,361	△24,448	△26,897	△25,534	△28,156	△30,014
17,231	17,451	17,254	17,483	18,178	19,721	20,275	24,004	23,629	25,714	25,658	29,328	30,962
7,927	8,143	7,939	7,559	7,990	9,191	9,458	10,025	9,995	11,001	10,950	9,872	10,023
(6,525)	(6,939)	(6,963)	(6,613)	(6,913)	(8,124)	(8,455)	(8,971)	(8,945)	(9,936)	(9,913)	(8,647)	(8,864)
(1,402)	(1,204)	(976)	(946)	(1,077)	(1,067)	(1,003)	(1,054)	(1,050)	(1,065)	(1,037)	(1,225)	(1,159)
											3,925	5,424
112	116	123	130	134	135	135	135	139	123	106	75	75
9,192	9,192	9,192	9,794	10,054	10,395	10,395	13,495	13,495	14,590	14,602	15,406	15,406
(1,722)	(1,922)	(2,590)	(3,103)	(3,368)	(3,816)	(4,407)	(5,510)	(5,965)	(7,678)	(7,916)	(8,328)	(8,358)
(7,470)	(7,270)	(6,602)	(6,691)	(6,686)	(6,579)	(5,988)	(7,985)	(7,530)	(6,912)	(6,686)	(7,078)	(7,048)
											50	34
						287	349					
858												
75,716	77,151	78,255	80,014	82,375	90,484	93,935	102,613	101,489	112,215	116,231	123,109	131,016
77,842	79,005	80,999	81,416	87,150	93,053	96,005	101,970	102,308	113,398	116,107	121,937	130,068
△2,126	△1,854	△2,744	△1,402	△4,775	△2,569	△2,070	643	△819	△1,183	124	1,172	948
6,019	4,165	1,421	19	△4,756	△7,325	△9,395	△8,752	△9,571	△10,754	△10,630	△9,458	△8,510
5,772	4,113	1,001	△22	△4,260	△7,037	△9,210	△8,993	△9,127	△10,188	△10,619	△9,962	△8,952

年度			19	20	21	22	23	24	25	26	27	28
一般医療分	歳入		74,633	81,539	84,044	85,857	89,891	91,904	94,265	95,016	118,305	118,767
		保険料	28,502	19,752	19,737	19,639	20,339	20,386	20,367	20,094	19,323	19,131
		国庫支出金	26,191	18,355	18,713	19,666	20,084	18,180	18,323	18,385	18,696	18,887
		前期高齢者交付金		25,388	29,119	29,458	31,666	34,883	36,540	37,462	39,476	39,685
		療養給付費交付金	4,872	1,422	712	874	1,018	1,359	1,807	1,285	780	533
		保険給付費等交付金										
		高額共同事業府負担金	675	735	781	783	820	875	904	970	1,074	1,190
		特定健診等府負担金		74	70	82	84	114	103	108	110	122
		共同事業交付金	14,193	14,661	14,733	15,159	15,683	15,862	15,886	16,390	38,581	38,958
		基金会計繰入金	7	969								0
		その他	193	183	179	196	197	245	335	322	265	261
	歳出		101,523	100,691	102,819	104,953	107,097	108,676	111,679	114,444	141,249	139,230
		給付費	58,892	81,037	85,723	88,361	90,806	92,181	94,934	96,910	101,499	99,755
		国民健康保険事業費納付金										
		老人保健拠出金	27,924	3,783	796	311	1	1	1	1	1	1
		前期高齢者納付金		19	46	26	49	19	20	15	13	14
		共同事業拠出金	13,916	14,923	15,081	15,104	15,068	15,302	15,500	16,278	38,456	38,173
		審査支払手数料	302	308	314	313	265	253	254	256	253	248
		保健事業費	489	621	859	838	908	920	970	984	1,027	1,039
	差引過不足額		△26,890	△19,152	△18,775	△19,096	△17,206	△16,772	△17,414	△19,428	△22,944	△20,463
後期高齢者支援分	歳入			10,498	12,112	11,720	12,438	12,783	13,048	13,082	12,501	12,126
		保険料		5,253	6,184	6,049	6,314	6,342	6,343	6,402	6,106	6,105
		国庫支出金		4,595	5,234	5,003	5,303	5,456	5,758	5,789	5,911	5,851
		療養給付費交付金		650	694	668	821	985	947	891	484	170
	歳出			14,169	16,091	15,385	16,419	18,042	18,953	18,984	18,957	18,457
		国民健康保険事業費納付金										
		後期高齢者支援金等		14,169	16,091	15,385	16,419	18,042	18,953	18,984	18,957	18,457
	差引過不足額			△3,671	△3,979	△3,665	△3,981	△5,259	△5,905	△5,902	△6,456	△6,331
退職者医療分	歳入		29,324	7,136	5,522	5,273	6,375	6,947	6,333	4,769	3,148	2,549
		保険料	8,018	1,758	1,678	1,718	1,954	1,771	1,577	1,250	856	541
		保険給付費等交付金										
		療養給付費交付金	21,278	5,349	3,779	3,548	4,409	5,165	4,738	3,502	2,290	1,994
		その他	28	29	65	7	12	11	18	17	2	14
	歳出		29,255	6,933	5,269	5,291	6,254	5,958	5,570	4,271	3,245	2,229
		給付費	29,250	6,929	4,895	5,290	6,252	5,954	5,567	4,269	3,242	2,228
		国民健康保険事業費納付金										
		その他	5	4	374	1	2	4	3	2	3	1
	差引過不足額		69	203	253	△18	121	989	763	498	△97	320
介護分	歳入		5,184	4,635	4,500	4,812	5,183	5,144	5,176	5,098	4,689	4,464
		保険料	2,771	2,480	2,324	2,532	2,768	2,690	2,583	2,520	2,383	2,278
		国庫支出金	2,344	2,089	2,105	2,202	2,326	2,371	2,520	2,514	2,264	2,161
		療養給付費交付金	69	66	71	78	89	83	73	64	42	25
	歳出		6,908	6,143	5,900	6,307	6,842	7,419	7,878	7,857	7,075	6,736
		国民健康保険事業費納付金										
		介護納付金	6,908	6,143	5,900	6,307	6,842	7,419	7,878	7,857	7,075	6,736
	差引過不足額		△1,724	△1,508	△1,400	△1,495	△1,659	△2,275	△2,702	△2,759	△2,386	△2,272
事務費その他分	歳入		7	8	15	18	16	18	16	19	26	41
		国庫支出金										
		その他	7	8	15	18	16	18	16	19	26	41
	歳出		3,923	3,003	2,963	3,634	4,164	4,797	4,786	4,262	3,865	3,646
		給与費	2,237	1,722	1,749	1,807	1,897	1,846	1,778	1,806	1,816	1,811
		物件費	1,267	1,154	1,066	1,250	1,025	1,030	1,041	1,064	944	1,167
		還付金等	333	73	120	555	1,229	1,914	1,965	1,392	1,105	668
		京都府基金償還金										
		一時借入金利子	86	54	28	22	13	7	2	0	0	0
	差引過不足額		△3,916	△2,995	△2,948	△3,616	△4,148	△4,779	△4,770	△4,243	△3,839	△3,605
差引過不足額合計			△32,461	△27,123	△26,849	△27,890	△26,873	△28,096	△30,028	△31,834	△35,722	△32,351
その他の財源	歳入		30,527	28,455	27,992	29,436	29,602	30,824	31,665	32,567	34,089	34,240
		繰越金(予算計上分)										
		国調整交付金等	9,525	9,412	9,180	9,640	9,508	9,267	9,892	9,904	10,199	10,252
		(普通調整交付金)	(8,646)	(8,556)	(8,184)	(8,221)	(8,288)	(8,054)	(8,720)	(8,756)	(8,971)	(8,883)
		(特別調整交付金等)	(879)	(856)	(996)	(1,419)	(1,220)	(1,213)	(1,172)	(1,148)	(1,228)	(1,369)
		府調整交付金	5,501	4,948	5,132	5,337	5,327	6,713	6,879	6,980	7,138	7,193
		保険給付費等交付金										
		京都府補助金	75									
		一般会計繰入金	15,406	14,095	13,680	14,459	14,767	14,844	14,894	15,683	16,752	16,795
		(保険基盤安定繰入金)	(8,329)	(6,119)	(6,318)	(6,874)	(7,026)	(7,148)	(7,217)	(8,002)	(9,772)	(9,818)
		(未就学児均等割保険料繰入金)										
		(産前産後保険料減額分)										
		(保険給付費等繰入金)	(7,077)	(7,976)	(7,362)	(7,585)	(7,741)	(7,696)	(7,677)	(7,681)	(6,980)	(6,977)
		京都府基金貸付金										
		基金会計繰入金	20									
		介護円滑導入給付金										
基金積立												
歳入合計			139,675	132,271	134,185	137,116	143,505	147,620	150,503	150,551	172,758	172,187
歳出合計			141,609	130,939	133,042	135,570	140,776	144,892	148,866	149,818	174,391	170,298
歳入歳出差引(単年度収支)			△1,934	1,332	1,143	1,546	2,729	2,728	1,637	733	△1,633	1,889
年度末累積収支			△10,444	△9,112	△7,969	△6,423	△3,694	△966	671	1,404	△229	1,660
年度末実質累積収支			△10,669	△9,027	△8,262	△6,921	△3,939	△1,326	845	1,503	625	1,017

（単位：百万円）

29	30	1	2	3	4	5	6	7
118,339	113,731	113,591	108,727	113,748	114,015	109,929	107,394	106,335
18,567	16,843	16,509	15,842	15,455	15,922	15,153	15,081	16,589
18,346	3							
42,573								
337								
	96,637	96,811	92,615	98,060	97,782	94,499	92,057	89,475
1,066								
111								
36,989								
0								
350	248	271	270	233	311	277	256	271
136,059	123,798	126,507	119,465	123,196	124,087	121,603	121,151	121,044
98,638	96,891	97,473	93,063	98,616	97,313	95,742	92,478	89,881
	25,604	27,714	25,360	23,431	25,519	24,637	27,429	29,949
1								
66								
36,042								
246	240	236	218	229	226	242	233	223
1,066	1,063	1,084	824	920	1,029	982	1,011	991
△17,720	△10,067	△12,916	△10,738	△9,448	△10,072	△11,674	△13,757	△14,709
11,914	6,079	5,955	5,698	5,571	5,658	5,460	5,494	5,580
5,922	6,079	5,955	5,698	5,571	5,658	5,460	5,494	5,580
5,823								
169								
18,366	8,730	8,605	8,414	8,466	8,147	8,981	9,155	8,719
	8,730	8,605	8,414	8,466	8,147	8,981	9,155	8,719
18,366								
△6,452	△2,651	△2,650	△2,716	△2,895	△2,489	△3,521	△3,661	△3,139
1,395	624	137	15	2	0	0	0	0
273	100	18	2	1	0	0	0	0
	521	116	12	0	0	0	0	0
1,119								
3	3	3	1	1	0	0	0	0
1,294	684	146	12	0	0	0	0	0
1,293	530	115	11	0	0	0	0	0
	153	31	1	0	0	0	0	0
1	1	0	0	0	0	0	0	0
101	△60	△9	3	2	0	0	0	0
4,369	2,114	2,069	1,956	1,911	2,045	1,971	2,020	1,992
2,174	2,114	2,069	1,956	1,911	2,045	1,971	2,020	1,992
2,181								
14								
6,817	3,045	3,361	3,230	3,268	3,471	3,452	3,340	3,212
	3,045	3,361	3,230	3,268	3,471	3,452	3,340	3,212
6,817								
△2,448	△931	△1,292	△1,274	△1,357	△1,426	△1,481	△1,320	△1,220
40	38	40	59	58	48	43	42	43
40	38	40	59	58	48	43	42	43
4,114	4,997	4,331	3,696	3,536	3,357	3,176	3,680	4,186
1,817	1,817	1,834	1,870	1,833	1,844	1,862	1,928	1,711
1,314	1,394	1,265	1,568	1,538	1,356	1,178	1,621	2,152
983	1,786	107	258	165	157	136	131	323
		1,125	0	0	0	0	0	0
0	0	0	0	0	0	0	0	0
△4,074	△4,959	△4,291	△3,637	△3,478	△3,309	△3,133	△3,638	△4,143
△30,593	△18,668	△21,158	△18,362	△17,176	△17,296	△19,809	△22,376	△23,211
34,338	18,288	20,570	21,208	18,750	20,095	19,675	24,378	23,980
				600				
10,522	3	3	1,266	689	35	12	495	486
(8,822)	(0)	(0)	(0)	(0)	(0)	(0)	(0)	(0)
(1,700)	(3)	(3)	(1,266)	(689)	(35)	(12)	(495)	(486)
7,233								
	1,547	1,463	2,776	2,093	2,621	1,842	1,689	1,929
16,583	15,613	17,244	17,166	15,368	15,599	15,581	16,744	16,216
(9,574)	(9,152)	(9,032)	(8,937)	(8,988)	(9,116)	(9,081)	(8,817)	(9,498)
					(72)	(63)	(57)	(61)
						(4)	(17)	(18)
(7,009)	(6,461)	(8,212)	(8,229)	(6,380)	(6,411)	(6,433)	(7,853)	(6,639)
	1,125	0	0	0	0	0	0	0
		1,860	0	0	1,840	2,240	5,450	5,349
	3,720			2,700	1,800	1,900	800	1,800
170,395	140,874	142,362	137,664	140,040	141,861	137,078	139,328	137,930
166,650	144,974	142,950	134,817	141,166	140,862	139,112	138,126	138,961
3,745	△4,100	△588	2,847	△1,126	999	△2,034	1,202	△1,031
5,405	1,306	718	3,565	1,839	2,838	804	2,007	976
4,705	1,644	718	2,665	1,639	2,838	804	2,007	976

［令和7年度決算の主な内訳］

歳入合計　139,939　百万円

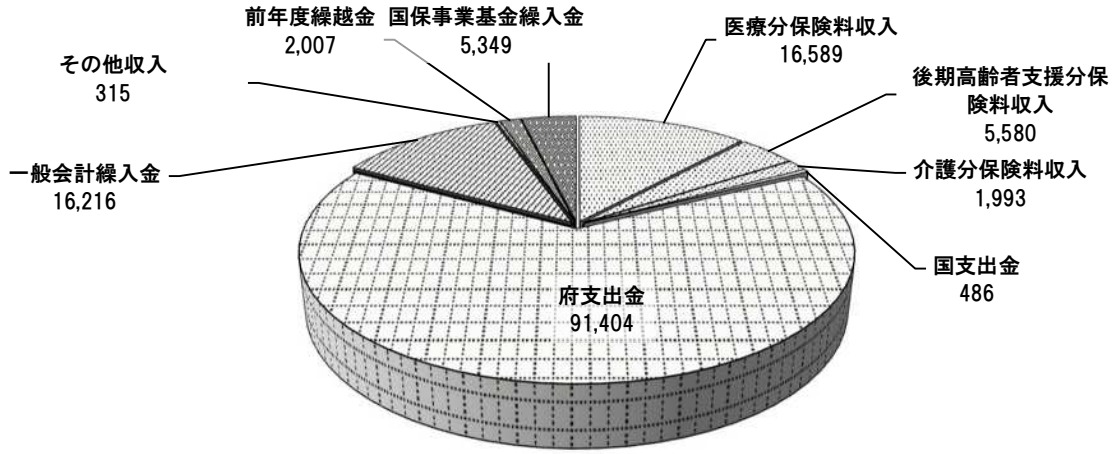

歳出合計　138,963　百万円

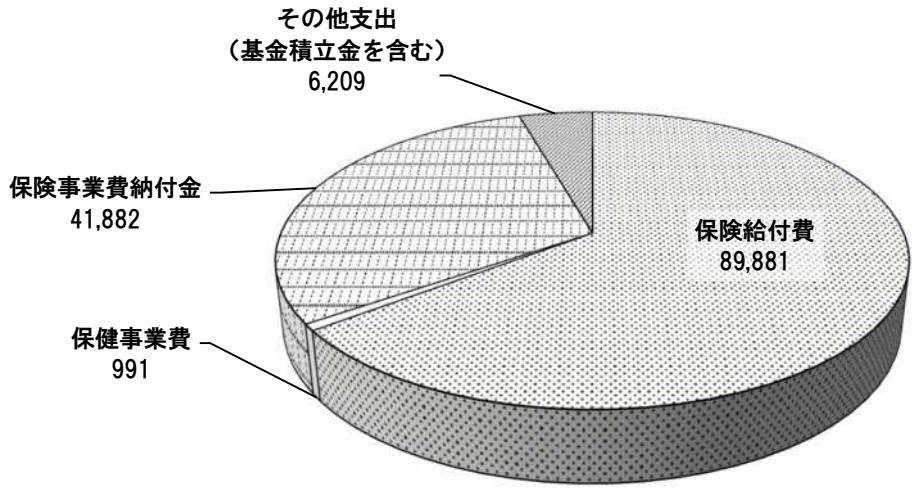

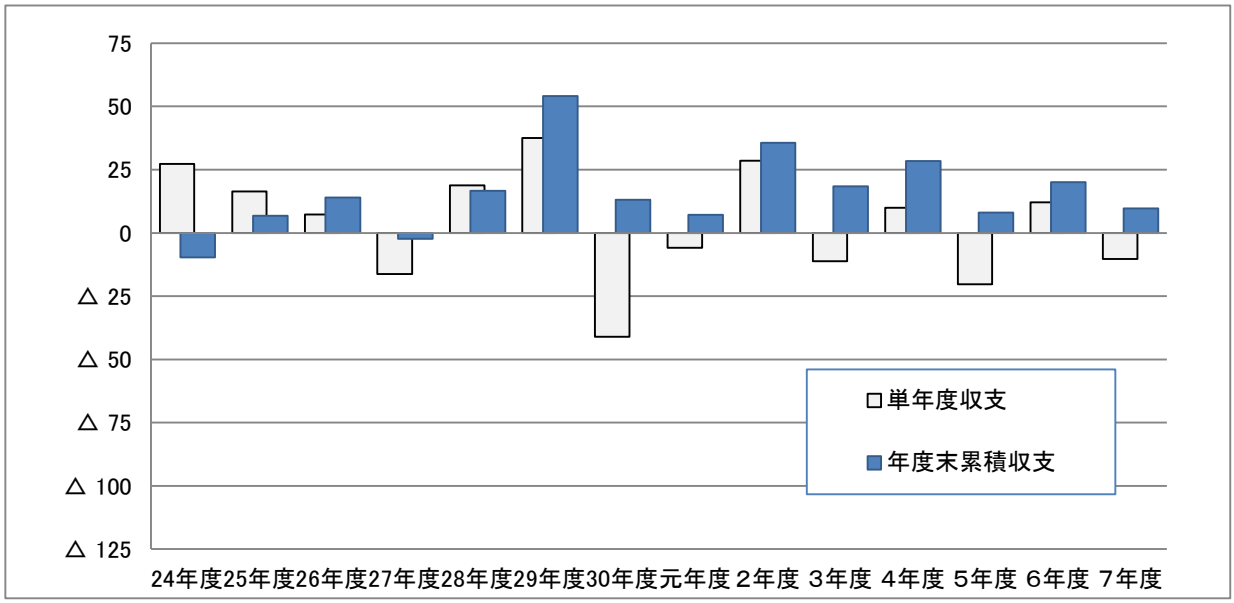

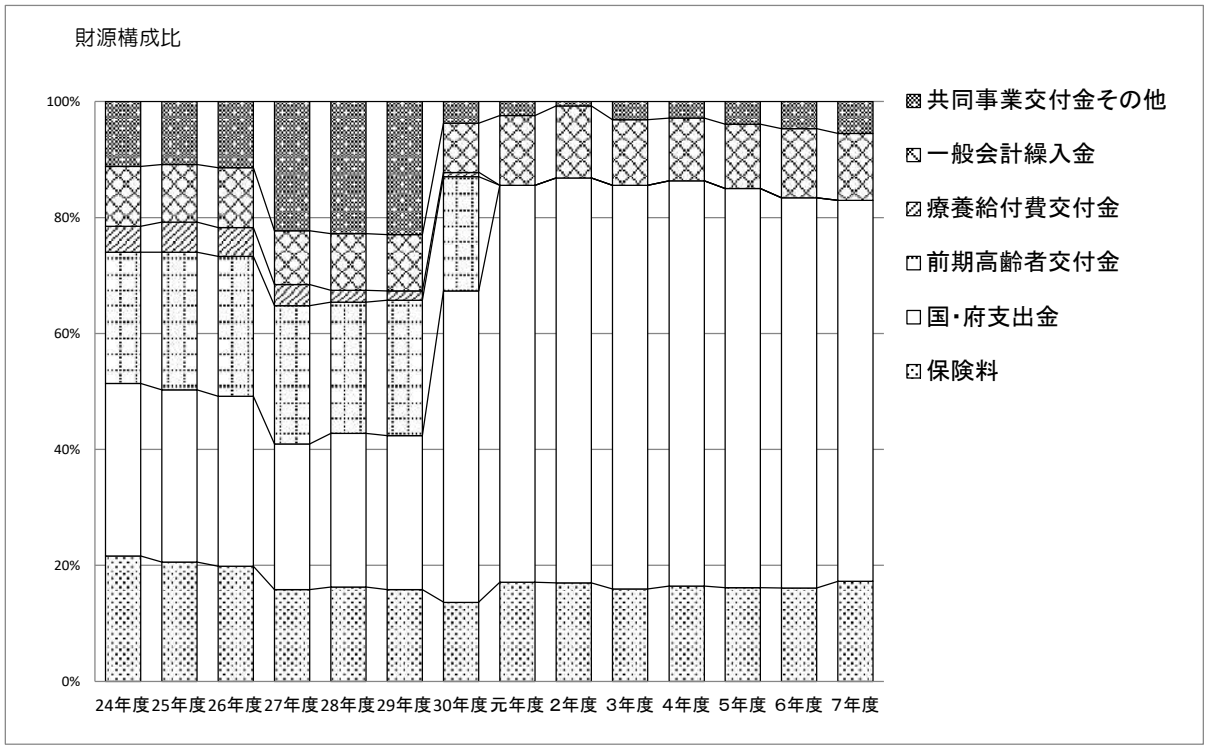
財源構成比
100%
80%
60%
40%
20%
0%
24年度 25年度 26年度 27年度 28年度 29年度 30年度 元年度 2年度 3年度 4年度 5年度 6年度 7年度
共同事業交付金その他
一般会計繰入金
療養給付費交付金
前期高齢者交付金
国・府支出金
保険料

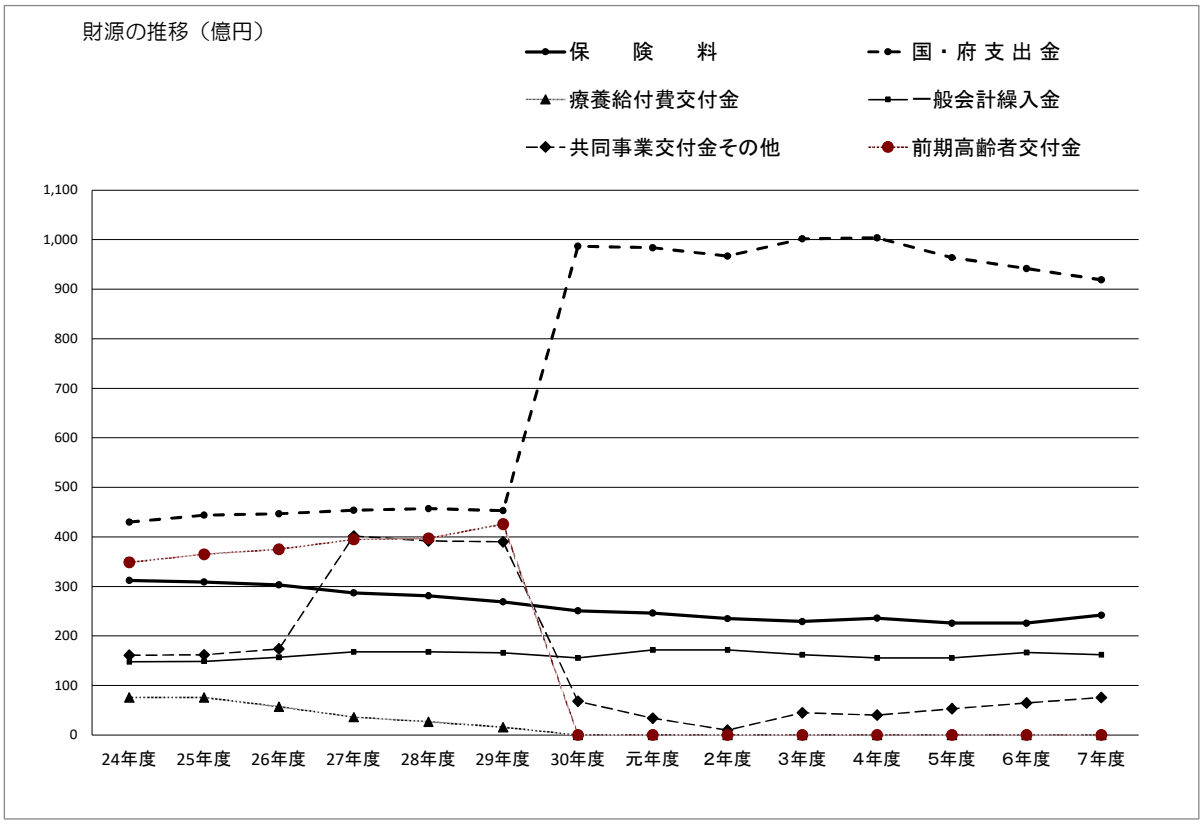
財源の推移（億円）
保険料
国・府支出金
療養給付費交付金
一般会計繰入金
共同事業交付金その他
前期高齢者交付金
1,100
1,000
900
800
700
600
500
400
300
200
100
0
24年度 25年度 26年度 27年度 28年度 29年度 30年度 元年度 2年度 3年度 4年度 5年度 6年度 7年度