

参考資料

数值資料（基礎計数等）

< 目 次 >

	頁
1 基礎計数	1
2 京都市国民健康保険事業特別会計収支の推移	2
3 1人当たり医療費・保険料の推移	3
4 所得階層別保険料負担の状況	4
5 令和5年度保険料（案）算定方法	5

1 基礎計数

項目		単位	令和4年度 予算案	令和5年度 予算案	増△減
医 療 分	被 保 険 者 数	一般分 人	283,000	270,000	△ 13,000
	世 帯 数	一般分 世帯	197,000	192,000	△ 5,000
	総 医 療 費	一般分 百万円	114,919	113,726	△ 1,193
	1 人 当 たり レセプト件数	一般分 件	15.82	16.35	0.53
	1 件 当 たり 医 療 費	一般分 円	25,669	25,765	96
	1 人 当 たり 医 療 費	一般分 円	406,074	421,207	15,133
	1 人 当 たり 保 険 料	一般分 円	57,382	57,557	175
後 支 援 分 高 齢 者	1 人 当 たり 保 険 料	一般分 円	20,456	20,485	29
介 護 分	第 2 号 被 保 険 者 数	人	92,000	91,000	△ 1,000
	第 2 号 被 保 険 者 世 帯 数	世帯	80,000	80,000	0
	1 人 当 たり 保 険 料	円	22,104	22,362	258

2 京都市国民健康保険事業特別会計収支の推移

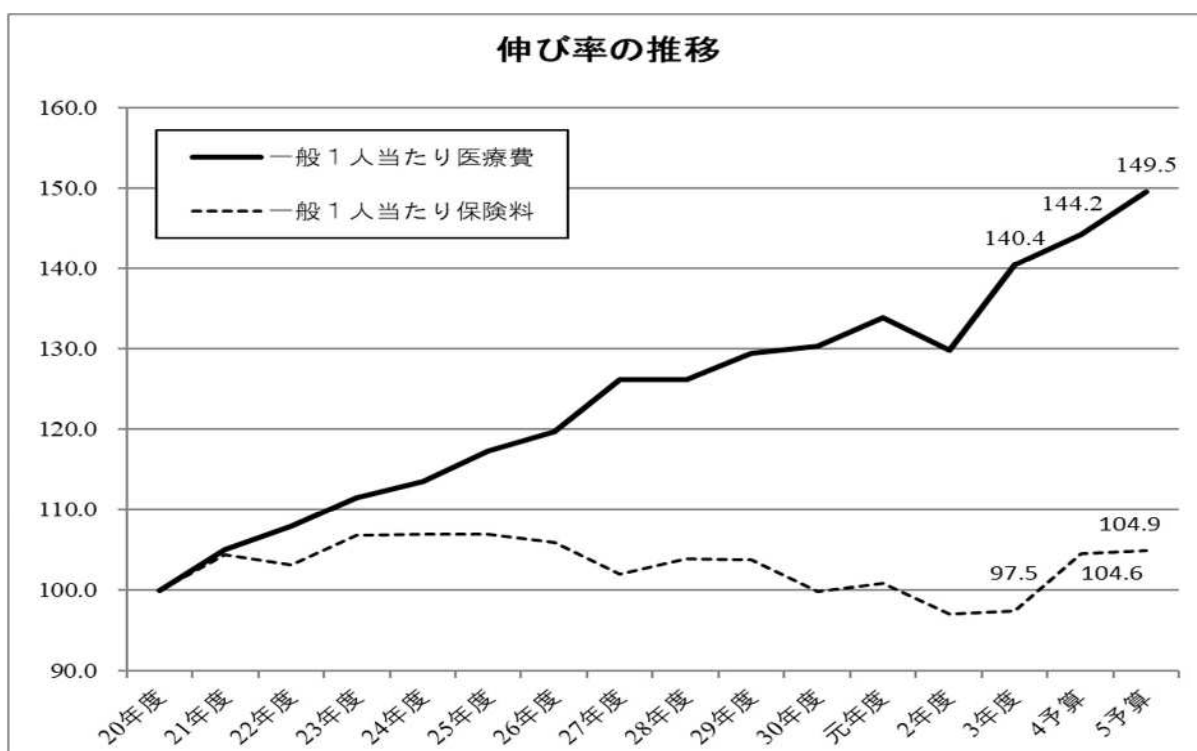
(単位：百万円)

年 度	単年度収支	累 積 収 支	年 度	単年度収支	累 積 収 支
3 6	△ 396	△ 396	元	2,389	△ 1,821
3 7	△ 259	△ 655	2	3,142	1,321
3 8	△ 293	△ 948	3	3,192	4,513
3 9	△ 366	△ 1,314	4	3,038	7,551
4 0	157	△ 1,157	5	594	8,145
4 1	△ 164	△ 1,321	6	△ 2,126	6,019
4 2	33	△ 1,288	7	△ 1,854	4,165
4 3	△ 86	△ 1,374	8	△ 2,744	1,421
4 4	259	△ 1,115	9	△ 1,402	19
4 5	23	△ 1,092	1 0	△ 4,775	△ 4,756
4 6	△ 210	△ 1,302	1 1	△ 2,569	△ 7,325
4 7	63	△ 1,239	1 2	△ 2,070	△ 9,395
4 8	66	△ 1,173	1 3	643	△ 8,752
4 9	22	△ 1,151	1 4	△ 819	△ 9,571
5 0	△ 522	△ 1,673	1 5	△ 1,183	△ 10,754
5 1	401	△ 1,272	1 6	124	△ 10,630
5 2	278	△ 994	1 7	1,172	△ 9,458
5 3	1,646	652	1 8	948	△ 8,510
5 4	133	785	1 9	△ 1,934	△ 10,444
5 5	△ 940	△ 155	2 0	1,332	△ 9,112
5 6	△ 628	△ 783	2 1	1,143	△ 7,969
5 7	109	△ 674	2 2	1,546	△ 6,423
5 8	664	△ 10	2 3	2,729	△ 3,694
5 9	△ 1,626	△ 1,636	2 4	2,728	△ 966
6 0	△ 3,429	△ 5,065	2 5	1,637	671
6 1	△ 2,403	△ 7,468	2 6	733	1,404
6 2	1,153	△ 6,315	2 7	△ 1,633	△ 229
6 3	2,105	△ 4,210	2 8	1,889	1,660
			2 9	3,745	5,405
			3 0	△ 4,100	1,306
			元	△ 588	718
			2	2,847	3,565
			3	△1,126	1,839
			4	-	-
			5	-	-

3 1人当たり医療費・保険料の推移

年度	一般1人当たり医療費		一般1人当たり保険料 (医療分+後期高齢者支援分)	
	金額(円)	伸び率	保険料(円)	伸び率
20年度	281,674	100.0	74,414	100.0
21年度	295,630	105.0	77,659	104.4
22年度	304,205	108.0	76,688	103.1
23年度	314,202	111.5	79,448	106.8
24年度	319,679	113.5	79,561	106.9
25年度	330,350	117.3	79,626	107.0
26年度	337,249	119.7	78,805	105.9
27年度	355,313	126.1	75,871	102.0
28年度	355,425	126.2	77,288	103.9
29年度	364,364	129.4	77,243	103.8
30年度	367,147	130.3	74,238	99.8
元年度	377,299	133.9	75,104	100.9
2年度	365,544	129.8	72,225	97.1
3年度	395,538	140.4	72,528	97.5
4予算	406,074	144.2	77,838	104.6
5予算	421,207	149.5	78,042	104.9

※20年度～3年度は決算値



4 所得階層別保険料負担の状況

2人世帯, 給与収入

所得階層別保険料負担の状況(医療分+後期支援分+介護分)

○ 2人世帯(介護2号被保険者2人), 給与収入モデル(収入は世帯主のみ)

		令和4年度				令和5年度							
		医療分	後期支援分	介護分	合計	医療分	後期支援分	介護分	合計				
		平等割 均等割 所得割 限度額	16,610 円 25,790 円 7.65 /100 65 万円	5,930 円 9,200 円 2.82 /100 20 万円	4,910 円 9,970 円 2.56 /100 17 万円	27,450 円 44,960 円 13.03 /100 102 万円	平等割 均等割 所得割 限度額	16,610 円 25,790 円 7.65 /100 65 万円	5,930 円 9,200 円 2.82 /100 22 万円	4,910 円 9,970 円 2.56 /100 17 万円	27,450 円 44,960 円 13.03 /100 104 万円		
給与支払額 (千円)	総所得金額 (千円)	軽減適用 状況	保険料額(円) 負担率	保険料額(円) 負担率	保険料額(円) 負担率	保険料額(円) 負担率	軽減適用 状況	保険料額(円) 負担率	保険料額(円) 負担率	保険料額(円) 負担率	保険料額(円) 負担率	増減(円) 増減(%)	
550	0	(7割軽減)	20,457 3.7	7,299 1.3	7,455 1.4	35,211 6.4	(7割軽減)	20,457 3.7	7,299 1.3	7,455 1.4	35,211 6.4	0 0.0	
1,050	500	(5割軽減)	39,445 3.8	14,135 1.3	14,215 1.4	67,795 6.5	(5割軽減)	39,445 3.8	14,135 1.3	14,215 1.4	67,795 6.5	0 0.0	
1,550	1,000	(5割軽減)	77,695 5.0	28,235 1.8	27,015 1.7	132,945 8.6	(5割軽減)	77,695 5.0	28,235 1.8	27,015 1.7	132,945 8.6	0 0.0	
1,900	1,250	(2割軽減)	117,282 6.2	42,584 2.2	40,870 2.2	200,736 10.6	(2割軽減)	117,282 6.2	42,584 2.2	40,870 2.2	200,736 10.6	0 0.0	
2,260	1,500		150,040 6.6	54,500 2.4	52,240 2.3	256,780 11.4	(2割軽減)	136,402 6.0	49,634 2.2	47,270 2.1	233,306 10.3	△ 23,474 △ 9.1	
2,972	2,000		188,290 6.3	68,600 2.3	65,040 2.2	321,930 10.8		188,290 6.3	68,600 2.3	65,040 2.2	321,930 10.8	0 0.0	
3,676	2,500		226,540 6.2	82,700 2.2	77,840 2.1	387,080 10.5		226,540 6.2	82,700 2.2	77,840 2.1	387,080 10.5	0 0.0	
4,300	3,000		264,790 6.2	96,800 2.3	90,640 2.1	452,230 10.5		264,790 6.2	96,800 2.3	90,640 2.1	452,230 10.5	0 0.0	
4,928	3,500		303,040 6.1	110,900 2.3	103,440 2.1	517,380 10.5		303,040 6.1	110,900 2.3	103,440 2.1	517,380 10.5	0 0.0	
5,552	4,000		341,290 6.1	125,000 2.3	116,240 2.1	582,530 10.5		341,290 6.1	125,000 2.3	116,240 2.1	582,530 10.5	0 0.0	
6,176	4,500		379,540 6.1	139,100 2.3	129,040 2.1	647,680 10.5		379,540 6.1	139,100 2.3	129,040 2.1	647,680 10.5	0 0.0	
6,778	5,000		417,790 6.2	153,200 2.3	141,840 2.1	712,830 10.5		417,790 6.2	153,200 2.3	141,840 2.1	712,830 10.5	0 0.0	
7,334	5,500		456,040 6.2	167,300 2.3	154,640 2.1	777,980 10.6		456,040 6.2	167,300 2.3	154,640 2.1	777,980 10.6	0 0.0	
7,889	6,000		494,290 6.3	181,400 2.3	167,440 2.1	843,130 10.7		494,290 6.3	181,400 2.3	167,440 2.1	843,130 10.7	0 0.0	
8,445	6,500		532,540 6.3	195,500 2.3	170,000 2.0	898,040 10.6		532,540 6.3	195,500 2.3	170,000 2.0	898,040 10.6	0 0.0	
8,950	7,000		570,790 6.4	200,000 2.2	170,000 1.9	940,790 10.5		570,790 6.4	209,600 2.3	170,000 1.9	950,390 10.6	9,600 1.0	
9,450	7,500		609,040 6.4	200,000 2.1	170,000 1.8	979,040 10.4		609,040 6.4	220,000 2.3	170,000 1.8	999,040 10.6	20,000 2.0	
9,950	8,000		647,290 6.5	200,000 2.0	170,000 1.7	1,017,290 10.2		647,290 6.5	220,000 2.2	170,000 1.7	1,037,290 10.4	20,000 2.0	
10,450	8,500		650,000 6.2	200,000 1.9	170,000 1.6	1,020,000 9.8		650,000 6.2	220,000 2.1	170,000 1.6	1,040,000 10.0	20,000 2.0	
限度額となる総所得金額(千円)			8,036	6,660	6,100			8,036	7,369	6,100		(医療分) 0	
												(後期支援分) 709	
												(介護分) 0	

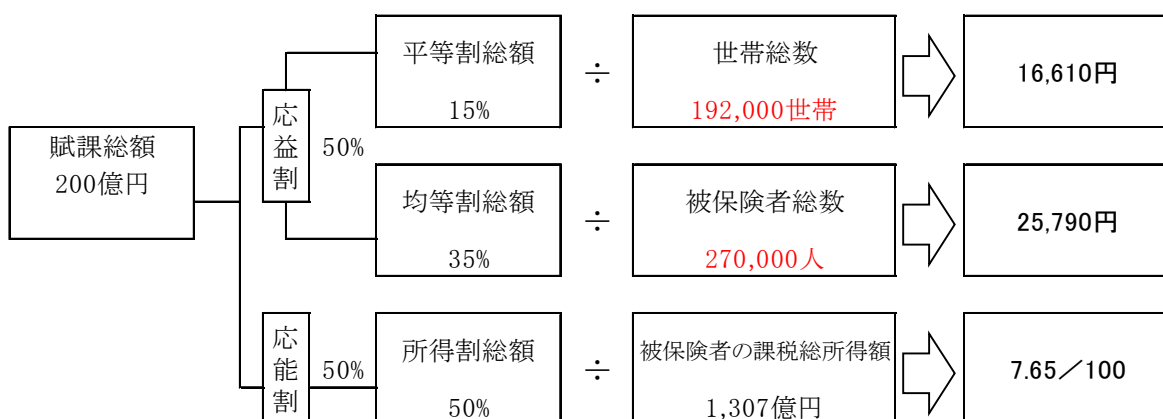
※ 「負担率」は、給与支払額に占める保険料額の割合。

※ 「増減(円)」は4年度保険料額(合計)に対する増減額, 「増減(%)」は4年度保険料額(合計)に対する増減率。

5 令和5年度保険料（案）算定方法

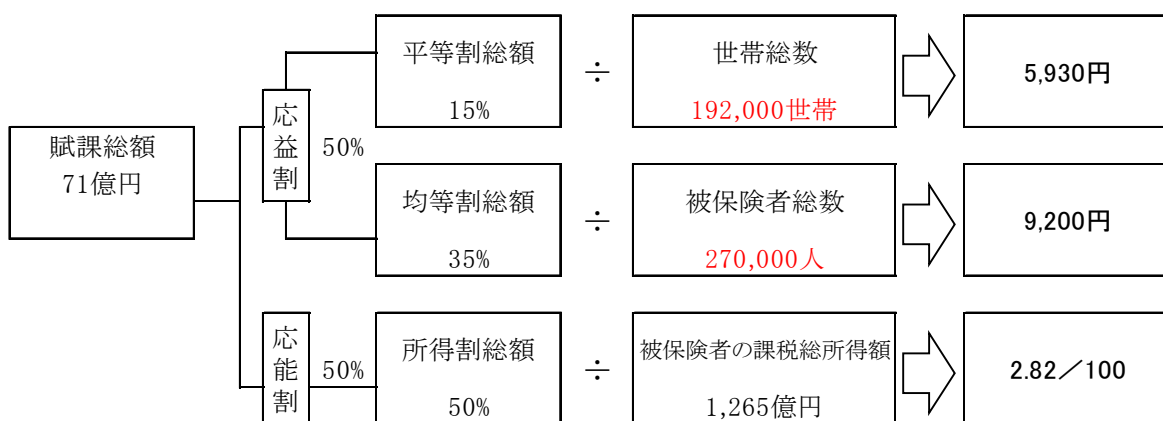
医療分保険料

料 率



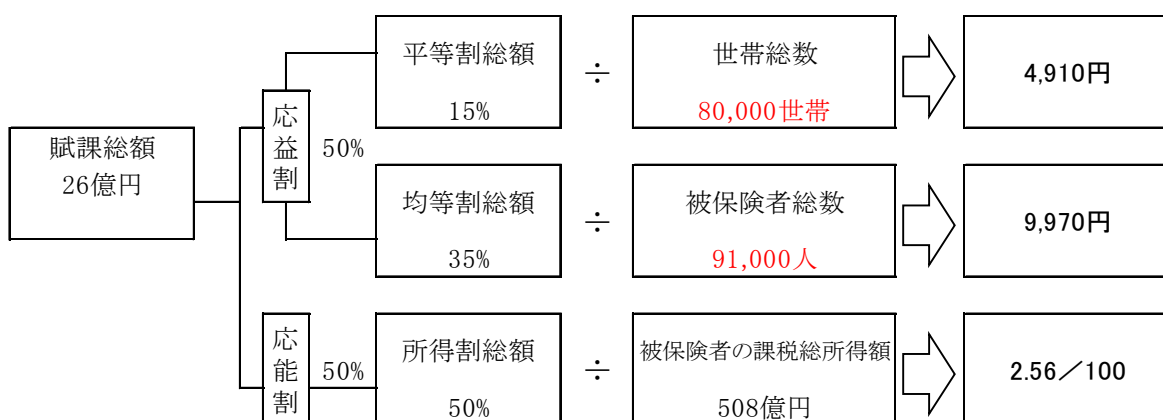
後期高齢者支援分

料 率



介護分

料 率



※ 賦課総額

医 療 分：当該年度の納付金(医療分)等の見込額から保険給付費交付金等の見込額を差し引いた額

後期高齢者支援分：当該年度の納付金(後期分)からその他収入等の見込額を差し引いた額

介 護 分：当該年度の納付金(介護分)からその他収入等の見込額を差し引いた額

課 税 総 所 得 額：算定対象となる総所得金額から基礎控除(43万円)を除いた所得