

## 参考資料

数值資料（基礎計数等）

< 目 次 >

	頁
1 基礎計数 .....	1
2 京都市国民健康保険事業特別会計収支の推移 .....	2
3 1人当たり医療費・保険料の推移 .....	3
4 所得階層別保険料負担の状況 .....	4
5 令和2年度保険料（案）算定方法 .....	5

# 1 基礎計数

項目		単位	令和元年度 予算	令和2年度 財政見込	増△減	
医療分	被 保 険 者 数	一般分	人	304,000	299,000	△ 5,000
		退職分	人	1,000	-	-
		合 計	人	305,000	299,000	△ 6,000
	世 帯 数	一般分	世帯	206,000	203,000	△ 3,000
		退職分	世帯	1,000	-	-
		合 計	世帯	207,000	203,000	△ 4,000
	総 医 療 費	一般分	百万円	116,665	116,161	△ 504
	1 人 当 た り レセプト件数	一般分	件	16.03	16.30	0.27
	1 件 当 た り 医 療 費	一般分	円	23,941	23,838	△ 103
	1 人 当 た り 医 療 費	一般分	円	383,766	388,498	4,732
1 人 当 た り 保 険 料	一般分	円	55,284	55,100	△ 184	
後 支 援 高 齢 者	1 人 当 た り 保 険 料	一般分	円	20,095	20,032	△ 63
介 護 分	第 2 号 被 保 険 者 数		人	98,000	95,000	△ 3,000
	第 2 号 被 保 険 者 世 帯 数		世帯	85,000	82,000	△ 3,000
	1 人 当 た り 保 険 料		円	21,466	21,381	△ 85

## 2 京都市国民健康保険事業特別会計収支の推移

(単位：百万円)

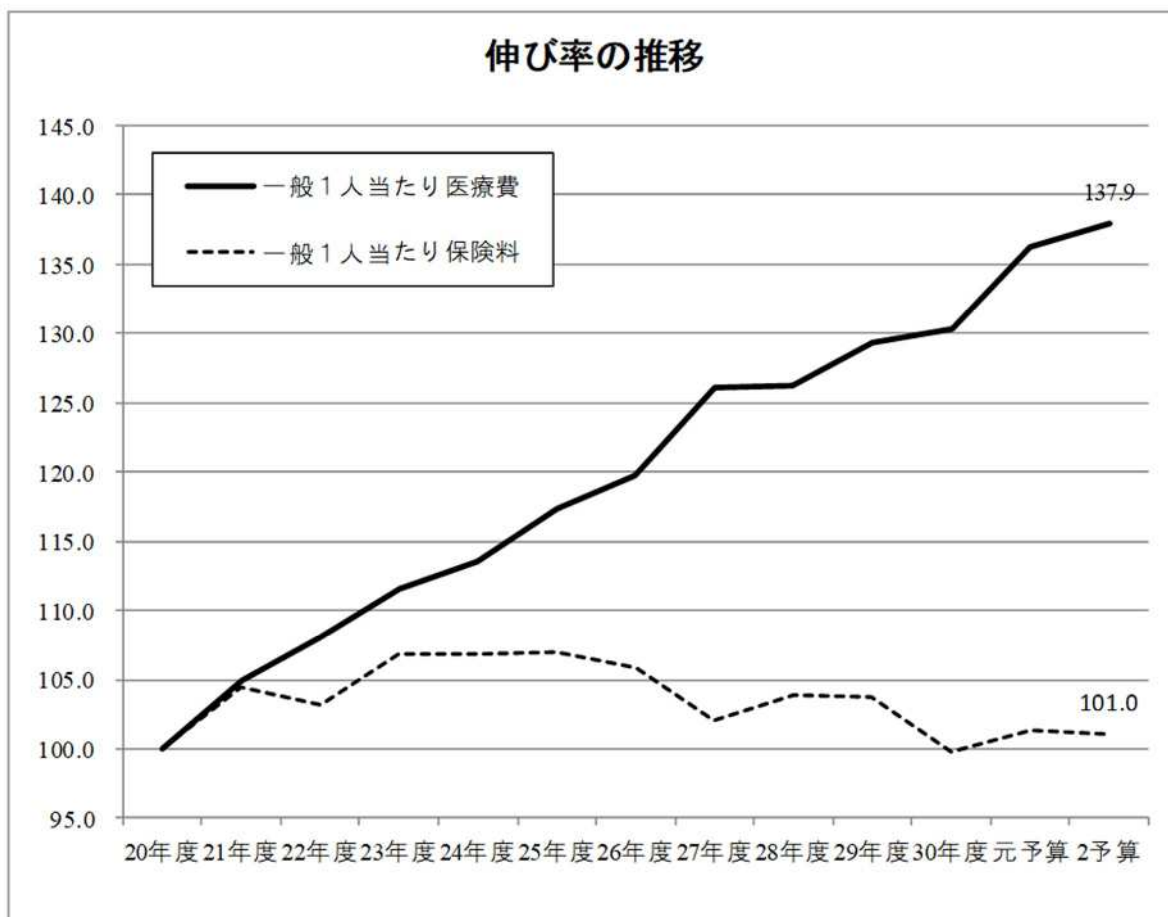
年 度	単年度収支	累 積 収 支	年 度	単年度収支	累 積 収 支
3 6	△ 396	△ 396	元	2, 389	△ 1, 821
3 7	△ 259	△ 655	2	3, 142	1, 321
3 8	△ 293	△ 948	3	3, 192	4, 513
3 9	△ 366	△ 1, 314	4	3, 038	7, 551
4 0	157	△ 1, 157	5	594	8, 145
4 1	△ 164	△ 1, 321	6	△ 2, 126	6, 019
4 2	33	△ 1, 288	7	△ 1, 854	4, 165
4 3	△ 86	△ 1, 374	8	△ 2, 744	1, 421
4 4	259	△ 1, 115	9	△ 1, 402	19
4 5	23	△ 1, 092	1 0	△ 4, 775	△ 4, 756
4 6	△ 210	△ 1, 302	1 1	△ 2, 569	△ 7, 325
4 7	63	△ 1, 239	1 2	△ 2, 070	△ 9, 395
4 8	66	△ 1, 173	1 3	643	△ 8, 752
4 9	22	△ 1, 151	1 4	△ 819	△ 9, 571
5 0	△ 522	△ 1, 673	1 5	△ 1, 183	△ 10, 754
5 1	401	△ 1, 272	1 6	124	△ 10, 630
5 2	278	△ 994	1 7	1, 172	△ 9, 458
5 3	1, 646	652	1 8	948	△ 8, 510
5 4	133	785	1 9	△ 1, 934	△ 10, 444
5 5	△ 940	△ 155	2 0	1, 332	△ 9, 112
5 6	△ 628	△ 783	2 1	1, 143	△ 7, 969
5 7	109	△ 674	2 2	1, 546	△ 6, 423
5 8	664	△ 10	2 3	2, 729	△ 3, 694
5 9	△ 1, 626	△ 1, 636	2 4	2, 728	△ 966
6 0	△ 3, 429	△ 5, 065	2 5	1, 637	671
6 1	△ 2, 403	△ 7, 468	2 6	733	1, 404
6 2	1, 153	△ 6, 315	2 7	△ 1, 633	△ 229
6 3	2, 105	△ 4, 210	2 8	1, 889	1, 660
			2 9	3, 745	5, 405
			3 0	△4, 100	1, 306
			元	0	0
			2	0	0

※元年度は予算現額， 2年度は予算案額

### 3 1人当たり医療費・保険料の推移

年度	一般1人当たり医療費		一般1人当たり保険料 (医療分+後期高齢者支援分)	
	金額(円)	伸び率	保険料(円)	伸び率
20年度	281,674	100.0	74,414	100.0
21年度	295,630	105.0	77,659	104.4
22年度	304,205	108.0	76,688	103.1
23年度	314,202	111.5	79,448	106.8
24年度	319,679	113.5	79,561	106.9
25年度	330,350	117.3	79,626	107.0
26年度	337,249	119.7	78,805	105.9
27年度	355,313	126.1	75,871	102.0
28年度	355,425	126.2	77,288	103.9
29年度	364,364	129.4	77,243	103.8
30年度	367,147	130.3	74,238	99.8
元予算	383,766	136.2	75,379	101.3
2予算	388,498	137.9	75,132	101.0

※20年度～30年度は決算値



## 4 所得階層別保険料負担の状況

2人世帯，給与収入

### 所得階層別保険料負担の状況(医療分+後期支援分+介護分)

○ 2人世帯(介護2号被保険者2人)，給与収入モデル(収入は世帯主のみ)

(2人世帯モデル)

		平成31年度				令和2年度						
			医療分	後期支援分	介護分	合計		医療分	後期支援分	介護分	合計	
		平等割 均等割 所得割 限度額	16,490 円 24,360 円 7.56 /100 61 万円	6,000 円 8,870 円 2.83 /100 19 万円	4,750 円 9,410 円 2.53 /100 16 万円	27,240 円 42,640 円 12.92 /100 96 万円	平等割 均等割 所得割 限度額	16,490 円 24,360 円 7.56 /100 63 万円	6,000 円 8,870 円 2.83 /100 19 万円	4,750 円 9,410 円 2.53 /100 17 万円	27,240 円 42,640 円 12.92 /100 99 万円	
給与支払額 (千円)	総所得金額 (千円)	軽減適用 状況	保険料額(円) 負担率	保険料額(円) 負担率	保険料額(円) 負担率	保険料額(円) 負担率	軽減適用 状況	保険料額(円) 負担率	保険料額(円) 負担率	保険料額(円) 負担率	保険料額(円) 負担率	増減(円) 増減(%)
650	0	(7割軽減)	19,563 3.0	7,122 1.1	7,071 1.1	33,756 5.2	(7割軽減)	19,563 3.0	7,122 1.1	7,071 1.1	33,756 5.2	0 0.0
1,150	500	(5割軽減)	45,455 4.0	16,680 1.5	16,085 1.4	78,220 6.8	(5割軽減)	45,455 4.0	16,680 1.5	16,085 1.4	78,220 6.8	0 0.0
1,668	1,000	(2割軽減)	102,818 6.2	37,952 2.3	35,806 2.1	176,576 10.6	(2割軽減)	102,818 6.2	37,952 2.3	35,806 2.1	176,576 10.6	0 0.0
2,400	1,500		153,660 6.4	56,850 2.4	53,170 2.2	263,680 11.0		153,660 6.4	56,850 2.4	53,170 2.2	263,680 11.0	0 0.0
3,116	2,000		191,460 6.1	71,000 2.3	65,820 2.1	328,280 10.5		191,460 6.1	71,000 2.3	65,820 2.1	328,280 10.5	0 0.0
3,800	2,500		229,260 6.0	85,150 2.2	78,470 2.1	392,880 10.3		229,260 6.0	85,150 2.2	78,470 2.1	392,880 10.3	0 0.0
4,428	3,000		267,060 6.0	99,300 2.2	91,120 2.1	457,480 10.3		267,060 6.0	99,300 2.2	91,120 2.1	457,480 10.3	0 0.0
5,052	3,500		304,860 6.0	113,450 2.2	103,770 2.1	522,080 10.3		304,860 6.0	113,450 2.2	103,770 2.1	522,080 10.3	0 0.0
5,676	4,000		342,660 6.0	127,600 2.2	116,420 2.1	586,680 10.3		342,660 6.0	127,600 2.2	116,420 2.1	586,680 10.3	0 0.0
6,300	4,500		380,460 6.0	141,750 2.3	129,070 2.0	651,280 10.3		380,460 6.0	141,750 2.3	129,070 2.0	651,280 10.3	0 0.0
6,889	5,000		418,260 6.1	155,900 2.3	141,720 2.1	715,880 10.4		418,260 6.1	155,900 2.3	141,720 2.1	715,880 10.4	0 0.0
7,445	5,500		456,060 6.1	170,050 2.3	154,370 2.1	780,480 10.5		456,060 6.1	170,050 2.3	154,370 2.1	780,480 10.5	0 0.0
8,000	6,000		493,860 6.2	184,200 2.3	160,000 2.0	838,060 10.5		493,860 6.2	184,200 2.3	167,020 2.1	845,080 10.6	7,020 0.8
8,556	6,500		531,660 6.2	190,000 2.2	160,000 1.9	881,660 10.3		531,660 6.2	190,000 2.2	170,000 2.0	891,660 10.4	10,000 1.1
9,112	7,000		569,460 6.2	190,000 2.1	160,000 1.8	919,460 10.1		569,460 6.2	190,000 2.1	170,000 1.9	929,460 10.2	10,000 1.1
9,667	7,500		607,260 6.3	190,000 2.0	160,000 1.7	957,260 9.9		607,260 6.3	190,000 2.0	170,000 1.8	967,260 10.0	10,000 1.0
10,200	8,000		610,000 6.0	190,000 1.9	160,000 1.6	960,000 9.4		630,000 6.2	190,000 1.9	170,000 1.7	990,000 9.7	30,000 3.1
限度額となる総所得金額(千円)			7,537	6,205	5,723			7,801	6,205	6,118		(医療分) 264
総所得金額に対する保険料負担率(%)			8.1	3.1	2.8			8.1	3.1	2.8		(後期支援分) 0 (介護分) 395

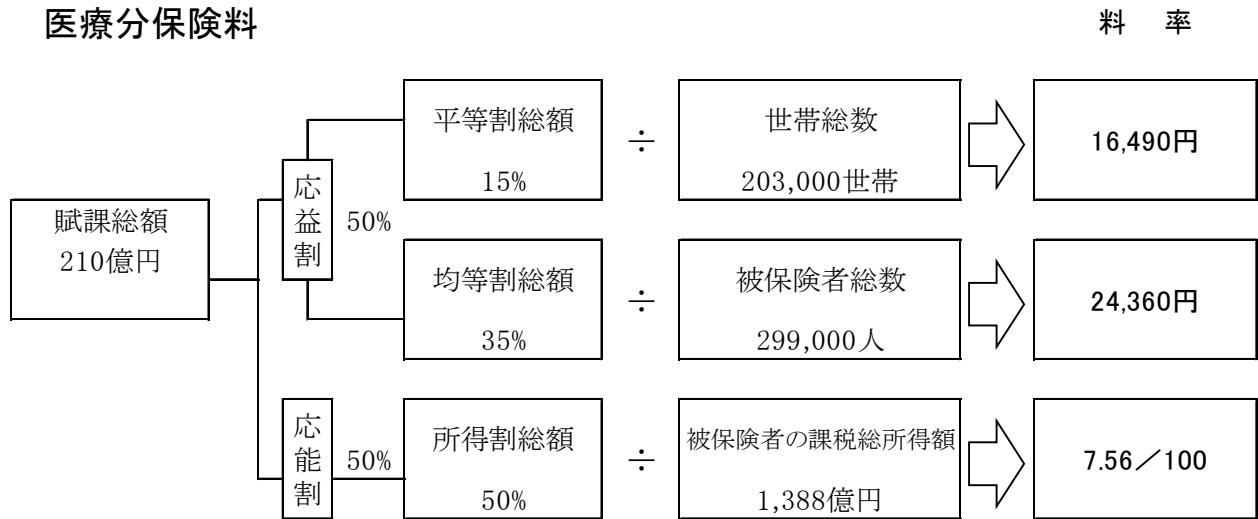
※ 「負担率」は、給与支払額に占める保険料額の割合。

※ 「増減(円)」は31年度保険料額(合計)に対する増減額，「増減(%)」は31年度保険料額(合計)に対する増減率。

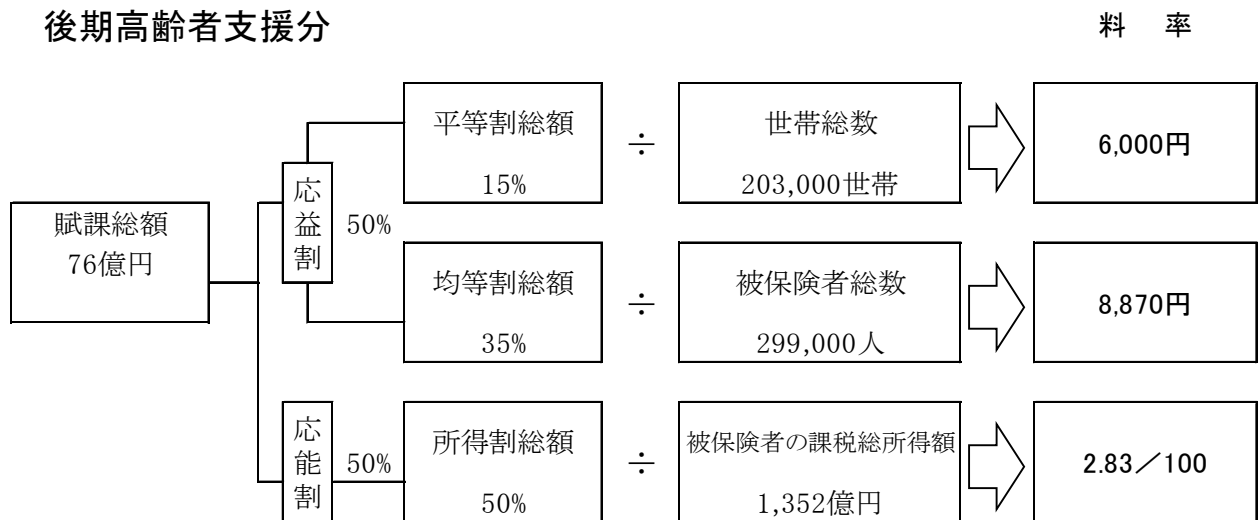
限度額改定の影響で保険料が増加する。

## 5 令和2年度保険料（案）算定方法

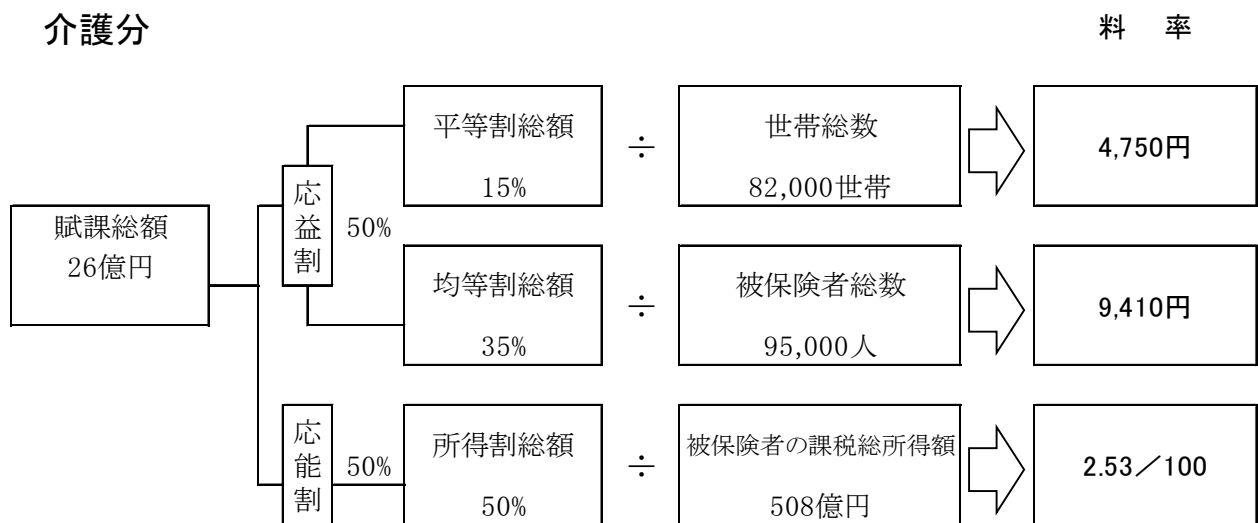
### 医療分保険料



### 後期高齢者支援分



### 介護分



#### ※ 賦課総額

医 療 分：当該年度の納付金(医療分)等の見込額から保険給付費交付金等の見込額を差し引いた額

後期高齢者支援分：当該年度の納付金(後期分)からその他収入等の見込額を差し引いた額

介 護 分：当該年度の納付金(介護分)からその他収入等の見込額を差し引いた額

課 税 総 所 得 額：算定対象となる総所得金額から基礎控除(33万円)を除いた所得