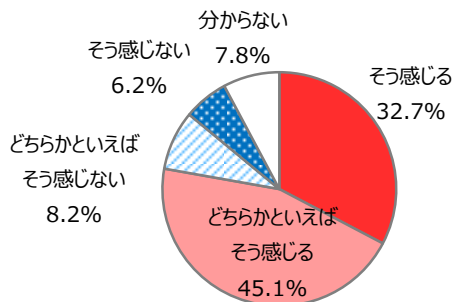
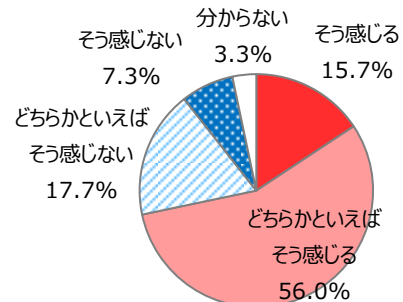


2018(平成30)年度京都市環境基本計画市民アンケート調査結果 (前年度比較)

Q 豪雨や熱中症など地球温暖化の影響と思われる危機が自分たちの生活に迫りつつあると感じるか

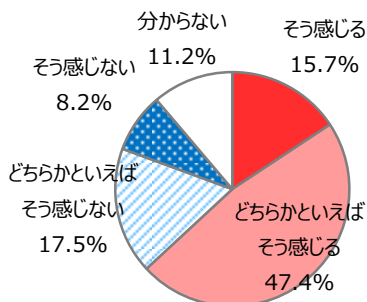


2018(平成30)年度

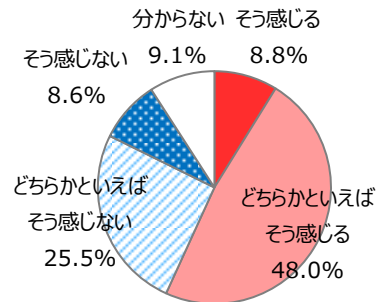


2017(平成29)年度

Q 地球温暖化対策に取り組むことによって、生活の質が向上すると思うか

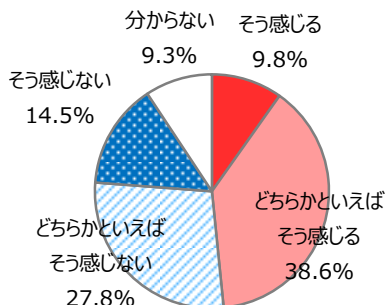


2018(平成30)年度

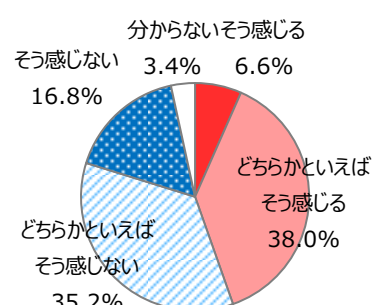


2017(平成29)年度

Q 徒歩や自転車、公共交通機関優先利用の取組が年々進んでいると感じるか

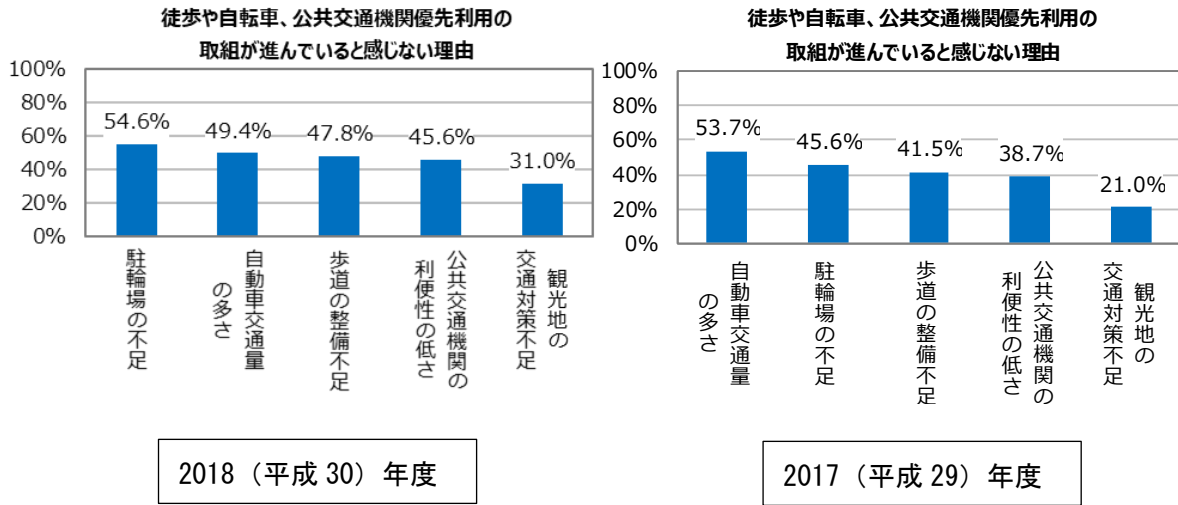


2018(平成30)年度

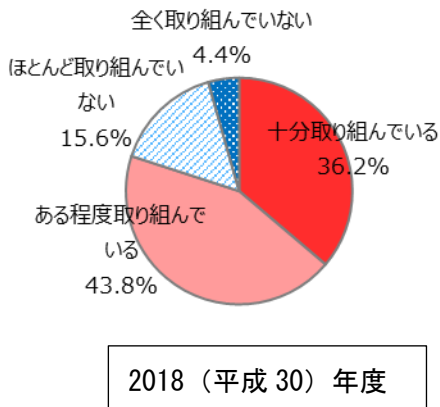


2017(平成29)年度

Q 徒歩や自転車、公共交通機関優先利用の取組が進んでいると感じない理由は何か

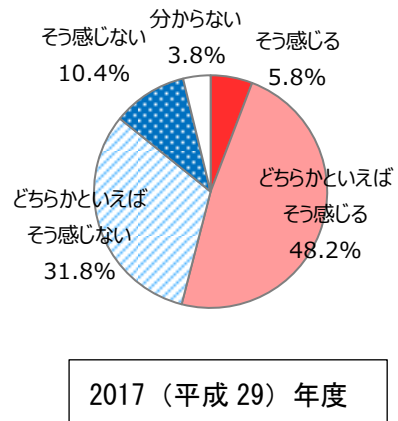
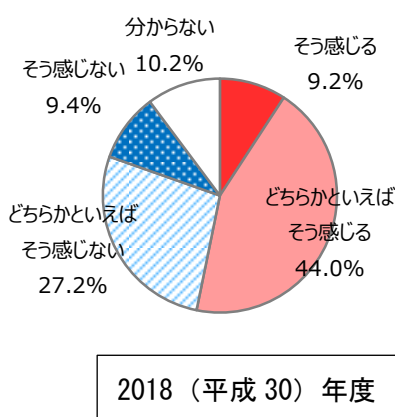


Q 移動手段について、日頃から、徒歩や自転車、公共交通機関を優先しているか。

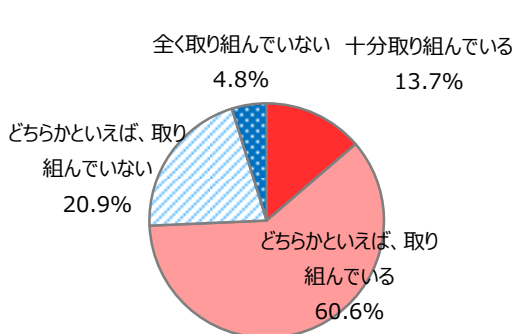


2017（平成29）年度はなし

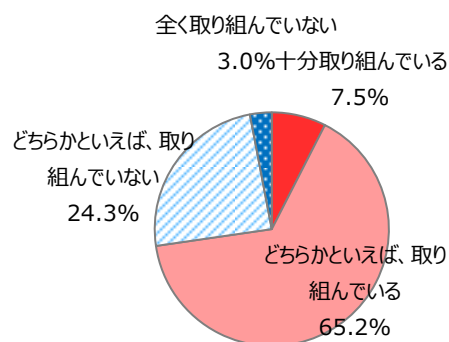
Q 省エネルギーや節電の取組が、年々進んでいると感じるか



Q 日頃から省エネに取り組んでいるか

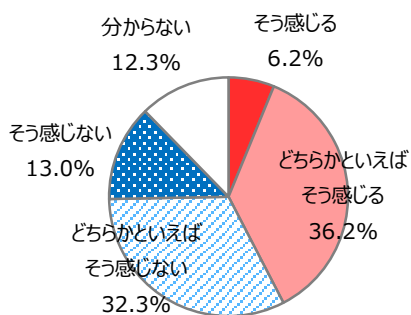


2018（平成30）年度

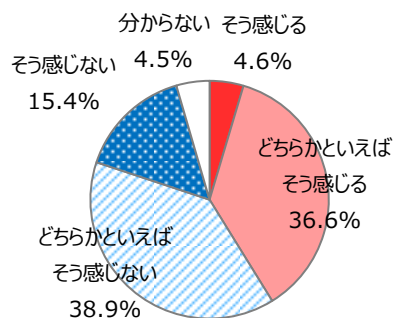


2017（平成29）年度

Q 再生可能エネルギー導入の取組が年々進んでいると感じるか

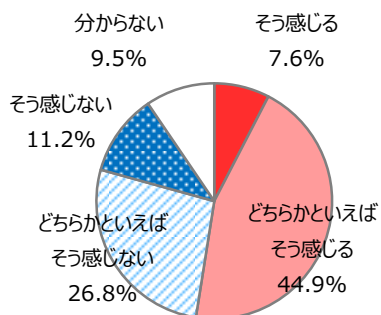


2018（平成30）年度

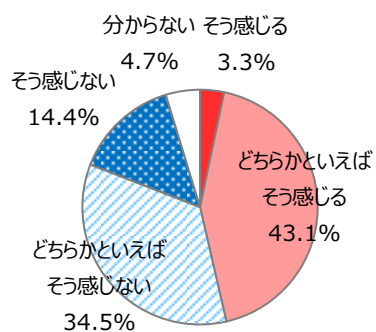


2017（平成29）年度

Q 空気や河川の水がきれいに保たれていると感じるか



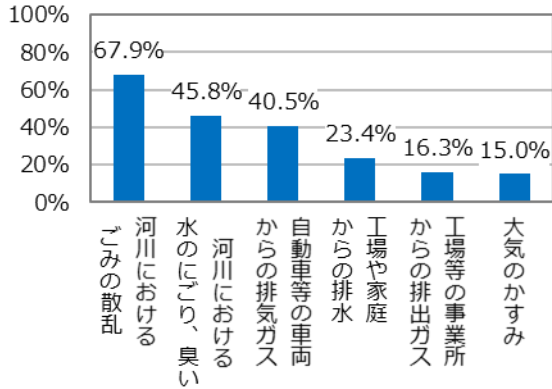
2018（平成30）年度



2017（平成29）年度

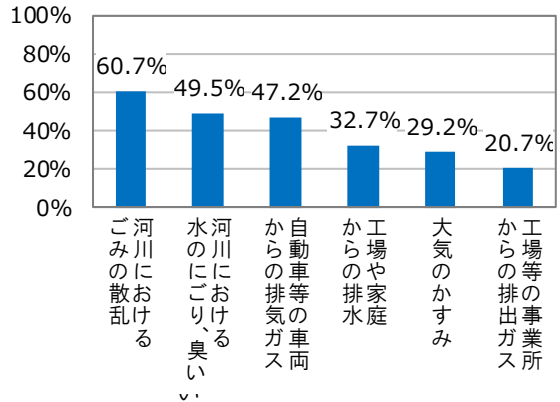
Q 空気や河川の水がきれいに保たれていると感じない理由は何か

空気や河川の水がきれいに保たれていると感じない理由



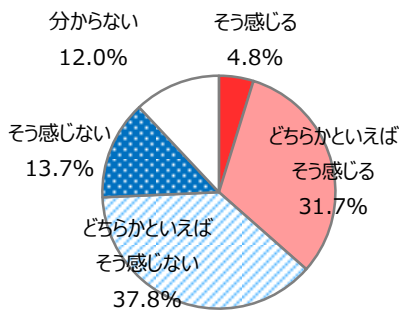
2018（平成30）年度

空気や河川の水がきれいに保たれていると感じない理由

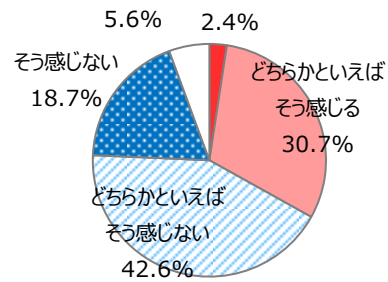


2017（平成29）年度

Q 多様な生きものが生息する良好な自然環境が保たれていると感じますか



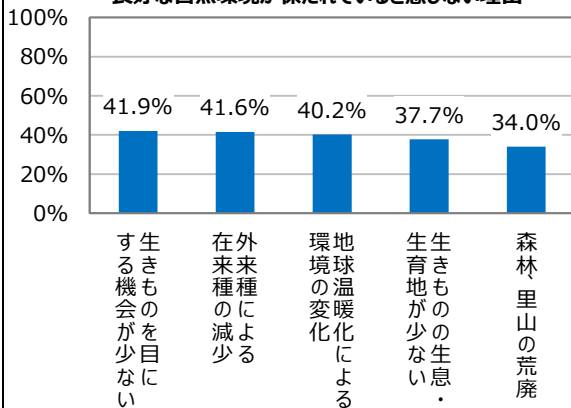
2018（平成30）年度



2017（平成29）年度

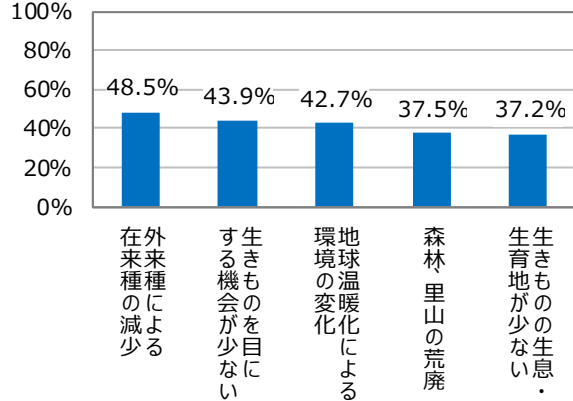
Q 良好な自然環境が保たれていると感じない理由は何か

良好な自然環境が保たれていると感じない理由



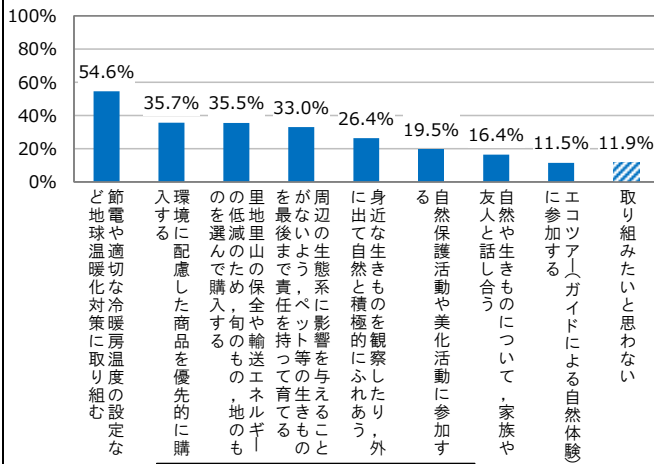
2018（平成30）年度

良好な自然環境が保たれていると感じない理由

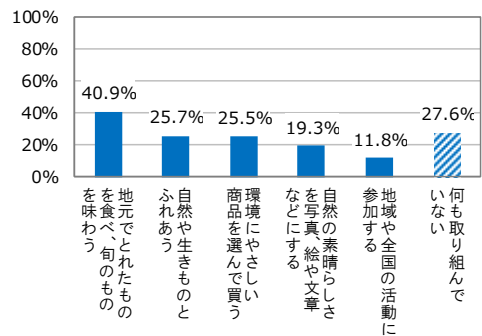


2017（平成29）年度

Q 多様な生きものが生息する豊かな自然環境の保全のために、どのようなことに取り組んでいるか（選択肢変更）

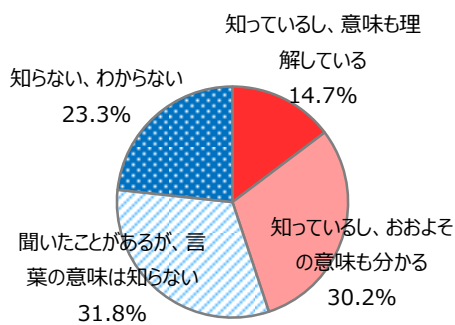


2018（平成30）年度

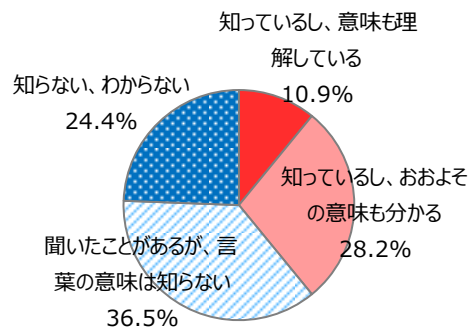


2017（平成29）年度

Q 「生物多様性」という言葉を知っていますか

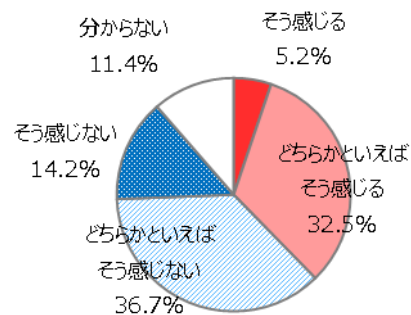


2018（平成30）年度

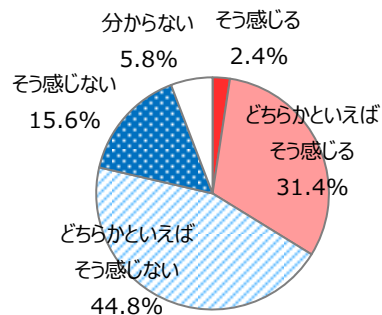


2017（平成29）年度

Q 自然環境と調和した文化や暮らしが広がっていると感じるか

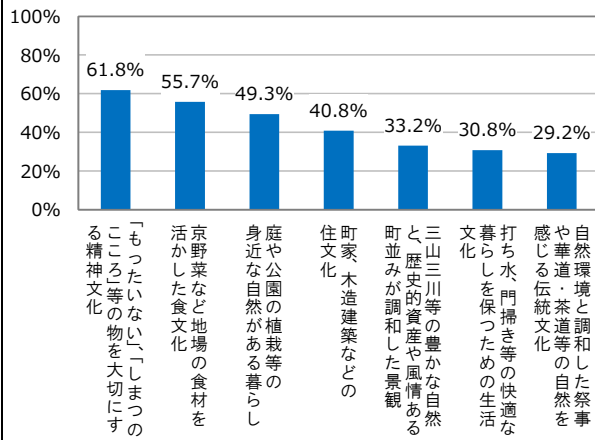


2018（平成30）年度

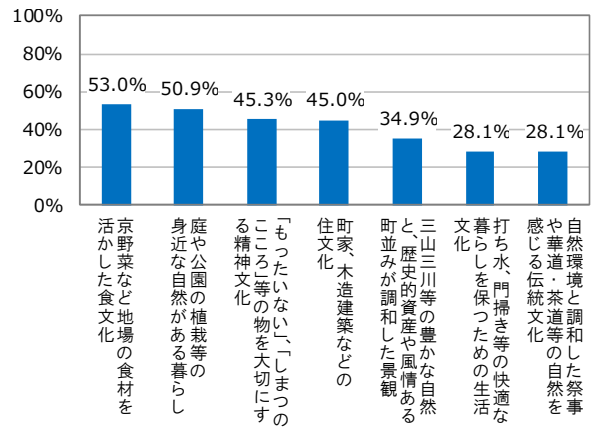


2017（平成29）年度

Q どのような「自然環境と調和した文化や暮らし」が広がっていると感じるか

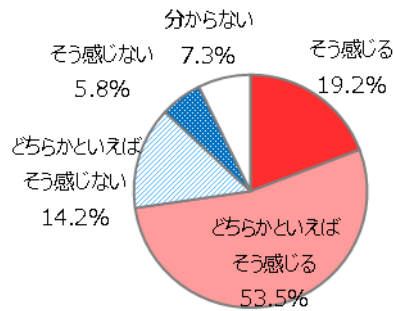


2018 (平成 30) 年度

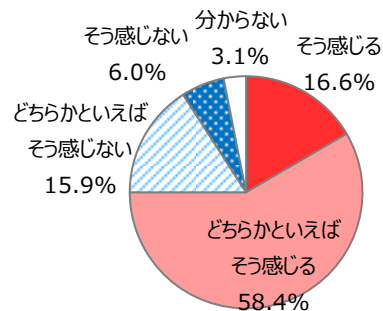


2017 (平成 29) 年度

Q マイバッグの携帯などのごみを出さない暮らしが広がっていると感じるか

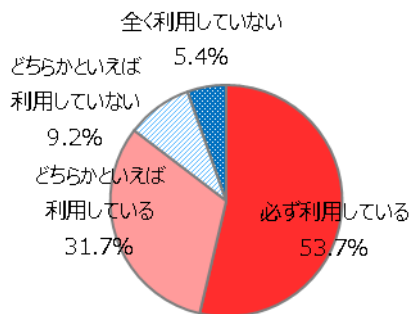


2018 (平成 30) 年度

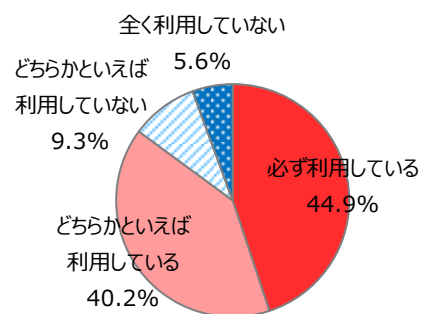


2017 (平成 29) 年度

Q 日頃、マイバッグを利用しているか

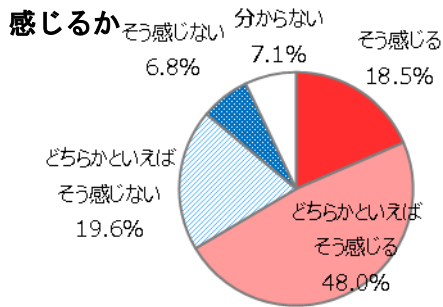


2018 (平成 30) 年度

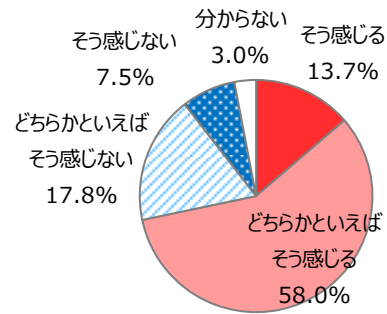


2017 (平成 29) 年度

Q ごみを分別して出せる拠点が身近にあり、ごみの分別・リサイクルが進んでいると



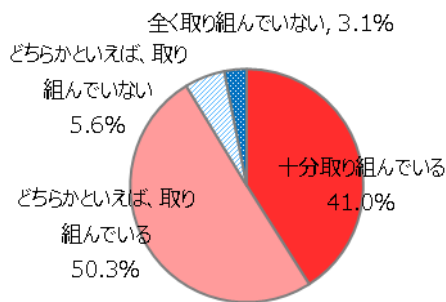
2018（平成 30）年度



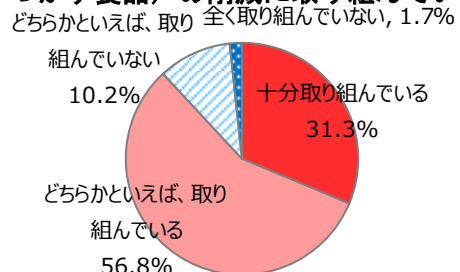
2017（平成 29）年度

Q 買った食材を使い切る、なるべく食べ残しをしないなど、食品ロス

（食べ残し、手つかず食品）の削減に取り組んでいるか

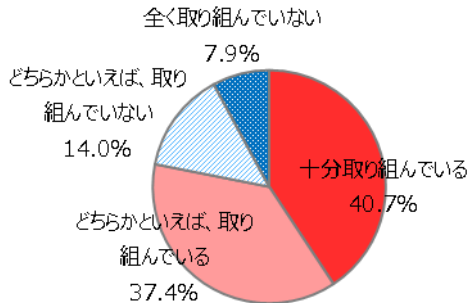


2018（平成 30）年度

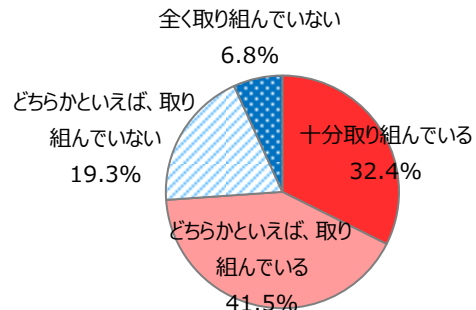


2017（平成 29）年度

Q 包装紙、紙箱、チラシ、カタログなどの「雑がみ」の分別に取り組んでいるか

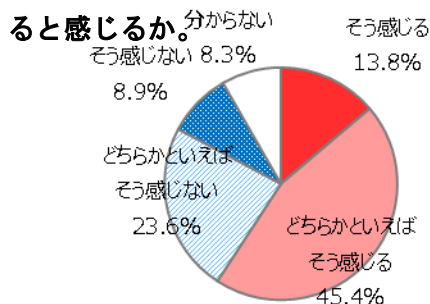


2018（平成 30）年度

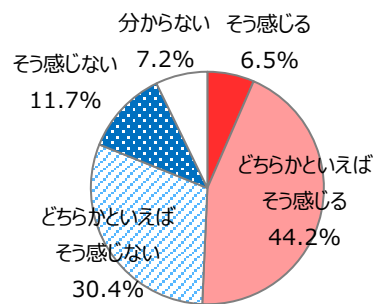


2017（平成 29）年度

Q 傷んだり壊れたものを捨てずに修理して使ったり、フリーマーケット（ネットやアプリ含む）を利用したりするなど、リユース（再使用）の取組が暮らしに広がっていると感じるか。

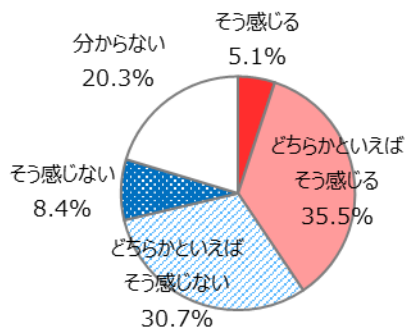


2018（平成 30）年度

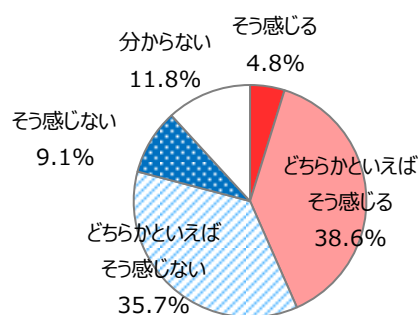


2017（平成 29）年度

Q 学校や社会、地域で、環境学習や環境保全活動の機会が増えていると感じるか

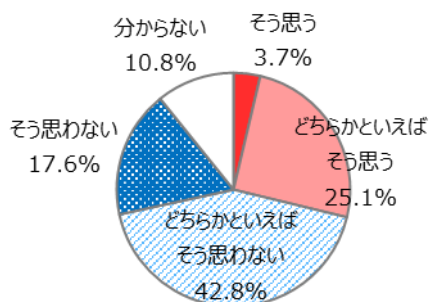


2018（平成 30）年度

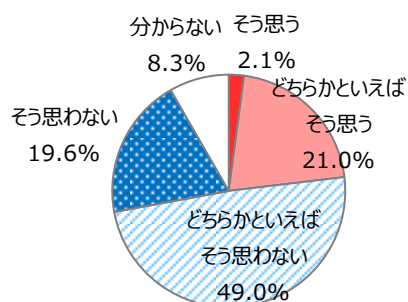


2017（平成 29）年度

Q 環境教育・学習や環境保全に関する情報を十分に得られていますか。

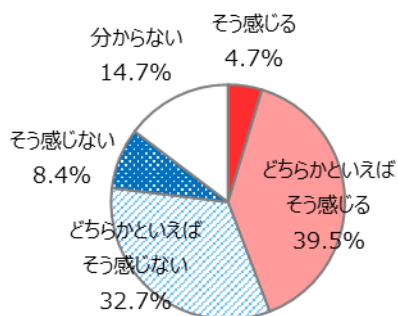


2018（平成 30）年度

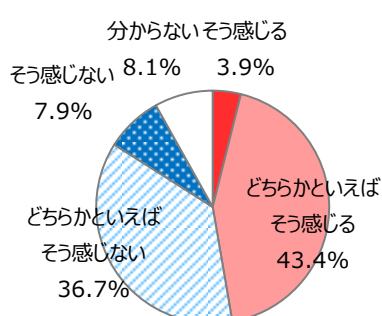


2017（平成 29）年度

Q 環境に配慮したライフスタイルが広がっていると感じるか（環境に配慮している人・モノ・サービスが増えているなど）

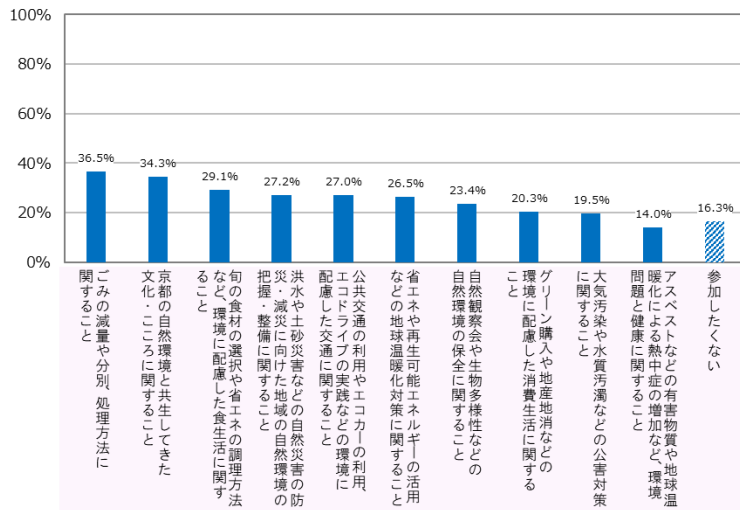


2018（平成 30）年度

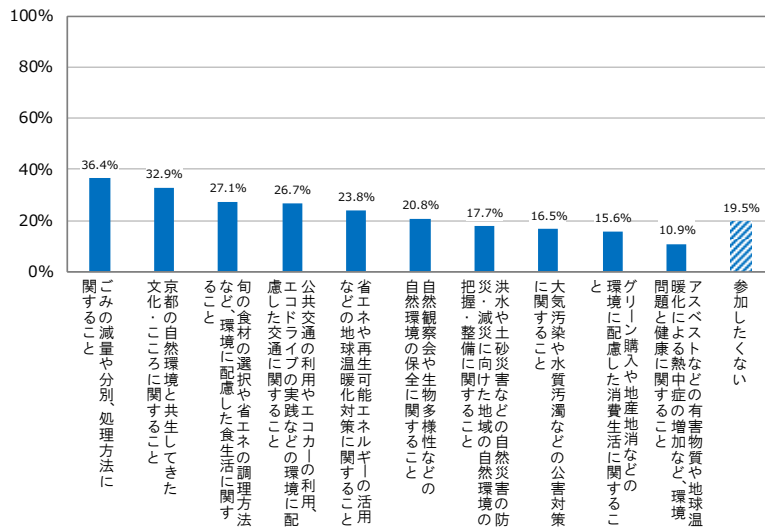


2017（平成 29）年度

Q どのような環境教育・学習や環境保全活動に参加したいか

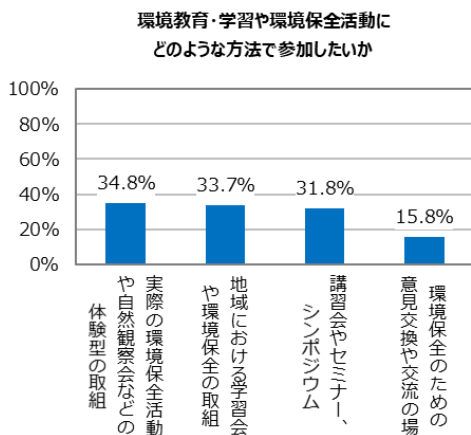


2018 (平成 30) 年度

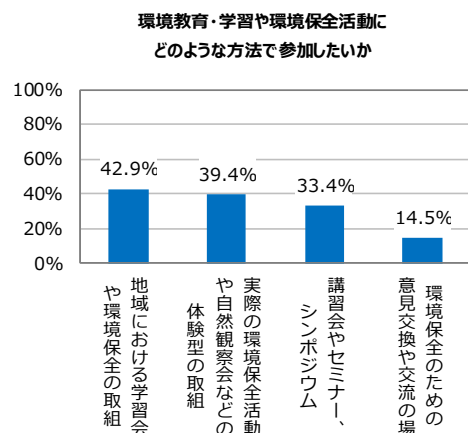


2017 (平成 29) 年度

Q 環境教育・学習や環境保全活動にどのような方法で参加したいか

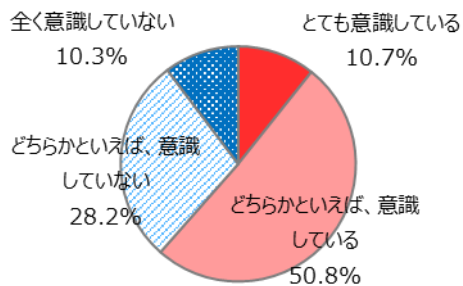


2018 (平成 30) 年度

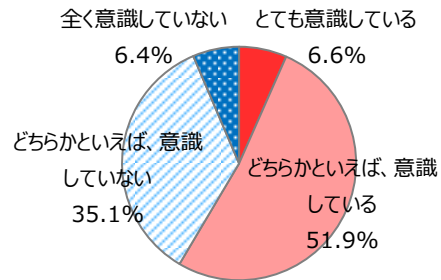


2017 (平成 29) 年度

Q 旬の京野菜や地域産木材の利用促進等の地産地消，環境負荷の少ない商品の購入など，環境に配慮した消費生活を意識しているか

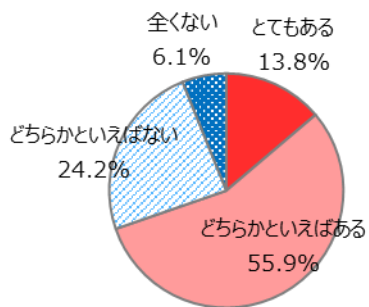


2018（平成 30）年度

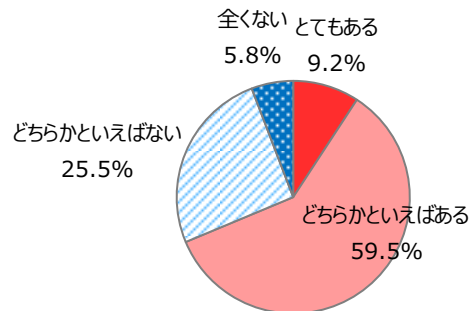


2017（平成 29）年度

Q 環境保全や環境問題に対して関心があるか



2018（平成 30）年度



2017（平成 29）年度