資料No. 1 - 2

京都市国民健康保険事業状況

（平成21年度版）

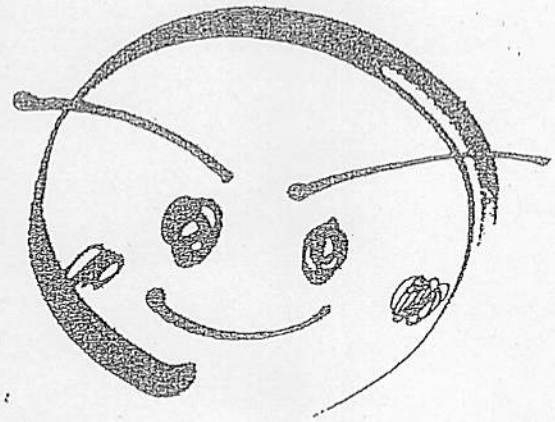

「元気都市京都・いきいき健康づくり」

シンボルマーク

保健福祉局生活福祉部保険年金課

目　　次

1 平成21年度事業状況

(1) 基 礎 計 数 …… 2

(2) 財政状況(形式収支) …… 4

2 年度別事業状況

(1) 基 礎 計 数 …… 6

グ ラ フ …… 12

(2) 財政状況(形式収支) …… 20

グ ラ フ …… 26

3 18大都市事業状況(平成21年度)

(1) 財政比較(形式収支) …… 28

(2) 諸 率 比 較 …… 30

グ ラ フ …… 34

1 平成21年度事業状況

(1) 基礎計数

項目		20年度決算		21年度予算※		21年度決算見込	22年度予算	備考
医療分	被保険者数	371,207	人	376,000	人	369,766 人	375,000 人	
	一般分	357,425		360,000		353,777	359,000	
	退職者等分	13,782		16,000		15,989	16,000	
	世帯数	220,984	世帯	227,000	世帯	222,385 世帯	230,000 世帯	
	一般分	213,784		218,000		213,918	221,000	
	退職者等分(単独)	7,200		9,000		8,467	9,000	
	総医療費	107,573,611	千円	111,660,000	千円	110,700,794 千円	116,276,000 千円	
	一般分	99,266,711		105,916,000		104,587,117	110,338,000	
	退職者等分	8,306,900		5,744,000		6,113,677	5,938,000	
	受診率	1,370	%	1,397	%	1,402 %	1,428 %	
	一般分	1,340		1,388		1,388	1,420	
	退職者等分	1,925		1,594		1,705	1,613	
	1件当たり医療費	21,141	円	21,265	円	21,354 円	21,709 円	
	一般分	21,021		21,200		21,294	21,643	
	退職者等分	22,681		22,525		22,429	23,016	
	1人当たり医療費	289,607	円	296,968	円	299,381 円	310,069 円	
	一般分	281,674		294,211		295,630	307,348	
	退職者等分	436,516		359,000		382,368	371,125	
	保険料 平等割額	19,210	円	19,110	円	19,110 円	19,420 円	
	均等割額	26,260		25,520		25,520	26,440	
	所得割額	7.21/100		7.72/100		7.72/100	8.14/100	
	最高限度額	470,000		470,000		470,000	500,000	
	徴収率(現年分)	90.81	%	91.20	%	90.70 %	91.20 %	
	一般分	90.44		90.90		90.37	90.90	
	退職者等分	96.48		97.00		96.09	97.00	
	1人当たり保険料	59,734	円	61,951	円	59,596 円	62,772 円	
	一般分	58,269		61,036		58,722	61,628	
	退職者等分	97,724		82,538		78,910	88,448	

後期高齢者支援分	1人当たり後期高齢者支援金		38,171	円	41,931	円	43,536 円	41,760 円	
	保険料	平等割額	5,400		6,200		6,200	6,070	
		均等割額	7,390		8,270		8,270	8,270	
		所得割額	2.10/100		2.77/100		2.77/100	2.70/100	
		最高限度額	120,000		120,000		120,000	130,000	
	徴収率(現年分)		91.25	%	91.20	%~	90.65 %	91.20 %	
		一般分	90.89		90.90		90.31	90.90	
		退職者等分	96.73		97.00		96.08	97.00	
	1人当たり保険料		16,561	円	20,012	円	19,233 円	19,564 円	
		一般分	16,145		19,716		18,937	19,207	
		退職者等分	27,333		26,661		25,770	27,565	
介護分	第2号被保険者数		133,422	人	133,000	人	131,466 人	132,000 人	
		一般分	120,622		119,000		116,716	118,000	
		退職者等分	12,800		14,000		14,750	14,000	
	第2号世帯数		105,435	世帯	106,000	世帯	104,752 世帯	105,000 世帯	
		一般分	96,705		96,000		94,610	95,000	
		退職者等分(単独)	8,730		10,000		10,142	10,000	
	1人当たり介護納付金		46,039	円	44,519	円	44,893 円	47,947 円	
	保険料	平等割額	4,570		4,430		4,430	4,880	
		均等割額	8,480		8,230		8,230	9,060	
		所得割額	2.23/100		2.04/100		2.04/100	2.58/100	
		最高限度額	90,000		100,000		100,000	100,000	
	徴収率(現年分)		89.44	%	90.80	%	89.18 %	90.86 %	
		一般分	88.27		90.00		88.11	90.00	
		退職者等分	96.58		97.70		96.11	98:10	
	1人当たり保険料		19,922	円	19,810	円	18,774 円	21,644 円	
		一般分	18,932		19,810		18,321	21,644	
		退職者等分	29,254		19,810		22,355	21,644	

※ 21予算は介護従事者処遇改善交付金補正後。

(2) 財政状況(形式収支)

(単位:千円)

項目		20年度決算	21年度補正後予算	21年度決算見込	22年度予算	備考
一般医療分	歳入	81,538,866	86,968,228	84,044,466	87,868,296	
	保険料	19,751,873	20,725,000	19,736,566	20,814,000	
	国庫支出金	18,355,127	19,089,615	18,712,870	19,959,749	
	(療養給付費負担金)	(16,467,395)	(17,959,000)	(17,207,531)	(18,916,200)	
	(老人保健拠出金負担金)	(1,076,174)	(190,000)	(353,528)	(95,000)	
	(高額共同事業負担金)	(735,223)	(799,000)	(781,033)	(815,000)	
	(特定健診等負担金)	(74,447)	(141,614)	(70,003)	(133,548)	
	(前年度精算分)	(1,888)	(1)	(300,775)	(1)	
	前期高齢者交付金	25,387,501	28,700,000	29,119,464	29,427,000	
	療養給付費交付金	1,422,077	1,298,000	712,337	906,000	
	高額共同事業府負担金	735,223	799,000	781,033	815,000	
	特定健診等府負担金	74,447	141,614	70,003	133,548	
	共同事業交付金	14,661,210	16,023,000	14,732,832	15,614,000	
	基金会計繰入金	968,472	0	0	0	
	その他	182,936	191,999	179,361	198,999	
	歳出	100,690,449	105,550,014	102,819,215	107,878,817	
	給付費	81,036,768	86,919,000	85,723,084	90,479,000	
	老人保健拠出金	3,782,647	934,000	796,016	312,000	
	(概算医療費拠出金)	(2,332,199)	(0)	(0)	(0)	
	(精算医療費拠出金)	(1,418,695)	(932,000)	(794,789)	(310,000)	
	(事務費拠出金)	(31,753)	(2,000)	(1,227)	(2,000)	
	前期高齢者納付金	19,079	52,000	45,753	28,000	
	共同事業拠出金	14,922,765	16,023,000	15,080,550	15,614,000	
	審査支払手数料	308,200	320,000	314,372	326,000	
	保健事業費	620,990	1,272,014	859,440	1,089,817	
	予備費	0	30,000	0	30,000	
	差引過不足額	△19,151,583	△18,581,786	△18,774,749	△20,010,521	
後期高齢者支援分	歳入	10,498,016	12,118,000	12,111,560	11,957,000	
	保険料	5,252,716	6,537,000	6,184,276	6,430,000	
	国庫支出金	4,595,200	4,900,000	5,233,559	4,853,000	
	療養給付費交付金	650,100	681,000	693,725	674,000	
	歳出	14,169,172	15,766,000	16,090,957	15,660,000	
	後期高齢者支援金等	14,169,172	15,766,000	16,090,957	15,660,000	
	(現年度概算分)	(14,166,950)	(15,763,000)	(16,088,768)	(16,545,000)	
	(前々年度概算分)	(0)	(0)	(0)	(△888,000)	
	(事務費拠出金)	(2,222)	(3,000)	(2,189)	(3,000)	
	差引過不足額	△3,671,156	△3,648,000	△3,979,397	△3,703,000	

退職者医療分	歳入	7,136,414	4,746,000	5,522,216	4,784,000	
	保険料	1,758,113	1,746,000	1,677,680	1,848,000	
	療養給付費交付金	5,349,355	2,976,301	3,778,823	2,910,301	
	(現年度概算分)	(5,506,911)	(2,976,300)	(3,778,823)	(2,910,300)	
	(前年度精算分)	(△157,556)	(1)	(0)	(1)	
	その他	28,946	23,699	65,713	25,699	
	歳出	6,933,154	4,746,000	5,269,308	4,784,000	
	給付費	6,929,044	4,740,000	4,895,101	4,779,000	
	還付金	4,110	6,000	374,207	5,000	
	差引過不足額	203,260	0	252,908	0	
介護分	歳入	4,634,837	4,556,000	4,499,922	4,858,000	
	保険料	2,480,449	2,490,000	2,323,962	2,702,000	
	国庫支出金	2,088,505	2,034,000	2,104,977	2,116,000	
	療養給付費交付金	65,883	32,000	70,983	40,000	
	歳出	6,142,660	5,921,000	5,900,018	6,329,000	
	介護納付金	6,142,660	5,921,000	5,900,018	6,329,000	
	(現年度概算分)	(6,982,370)	(6,854,000)	(6,846,018)	(6,996,000)	
	(前々年度精算分)	(△839,710)	(△933,000)	(△946,000)	(△667,000)	
	差引過不足額	△1,507,823	△1,365,000	△1,400,096	△1,471,000	
事務費その他分	歳入	8,358	7,926	15,019	7,502	
	その他	8,358	7,926	15,019	7,502	
	歳出	3,003,705	3,304,986	2,963,105	3,367,183	
	給与費	1,722,279	1,914,784	1,748,515	1,861,597	
	物件費	1,153,989	1,191,202	1,066,426	1,307,086	
	還付金等	73,330	79,000	119,915	78,500	
	一時借入金利子	54,107	120,000	28,249	120,000	
	差引過不足額	△2,995,347	△3,297,060	△2,948,086	△3,359,681	
過不足額合計		△27,122,649	△26,891,846	△26,849,420	△28,544,202	
その他財源	歳入	28,454,595	26,891,846	27,992,445	28,544,202	
	繰越金	0	1	0	1	
	国調整交付金等	9,412,053	8,548,345	9,180,342	9,405,701	
	(普通調整交付金)	(8,556,269)	(8,536,125)	(8,183,980)	(9,392,481)	
	(特別調整交付金等)	(855,784)	(12,220)	(996,362)	(13,220)	
	府調整交付金	4,947,542	4,950,000	5,132,325	5,007,000	
	一般会計繰入金	14,095,000	13,393,500	13,679,778	14,131,500	
	(保険基盤安定繰入金)	(6,119,210)	(6,032,000)	(6,318,278)	(6,546,000)	
	(保険給付費等繰入金)	(7,975,790)	(7,361,500)	(7,361,500)	(7,585,500)	
基金積立		0	0	0	0	
歳入総合計		132,271,086	135,288,000	134,185,628	138,019,000	
歳出総合計		130,939,140	135,288,000	133,042,603	138,019,000	
歳入歳出差引(形式単年度収支)		1,331,946	0	1,143,025	0	
前年度繰上充用金		10,443,741	9,600,000	9,111,795	7,968,770	
年度末形式累積収支		△9,111,795	△9,600,000	△7,968,770	△7,968,770	
年度末基金保有額		0	0	0	0	

2 年度別事業状況

(1) 基 礎 計 数

年度			36	37	38	39	40	41	42
医療分	被保険者数(人)		392,675	396,671	388,879	384,425	380,702	375,174	372,504
		若人分							
		退職者等分							
		老人保健分							
	世帯数(世帯)		121,916	124,538	125,016	127,248	129,560	129,567	129,986
		一般分							
		退職者等分(単独)							
	給付率(主:員)		6:6	6:6	7:6	7:5	7:5	7:5	7:5
	総医療費(百万円)		2,037	2,843	3,488	3,965	4,543	5,156	5,896
		若人分							
		退職者等分							
		老人保健分							
	受診率(%)		321	381	430	456	454	474	494
		若人分							
		退職者等分							
		老人保健分							
	1件当たり医療費(円)		1,614	1,879	2,086	2,259	2,631	2,902	3,207
		若人分							
		退職者等分							
		老人保健分							
	1人当たり医療費(円)		5,188	7,168	8,968	10,314	11,934	13,743	15,829
		若人分							
		退職者等分							
		老人保健分							
	保険料	平等割額(円)			1,550	1,550	1,550	1,550	1,550
		均等割額(円)	580	580	1,000	1,000	1,000	1,000	1,000
		所得割額	145/100	145/100	128/100	128/100	128/100	128/100	128/100
		最高限度額(円)	50,000	50,000	70,000	70,000	100,000	100,000	100,000
	現年分徴収率(%)		96.9	97.2	96.0	96.2	94.9	95.0	96.2
		一般分							
		退職者等分							
	1人当たり保険料(円)		1,160	1,284	2,482	2,652	3,592	3,874	4,493
		一般分							
		退職者等分							
後期高齢者支援分	1人当たり後期高齢者支援金(円)								
	保険料	平等割額(円)							
		均等割額(円)							
		所得割額							
		最高限度額(円)							
	現年分徴収率(%)								
		一般分							
		退職者等分							
	1人当たり保険料(円)								
		一般分							
		退職者等分							
介護分	第2号被保険者数(人)								
		一般分							
		退職者等分							
	第2号世帯数(世帯)								
		一般分							
		退職者等分(単独)							
	1人当たり介護納付金(円)								
	保険料	平等割額(円)							
		均等割額(円)							
		所得割額							
		最高限度額(円)							
	現年分徴収率(%)								
		一般分							
		退職者等分							
	1人当たり保険料(円)								
		一般分							
		退職者等分							

43	44	45	46	47	48	49	50	51	52
375,241	379,508	385,297	396,909	408,836	424,231	428,828	433,655	434,331	434,097
132,070	134,040	136,237	139,581	143,658	148,619	150,325	152,399	152,997	154,108
7:7	7:7	7:7	7:7	7:7	7:7	7:7	7:7	7:7	7:7
7,374	8,495	9,931	11,133	13,547	16,645	23,283	28,331	33,299	37,909
539	560	577	592	600	625	632	645	654	665
3,647	4,000	4,463	4,735	5,526	6,280	8,588	10,137	11,731	13,141
19,652	22,384	25,733	28,050	33,136	39,235	54,294	65,331	76,667	87,327
1,550	1,550	1,550	1,550	2,500	2,730	3,500	4,800	8,770	9,970
1,000	1,700	1,700	1,700	2,200	2,390	3,060	4,200	5,140	5,850
128/100	136/100	136/100	136/100	148/100	162/100	260/100	228/100	320/100	321/100
100,000	100,000	100,000	100,000	110,000	110,000	110,000	150,000	180,000	180,000
97.0	97.1	97.5	97.6	97.9	98.2	97.44	97.21	96.11	95.58
4,771	5,584	6,259	6,896	8,715	9,819	13,141	15,435	22,616	24,188

年度		53	54	55	56	57	58	59
医療分	被保険者数(人)	435,364	435,934	436,295	435,465	434,018	432,647	430,857
	若人分						375,286	370,329
	退職者等分							
	老人保健分						57,361	60,528
	世帯数(世帯)	156,118	158,204	160,357	162,219	164,311	166,420	167,910
	一般分							
	退職者等分(単独)							
	給付率(主:員)	7:7	7:7	7:7	7:7	7:7	7:7	7:7
	総医療費(百万円)	44,525	49,905	56,384	61,624	64,706	71,999	77,126
	若人分						38,494	40,010
	退職者等分							
	老人保健分						33,505	37,116
	受診率(%)	664	685	701	724	717	723	750
	若人分						617	636
	退職者等分							
	老人保健分						1,422	1,453
	1件当たり医療費(円)	15,394	16,721	18,425	19,535	20,799	23,035	23,880
	若人分						16,632	16,997
	退職者等分							
	老人保健分						41,303	42,384
	1人当たり医療費(円)	102,271	114,478	129,235	141,512	149,086	166,536	179,111
	若人分						102,573	108,038
	退職者等分							
	老人保健分						587,296	615,793
	保険料 平等割額(円)	16,160	17,990	18,640	21,410	24,200	23,720	24,850
	保険料 均等割額(円)	7,190	8,090	8,510	9,960	11,260	11,290	12,100
	保険料 所得割額	276/100	298/100	243/100	292/100	311/100	278/100	280/100
	保険料 最高限度額(円)	220,000	220,000	240,000	260,000	270,000	280,000	300,000
	現年分徴収率(%)	94.99	94.07	94.13	92.80	92.27	92.14	92.45
	一般分							
	退職者等分							
	1人当たり保険料(円)	29,359	32,359	33,537	39,747	43,759	44,687	45,900
	一般分							
	退職者等分							
後期高齢者支援分	1人当たり後期高齢者支援金(円)							
	保険料 平等割額(円)							
	保険料 均等割額(円)							
	保険料 所得割額							
	保険料 最高限度額(円)							
	現年分徴収率(%)							
	一般分							
	退職者等分							
	1人当たり保険料(円)							
	一般分							
	退職者等分							
介護分	第2号被保険者数(人)							
	一般分							
	退職者等分							
	第2号世帯数(世帯)							
	一般分							
	退職者等分(単独)							
	1人当たり介護納付金(円)							
	保険料 平等割額(円)							
	保険料 均等割額(円)							
	保険料 所得割額							
	保険料 最高限度額(円)							
	現年分徴収率(%)							
	一般分							
	退職者等分							
	1人当たり保険料(円)							
	一般分							
	退職者等分							

60	61	62	63	1	2	3	4	5	6
430,858	431,212	429,503	420,436	409,551	400,725	392,650	387,211	384,693	387,144
341,944	336,415	329,732	318,312	304,809	293,175	282,407	274,373	269,305	267,968
25,106	27,587	29,632	31,006	31,972	32,353	32,854	33,113	33,427	33,764
63,808	67,210	70,139	71,118	72,770	75,197	77,389	79,725	81,961	85,412
170,592	173,922	176,583	175,923	174,942	175,042	175,581	176,942	179,566	184,117
158,423	160,400	161,972	160,583	159,016	158,785	158,980	160,145	162,575	167,014
12,169	13,522	14,611	15,340	15,926	16,257	16,601	16,797	16,991	17,103
7:7	7:7	7:7	7:7	7:7	7:7	7:7	7:7	7:7	7:7
85,785	93,559	104,004	107,641	112,348	116,523	122,847	129,831	133,894	139,252
36,902	39,122	42,424	42,354	43,347	43,793	45,299	47,215	46,858	47,658
6,457	7,397	8,701	9,536	10,160	10,714	11,280	12,475	12,905	13,118
42,426	47,040	52,879	55,751	58,841	62,016	66,268	70,141	74,131	78,476
771	794	823	846	872	906	946	974	992	1,023
620	632	656	664	676	693	717	728	723	737
1,029	1,047	1,105	1,148	1,185	1,235	1,279	1,317	1,345	1,370
1,480	1,502	1,487	1,531	1,558	1,594	1,642	1,682	1,734	1,784
25,850	27,352	29,450	30,259	31,470	32,117	33,105	34,436	35,112	35,207
17,406	18,398	19,610	20,039	21,034	21,544	22,383	23,647	24,077	24,125
25,003	25,609	26,565	26,791	26,829	26,821	26,851	28,611	28,708	28,363
45,120	46,793	50,818	51,247	52,047	51,862	52,305	52,438	52,292	51,721
199,228	217,119	242,245	256,062	274,448	290,907	313,040	335,456	348,240	360,035
107,916	116,291	128,663	133,060	142,210	149,375	160,404	172,082	173,995	177,851
257,197	268,135	293,639	307,569	317,799	331,161	343,348	376,757	386,053	388,524
667,749	703,042	755,741	784,621	810,702	826,641	858,711	881,791	906,752	922,788
25,480	27,880	29,470	31,760	33,070	33,900	33,210	32,760	32,090	31,120
14,970	16,460	17,790	19,630	20,900	21,810	21,810	21,810	21,820	21,820
253/100	265/100	298/100	350/100	362/100	387/100	413/100	398/100	399/100	423/100
320,000	350,000	370,000	390,000	410,000	420,000	420,000	440,000	460,000	460,000
92.50	92.89	92.64	93.72	94.02	94.42	94.26	94.04	93.31	93.47
92.00	92.33	92.04	93.13	93.45	93.87	93.62	93.44	92.61	92.78
97.75	98.12	97.82	98.23	98.46	98.70	98.66	98.56	98.44	98.55
49,916	55,160	60,018	65,972	68,282	69,042	71,826	71,561	71,152	68,409
48,360	53,204	57,717	62,905	65,627	66,548	68,527	69,172	68,520	66,055
75,069	83,774	91,061	104,488	99,637	97,445	107,948	97,108	98,811	93,051

年度			7	8	9	10	11	12	13
医療分	被保険者数(人)		392,931	400,687	409,960	421,801	436,528	450,160	462,458
		若人分	267,767	267,415	267,776	271,678	278,082	282,677	285,601
		退職者等分	34,653	37,325	40,787	42,936	45,039	47,413	49,525
		老人保健分	90,511	95,947	101,397	107,187	113,407	120,070	127,332
	世帯数(世帯)		190,984	198,245	206,378	215,529	226,130	236,542	246,518
		一般分	173,517	179,685	186,290	194,518	204,269	213,693	222,869
		退職者等分(単独)	17,467	18,560	20,088	21,011	21,861	22,849	23,649
	給付率(主:員)		7:7	7:7	7:7	7:7	7:7	7:7	7:7
	総医療費(百万円)		148,323	158,254	163,790	172,270	185,345	182,605	190,224
		若人分	49,519	50,082	49,542	51,435	52,897	54,483	55,456
		退職者等分	13,739	15,255	16,124	17,215	18,301	18,760	19,310
		老人保健分	85,065	92,917	98,124	103,620	114,147	109,362	115,458
	受診率(%)		1,048	1,102	1,148	1,227	1,301	1,354	1,392
		若人分	741	768	783	822	847	873	895
		退職者等分	1,391	1,438	1,432	1,516	1,580	1,641	1,663
		老人保健分	1,827	1,908	2,001	2,141	2,308	2,379	2,406
	1件当たり医療費(円)		36,072	35,874	34,834	33,336	32,685	29,995	29,580
		若人分	24,951	24,394	23,614	23,031	22,469	22,080	21,684
		退職者等分	28,512	28,420	27,615	26,453	25,720	24,110	23,450
		老人保健分	51,699	51,011	48,573	45,375	43,822	38,477	37,856
	1人当たり医療費(円)		377,899	395,407	399,976	408,900	425,104	406,190	411,843
		若人分	184,933	187,281	185,013	189,323	190,220	192,741	194,171
		退職者等分	396,482	408,715	395,326	400,936	406,328	395,660	389,912
		老人保健分	944,394	973,040	972,139	971,262	1,011,254	915,431	910,853
	保険料	平等割額(円)	30,450	29,330	30,850	30,680	30,930	30,790	24,850
		均等割額(円)	21,820	21,820	23,320	23,680	24,090	24,520	34,880
		所得割額	435/100	422/100	380/100	710/100	465/100	470/100	535/100
		最高限度額(円)	460,000	460,000	500,000	520,000	520,000	520,000	530,000
	現年分徴収率(%)		92.94	93.21	92.96	92.43	91.59	91.64	91.18
		一般分	92.26	92.48	92.26	91.70	90.72	90.77	90.28
		退職者等分	97.97	97.82	97.39	97.34	97.13	97.12	96.80
	1人当たり保険料(円)		69,436	67,576	72,183	66,674	71,979	68,869	73,690
		一般分	67,055	64,406	69,352	64,602	69,340	66,418	71,199
		退職者等分	94,059	98,430	97,813	84,961	94,923	89,690	94,463
後期高齢者支援分	1人当たり後期高齢者支援金(円)								
	保険料	平等割額(円)							
		均等割額(円)							
		所得割額							
		最高限度額(円)							
	現年分徴収率(%)								
		一般分							
		退職者等分							
	1人当たり保険料(円)								
		一般分							
		退職者等分							
介護分	第2号被保険者数(人)							141,626	142,234
		一般分						119,920	119,822
		退職者等分						21,706	22,412
	第2号世帯数(世帯)							104,095	105,412
		一般分						88,048	88,863
		退職者等分(単独)						16,047	16,549
	1人当たり介護納付金(円)							28,009	31,640
	保険料	平等割額(円)						4,370	3,600
		均等割額(円)						4,840	7,000
		所得割額						50/100	60/100
		最高限度額(円)						70,000	70,000
	現年分徴収率(%)							91.84	90.78
		一般分						90.82	89.62
		退職者等分						96.91	96.32
	1人当たり保険料(円)							13,577	14,812
		一般分						13,338	14,535
		退職者等分						14,897	16,293

14	15	16	17	18	19	20	21
473,940	485,792	491,450	493,972	493,419	490,824	371,207	369,766
290,065	298,045	300,168	299,866	299,026	296,826	357,425	353,777
51,191	57,237	64,387	70,593	75,277	78,763	13,782	15,989
132,684	130,510	126,895	123,513	119,116	115,235	–	–
255,387	264,535	270,881	276,228	280,955	283,610	220,984	222,385
231,062	237,217	239,876	241,846	243,778	244,226	213,784	213,918
24,325	27,318	31,005	34,382	37,177	39,384	7,200	8,467
7:7	7:7	7:7	7:7	7:7	7:7	7:7	7:7
185,770	199,877	208,110	218,750	219,127	226,699	107,574	110,701
50,092	59,368	62,185	65,961	67,364	70,755	99,267	104,587
17,948	21,910	25,385	29,403	31,940	35,115	8,307	6,114
117,730	118,599	120,540	123,386	119,823	120,829	–	–
1,360	1,456	1,526	1,590	1,626	1,672	1,370	1,402
831	944	1,003	1,068	1,103	1,144	1,340	1,388
1,529	1,694	1,776	1,867	1,937	2,017	1,925	1,705
2,453	2,521	2,638	2,698	2,743	2,795	–	–
28,782	28,259	27,741	27,855	27,309	27,624	21,141	21,354
20,748	21,100	20,654	20,594	20,423	20,828	21,021	21,294
22,859	22,592	22,200	22,315	21,908	22,101	22,681	22,429
36,169	36,053	36,008	37,023	36,671	37,516	–	–
391,525	411,444	423,461	442,840	444,098	461,874	289,607	299,381
172,472	199,194	207,166	219,967	225,277	238,372	281,674	295,630
349,469	382,792	394,260	416,521	424,306	445,833	436,516	382,368
887,294	908,727	949,922	998,975	1,005,931	1,048,541	–	–
24,780	24,660	24,200	24,700	24,460	23,960	19,210	19,110
35,380	35,550	35,500	36,690	36,490	36,540	26,260	25,520
572/100	596/100	669/100	10.48/100	10.11/100	9.37/100	7.21/100	7.72 /101
530,000	530,000	530,000	530,000	530,000	530,000	470,000	470,000
91.20	91.20	90.60	92.43	92.93	92.86	90.81	90.70
90.28	90.15	89.39	91.21	91.65	91.48	90.44	90.37
96.86	97.14	96.71	97.81	98.05	98.03	96.48	96.09
72,487	70,892	72,543	76,369	78,644	78,012	59,734	59,596
69,968	68,322	69,860	72,778	74,196	73,329	58,269	58,722
93,179	89,958	90,165	97,759	103,202	102,449	97,724	78,910
						38,171	43,536
						5,400	6,200
						7,390	8,270
						2.10/100	2.77/101
						120,000	120,000
						91.25	90.65
						90.89	90.31
						96.73	96.08
						16,561	19,233
						16,145	18,937
						27,333	25,770
143,084	145,572	147,331	146,600	141,830	137,085	133,422	131,466
120,366	121,929	122,235	121,539	118,405	115,603	120,622	116,716
22,718	23,643	25,096	25,061	23,425	21,482	12,800	14,750
106,818	109,310	111,425	111,973	109,705	107,165	105,435	104,752
89,988	91,704	92,713	93,106	91,781	90,422	96,705	94,610
16,830	17,606	18,712	18,867	17,924	16,743	8,730	10,142
31,256	35,498	41,498	48,014	51,067	50,518	46,039	44,893
3,620	3,910	4,520	4,870	5,090	5,040	4,570	4,430
7,070	7,700	8,880	9,680	10,140	10,190	8,480	8,230
68/100	78/100	126/100	2.41/100	2.84/100	2.33/100	2.23/100	2.04/101
70,000	80,000	80,000	80,000	80,000	90,000	90,000	100,000
90.65	90.70	89.83	90.39	90.17	89.92	89.44	89.18
89.37	89.34	88.30	88.84	88.60	88.42	88.27	88.11
96.49	96.61	95.85	96.83	97.10	97.11	96.58	96.11
14,810	15,992	18,971	20,692	21,972	21,757	19,922	18,774
14,455	15,541	18,256	20,119	21,450	21,348	18,932	18,321
16,687	18,312	22,440	23,482	24,626	23,965	29,254	22,355

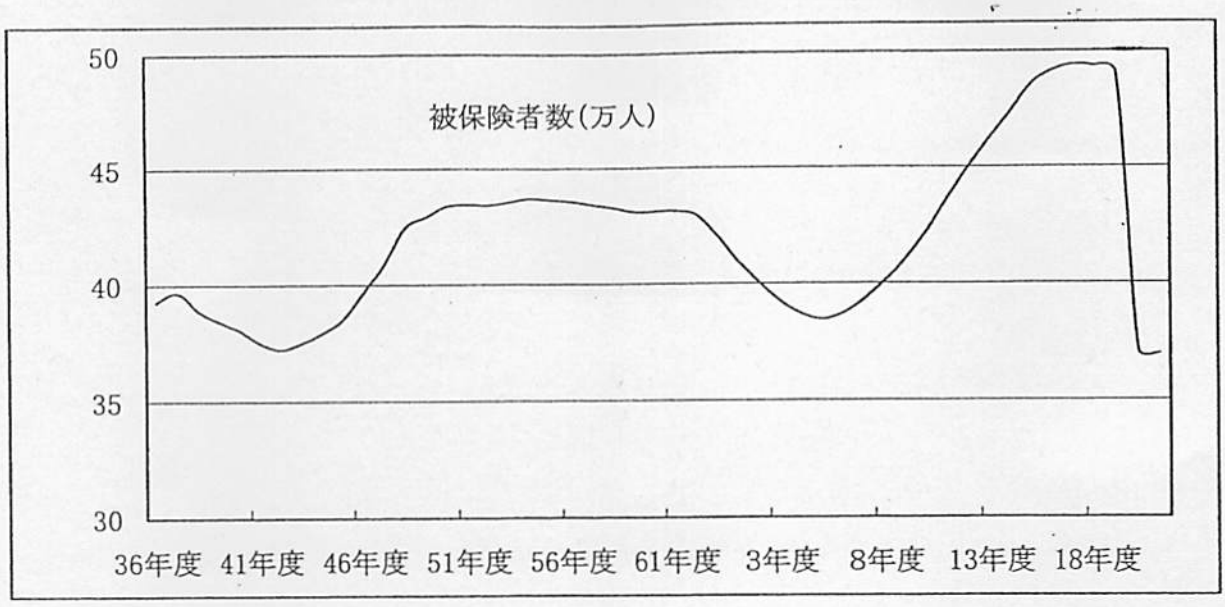
被保険者数(万人)
50
45
40
35
30
36年度 41年度 46年度 51年度 56年度 61年度 3年度 8年度 13年度 18年度

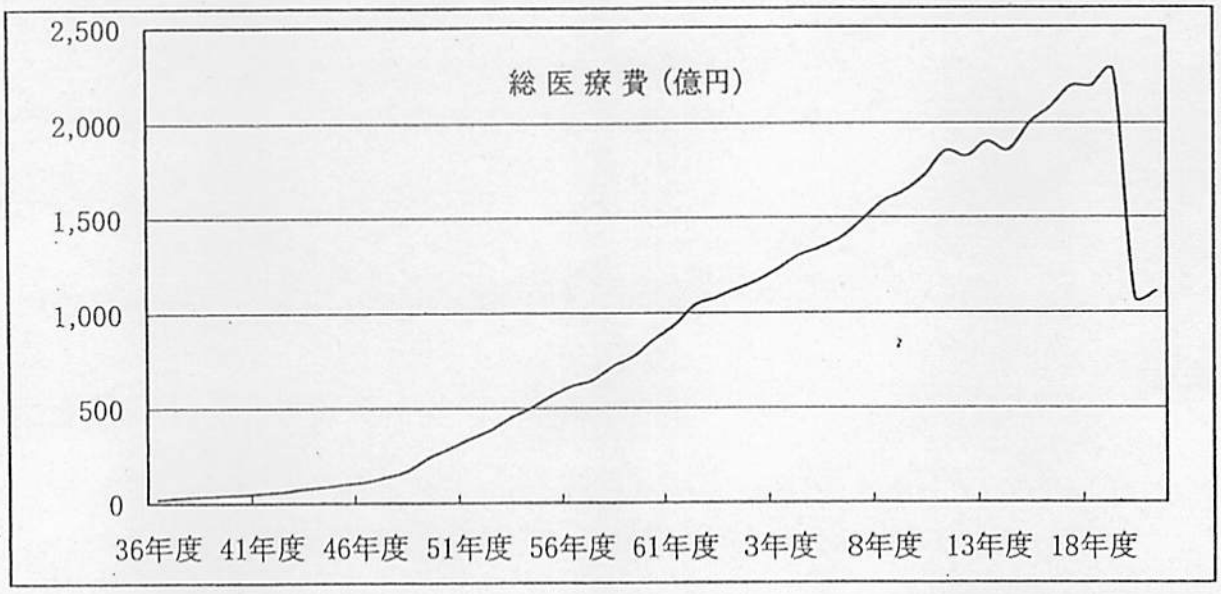
総医療費(億円)
2,500
2,000
1,500
1,000
500
0
36年度 41年度 46年度 51年度 56年度 61年度 3年度 8年度 13年度 18年度

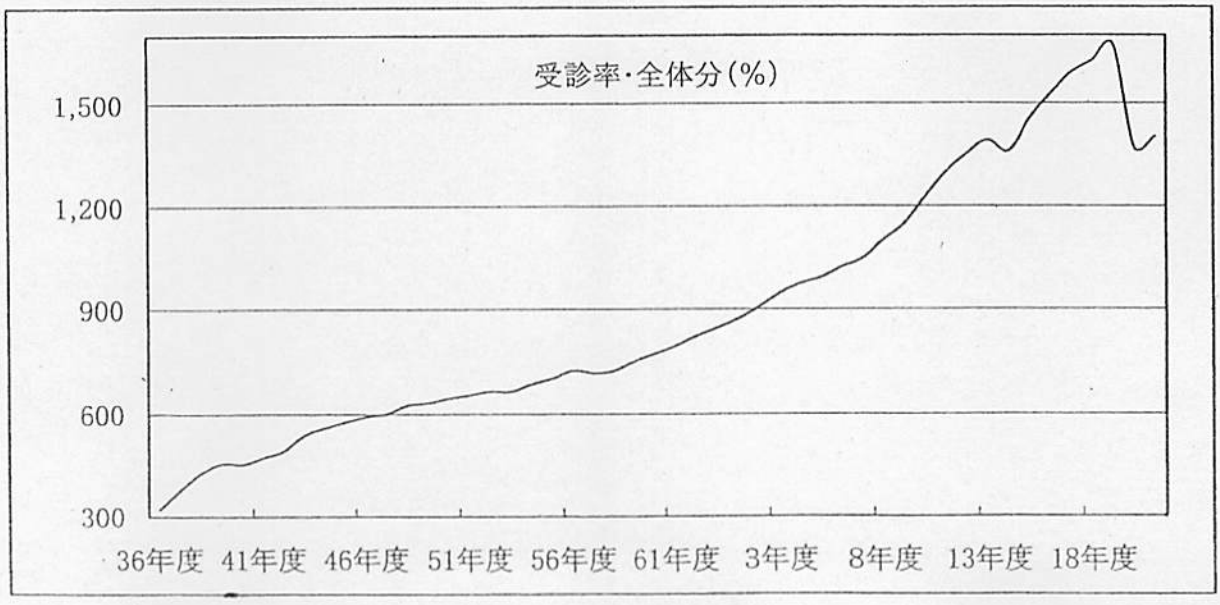
受診率・全体分(%)
1,500
1,200
900
600
300
36年度 41年度 46年度 51年度 56年度 61年度 3年度 8年度 13年度 18年度

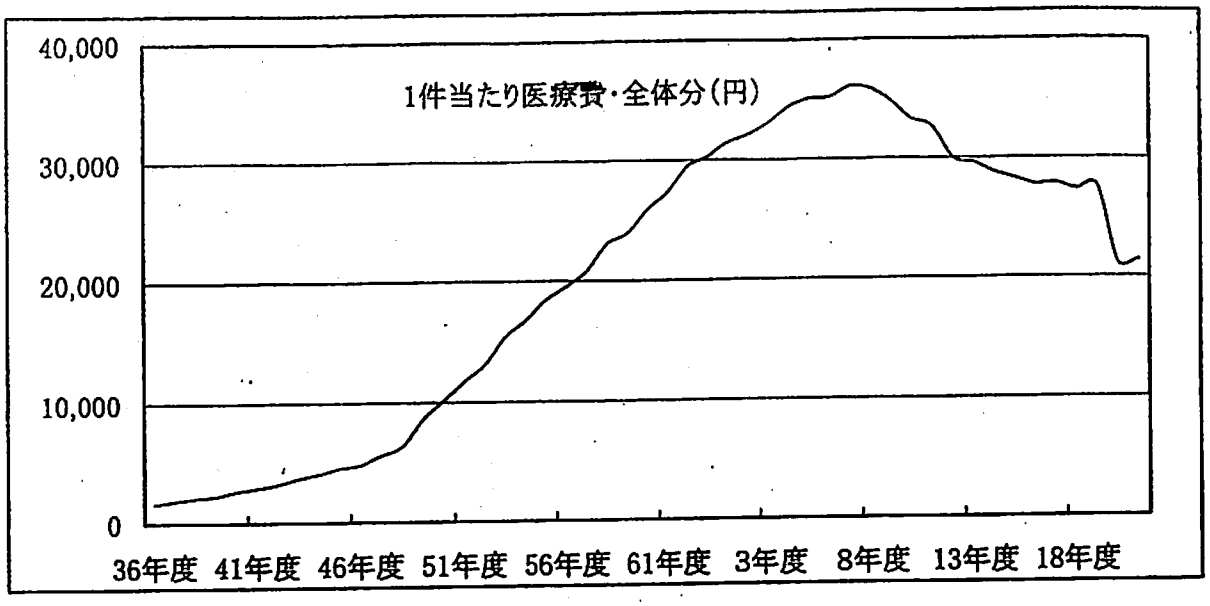
1件当たり医療費・全体分(円)
40,000
30,000
20,000
10,000
0
36年度 41年度 46年度 51年度 56年度 61年度 3年度 8年度 13年度 18年度

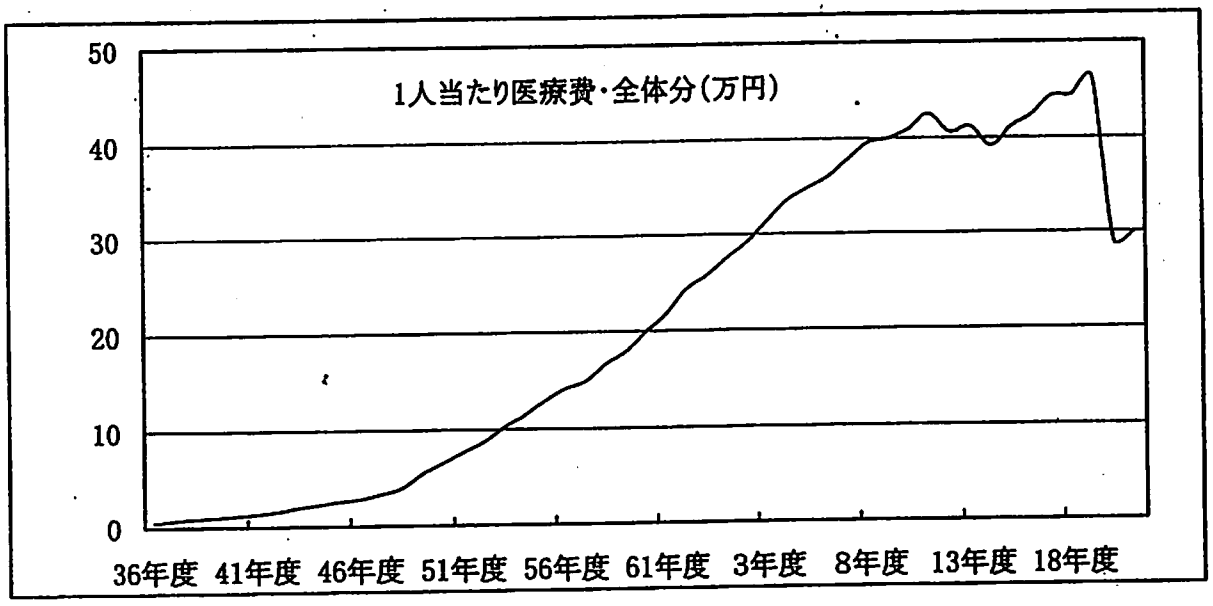
1人当たり医療費・全体分(万円)
50
40
30
20
10
0
36年度 41年度 46年度 51年度 56年度 61年度 3年度 8年度 13年度 18年度

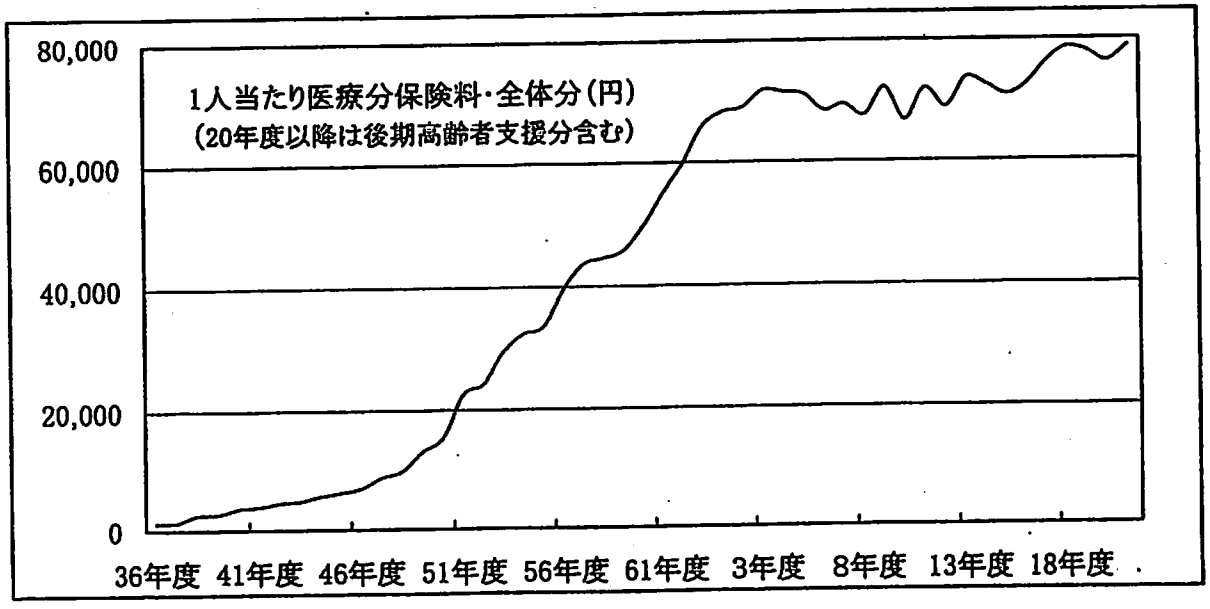
1人当たり医療分保険料・全体分(円)
(20年度以降は後期高齢者支援分含む)
80,000
60,000
40,000
20,000
0
36年度 41年度 46年度 51年度 56年度 61年度 3年度 8年度 13年度 18年度

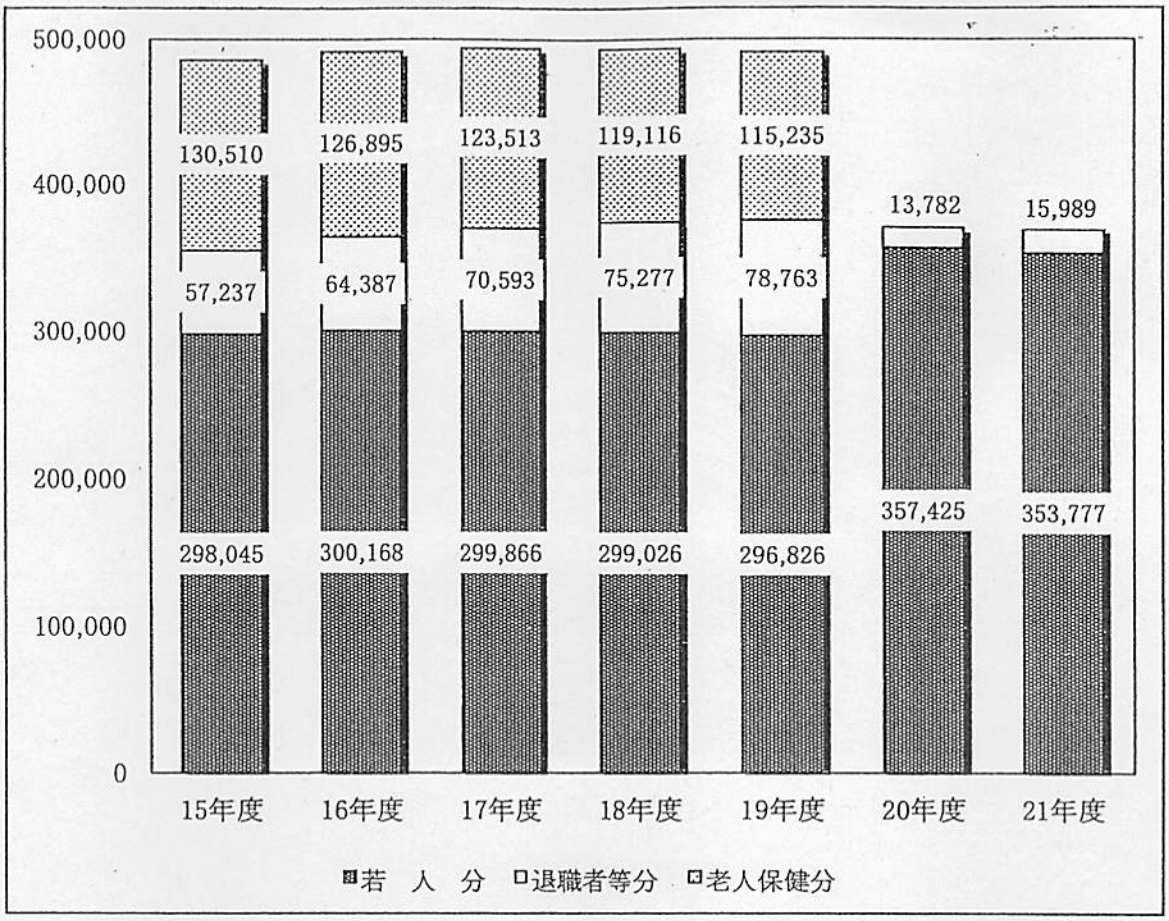

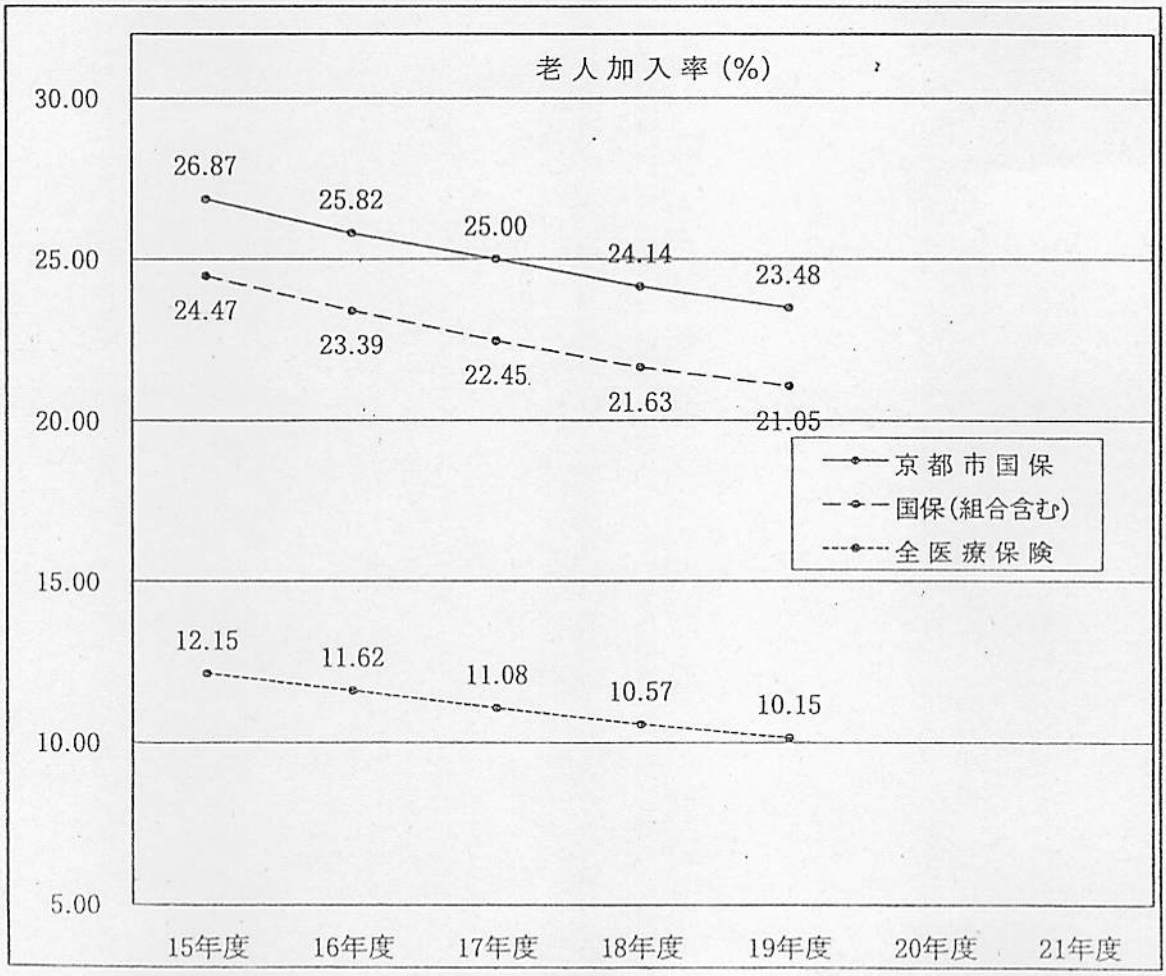

※20年度以降は老人保健制度が廃止されたため，加入者・加入率ともに0

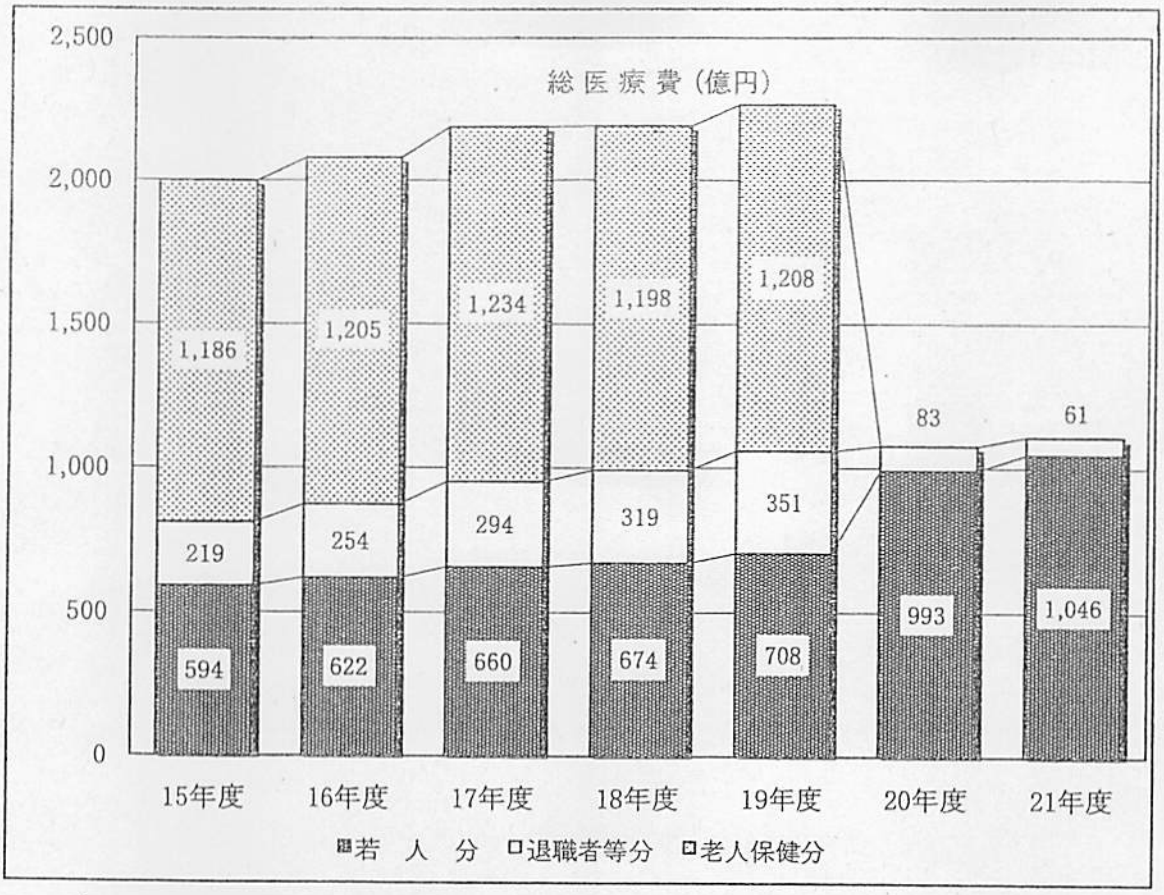
総医療費（億円）
2,500
2,000
1,500
1,000
500
0
1,186
1,205
1,234
1,198
1,208
83
61
219
254
294
319
351
594
622
660
674
708
993
1,046
15年度
16年度
17年度
18年度
19年度
20年度
21年度
若人分
退職者等分
老人保健分

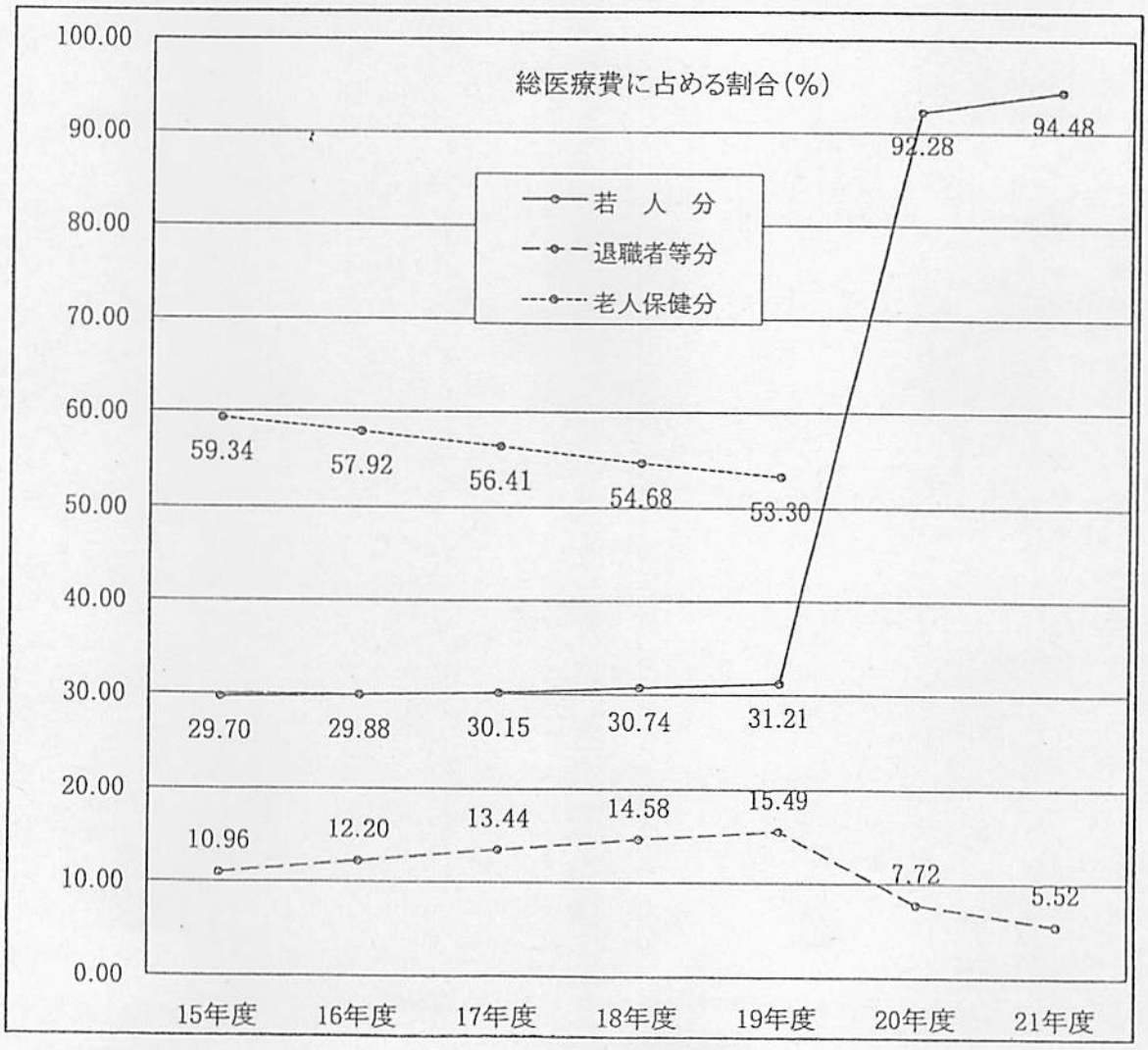
総医療費に占める割合（%）
100.00
90.00
80.00
70.00
60.00
50.00
40.00
30.00
20.00
10.00
0.00
若人分
退職者等分
老人保健分
59.34
57.92
56.41
54.68
53.30
29.70
29.88
30.15
30.74
31.21
92.28
94.48
10.96
12.20
13.44
14.58
15.49
7.72
5.52
15年度
16年度
17年度
18年度
19年度
20年度
21年度

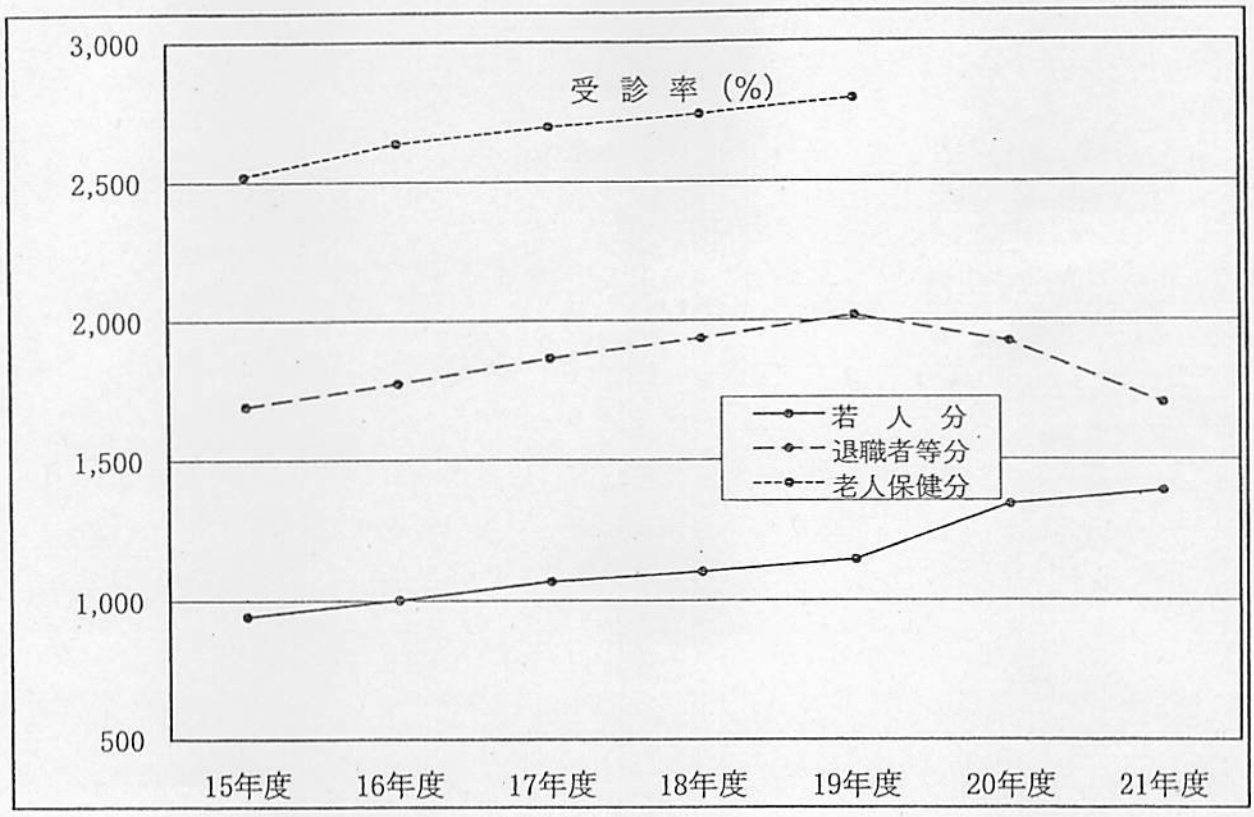
受 診 率 (%)
3,000
2,500
2,000
1,500
1,000
500
若 人 分
退職者等分
老人保健分
15年度
16年度
17年度
18年度
19年度
20年度
21年度

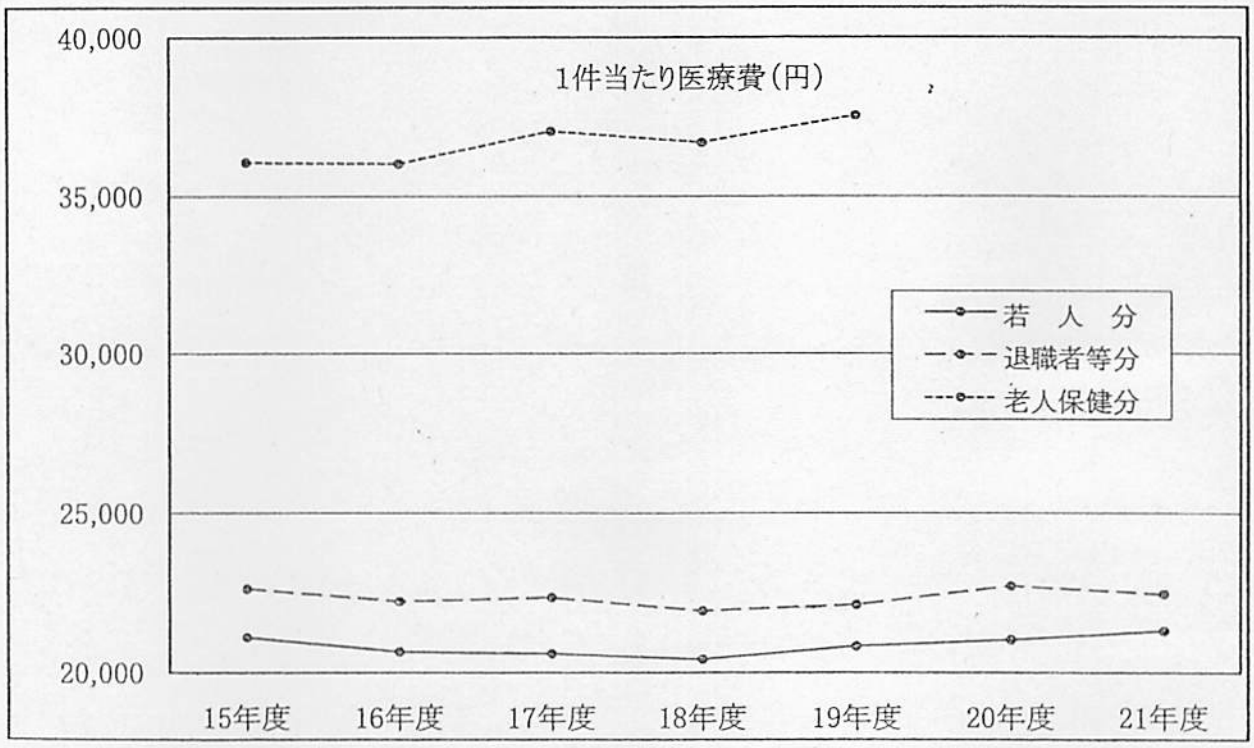
1件当たり医療費(円)
40,000
35,000
30,000
25,000
20,000
若 人 分
退職者等分
老人保健分
15年度
16年度
17年度
18年度
19年度
20年度
21年度

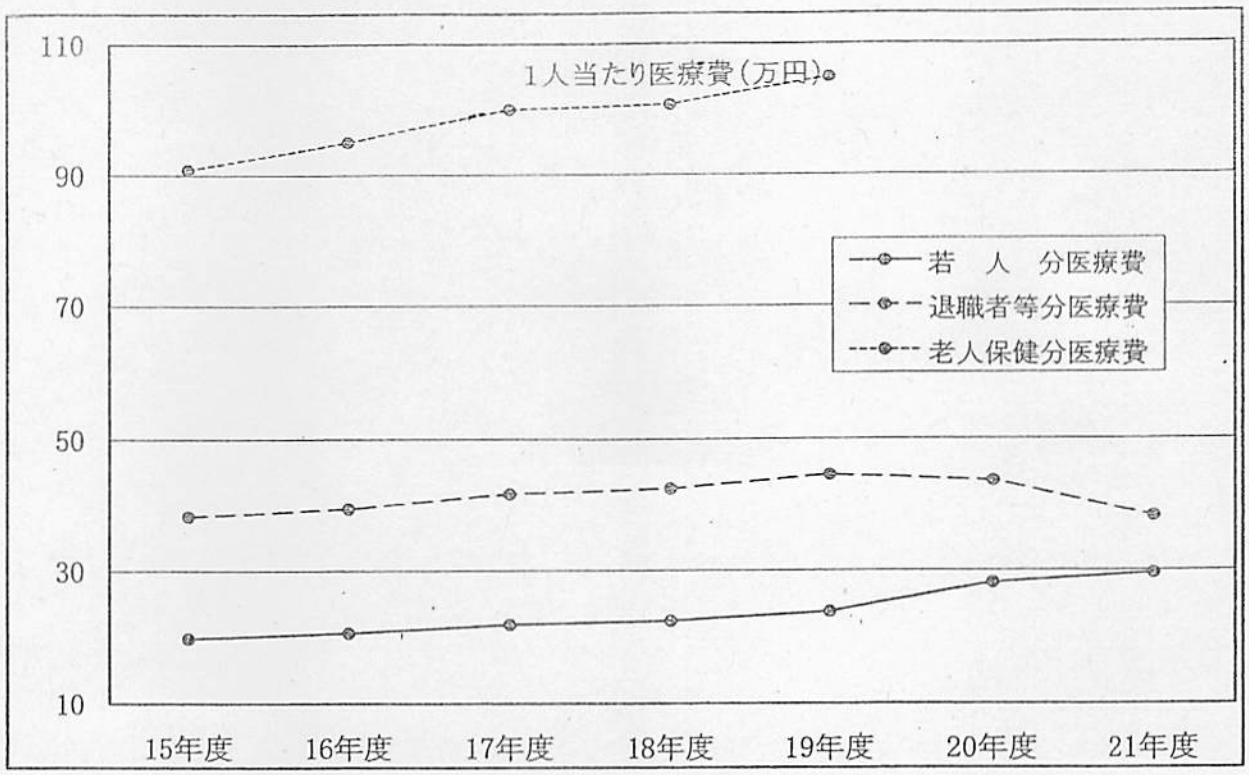
1人当たり医療費(万円)
110
90
70
50
30
10
若　人　分医療費
退職者等分医療費
老人保健分医療費
15年度
16年度
17年度
18年度
19年度
20年度
21年度

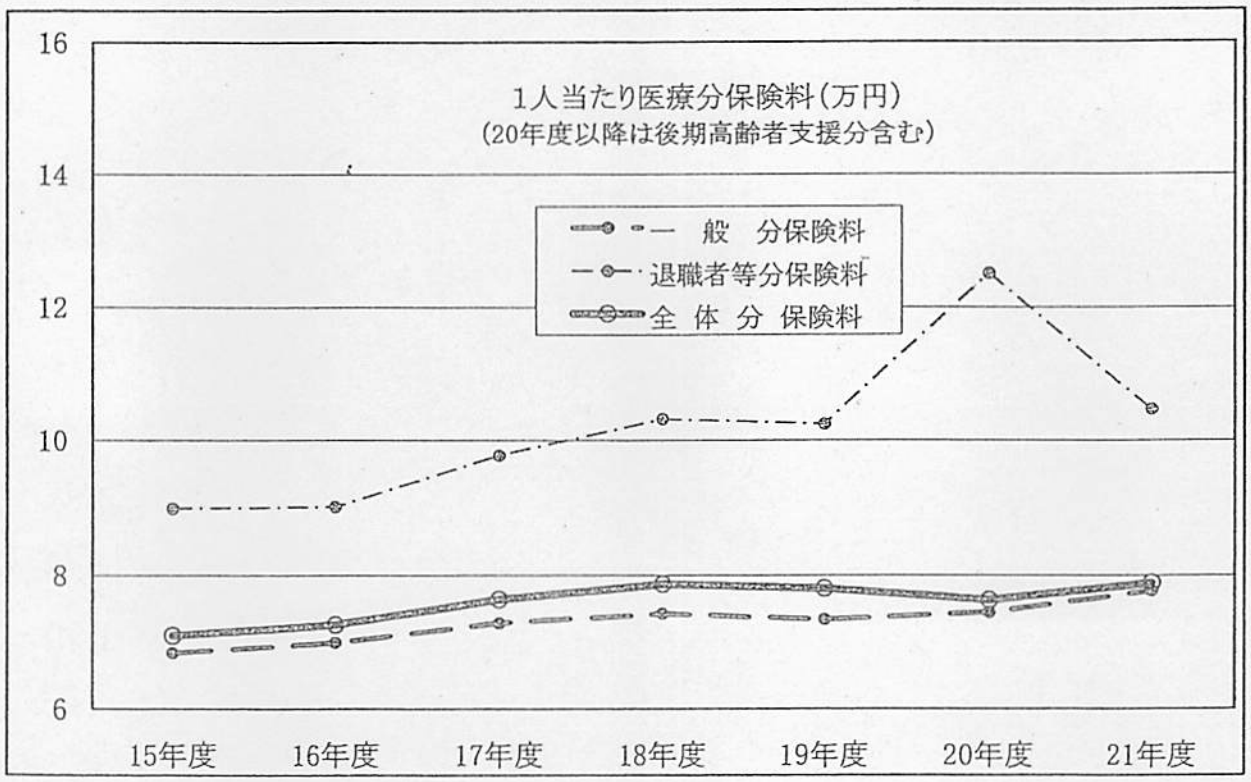
1人当たり医療分保険料(万円)
(20年度以降は後期高齢者支援分含む)
16
14
12
10
8
6
一　般　分保険料
退職者等分保険料
全 体 分 保険料
15年度
16年度
17年度
18年度
19年度
20年度
21年度

［月別医療費：若人分］

（単位：百万円）

	15年度	17年度	19年度	21年度
3月	4,885	5,943	6,097	9,017
4月	4,860	5,481	5,651	8,670
5月	4,893	5,426	6,055	8,430
6月	4,891	5,595	5,995	8,871
7月	5,132	5,405	5,959	8,939
8月	4,796	5,466	5,848	8,591
9月	4,923	5,355	5,482	8,411
10月	5,255	5,468	6,239	9,112
11月	4,894	5,627	6,000	8,746
12月	5,132	5,623	5,973	9,031
1月	5,021	5,429	5,866	8,613
2月	4,686	5,142	5,590	8,156
計	59,368	65,960	70,755	104,587

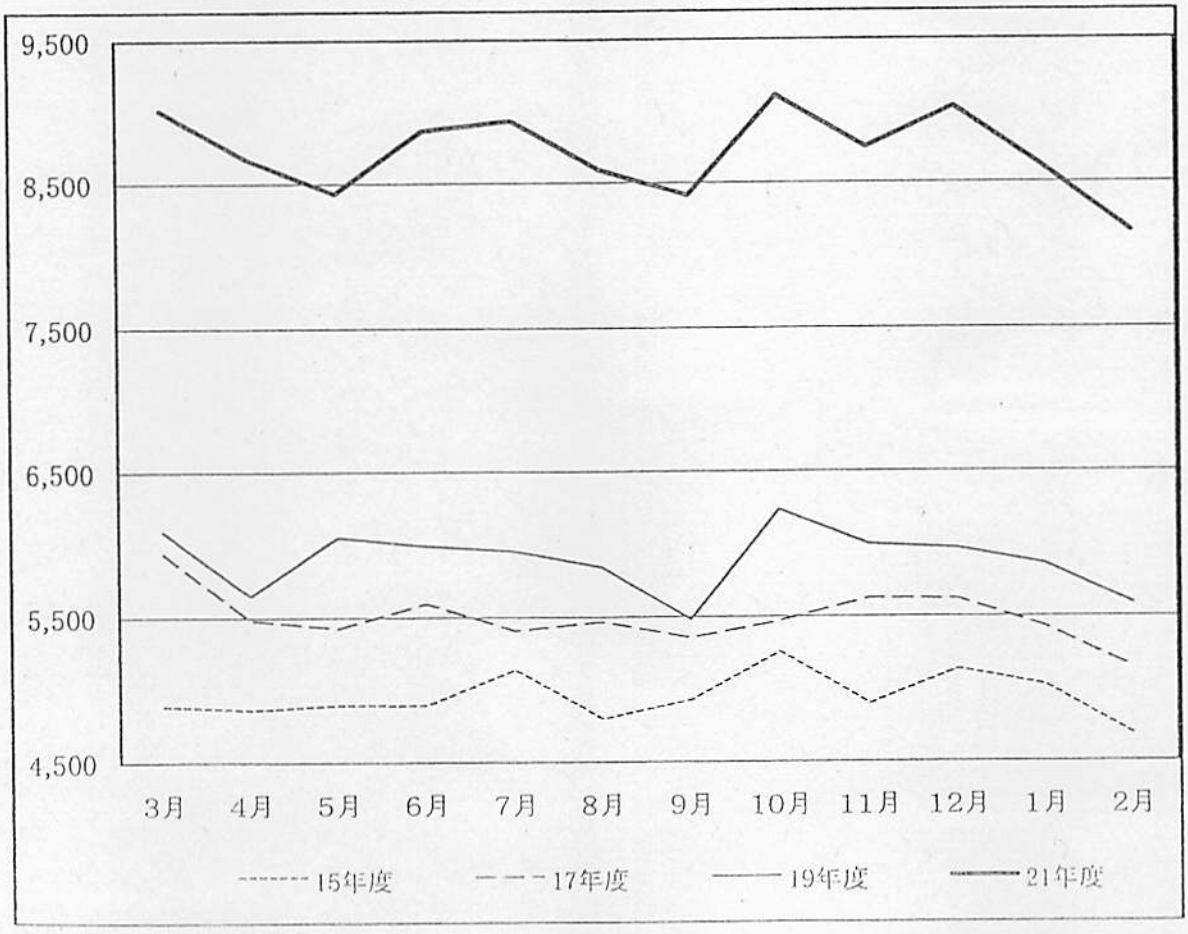

［月別医療費：退職者等分］

（単位：百万円）

	15年度	17年度	19年度	21年度
3月	1,775	2,473	2,867	472
4月	1,729	2,336	2,700	467
5月	1,740	2,327	2,928	437
6月	1,802	2,433	2,936	474
7月	1,826	2,414	2,983	511
8月	1,746	2,400	2,923	519
9月	1,806	2,388	2,745	554
10月	1,941	2,566	3,209	555
11月	1,805	2,541	3,019	489
12月	1,846	2,482	2,955	515
1月	1,890	2,461	2,863	502
2月	2,004	2,582	2,987	619
計	21,910	29,403	35,115	6,114

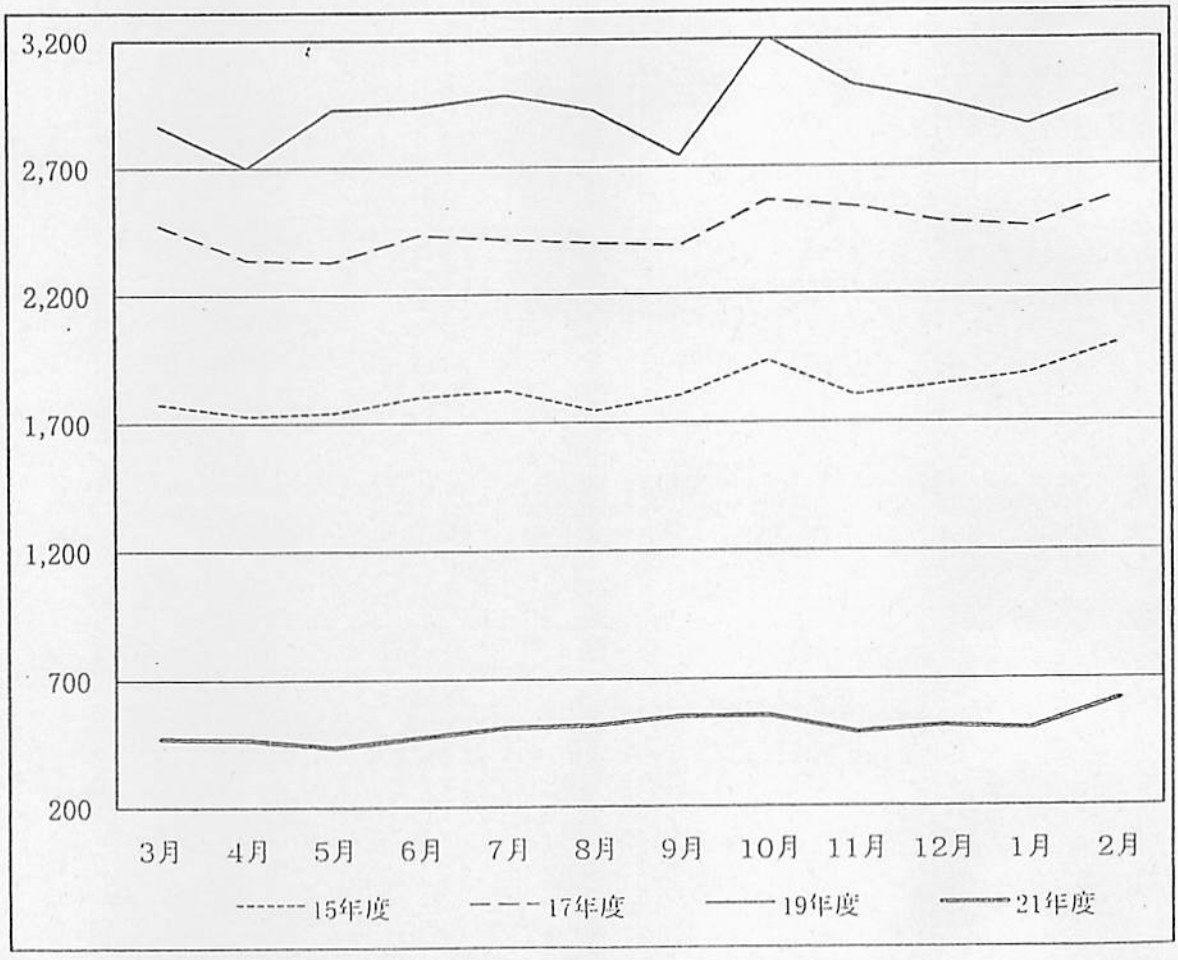

(2) 財政状況(形式収支)

年度			36	37	38	39	40	41	42
一般医療分	歳入		819	1,204	1,824	1,951	2,675	3,063	3,613
		保険料	442	514	941	1,001	1,318	1,420	1,656
		国庫支出金	377	686	878	942	1,344	1,629	1,942
		療養給付費交付金							
		共同事業交付金							
		基金会計繰入金							
		その他		4	5	8	13	14	15
	歳出		1,233	1,748	2,251	2,364	2,740	3,134	3,744
		給付費	1,220	1,732	2,227	2,336	2,708	3,096	3,697
		老人保健拠出金							
		共同事業拠出金							
		審査支払手数料	5	9	11	12	12	18	21
		保健事業費	8	7	13	16	20	20	26
	差引過不足額		△414	△544	△427	△413	△65	△71	△131
後期高齢者支援分	歳入								
		保険料							
		国庫支出金							
		療養給付費交付金							
	歳出								
		後期高齢者支援金等							
	差引過不足額								
退職者医療分	歳入								
		保険料							
		療養給付費交付金							
		その他							
	歳出								
		給付費							
		その他							
	差引過不足額								
介護分	歳入								
		保険料							
		国庫支出金							
		療養給付費交付金							
	歳出								
		介護納付金							
	差引過不足額								
事務費その他分	歳入		55	69	75	82	108	125	148
		国庫支出金	48	54	59	66	92	110	133
		その他	7	15	16	16	16	15	15
	歳出		142	186	228	257	275	285	277
		給与費	114	132	154	165	174	192	220
		物件費	21	21	20	25	31	29	29
		還付金等	7	17	17	18	18	19	19
		一時借入金利子		16	37	49	52	45	9
	差引過不足額		△87	△117	△153	△175	△167	△160	△129
差引過不足額合計			△501	△661	△580	△588	△232	△231	△260
その他の財源	歳入		105	402	287	222	389	67	293
		国調整交付金等	105	117	287	222	389	67	73
		(普通調整交付金)							
		(特別調整交付金等)							
		京都府補助金							91
		一般会計繰入金		285					129
		(保険基盤安定繰入金)							
		(保険給付費等繰入金)		(285)					(129)
		介護円滑導入給付金							
基金取崩・積立									
歳入合計			979	1,675	2,186	2,255	3,172	3,255	4,054
歳出合計			1,375	1,934	2,479	2,621	3,015	3,419	4,021
歳入歳出差引(形式単年度収支)			△396	△259	△293	△366	157	△164	33
年度末形式累積収支			△396	△655	△948	△1,314	△1,157	△1,321	△1,288
年度末実質累積収支			△92	△610	△880	△1,105	△1,140	△1,273	△1,162

(単位:百万円)

43	44	45	46	47	48	49	50	51	52
4,704	5,662	6,432	7,175	8,833	10,859	14,909	18,387	23,907	26,309
1,779	2,088	2,387	2,708	3,532	4,133	5,540	6,574	9,534	10,185
2,910	3,559	4,027	4,443	5,275	6,692	9,329	11,738	14,307	16,043
15	15	18	24	26	34	40	75	66	81
5,211	5,999	7,014	7,931	9,611	11,803	16,628	21,039	25,855	28,994
5,174	5,956	6,968	7,870	9,548	11,723	16,507	20,880	25,690	28,826
24	29	32	41	46	55	94	126	133	136
13	14	14	20	17	25	27	33	32	32
△507	△337	△582	△756	△778	△944	△1,719	△2,652	△1,948	△2,685

年度			53	54	55	56	57	58	59
一般医療分	歳入		31,417	34,660	38,580	42,319	45,526	44,261	41,489
		保険料	12,352	13,521	14,139	16,424	18,046	18,461	18,253
		国庫支出金	18,967	20,993	24,249	25,780	27,344	25,650	23,099
		療養給付費交付金							
		共同事業交付金							
		基金会計繰入金							
		その他	98	146	192	115	136	150	137
	歳出		34,658	39,081	44,756	48,937	51,676	47,347	48,165
		給付費	34,489	38,905	44,558	48,744	50,164	30,186	29,539
		老人保健拠出金					1,297	16,968	18,425
		共同事業拠出金							
		審査支払手数料	136	139	145	147	164	139	139
		保健事業費	33	37	53	46	51	54	62
	差引過不足額		△3,241	△4,421	△6,176	△6,618	△6,150	△3,086	△6,676
後期高齢者支援分	歳入								
		保険料							
		国庫支出金							
		療養給付費交付金							
	歳出								
		後期高齢者支援金							
	差引過不足額								
退職者医療分	歳入								3,034
		保険料							764
		療養給付費交付金							2,270
		その他							
	歳出								2,003
		給付費							2,003
		その他							
	差引過不足額								1,031
介護分	歳入								
		保険料							
		国庫支出金							
		療養給付費交付金							
	歳出								
		介護納付金							
	差引過不足額								
事務費その他分	歳入		619	637	657	685	686	684	721
		国庫支出金	602	621	640	668	667	663	696
		その他	17	16	17	17	19	21	25
	歳出		1,390	1,458	1,406	1,713	1,566	1,731	1,836
		給与費	1,082	1,131	1,190	1,260	1,307	1,370	1,438
		物件費	120	123	132	179	166	157	189
		還付金等	167	183	44	234	53	164	169
		一時借入金利子	21	21	40	40	40	40	40
	差引過不足額		△771	△821	△749	△1,028	△880	△1,047	△1,115
差引過不足額合計			△4,012	△5,242	△6,925	△7,646	△7,030	△4,133	△6,760
その他の財源	歳入		5,658	5,375	5,985	7,018	7,139	4,797	5,134
		国調整交付金等	3,067	2,812	3,141	3,448	3,081	1,460	1,746
		(普通調整交付金)	(1,744)	(1,533)	(1,600)	(1,691)	(1,665)	(1,217)	
		(特別調整交付金等)	(1,323)	(1,279)	(1,541)	(1,757)	(1,416)	(243)	(1,746)
		京都府補助金	102	84	92	94	87	44	53
		一般会計繰入金	2,489	2,479	2,752	3,476	3,971	3,293	3,335
		(保険基盤安定繰入金)							
		(保険給付費等繰入金)	(2,489)	(2,479)	(2,752)	(3,476)	(3,971)	(3,293)	(3,335)
		介護円滑導入給付金							
基金取崩・積立									
歳入合計			37,694	40,672	45,222	50,022	53,351	49,742	50,378
歳出合計			36,048	40,539	46,162	50,650	53,242	49,078	52,004
歳入歳出差引(形式単年度収支)			1,646	133	△940	△628	109	664	△1,626
年度末形式累積収支			652	785	△155	△783	△674	△10	△1,636
年度末実質累積収支			511	784	△338	△785	△696	△91	△2,497

(単位:百万円)

60	61	62	63	1	2	3	4	5	6
40,726	44,214	44,609	45,950	47,873	46,702	46,484	46,648	46,557	47,026
18,815	20,648	22,082	23,679	24,070	23,914	23,888	23,626	22,984	22,314
21,344	23,006	21,929	21,276	22,807	21,758	21,470	21,753	22,311	23,425
383	387	449	793	823	850	950	1,126	1,112	1,148
184	173	149	202	173	180	176	143	150	139
51,146	55,373	52,839	54,087	57,976	56,780	56,184	57,482	59,637	62,927
29,443	31,220	33,913	34,097	34,770	35,164	36,375	38,221	38,107	38,657
21,090	23,499	18,250	19,188	22,306	20,623	18,722	18,032	20,290	22,974
382	398	419	539	582	640	661	815	864	862
143	149	152	154	156	170	192	203	212	213
88	107	105	109	162	183	234	211	164	221
△10,420	△11,159	△8,230	△8,137	△10,103	△10,078	△9,700	△10,834	△13,080	△15,901
5,446	5,966	7,649	7,975	8,431	8,926	9,302	10,606	10,695	11,165
1,851	2,290	2,666	3,216	3,172	3,145	3,529	3,199	3,277	3,124
3,589	3,664	4,969	4,748	5,241	5,763	5,758	7,385	7,403	8,025
6	12	14	11	18	18	15	22	15	16
6,417	6,181	7,289	8,008	8,511	8,971	9,392	10,463	10,797	10,926
5,385	6,180	7,287	8,006	8,509	8,969	9,390	10,460	10,792	10,923
1,032	1	2	2	2	2	2	3	5	3
△971	△215	360	△33	△80	△45	△90	143	△102	239
747	778	782	788	799	849	896	418	353	294
721	751	759	766	772	819	867	388	322	267
26	27	23	22	27	30	29	30	31	27
1,734	1,886	1,977	2,082	2,226	2,433	2,531	2,690	3,036	3,131
1,475	1,567	1,594	1,700	1,765	1,906	2,001	2,096	2,181	2,220
155	152	178	179	243	279	297	432	512	741
64	67	65	73	77	133	182	162	343	133
40	100	140	130	141	115	51	0	0	37
△987	△1,108	△1,195	△1,294	△1,427	△1,584	△1,635	△2,272	△2,683	△2,837
△12,378	△12,482	△9,065	△9,464	△11,610	△11,707	△11,425	△12,963	△15,865	△18,499
8,949	10,079	10,218	11,569	13,999	14,849	14,617	16,001	16,459	17,231
5,494	6,395	5,757	4,986	5,874	6,686	6,638	6,973	7,218	7,927
(3,264)	(4,079)	(3,617)	(4,035)	(4,810)	(5,636)	(5,574)	(5,985)	(6,124)	(6,525)
(2,230)	(2,316)	(2,140)	(951)	(1,064)	(1,050)	(1,064)	(988)	(1,094)	(1,402)
60	65	67	52	83	94	100	101	110	112
3,395	3,619	4,394	6,531	8,042	8,069	7,879	8,927	9,131	9,192
			(681)	(759)	(1,281)	(1,475)	(1,568)	(1,651)	(1,722)
(3,395)	(3,619)	(4,394)	(5,850)	(7,283)	(6,788)	(6,404)	(7,359)	(7,480)	(7,470)
									△858
55,868	61,037	63,258	66,282	71,102	71,326	71,299	73,673	74,064	75,716
59,297	63,440	62,105	64,177	68,713	68,184	68,107	70,635	73,470	77,842
△3,429	△2,403	1,153	2,105	2,389	3,142	3,192	3,038	594	△2,126
△5,065	△7,468	△6,315	△4,210	△1,821	1,321	4,513	7,551	8,145	6,019
△5,040	△7,091	△6,315	△4,303	△1,884	1,273	4,478	7,202	8,128	5,772

年度		7	8	9	10	11	12	13
一般医療分	歳入	48,262	47,774	49,258	49,929	55,788	53,929	59,149
	保険料	22,817	22,274	24,135	22,985	25,162	24,973	27,349
	国庫支出金	23,997	24,035	23,682	24,496	27,120	25,639	28,284
	前期高齢者交付金							
	療養給付費交付金				910	1,418	1,496	1,720
	高額共同事業府負担金							
	特定健診等府負担金							
	共同事業交付金	1,283	1,311	1,272	1,404	1,475	1,662	1,661
	基金会計繰入金	14	12	12	9	4	4	1
	その他	151	142	157	125	609	155	134
	歳出	64,401	65,193	64,718	69,636	74,875	73,264	78,385
	給付費	40,164	40,716	39,656	41,219	42,541	43,752	44,351
	老人保健拠出金	22,904	23,015	23,443	26,833	30,722	27,878	32,313
	前期高齢者納付金							
	共同事業拠出金	874	1,005	1,110	1,055	1,051	1,073	1,131
	審査支払手数料	218	231	254	270	290	300	316
	保健事業費	241	226	255	259	271	261	274
	差引過不足額	△16,139	△17,419	△15,460	△19,707	△19,087	△19,335	△19,236
後期高齢者支援分	歳入							
	保険料							
	国庫支出金							
	療養給付費交付金							
	歳出							
	後期高齢者支援金等							
	差引過不足額							
退職者医療分	歳入	11,160	12,991	13,179	14,184	14,856	16,206	15,645
	保険料	3,219	3,629	3,916	3,589	4,192	4,183	4,590
	療養給付費交付金	7,920	9,335	9,237	10,575	10,637	11,991	11,018
	その他	21	27	26	20	27	32	37
	歳出	11,417	12,642	13,252	14,090	14,988	15,350	15,702
	給付費	11,412	12,635	13,243	14,085	14,984	15,345	15,692
	その他	5	7	9	5	4	5	10
	差引過不足額	△257	349	△73	94	△132	856	△57
介護分	歳入						3,391	3,791
	保険料						1,768	1,948
	国庫支出金						1,587	1,800
	療養給付費交付金						36	43
	歳出						3,967	4,500
	介護納付金						3,967	4,500
	差引過不足額						△576	△709
事務費その他分	歳入	278	236	94	84	119	134	24
	国庫支出金	254	213	72	63	98	131	18
	その他	24	23	22	21	21	3	6
	歳出	3,187	3,164	3,446	3,424	3,190	3,424	3,383
	給与費	2,276	2,219	2,253	2,314	2,261	2,296	2,365
	物件費	692	743	745	783	804	831	899
	還付金等	143	118	368	224	82	245	88
	一時借入金利子	76	84	80	103	43	52	31
	差引過不足額	△2,909	△2,928	△3,352	△3,340	△3,071	△3,290	△3,359
差引過不足額合計		△19,305	△19,998	△18,885	△22,953	△22,290	△22,345	△23,361
その他の財源	歳入	17,451	17,254	17,483	18,178	19,721	20,275	24,004
	国調整交付金等	8,143	7,939	7,559	7,990	9,191	9,458	10,025
	(普通調整交付金)	(6,939)	(6,963)	(6,613)	(6,913)	(8,124)	(8,455)	(8,971)
	(特別調整交付金等)	(1,204)	(976)	(946)	(1,077)	(1,067)	(1,003)	(1,054)
	府調整交付金							
	京都府補助金	116	123	130	134	135	135	135
	一般会計繰入金	9,192	9,192	9,794	10,054	10,395	10,395	13,495
	(保険基盤安定繰入金)	(1,922)	(2,590)	(3,103)	(3,368)	(3,816)	(4,407)	(5,510)
	(保険給付費等繰入金)	(7,270)	(6,602)	(6,691)	(6,686)	(6,579)	(5,988)	(7,985)
	基金会計繰入金							
	介護円滑導入給付金						287	349
基金積立								
歳入合計		77,151	78,255	80,014	82,375	90,484	93,935	102,613
歳出合計		79,005	80,999	81,416	87,150	93,053	96,005	101,970
歳入歳出差引(形式単年度収支)		△1,854	△2,744	△1,402	△4,775	△2,569	△2,070	643
年度末形式累積収支		4,165	1,421	19	△4,756	△7,325	△9,395	△8,752
年度末実質累積収支		4,113	1,001	△22	△4,260	△7,037	△9,210	△8,993

14	15	16	17	18	19	20	21
59,569	64,733	64,541	63,735	68,147	74,633	81,539	84,044
27,518	27,112	27,368	28,854	29,252	28,502	19,752	19,737
27,748	30,051	29,903	27,257	25,705	26,191	18,355	18,713
						25,388	29,119
2,764	4,044	3,893	3,991	4,375	4,872	1,422	712
	631	623	674	612	675	735	781
						74	70
1,392	2,595	2,554	2,774	8,032	14,193	14,661	14,733
1	1	1	2	3	7	969	0
146	299	199	183	168	193	183	179
79,442	87,394	86,069	87,389	92,767	101,523	100,691	102,819
40,540	48,331	50,973	54,260	55,791	58,892	81,037	85,723
37,233	35,978	32,024	29,805	28,510	27,924	3,783	796
						19	46
1,046	2,524	2,490	2,697	7,802	13,916	14,923	15,081
325	239	262	274	287	302	308	314
298	322	320	353	377	489	621	859
△19,873	△22,661	△21,528	△23,654	△24,620	△26,890	△19,152	△18,775
						10,498	12,112
						5,253	6,184
						4,595	5,234
						650	694
						14,169	16,091
						14,169	16,091
						△3,671	△3,979
14,422	17,403	20,881	24,497	26,457	29,324	7,136	5,522
4,713	5,105	5,727	6,862	7,733	8,018	1,758	1,678
9,692	12,273	15,126	17,612	18,701	21,278	5,349	3,779
17	25	28	23	23	28	29	65
14,726	17,455	20,591	24,148	26,396	29,255	6,933	5,269
14,715	17,449	20,583	24,141	26,392	29,250	6,929	4,895
11	6	8	7	4	5	4	374
△304	△52	290	349	61	69	203	253
3,807	4,295	5,089	5,438	5,443	5,184	4,635	4,500
1,968	2,161	2,561	2,801	2,885	2,771	2,480	2,324
1,790	2,071	2,446	2,546	2,472	2,344	2,089	2,105
49	63	82	91	86	69	66	71
4,475	5,176	6,115	7,024	7,220	6,908	6,143	5,900
4,475	5,176	6,115	7,024	7,220	6,908	6,143	5,900
△668	△881	△1,026	△1,586	△1,777	△1,724	△1,508	△1,400
62	70	62	111	7	7	8	15
56	64	54	0	0	0	0	0
6	6	8	111	7	7	8	15
3,665	3,373	3,332	3,376	3,685	3,923	3,003	2,963
2,363	2,277	2,263	2,261	2,249	2,237	1,722	1,749
956	990	946	993	1,056	1,267	1,154	1,066
321	82	85	103	310	333	73	120
25	24	38	19	70	86	54	28
△3,603	△3,303	△3,270	△3,265	△3,678	△3,916	△2,995	△2,948
△24,448	△26,897	△25,534	△28,156	△30,014	△32,461	△27,123	△26,849
23,629	25,714	25,658	29,328	30,962	30,527	28,455	27,992
9,995	11,001	10,950	9,872	10,023	9,525	9,412	9,180
(8,945)	(9,936)	(9,913)	(8,647)	(8,864)	(8,646)	(8,556)	(8,184)
(1,050)	(1,065)	(1,037)	(1,225)	(1,159)	(879)	(856)	(996)
			3,925	5,424	5,501	4,948	5,132
139	123	106	75	75	75	0	0
13,495	14,590	14,602	15,406	15,406	15,406	14,095	13,680
(5,965)	(7,678)	(7,916)	(8,328)	(8,358)	(8,329)	(6,119)	(6,318)
(7,530)	(6,912)	(6,686)	(7,078)	(7,048)	(7,077)	(7,976)	(7,362)
			50	34	20	0	0
101,489	112,215	116,231	123,109	131,016	139,675	132,271	134,185
102,308	113,398	116,107	121,937	130,068	141,609	130,939	133,042
△819	△1,183	124	1,172	948	△1,934	1,332	1,143
△9,571	△10,754	△10,630	△9,458	△8,510	△10,444	△9,112	△7,969
△9,127	△10,188	△10,619	△9,962	△8,952	△10,669	△9,027	△8,262

［平成21年度決算の主な内訳］

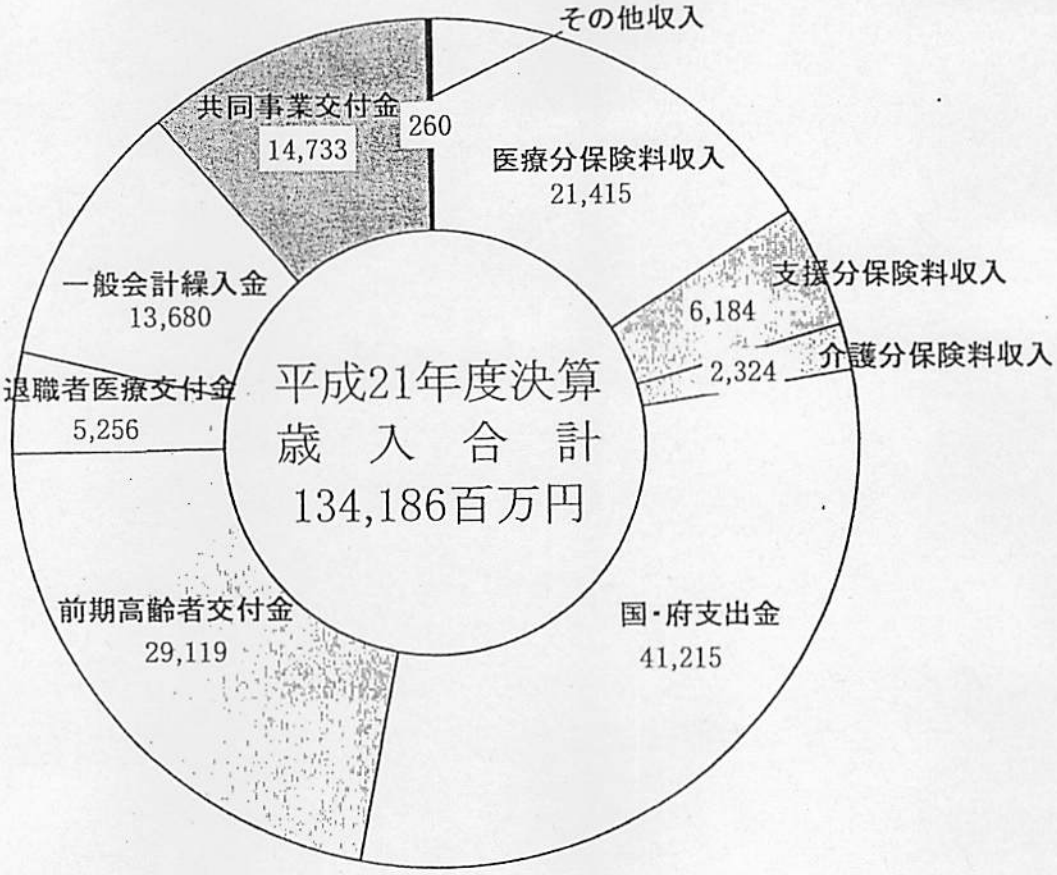

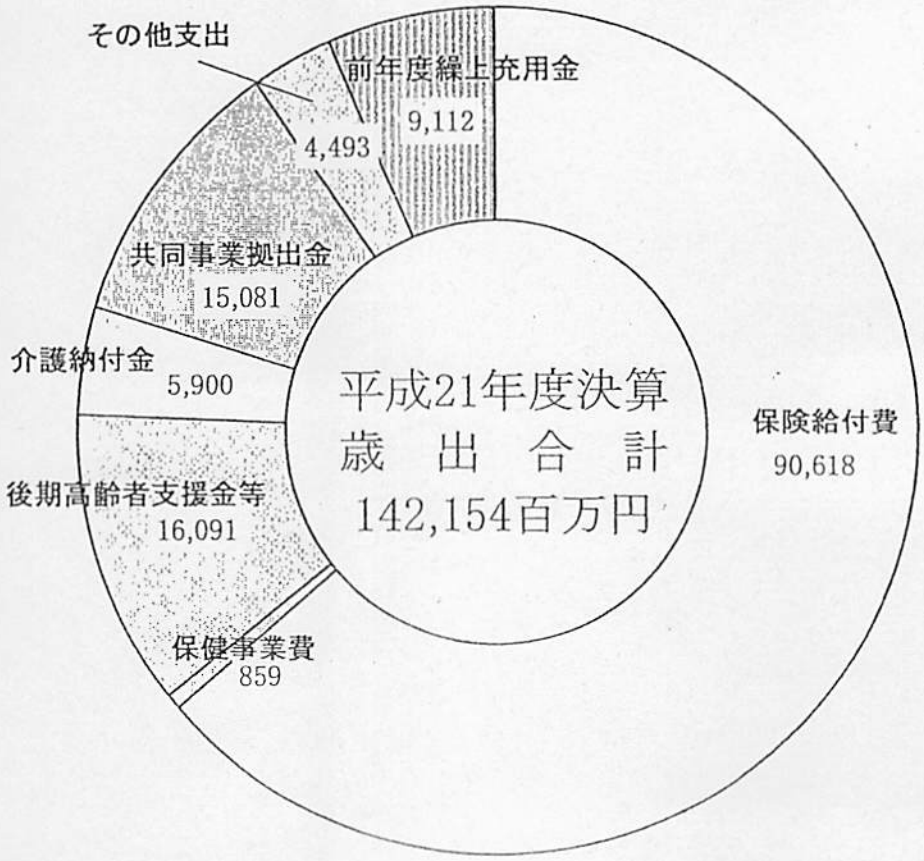

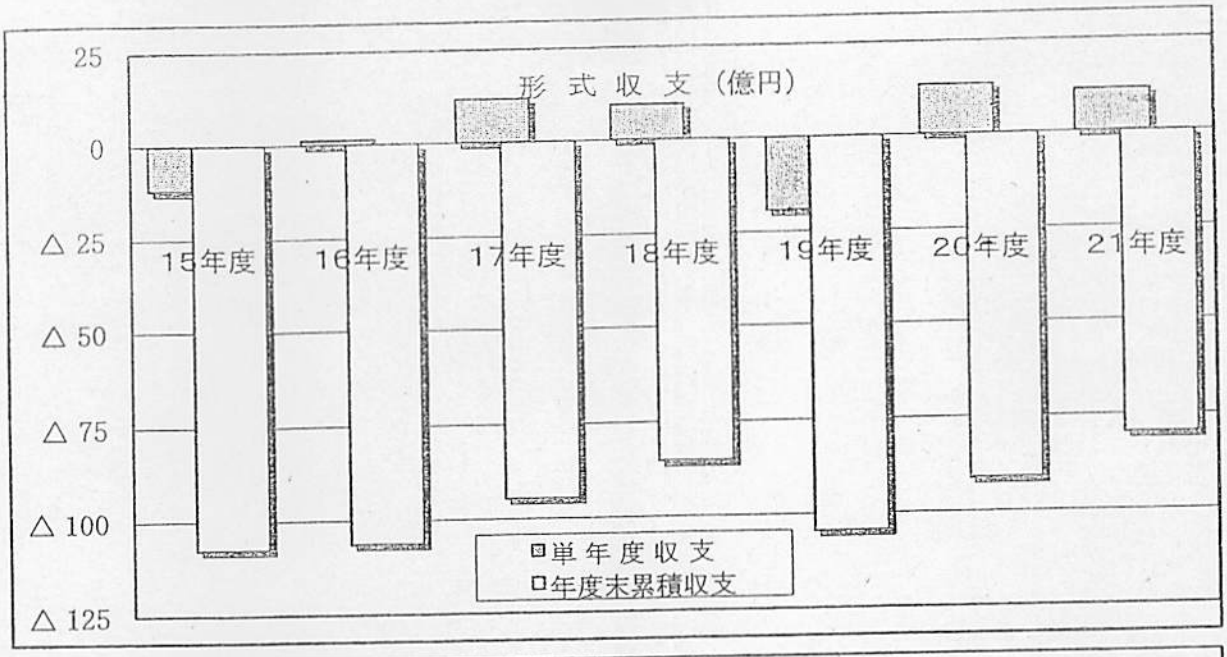
形式収支（億円）
25
0
△ 25
△ 50
△ 75
△ 100
△ 125
15年度
16年度
17年度
18年度
19年度
20年度
21年度
単年度収支
年度末累積収支

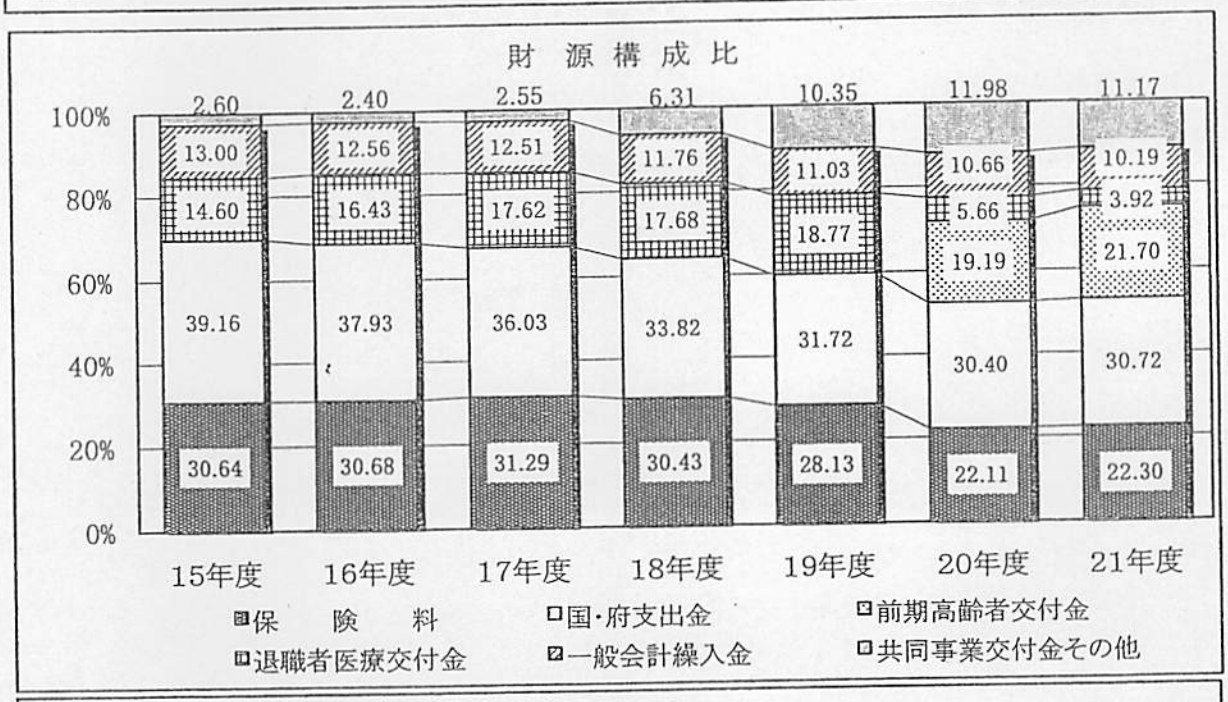
財源構成比
100%
80%
60%
40%
20%
0%
2.60
2.40
2.55
6.31
10.35
11.98
11.17
13.00
12.56
12.51
11.76
11.03
10.66
10.19
14.60
16.43
17.62
17.68
18.77
5.66
3.92
19.19
21.70
39.16
37.93
36.03
33.82
31.72
30.40
30.72
30.64
30.68
31.29
30.43
28.13
22.11
22.30
15年度
16年度
17年度
18年度
19年度
20年度
21年度
保険料
国・府支出金
前期高齢者交付金
退職者医療交付金
一般会計繰入金
共同事業交付金その他

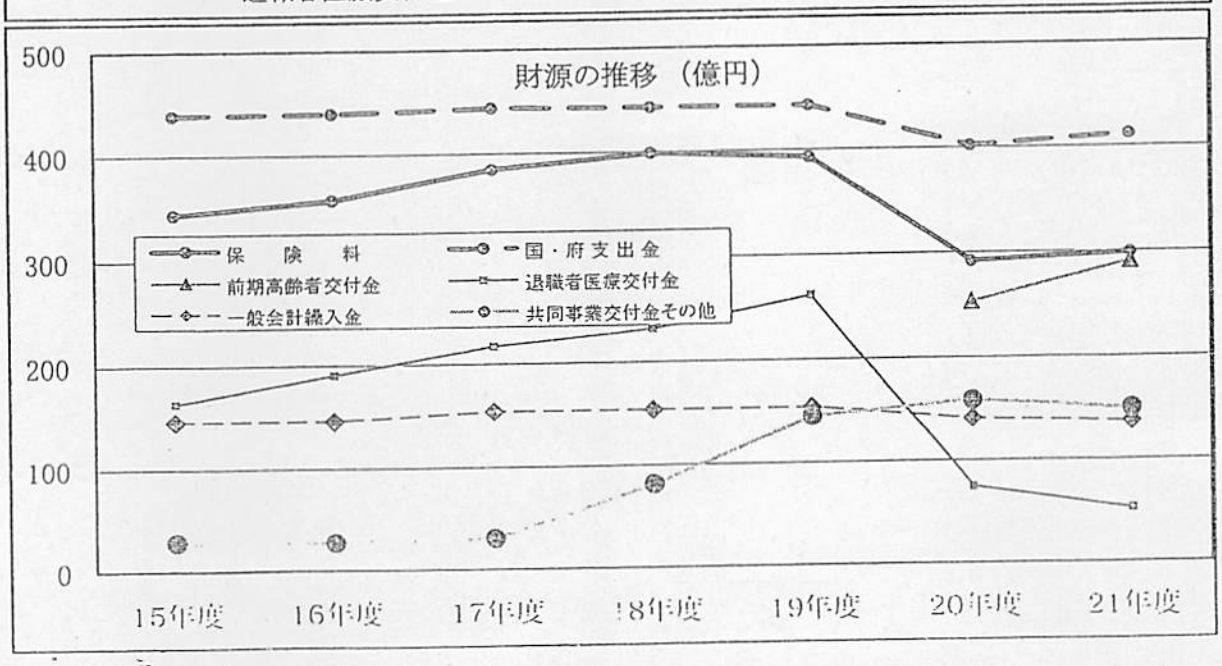
財源の推移（億円）
500
400
300
200
100
0
保険料
国・府支出金
前期高齢者交付金
退職者医療交付金
一般会計繰入金
共同事業交付金その他
15年度
16年度
17年度
18年度
19年度
20年度
21年度

3　18大都市事業状況(平成21年度)

(1)　財政比較(形式収支)

都市名			京都	札幌	仙台	さいたま	千葉	川崎	横浜
給付費関係	歳入		106,178,164	144,796,693	68,267,104	84,826,024	66,357,665	96,116,732	255,095,212
		保険料	29,922,484	34,957,623	20,597,589	28,851,294	20,394,339	33,086,941	81,111,906
		(医療分保険料)	(21,414,246)	(26,215,749)	(14,965,952)	(21,476,816)	(14,541,288)	(24,027,540)	(59,076,450)
		(支援分保険料)	(6,184,276)	(5,914,731)	(4,013,922)	(5,172,865)	(4,050,625)	(6,326,818)	(15,070,509)
		(介護分保険料)	(2,323,962)	(2,827,143)	(1,617,715)	(2,201,613)	(1,802,426)	(2,732,583)	(6,964,947)
		国庫支出金	26,051,406	34,702,969	17,629,855	20,858,089	17,245,556	25,177,921	63,402,583
		都道府県支出金	851,036	1,027,533	538,600	538,520	473,234	756,223	1,680,656
		前期高齢者交付金	29,119,464	39,260,287	16,881,645	20,195,168	17,432,881	20,571,992	64,884,221
		療養給付費交付金	5,255,868	11,076,151	3,003,283	3,599,171	2,881,001	3,921,039	14,465,343
		共同事業交付金	14,732,832	23,470,947	9,556,934	10,639,228	7,869,275	12,441,320	29,070,123
		基金会計繰入金	0	0	1,429	0	0	0	0
		その他	245,074	301,183	57,769	144,554	61,379	161,296	480,380
	歳出		130,079,747	175,246,445	82,072,603	96,344,664	79,657,486	113,542,573	294,855,736
		保険給付費	90,618,185	124,153,741	57,232,246	66,278,967	54,632,967	77,652,198	205,090,484
		(一般保険給付費)	(85,723,084)	(115,677,717)	(54,512,522)	(62,680,857)	(51,690,404)	(73,976,405)	(193,082,521)
		(退職者等保険給付費)	(4,895,101)	(8,476,024)	(2,719,724)	(3,598,110)	(2,942,563)	(3,675,793)	(12,007,963)
		老人保健拠出金	796,016	1,548,199	590,067	808,205	727,874	769,176	3,307,715
		前期高齢者納付金	45,753	55,776	29,036	37,918	32,473	44,150	114,962
		後期高齢者支援金等	16,090,957	19,615,860	10,211,754	13,335,543	11,420,343	15,527,273	40,431,115
		介護給付費納付金	5,900,018	7,649,015	4,051,004	4,896,836	4,056,938	5,786,710	14,776,890
		共同事業拠出金	15,080,550	21,215,947	8,940,586	10,097,450	7,925,719	13,146,660	29,239,000
		審査支払手数料	314,372	278,485	170,170	176,250	203,978	231,672	579,122
		保健事業費	859,440	721,071	845,080	709,185	655,293	381,018	1,284,062
		その他	374,456	8,351	2,660	4,310	1,901	3,716	32,386
	差引過不足額		△23,901,583	△30,449,752	△13,805,499	△11,518,640	△13,299,821	△17,425,841	△39,760,524
事務費その他	歳入		15,019	68,438	7,499	164,114	75,818	97,864	241,480
		その他	15,019	68,438	7,499	164,114	75,818	97,864	241,480
	歳出		2,962,856	4,279,017	1,612,402	1,522,299	1,689,726	2,263,495	5,365,724
		事務費	2,812,404	3,910,793	1,501,658	1,369,230	1,572,631	2,028,558	4,923,841
		その他	150,452	368,224	110,744	153,069	117,095	234,937	441,883
	差引過不足額		△2,947,837	△4,210,579	△1,604,903	△1,358,185	△1,613,908	△2,165,631	△5,124,244
差引過不足額合計			△26,849,420	△34,660,331	△15,410,402	△12,876,825	△14,913,729	△19,591,472	△44,884,768
その他の財源	歳入		27,992,445	36,290,515	15,411,831	13,986,229	9,238,406	19,458,606	41,232,272
		国調整交付金等	9,180,342	13,413,624	4,418,493	1,617,040	2,755,214	1,479,361	429,002
		(普通調整交付金)	(8,183,980)	(11,980,555)	(4,012,542)	(1,565,800)	(2,180,245)	(636,196)	(377,706)
		(特別調整交付金等)	(996,362)	(1,433,069)	(405,951)	(51,240)	(574,969)	(843,165)	(51,296)
		都道府県調整交付金	5,132,325	6,516,226	3,300,009	3,382,462	2,873,457	4,979,245	11,614,353
		都道府県補助金	0	0	26,878	0	0	0	0
		一般会計繰入金	13,679,778	16,360,665	7,666,451	8,986,727	3,609,735	13,000,000	29,188,917
		(保険基盤安定繰入金等)※	(6,318,278)	(7,004,527)	(3,444,215)	(1,626,468)	(1,218,592)	(1,625,973)	(7,813,073)
		(その他繰入金)	(7,361,500)	(9,356,138)	(4,222,236)	(7,360,259)	(2,391,143)	(11,374,027)	(21,375,844)
基金積立			0	0	△1,429	△962,739	0	0	0
歳入合計			134,185,628	181,155,646	83,686,434	98,976,367	75,671,889	115,673,202	296,568,964
歳出合計			133,042,603	179,525,462	83,686,434	98,829,702	81,347,212	115,806,068	300,221,460
歳入歳出差引(形式単年度収支)			1,143,025	1,630,184	0	146,665	△5,675,323	△132,866	△3,652,496
20年度末形式累積収支			△9,111,795	△1,630,184	0	2,183,726	△1,849,140	630,916	△14,192,021
21年度末形式累積収支			△7,968,770	0	0	2,330,391	△7,524,463	498,050	△17,844,517
年度末基金保有額			0	0	233,878	1,275,536	0	0	0

※　一般会計繰入金「保険基盤安定繰入金等」とは，「保険基盤安定分」及び「基準超過費用分」

新潟	静岡	浜松	名古屋	大阪	堺	神戸	岡山	広島	北九州	福岡
60,210,039	58,492,555	64,131,355	166,834,517	227,370,878	75,433,863	119,345,050	52,263,605	92,422,861	85,813,545	100,733,087
16,823,480	17,751,922	22,218,069	56,437,323	61,174,182	22,757,959	32,215,653	14,843,855	23,975,101	18,342,822	28,876,026
(11,510,515)	(11,874,783)	(15,165,834)	(42,198,354)	(44,392,774)	(17,049,120)	(24,268,561)	(10,627,062)	(17,247,564)	(12,749,184)	(20,314,334)
(3,686,967)	(4,127,733)	(5,158,965)	(10,485,993)	(12,240,824)	(4,128,252)	(5,895,828)	(3,013,096)	(5,040,264)	(4,164,117)	(5,940,506)
(1,625,998)	(1,749,406)	(1,893,270)	(3,752,976)	(4,540,584)	(1,580,587)	(2,051,264)	(1,203,697)	(1,687,273)	(1,429,521)	(2,621,186)
14,118,746	12,750,073	14,302,536	39,363,313	63,295,389	18,466,658	27,266,842	12,539,006	22,665,158	19,519,717	26,982,484
425,015	357,133	372,897	1,023,637	1,957,113	517,627	835,404	343,223	583,244	600,592	719,946
17,397,376	16,986,530	15,854,416	43,078,555	52,661,993	19,013,623	35,987,426	13,745,072	25,254,889	29,293,136	22,684,597
2,491,467	2,223,804	3,209,366	7,980,956	11,154,079	3,547,504	6,663,968	3,195,136	6,723,817	4,502,694	4,595,257
8,852,022	6,736,382	7,618,033	18,649,944	36,708,254	11,014,452	16,186,956	7,480,411	13,103,900	13,357,017	16,650,643
0	1,550,000	422,201	0	0	0	10,432	0	0	0	0
101,933	136,711	133,837	300,789	419,868	116,040	178,369	116,902	116,752	197,567	224,134
71,482,393	65,256,101	70,427,281	194,730,829	301,081,947	90,454,171	144,584,458	62,879,440	113,641,095	108,817,796	126,402,779
49,660,512	45,485,043	49,311,252	138,008,527	206,661,264	63,347,964	102,161,763	44,708,137	82,681,070	77,583,138	86,339,909
(46,265,746)	(42,836,782)	(45,799,083)	(130,043,320)	(196,156,063)	(59,379,555)	(95,728,654)	(41,513,351)	(76,474,746)	(73,183,831)	(81,973,099)
(3,394,766)	(2,648,261)	(3,512,169)	(7,965,207)	(10,505,201)	(3,968,409)	(6,433,109)	(3,194,786)	(6,206,324)	(4,399,307)	(4,366,810)
479,430	674	182,639	1,052,722	1,018,916	1,029,729	1,636,660	324,857	1,131,682	1,107,863	842,391
25,092	25,687	26,932	75,889	105,810	31,249	49,805	21,128	35,099	33,007	44,096
8,824,550	9,033,867	9,471,840	26,689,428	37,212,403	10,990,175	17,515,887	7,430,495	12,344,032	11,608,454	15,508,193
3,380,078	3,286,587	3,552,697	9,186,286	13,450,006	3,914,946	5,868,198	2,705,919	4,437,081	3,986,131	5,681,915
8,585,562	7,029,154	7,205,956	18,619,397	40,793,403	10,332,520	16,455,730	7,321,069	12,449,218	13,532,255	17,153,618
142,747	141,649	150,544	334,706	624,851	184,003	348,700	150,231	236,739	247,319	266,908
383,319	251,878	524,374	749,376	1,211,374	569,795	532,272	215,314	318,288	718,454	561,129
1,103	1,562	1,047	14,498	3,920	53,790	15,443	2,290	7,886	1,175	4,620
△11,272,354	△6,763,546	△6,295,926	△27,896,312	△73,711,069	△15,020,308	△25,239,408	△10,615,835	△21,218,234	△23,004,251	△25,669,692
12,965	22,725	31,655	34,040	175,934	101,060	28,307	136,033	80,420	54,325	71,363
12,965	22,725	31,655	34,040	175,934	101,060	28,307	136,033	80,420	54,325	71,363
1,466,105	1,193,355	372,834	6,070,032	7,865,682	1,782,045	2,950,869	733,560	2,459,751	2,022,679	2,265,663
1,278,735	1,118,380	265,780	3,852,282	5,996,250	1,539,061	2,783,220	601,396	1,671,430	1,766,495	2,095,606
187,370	74,975	107,054	2,217,750	1,869,432	242,984	167,649	132,164	788,321	256,184	170,057
△1,453,140	△1,170,630	△341,179	△6,035,992	△7,689,748	△1,680,985	△2,922,562	△597,527	△2,379,331	△1,968,354	△2,194,300
△12,725,494	△7,934,176	△6,637,105	△33,932,304	△81,400,817	△16,701,293	△28,161,970	△11,213,362	△23,597,565	△24,972,605	△27,863,992
11,668,277	9,503,879	8,282,995	34,593,948	81,130,226	17,314,552	28,162,459	10,705,456	23,597,565	23,489,772	31,839,192
4,621,419	2,199,867	1,376,183	4,320,471	25,320,497	6,803,804	9,448,746	3,847,859	7,570,630	8,383,347	10,241,999
(4,219,987)	(1,678,408)	(970,014)	(3,595,264)	(22,929,640)	(6,108,750)	(8,373,793)	(3,327,485)	(3,608,731)	(7,632,602)	(9,262,628)
(401,432)	(521,459)	(406,169)	(725,207)	(2,390,857)	(695,054)	(1,074,953)	(520,374)	(3,961,899)	(750,745)	(979,371)
2,700,654	2,610,574	2,817,795	7,802,831	11,828,470	3,491,204	5,459,253	2,524,561	4,427,987	3,999,484	4,838,739
0	0	0	128,087	681,259	228,565	169,516	13,818	0	0	0
4,346,204	4,693,438	4,089,017	22,342,559	43,300,000	6,790,979	13,084,944	4,319,218	11,598,948	11,106,941	16,758,454
(2,198,770)	(1,919,686)	(2,102,631)	(7,286,500)	(15,699,463)	(4,182,688)	(6,733,153)	(2,394,061)	(3,019,482)	(4,464,347)	(6,375,987)
(2,147,434)	(2,773,752)	(1,986,386)	(15,056,059)	(27,600,537)	(2,608,291)	(6,351,791)	(1,925,157)	(8,579,466)	(6,642,594)	(10,382,467)
△21	△114	△503,079	0	0	0	△489	0	0	0	0
71,891,281	68,019,159	72,446,005	201,462,505	308,677,038	92,849,475	147,535,816	63,105,094	116,100,846	109,357,642	132,643,642
72,948,519	66,449,570	71,303,194	200,800,861	308,947,629	92,236,216	147,535,816	63,613,000	116,100,846	110,840,475	128,668,442
△1,057,238	1,569,589	1,142,811	661,644	△270,591	613,259	0	△507,906	0	△1,482,833	3,975,200
△1,282,300	354,734	△274,584	886,190	△36,361,489	△6,842,051	0	△1,980,177	0	6,809,769	△6,912,395
△2,339,538	1,924,323	868,227	1,547,834	△36,632,080	△6,228,792	0	△2,488,083	0	5,326,936	△2,937,195
21	4,273	784,719	0	0	0	316,036	0	0	0	65,000

(2) 諸率比較

都市名			京都	札幌	仙台	さいたま	千葉	川崎	横浜
被保険者数（人）			369,766	454,541	251,281	307,942	265,422	356,875	940,235
	一般分		353,777	430,337	241,726	295,516	254,553	345,715	899,906
	退職者等分		15,989	24,204	9,555	12,426	10,869	11,160	40,329
	加入率	一般分	95.67	94.68	96.20	95.96	95.91	96.87	95.71
		退職者等分	4.33	5.32	3.80	4.04	4.09	3.13	4.29
	第2号被保険者数		131,466	166,427	87,817	107,577	90,205	127,600	328,670
世帯数（世帯）			222,385	288,110	147,995	178,816	154,432	212,938	562,298
	一般分		213,918	275,685	143,392	173,177	149,689	207,364	545,077
	退職者等分（単独）		8,467	12,425	4,603	5,639	4,743	5,574	17,221
医療費関係	総医療費（千円）		110,700,794	150,206,992	70,292,811	82,172,444	67,597,913	95,612,100	254,081,131
		一般分	104,587,117	139,617,948	66,840,898	77,614,096	63,851,830	90,954,014	238,671,274
		退職者等分	6,113,677	10,589,044	3,451,913	4,558,348	3,746,083	4,658,086	15,409,857
	1人当たり医療費（円）		299,381	330,459	279,738	266,844	254,681	267,915	270,232
		一般分	295,630	324,439	276,515	262,639	250,839	263,090	265,218
		退職者等分	382,368	437,491	361,268	366,840	344,658	417,391	382,104
	1人当たり受診率（一般分）（%）		1,388	1,379	1,588	1,443	1,422	1,479	1,547
	1件当たり医療費（一般分）（円）		21,294	23,520	17,413	18,197	17,644	17,786	17,140
給付関係	出産育児一時金単価（円）		420,000	420,000	420,000	420,000	420,000	420,000	420,000
	葬祭費単価（円）		50,000	30,000	50,000	50,000	50,000	50,000	50,000
	審査支払手数料単価（円）		60.00	44.00	41.58	37.80	52.00	54.00	35.00

※1 「一般分」：基礎計数（P6～P11）では「若人分」として記載

※2 第2子以降430,000円

新潟	静岡	浜松	名古屋	大阪	堺	神戸	岡山	広島	北九州	福岡
204,287	203,784	220,727	612,760	840,810	246,215	402,572	168,370	289,158	267,259	356,168
193,372	195,078	208,838	586,977	808,043	232,494	382,431	158,154	271,412	254,382	343,033
10,915	8,706	11,889	25,783	32,767	13,721	20,141	10,216	17,746	12,877	13,135
94.66	95.73	94.61	95.79	96.10	94.43	95.00	93.93	93.86	95.18	96.31
5.34	4.27	5.39	4.21	3.90	5.57	5.00	6.07	6.14	4.82	3.69
75,449	73,432	78,846	215,692	302,489	85,845	140,560	57,431	100,423	93,268	125,274
115,901	116,268	121,089	362,238	497,774	138,659	242,725	100,753	170,827	161,373	216,034
110,938	112,163	115,751	349,577	479,363	132,170	232,589	95,733	162,055	154,588	208,970
4,963	4,105	5,338	12,661	18,411	6,489	10,136	5,020	8,772	6,785	7,064
60,811,410	55,841,514	60,339,278	170,236,563	253,744,209	77,687,701	125,581,329	54,518,634	102,135,349	94,333,724	104,646,299
56,530,512	52,506,314	55,960,466	160,219,688	240,499,638	72,663,338	117,449,562	50,519,472	94,255,638	88,814,396	99,180,571
4,280,898	3,335,200	4,378,812	10,016,875	13,244,571	5,024,363	8,131,767	3,999,162	7,879,711	5,519,328	5,465,728
297,676	274,023	273,366	277,819	301,785	315,528	311,948	323,803	353,216	352,967	293,812
292,341	269,155	267,961	272,957	297,632	312,539	307,113	319,432	347,279	349,138	289,128
392,203	383,092	368,308	388,507	404,205	366,181	403,742	391,461	444,027	428,619	416,119
1,604	1,401	1,368	1,440	1,439	1,449	1,636	1,460	1,719	1,724	1,456
18,228	19,215	19,590	18,951	20,680	21,566	18,772	21,872	20,206	20,257	19,864
420,000	420,000	420,000	420,000	※2 420,000	420,000	420,000	420,000	420,000	420,000	420,000
50,000	50,000	50,000	50,000	50,000	50,000	50,000	50,000	40,000	40,000	50,000
40.00	48.00	48.00	36.86	51.00	51.00	42.52	59.85	46.20	50.00	50.00

都市名			京都	札幌	仙台	さいたま	千葉	川崎	横浜
保険料関係	賦課割合	平等割（%）	15.00	22.50	20.00	—	15.12	15.00	—
		均等割（%）	35.00	22.50	30.00	31.19	20.66	20.00	50.00
		所得割等（%）	50.00	55.00	50.00	68.81	64.22	65.00	50.00
	医療分	平等割（円）	19,110	27,310	26,640	—	16,320	20,116	—
		均等割（円）	25,520	16,580	23,040	24,000	12,600	14,668	34,520
		所得割等（円）	前年旧但し書所得×7.72%	前年旧但し書所得×9.46%	当該年度市県民税額×122.0%	前年旧但し書所得×7.20%	前年旧但し書所得×5.37%	当該年度市県民税額×94%	当該年度市民税額×105%
		最高限度額（万円）	47	47	47	47	47	47	47
	支援分	平等割（円）	6,200	6,930	7,800	—	5,280	5,662	—
		均等割（円）	8,270	4,210	6,720	6,500	4,080	4,129	9,970
		所得割等（円）	前年旧但し書所得×2.77%	前年旧但し書所得×2.39%	当該年度市県民税額×38%	前年旧但し書所得×2.10%	前年旧但し書所得×1.73%	当該年度市県民税額×29%	当該年度市民税額×33%
		最高限度額（万円）	12	12	12	12	12	12	12
	介護分	平等割（円）	4,430	6,560	6,120	—	4,920	4,152	—
		均等割（円）	8,230	5,280	7,320	8,000	6,240	4,319	12,600
		所得割等（円）	前年旧但し書所得×2.04%	前年旧但し書所得×2.82%	当該年度市県民税額×38%	前年旧但し書所得×2. 10%	前年旧但し書所得×1.70%	当該年度市県民税額×27%	当該年度市民税額×32%
		最高限度額（万円）	10	10	10	9	9	10	10
	一般1人当たり保険料（円）		95,980	96,983	106,629	116,062	97,828	117,479	103,138
		医療分	58,722	62,338	66,179	72,522	57,673	72,844	64,473
		支援分	18,937	15,716	19,345	20,183	18,117	20,943	18,842
		介護分 ※4	18,321	18,929	21,105	23,357	22,038	23,692	19,823
	徴収率（全体分・現年分）（%）※5		90.57	86.50	83.44	84.60	85.52	85.49	87.33
		医療分	90.70	86.70	83.66	85.17	85.91	85.57	87.57
		支援分	90.65	86.93	83.51	85.05	85.86	85.57	87.50
		介護分	89.18	83.71	81.35	78.45	81.79	84.53	85.06
	徴収率（一般分・現年分）（%）※6		90.19	85.67	82.91	84.19	84.88	84.98	86.71
		医療分	90.37	85.99	83.20	84.75	85.37	85.12	87.03
		支援分	90.31	86.23	83.03	84.66	85.31	85.12	86.95
		介護分	88.11	81.19	79.79	77.60	79.68	83.36	83.29

※3 浜松市は，不均一賦課あり

※4 一般1人当たり保険料「介護分」は，第2号被保険者（一般）1人当たり保険料

※5,6 徴収率は，居所不明者分調定額を含み，歳入還付未済額を除く（小数点第3位以下切捨て）。

新潟	静岡	浜松 ※3	名古屋	大阪	堺	神戸	岡山	広島	北九州	福岡
19.25	15.20	13.70	—	27.00	15.00	21.00	15.90	10.00	23.00	20.00
27.18	30.70	31.10	50.00	27.00	35.00	32.00	34.80	40.00	30.00	30.00
53.57	54.10	55.20	50.00	46.00	50.00	47.00	49.40	50.00	47.00	50.00
21,900	18,000	23,000	—	34,464	24,000	27,580	21,120	11,818	23,470	24,825
18,000	19,800	27,000	39,604	19,880	29,640	24,430	26,400	26,880	17,560	21,432
前年旧但し書所得×6.50%	前年旧但し書所得×5.10%	所得割 当該年度市民税所得割額×132% 資産割 固定資産税額のうち土地家屋に係る額×20%	当該年度市県民税額×96%	前年旧但し書所得×7.90%	前年旧但し書所得×9.50%	当該年度市民税所得割特例算定額×14.17%	前年旧但し書所得×7.20%	当該年度市民税所得割額×165%	前年旧但し書所得×7.10%	前年旧但し書所得×8.31%
47	47	47	47	47	47	47	47	47	47	47
8,400	6,000	8,100	—	10,387	6,480	7,540	6,960	3,791	8,720	8,392
6,600	8,400	11,800	11,079	5,992	8,160	6,680	8,880	8,622	6,530	7,303
前年旧但し書所得×2.50%	前年旧但し書所得×2.30%	所得割 当該年度市民税所得割額×60% 資産割 固定資産税額のうち土地家屋に係る額×10%	当該年度市県民税額×27%	前年旧但し書所得×2.60%	前年旧但し書所得×2.67%	当該年度市民税所得割特例算定額×4.01%	前年旧但し書所得×2.60%	当該年度市民税所得割額×59%	前年旧但し書所得×2.10%	前年旧但し書所得×2.94%
12	12	12	12	12	12	12	12	12	12	12
—	—	7,000	—	7,191	—	5,050	5,280	2,487	6,090	7,163
12,300	13,500	9,000	10,526	5,771	12,000	6,230	9,360	7,914	6,360	8,623
前年旧但し書所得×2.20%	前年旧但し書所得×1.90%	所得割 当該年度市民税所得割額×45% 資産割 固定資産税額のうち土地家屋に係る額×5%	当該年度市県民税額×18%	前年旧但し書所得×1.70%	前年旧但し書所得×2.15%	当該年度市民税所得割特例算定額×3.10%	前年旧但し書所得×2.20%	当該年度市民税所得割額×41%	前年旧但し書所得×2.00%	前年旧但し書所得×2.79%
10	9	9	10	10	10	10	10	10	10	10
102,671	109,788	126,801	109,920	93,972	111,886	93,664	111,453	100,974	82,364	103,534
58,451	60,187	72,200	71,349	58,863	72,402	61,805	66,328	61,759	48,611	60,820
21,083	23,652	28,123	19,587	17,821	19,973	16,842	21,909	21,239	17,786	19,781
23,137	25,949	26,478	18,984	17,288	19,511	15,017	23,216	17,976	15,967	22,933
89.68	87.75	86.63	91.40	83.90	88.31	90.46	85.36	86.07	91.20	85.95
89.86	88.07	86.91	91.41	83.98	88.44	90.57	85.60	86.35	91.36	86.13
89.76	87.79	86.52	91.54	83.99	88.47	90.63	85.59	86.00	91.38	85.86
88.26	85.61	84.82	90.82	82.97	86.54	88.68	82.76	83.57	89.36	84.76
89.20	87.25	85.84	91.03	83.34	87.67	89.95	84.47	85.26	90.72	85.37
89.45	87.66	86.23	91.08	83.47	87.87	90.12	84.85	85.65	90.94	85.63
89.34	87.35	85.80	91.21	83.47	87.90	90.17	84.80	85.25	90.96	85.34
86.90	84.16	82.70	89.94	81.68	84.55	86.97	79.95	80.98	87.79	83.34

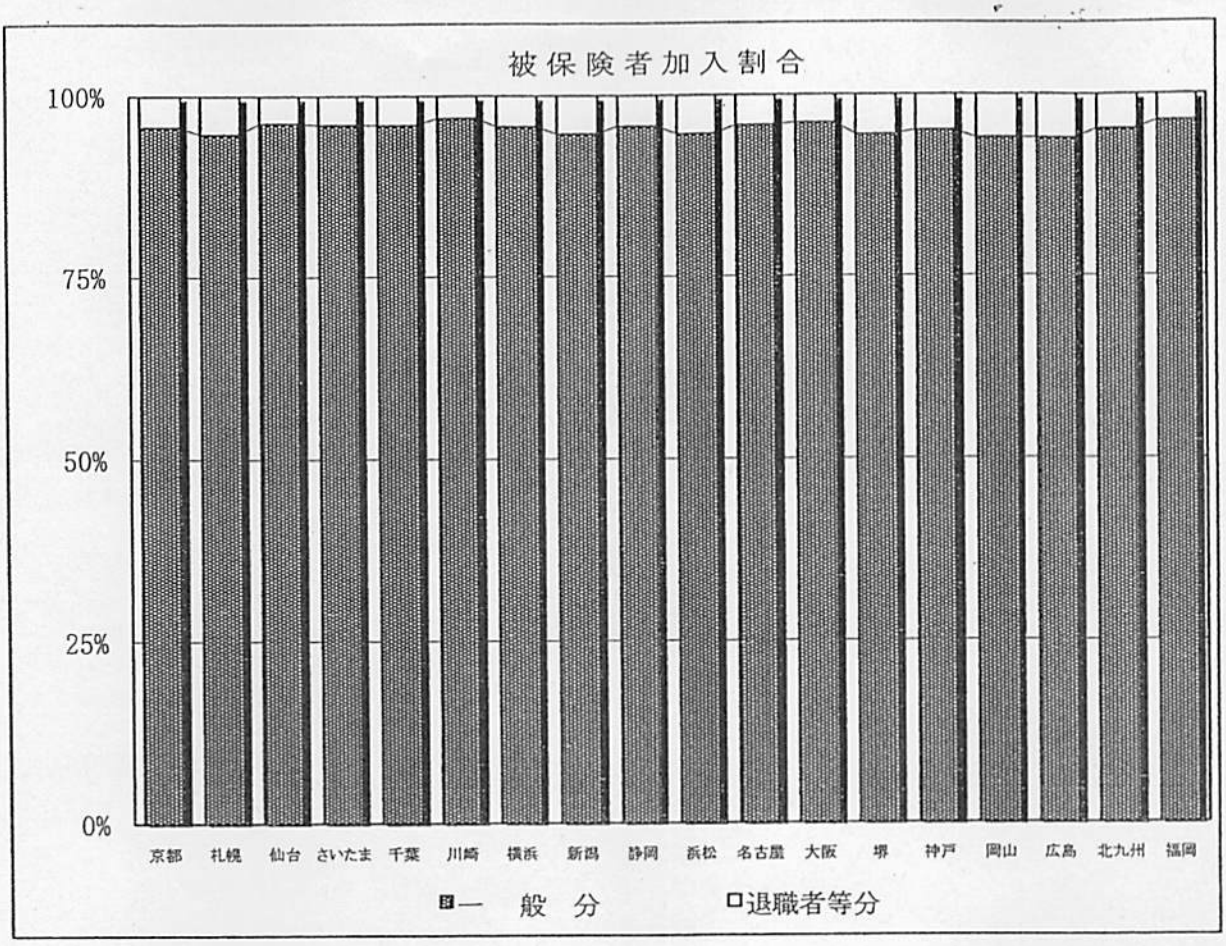
被保険者加入割合
100%
75%
50%
25%
0%
京都
札幌
仙台
さいたま
千葉
川崎
横浜
新潟
静岡
浜松
名古屋
大阪
堺
神戸
岡山
広島
北九州
福岡
一般分
退職者等分

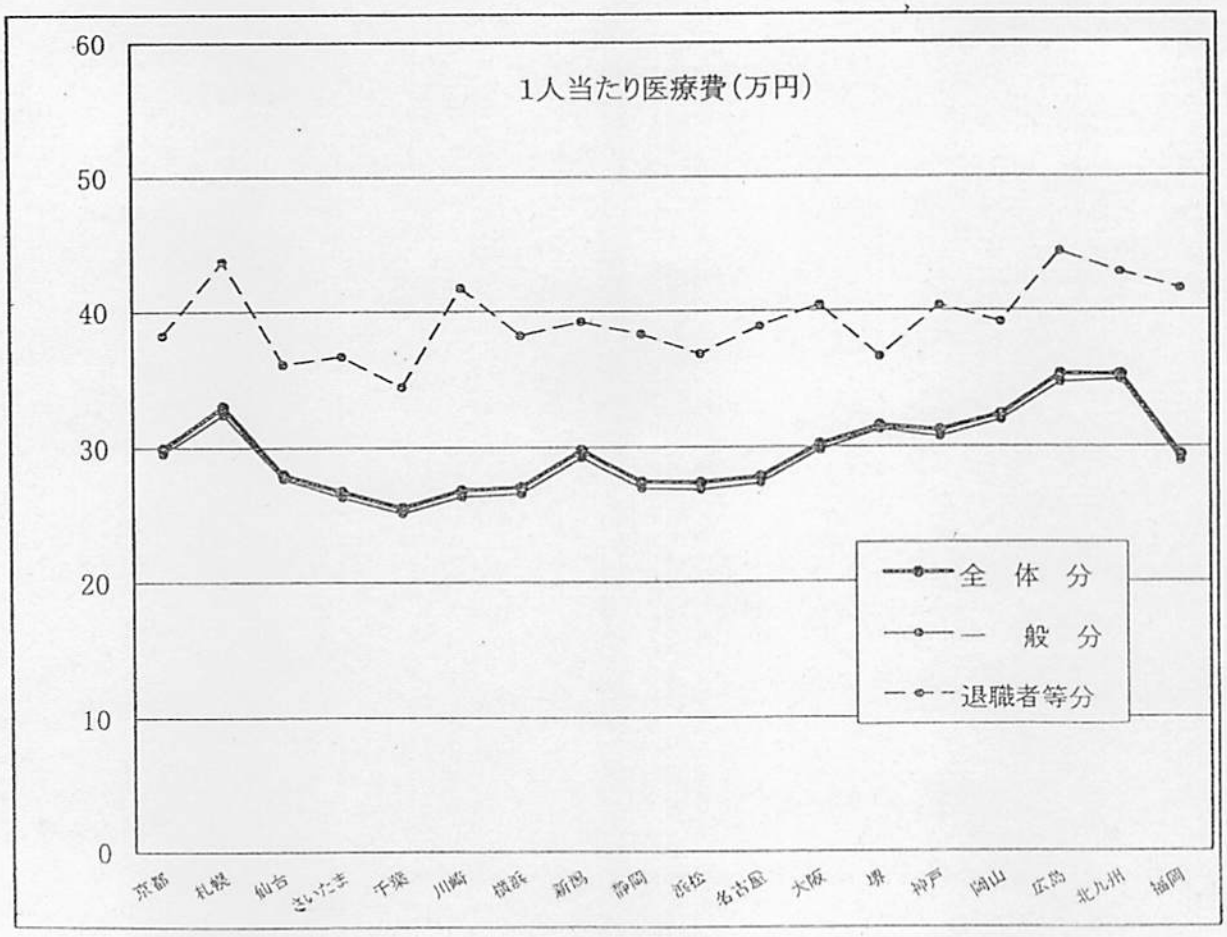
1人当たり医療費(万円)
60
50
40
30
20
10
0
全体分
一般分
退職者等分
京都
札幌
仙台
さいたま
千葉
川崎
横浜
新潟
静岡
浜松
名古屋
大阪
堺
神戸
岡山
広島
北九州
福岡

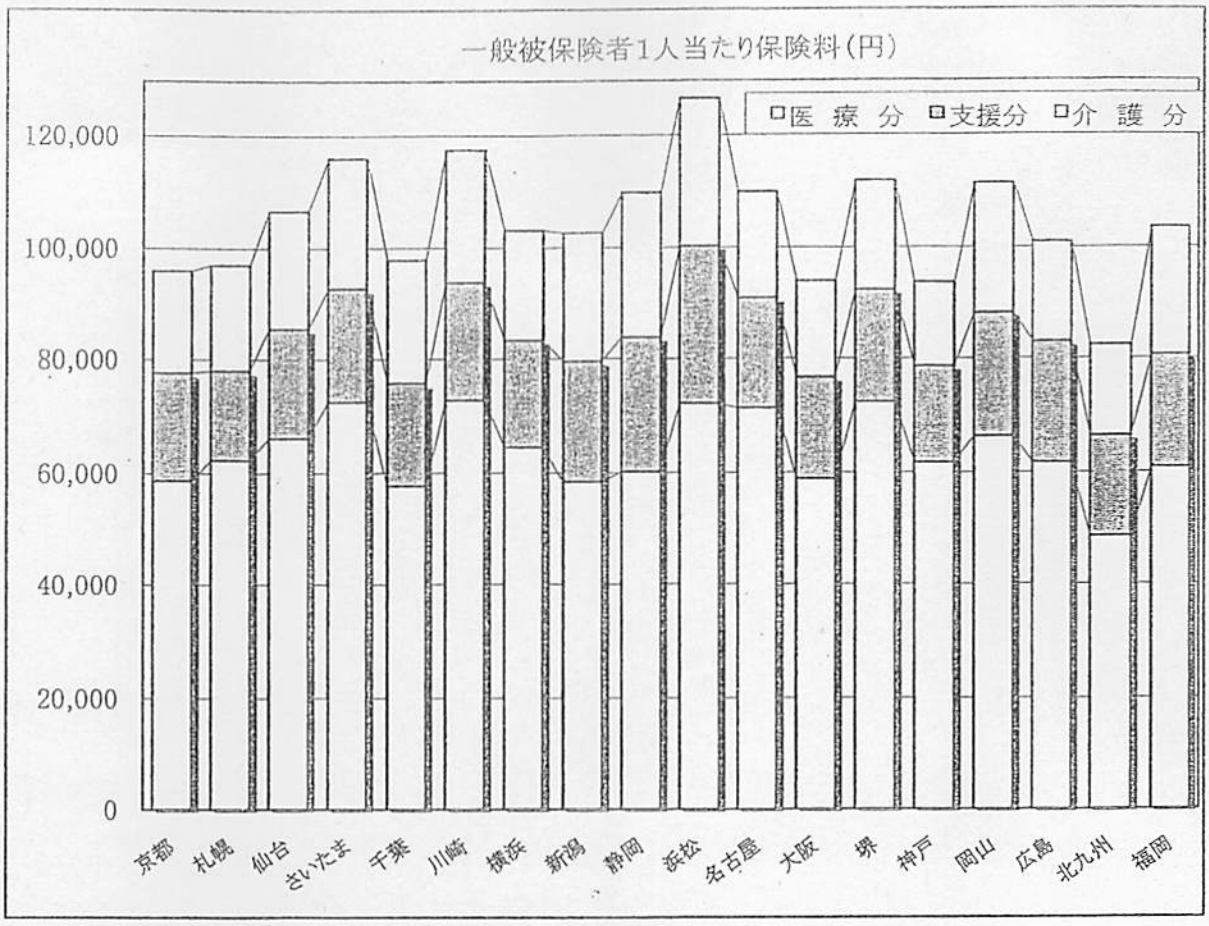
一般被保険者1人当たり保険料(円)
□医 療 分 □支援分 □介 護 分
120,000
100,000
80,000
60,000
40,000
20,000
0
京都
札幌
仙台
さいたま
千葉
川崎
横浜
新潟
静岡
浜松
名古屋
大阪
堺
神戸
岡山
広島
北九州
福岡

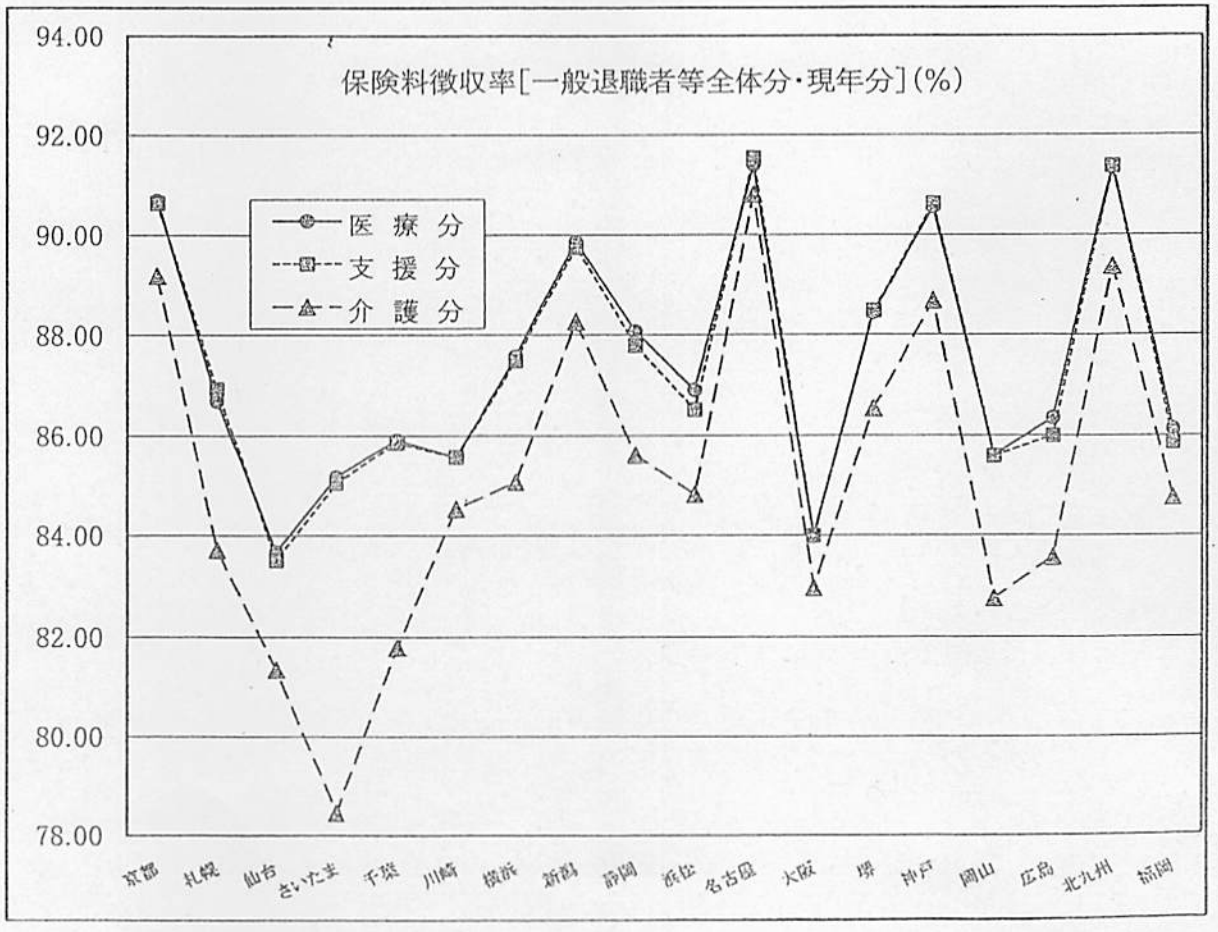
保険料徴収率[一般退職者等全体分・現年分](%)
医 療 分
支 援 分
介 護 分
94.00
92.00
90.00
88.00
86.00
84.00
82.00
80.00
78.00
京都
札幌
仙台
さいたま
千葉
川崎
横浜
新潟
静岡
浜松
名古屋
大阪
堺
神戸
岡山
広島
北九州
福岡