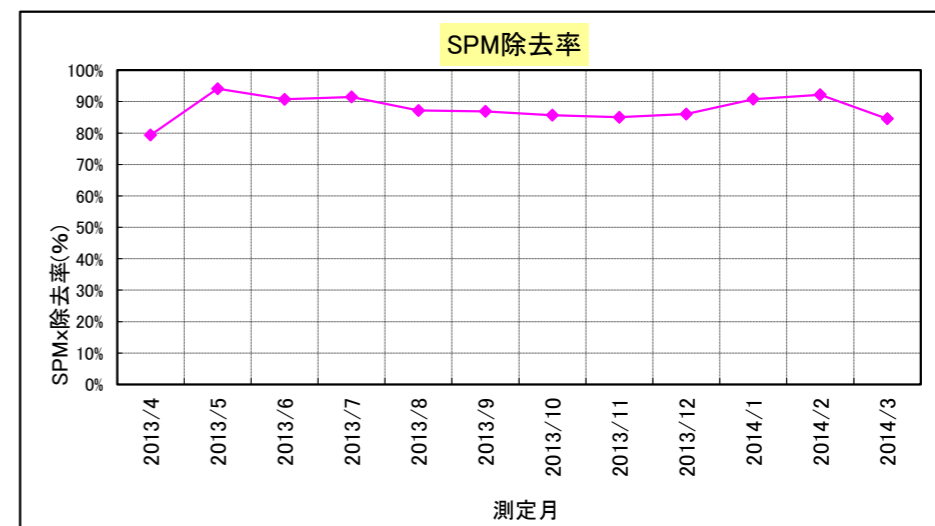
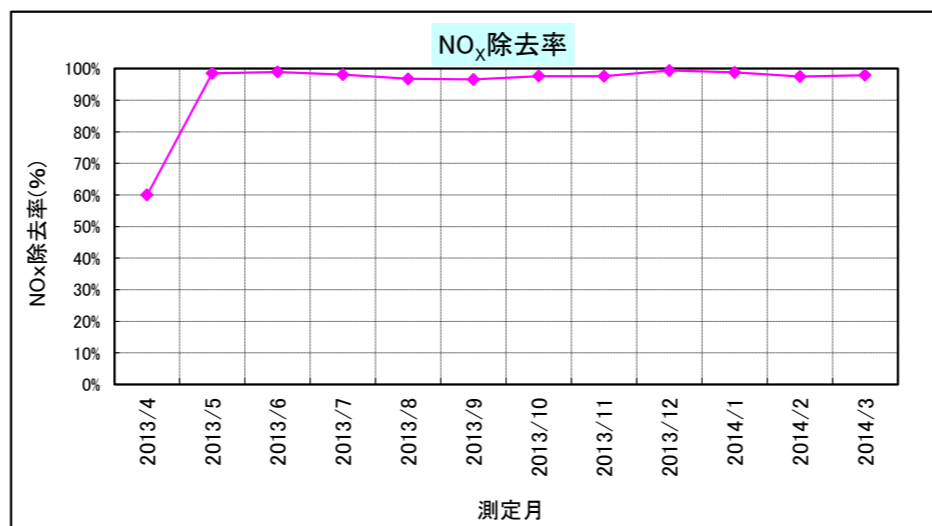
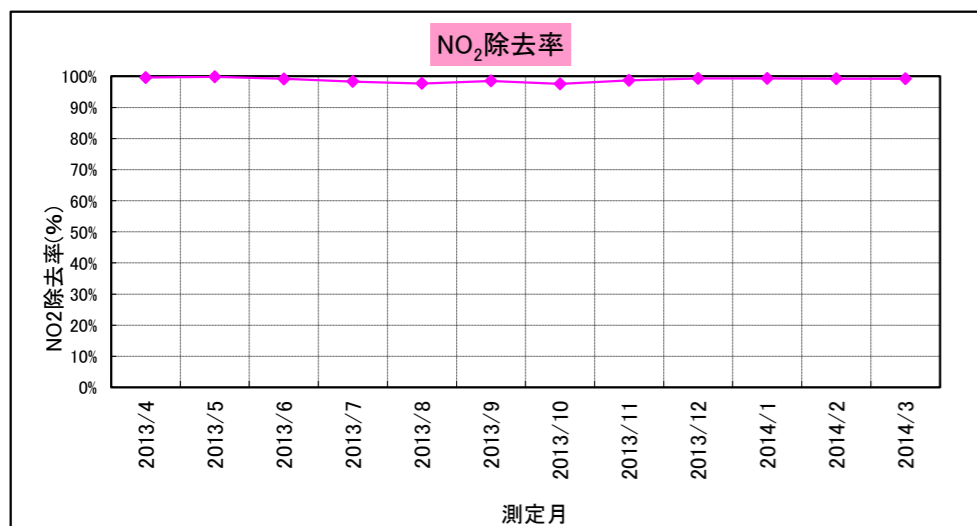
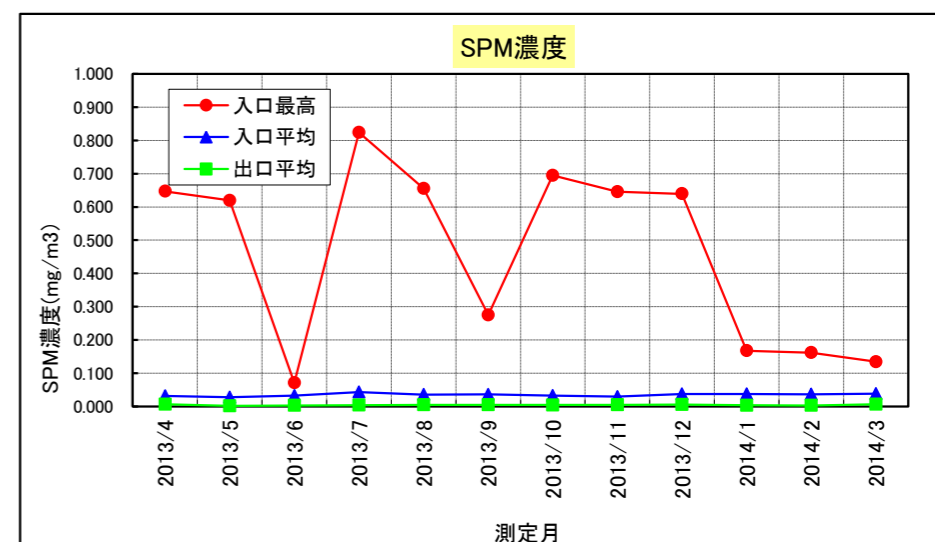
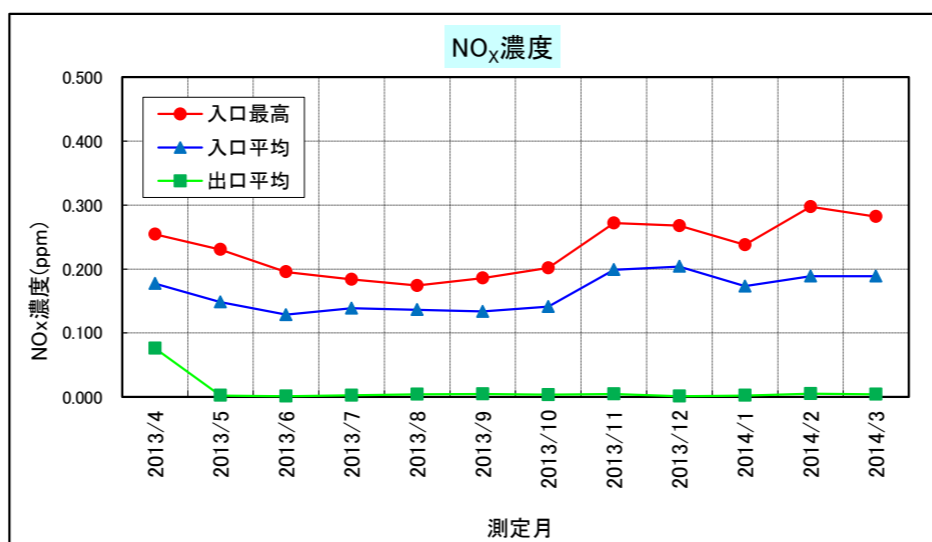
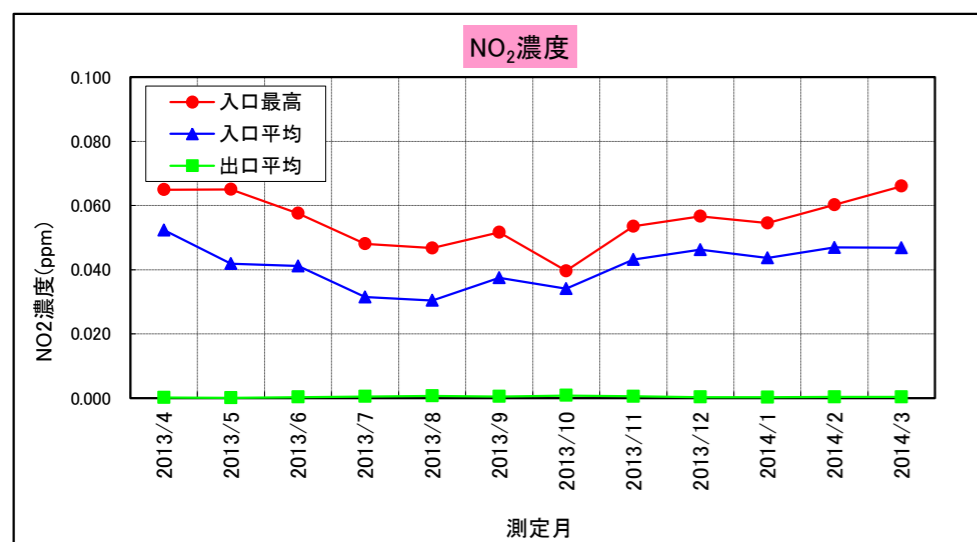
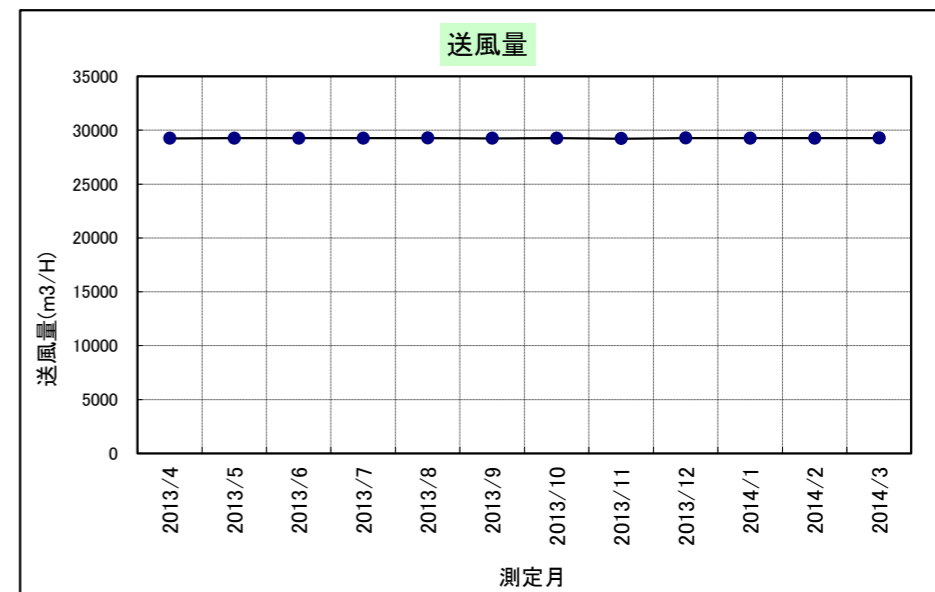


鴨川東ランプ 土壤脱硝施設測定結果

※入口濃度最高について、NO<sub>2</sub>・NO<sub>x</sub>は日平均値、SPMは1時間値

	NO <sub>2</sub> (ppm)			NO <sub>x</sub> (ppm)			SPM(mg/m <sup>3</sup> )			送風量 (m <sup>3</sup> /h)			
	入口濃度	出口濃度	除去率	入口濃度	出口濃度	除去率	入口濃度	出口濃度	除去率				
	平均	平均		最高	平均		平均	最高			平均	平均	
2013/4	0.052	0.000	100%	0.065	0.177	0.076	60%	0.255	0.032	0.006	79%	0.647	29246
2013/5	0.042	0.000	100%	0.065	0.148	0.002	99%	0.231	0.027	0.002	94%	0.620	29254
2013/6	0.041	0.000	99%	0.058	0.129	0.001	99%	0.195	0.032	0.003	91%	0.071	29258
2013/7	0.031	0.001	98%	0.048	0.139	0.003	98%	0.184	0.043	0.004	91%	0.824	29258
2013/8	0.030	0.001	98%	0.047	0.136	0.004	97%	0.174	0.035	0.004	87%	0.655	29265
2013/9	0.037	0.001	99%	0.052	0.134	0.005	97%	0.186	0.036	0.005	87%	0.275	29248
2013/10	0.034	0.001	98%	0.040	0.141	0.004	98%	0.202	0.032	0.004	86%	0.695	29256
2013/11	0.043	0.001	99%	0.053	0.199	0.005	98%	0.272	0.029	0.004	85%	0.646	29216
2013/12	0.046	0.000	99%	0.057	0.204	0.001	99%	0.268	0.037	0.005	86%	0.640	29264
2014/1	0.044	0.000	99%	0.054	0.173	0.002	99%	0.238	0.037	0.003	91%	0.167	29262
2014/2	0.047	0.000	99%	0.060	0.189	0.005	98%	0.297	0.036	0.003	92%	0.162	29256
2014/3	0.047	0.000	99%	0.066	0.189	0.004	98%	0.282	0.038	0.006	85%	0.134	29265
平均	0.041	0.000	99%	0.055	0.163	0.009	95%	0.232	0.035	0.004	88%	0.461	29254



山科ランプ 土壤脱硝施設測定結果

※入口濃度最高について、NO<sub>2</sub>・NO<sub>x</sub>は日平均値、SPMは1時間値

	NO <sub>2</sub> (ppm)			NO <sub>x</sub> (ppm)				SPM(mg/m <sup>3</sup> )				送風量 (m <sup>3</sup> /h)	
	入口濃度 月平均値	出口濃度 月平均値	除去率	入口濃度 最高	入口濃度 月平均値	出口濃度 月平均値	除去率	入口濃度 最高	入口濃度 月平均値	出口濃度 月平均値	除去率		入口濃度 最高
2013/4	0.063	0.000	100%	0.079	0.224	0.055	72%	0.325	0.042	0.010	76%	0.677	28776
2013/5	0.056	0.000	100%	0.086	0.222	0.006	97%	0.295	0.044	0.002	95%	0.473	28702
2013/6	0.058	0.000	100%	0.075	0.224	0.004	98%	0.308	0.054	0.008	86%	0.098	28767
2013/7	0.045	0.003	92%	0.060	0.213	0.008	97%	0.313	0.053	0.010	81%	0.000	28696
2013/8	0.043	0.002	95%	0.060	0.198	0.006	97%	0.242	0.032	0.025	28%	0.696	28295
2013/9	0.058	0.006	90%	0.081	0.231	0.011	95%	0.355	0.037	0.004	88%	0.678	28693
2013/10	0.050	0.006	88%	0.072	0.203	0.013	94%	0.335	0.024	0.001	95%	0.208	28782
2013/11	0.052	0.004	92%	0.063	0.216	0.016	93%	0.277	0.021	0.001	96%	0.684	28707
2013/12	0.060	0.003	95%	0.076	0.235	0.017	93%	0.344	0.026	0.003	90%	0.083	28794
2014/1	0.059	0.004	93%	0.072	0.222	0.019	92%	0.311	0.030	0.003	90%	0.095	28715
2014/2	0.065	0.006	91%	0.088	0.231	0.022	91%	0.338	0.028	0.004	87%	0.094	28752
2014/3	0.070	0.007	91%	0.095	0.246	0.022	91%	0.390	0.029	0.005	82%	0.085	28711
平均	0.057	0.004	94%	0.076	0.222	0.016	93%	0.319	0.035	0.006	83%	0.322	28699

