


## （2）宛名のお子さんのお父さん、お母さんの就労状況について

問 9 - 1 現在の就労状況（自営業，家族従事者含む。）をお聞きます。当てはまる番号 1 つだけに○をつけてください。あわせて，〔 〕に数字（時間の場合は，「18 時頃」のように 24 時間制で）を記入してください。\* 「フルタイム」は 1 週 5 日・1 日 8 時間程度の就労

### 【父】

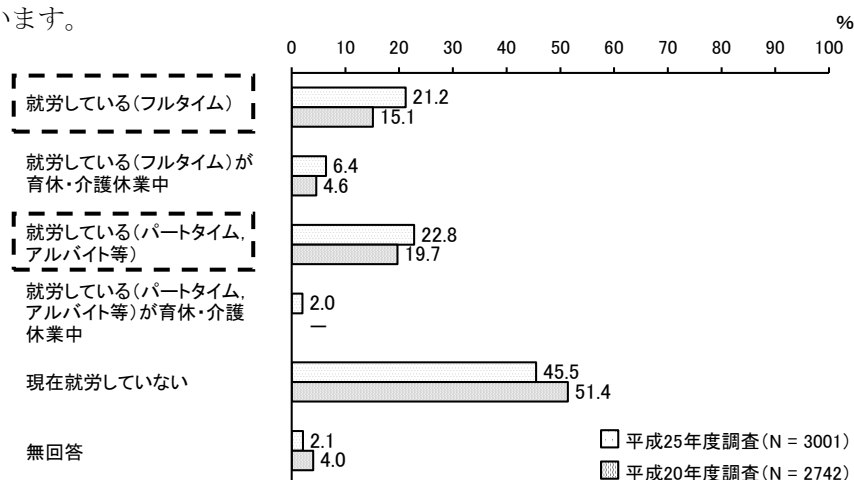
父の就労状況は，「就労している（フルタイム）」の割合が最も高く，94.6%となっています。平成 20 年度調査と比較すると，「就労している（フルタイム）」の割合が高くなっています。



※前回調査の，「以前は就労していたが，現在は就労していない」の選択肢を，今回調査の「現在就労していない」に含めました。また，前回調査にあった「これまでに就労したことがない」の選択肢は掲載していません。

### 【母】

母の就労状況は，「現在就労していない」の割合が最も高く，45.5%となっています。平成 20 年度調査と比較すると，「就労している（フルタイム）」「就労している（パートタイム，アルバイト等）」の割合が高くなっています。

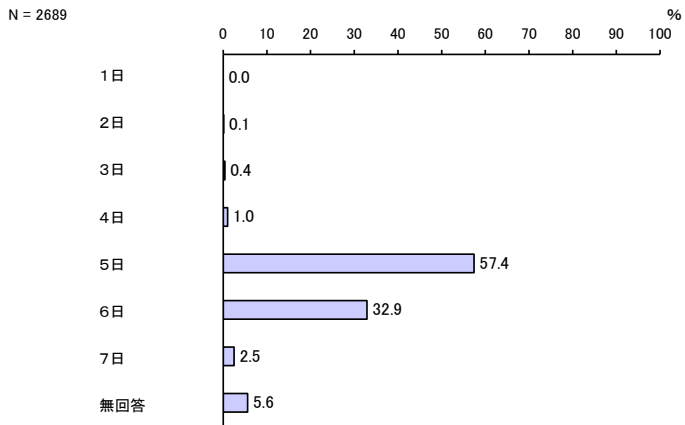


※前回調査の，「以前は就労していたが，現在は就労していない」の選択肢を，今回調査の「現在就労していない」に含めました。また，前回調査にあった「これまでに就労したことがない」の選択肢は掲載していません。

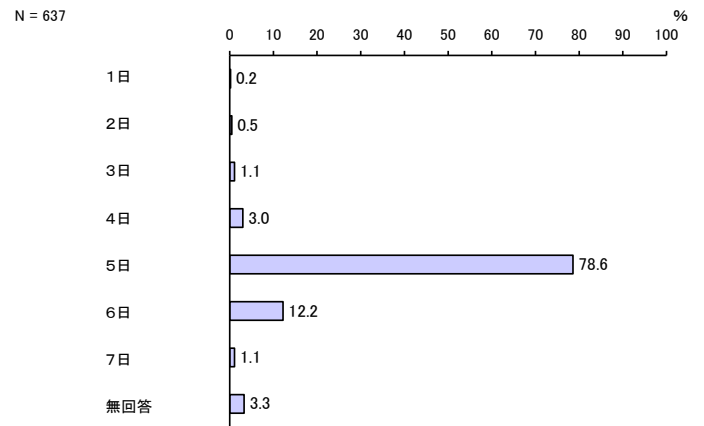
就労している（フルタイム）

○ 1週当たりの日数

【父】

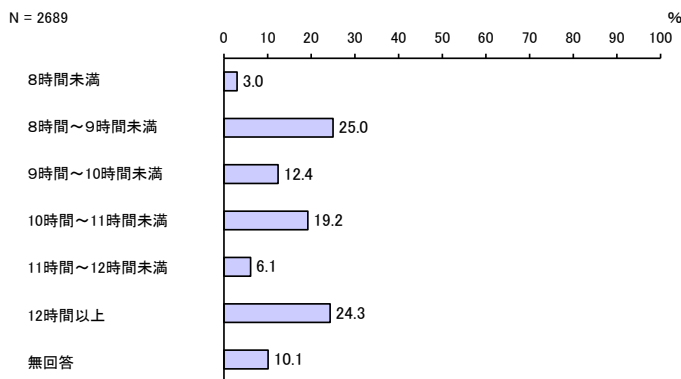


【母】

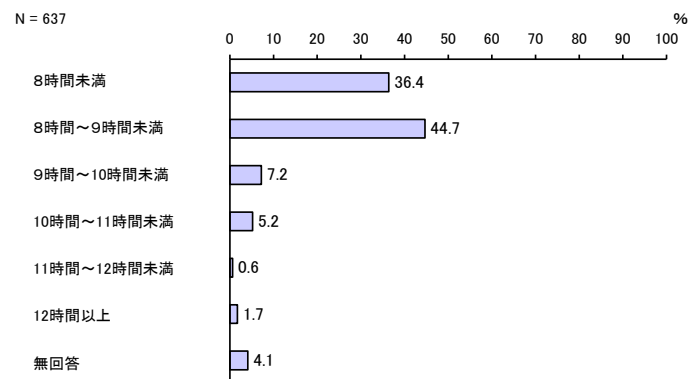


○ 1日当たりの時間

【父】

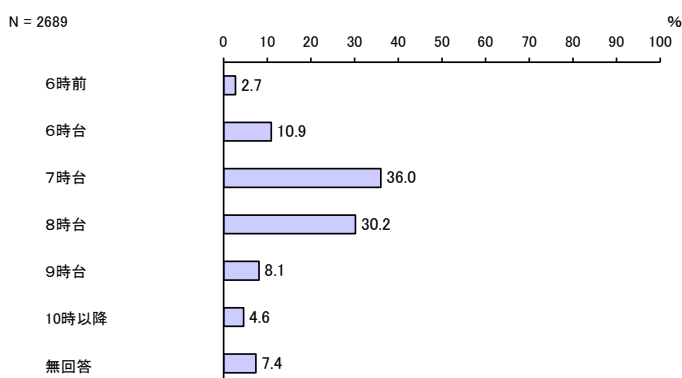


【母】

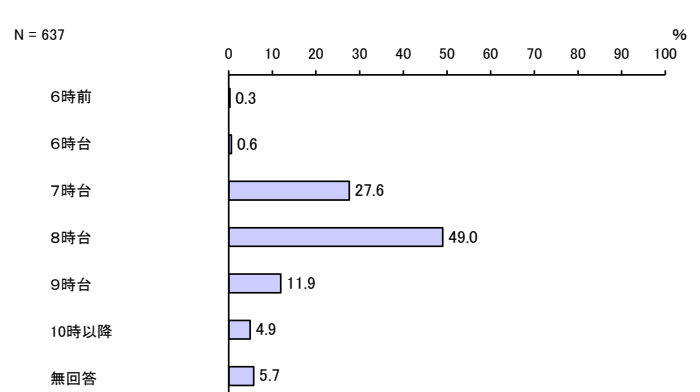


○ 家を出る時間

【父】

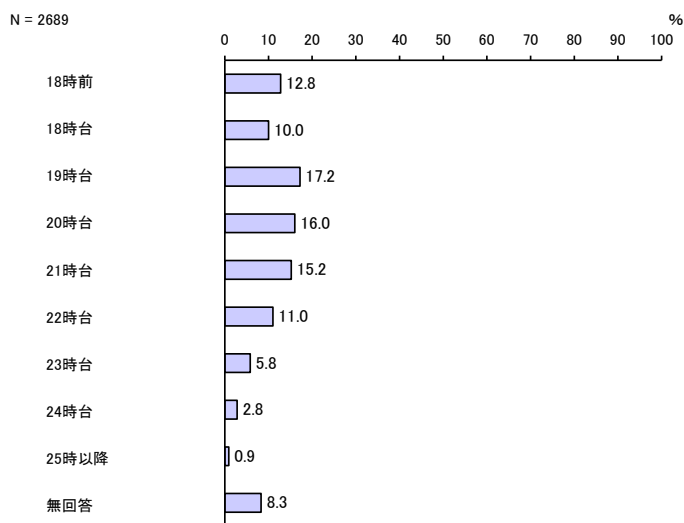


【母】

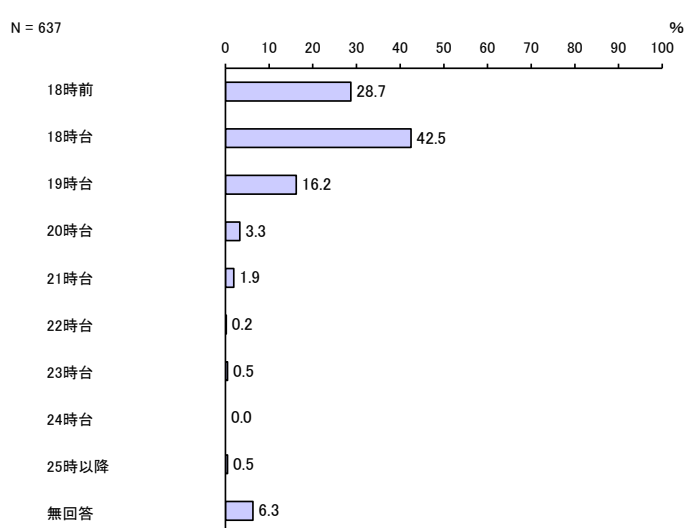


# ○帰宅時間

## 【父】



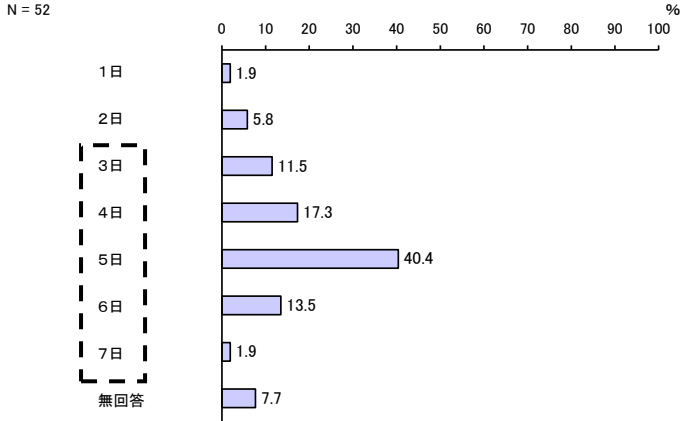
## 【母】



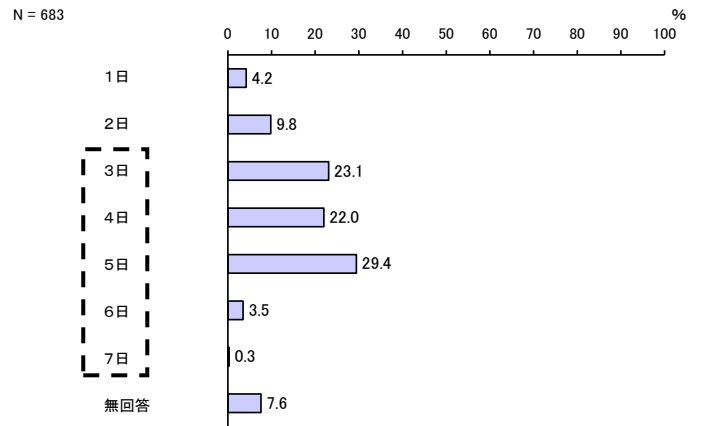
就労している（パート・アルバイト）

○ 1週当たりの日数

【父】

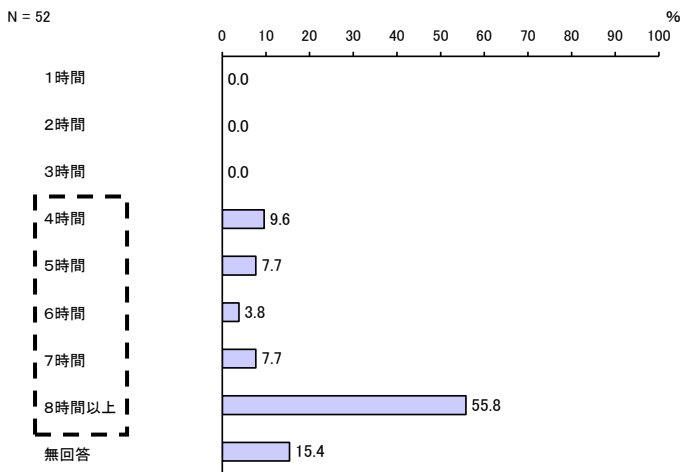


【母】

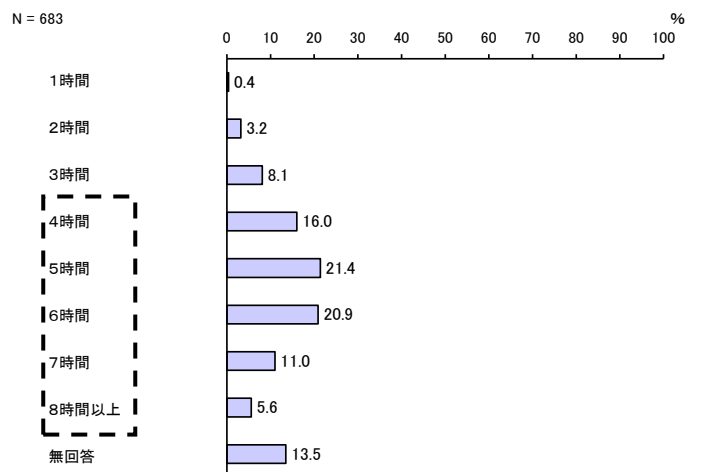


○ 1日当たりの時間

【父】

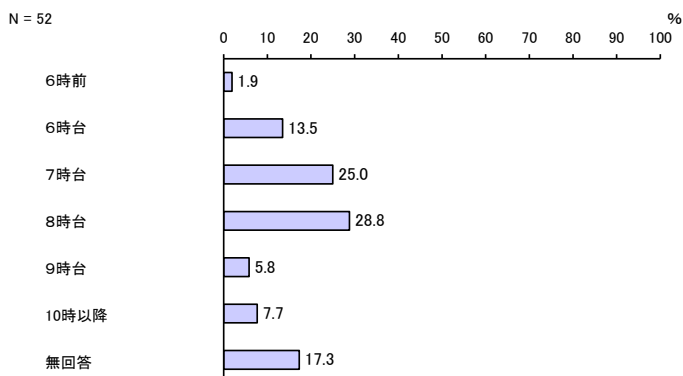


【母】

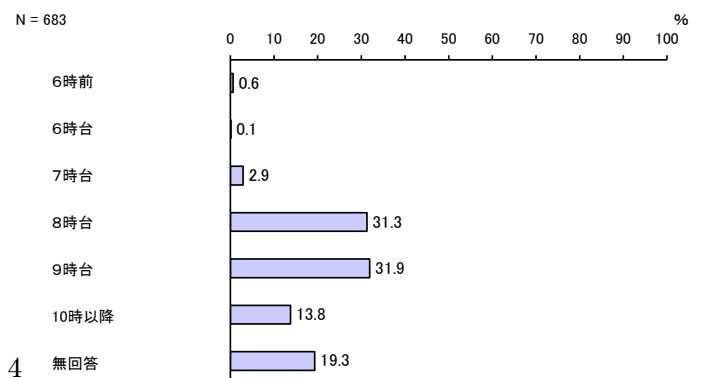


○ 家を出る時間

【父】

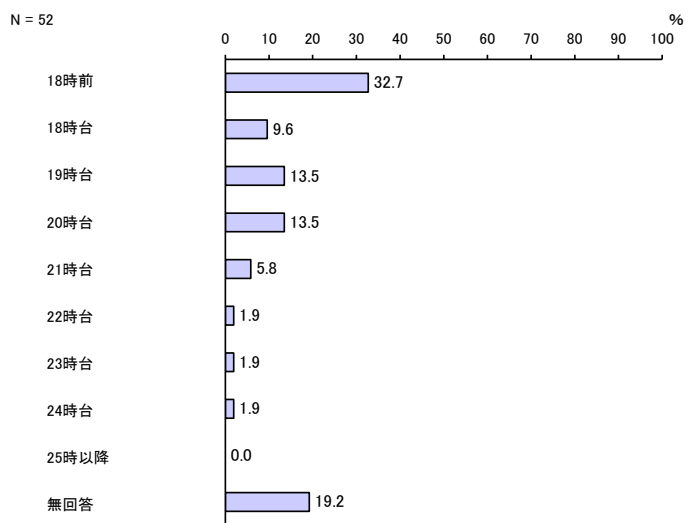


【母】

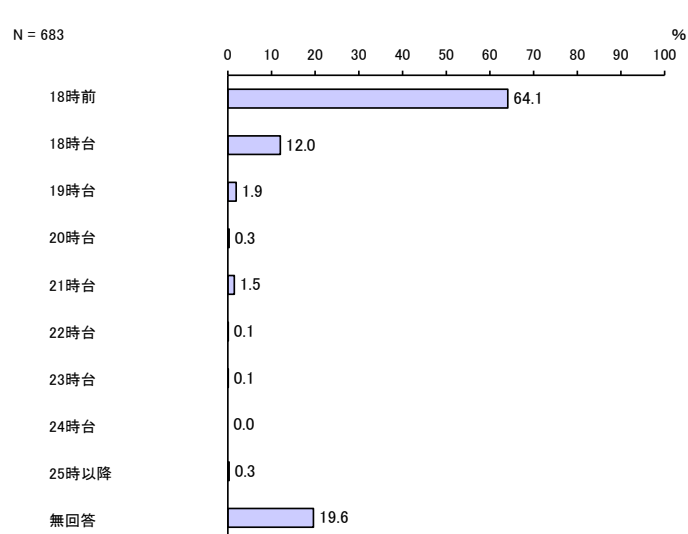


# ○帰宅時間

## 【父】



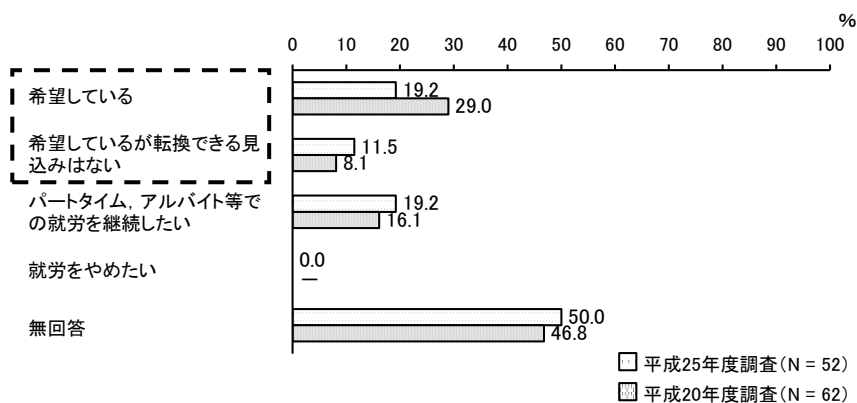
## 【母】



3. 就労している（パート、アルバイト等）を選んだ方にお聞きします。フルタイムへの転換希望等がありますか。

【父】

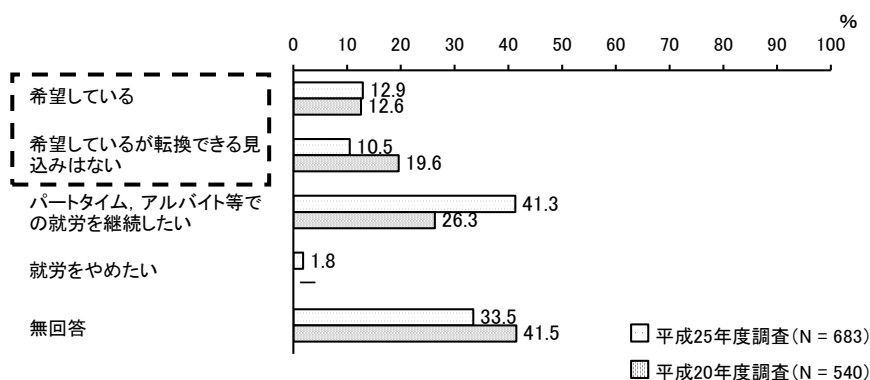
フルタイムへの転換希望は、「希望している」「パートタイム、アルバイト等で就労を継続したい」の割合が19.2%となっており、平成20年度調査と比較すると、「希望している」の割合が低くなっています。



※前回調査の「希望があるが予定はない」は今回調査の「希望しているが転換できる見込みはない」へ、「希望はない」は「パートタイム、アルバイト等での就労を継続したい」に含めました。また前回調査には「就労をやめたい」の選択肢はありません。

【母】

「パートタイム、アルバイト等での就労を継続したい」の割合が41.3%と最も高くなっており、平成20年度調査と比較すると、高くなっています。一方で、「希望しているが転換できる見込みはない」の割合が低くなっています。



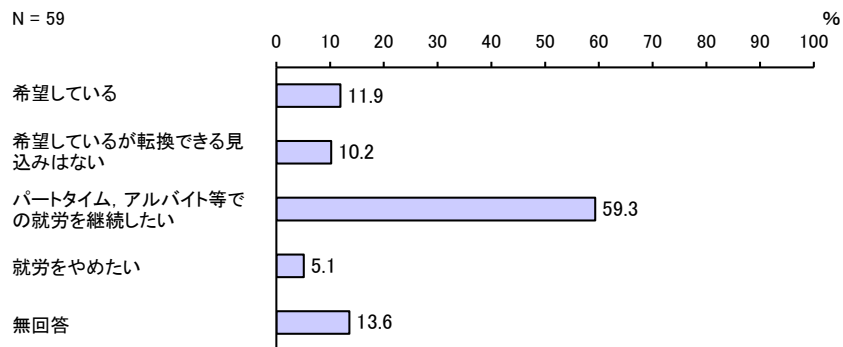
※前回調査の「希望があるが予定はない」は今回調査の「希望しているが転換できる見込みはない」へ、「希望はない」は「パートタイム、アルバイト等での就労を継続したい」に含めました。また前回調査には「就労をやめたい」の選択肢はありません。

4. 就労している（パートタイム、アルバイト等）が育休・介護休業中を選んだ方にお聞きします。フルタイムへの転換希望等がありますか。

【父】

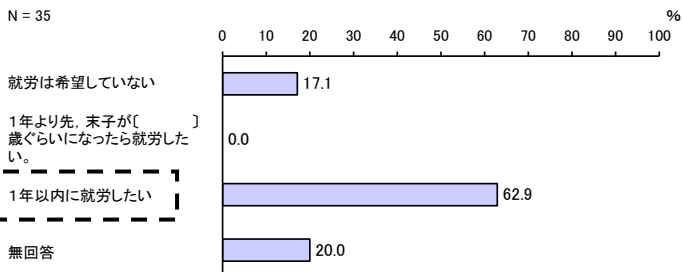
有効回答はありません。

【母】

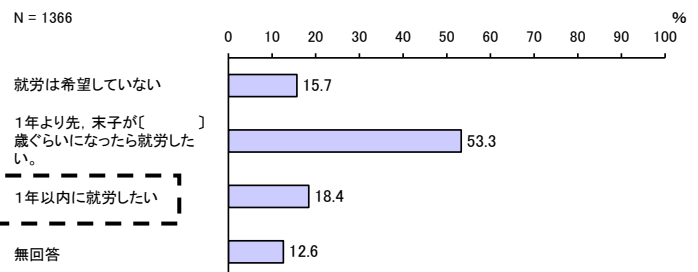


問9-3 問9-1で「5」に該当する方についてお聞きします。その方の今後の就労の希望について、当てはまる番号1つだけに○をつけてください。あわせて、[ ]に数字を記入してください。

【父】



【母】

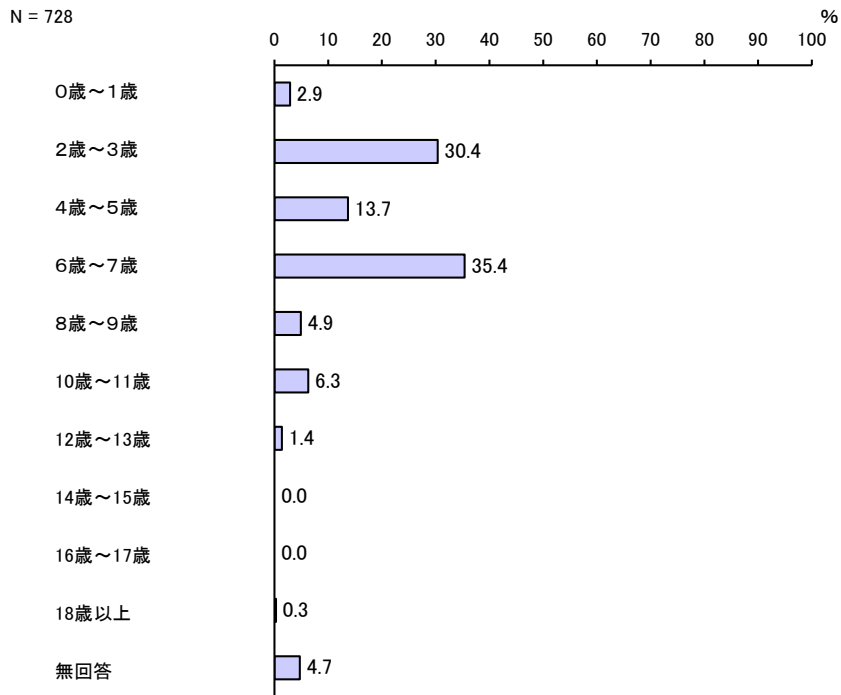


2. 1年より先, 末子が [ ] 歳ぐらいになったら就労したい。

【父】

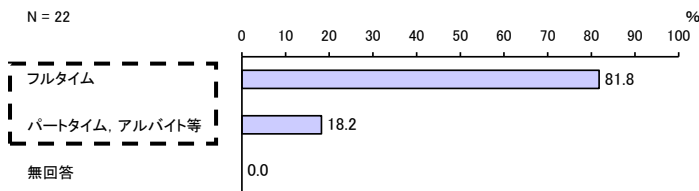
有効回答はありません。

【母】

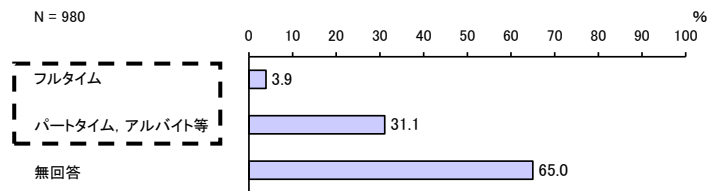


3. 1年以内に就労したい→(「2」又は「3」の場合) 希望する就労形態

【父】



【母】

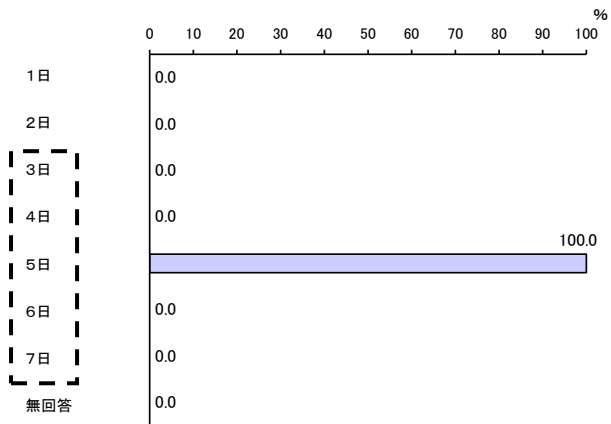




○ 1 週当たりの日数

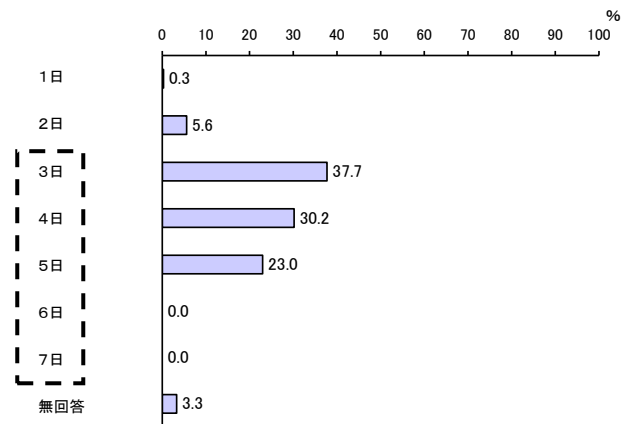
【父】

N = 4



【母】

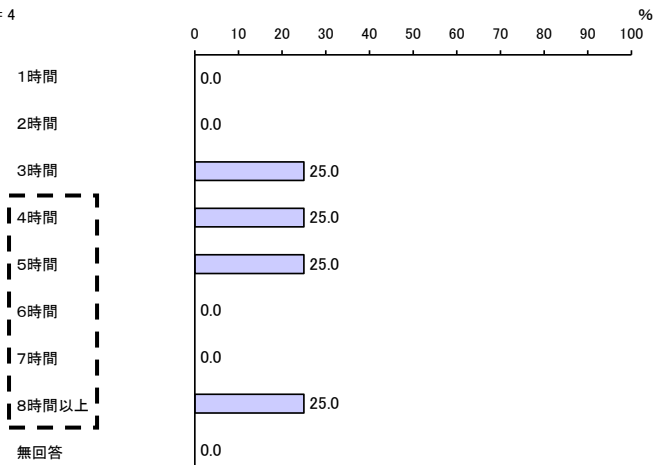
N = 305



○ 1 日当たりの時間

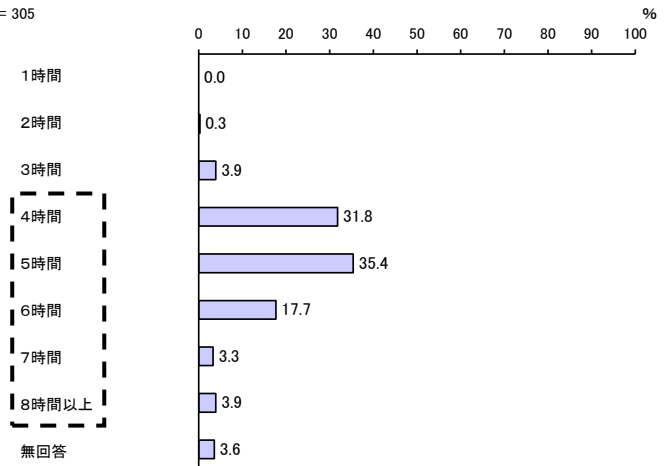
【父】

N = 4



【母】

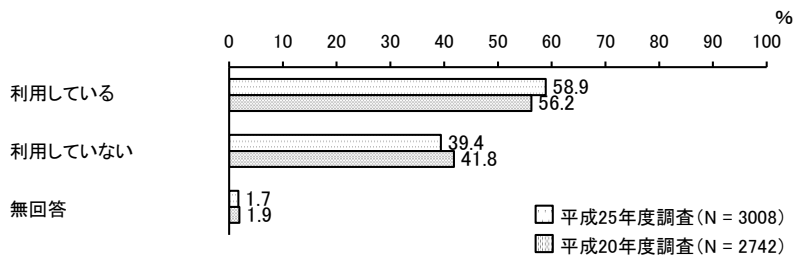
N = 305



### (3) 宛名のお子さんの平日の幼稚園・保育施設等の利用について

問 10-1 宛名のお子さんは、平日に幼稚園・保育施設等を定期的に利用していますか。

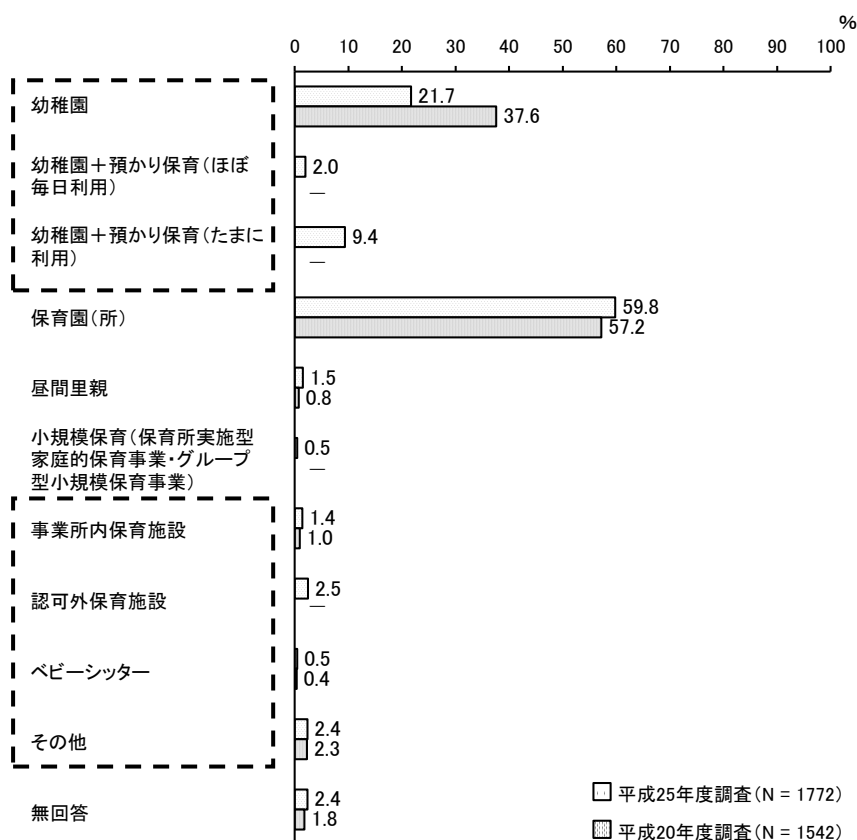
平日に幼稚園・保育施設等を定期的に「利用している」の割合が 58.9%となっており、平成 20 年度に比べ、若干高くなっています。



問10-2 問10-1で「1」を選んだ方にお聞きします。現在、どのような施設等を利用していますか。当てはまる番号すべてに○をつけてください。また、「現在」と「希望」の利用日数・時間を（ ）内に数字（時間の場合は、「9時～18時」のように24時間制）で記入してください。

利用している施設等については、「保育園（所）」の割合が最も高く59.8%、次いで「幼稚園」と「幼稚園＋預かり保育（ほぼ毎日利用）」と「幼稚園＋預かり保育（たまに利用）」をあわせた幼稚園利用者の割合が33.1%となっています。

平成20年度調査と比較すると、「保育園（所）」の割合が高くなっており、「幼稚園」の割合が低くなっています。



※前回調査では「幼稚園＋預かり保育（ほぼ毎日利用）」「幼稚園＋預かり保育（たまに利用）」「小規模保育（保育所実施型家庭的保育事業・グループ型小規模保育事業）」「認可外保育施設」の選択肢はありません。また、前回調査の「ファミリーサポート事業」は掲載していません。