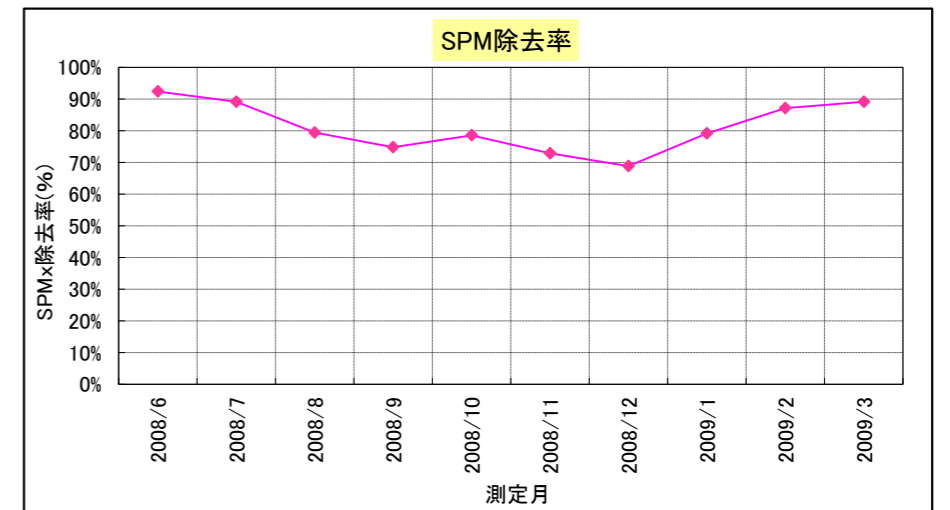
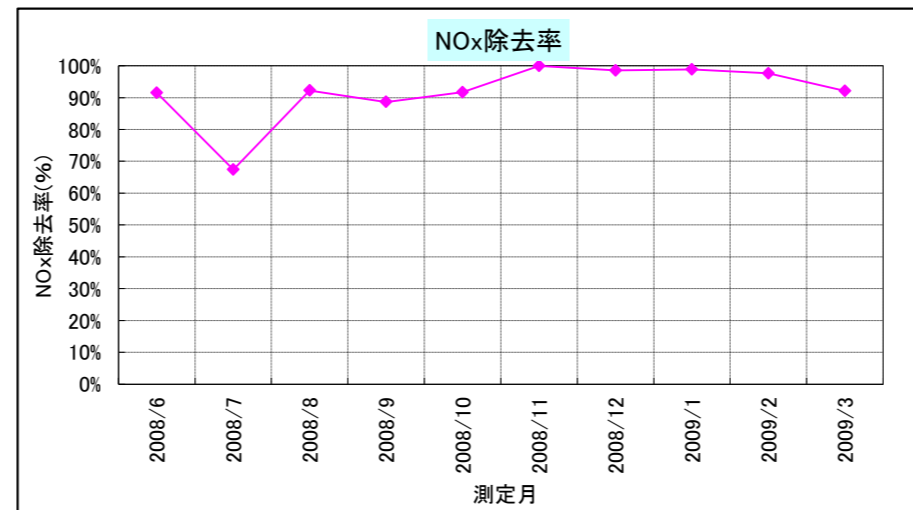
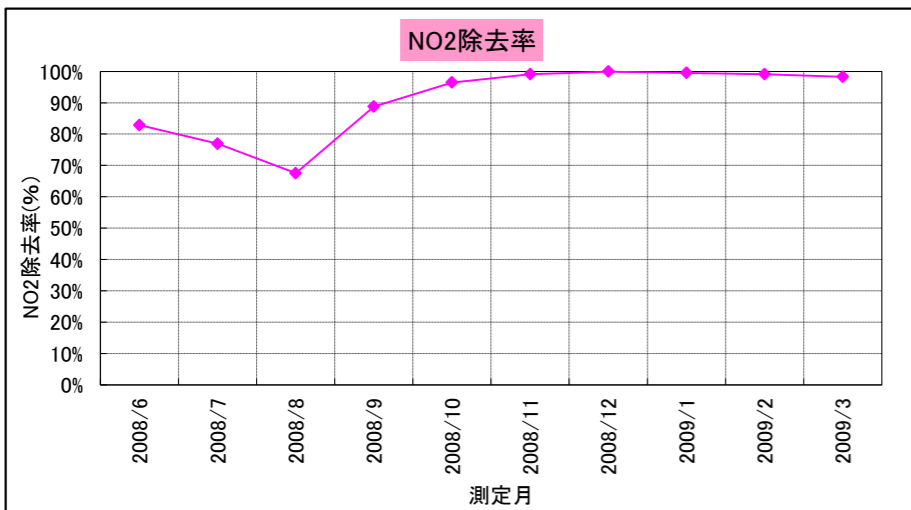
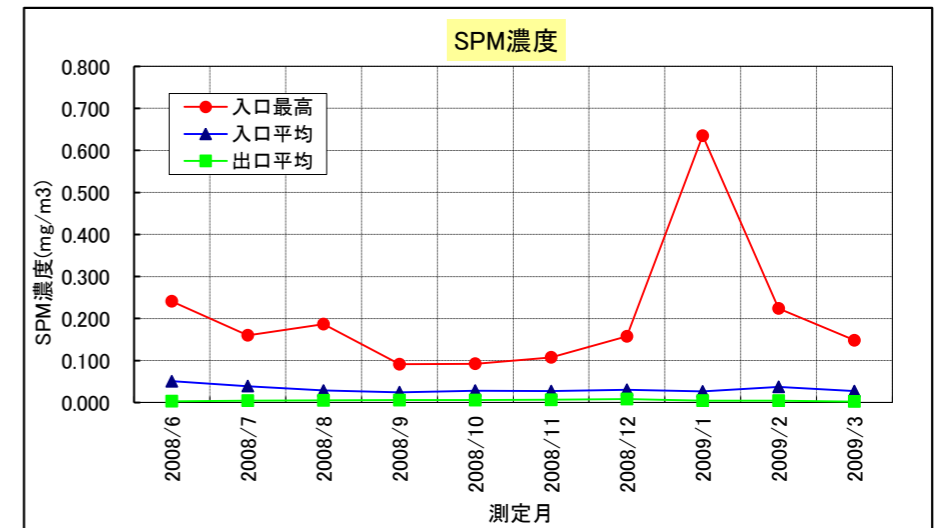
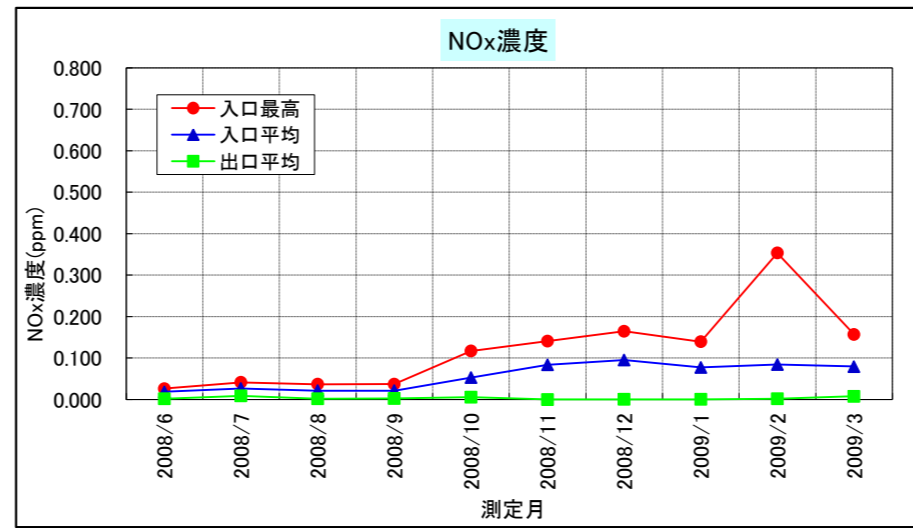
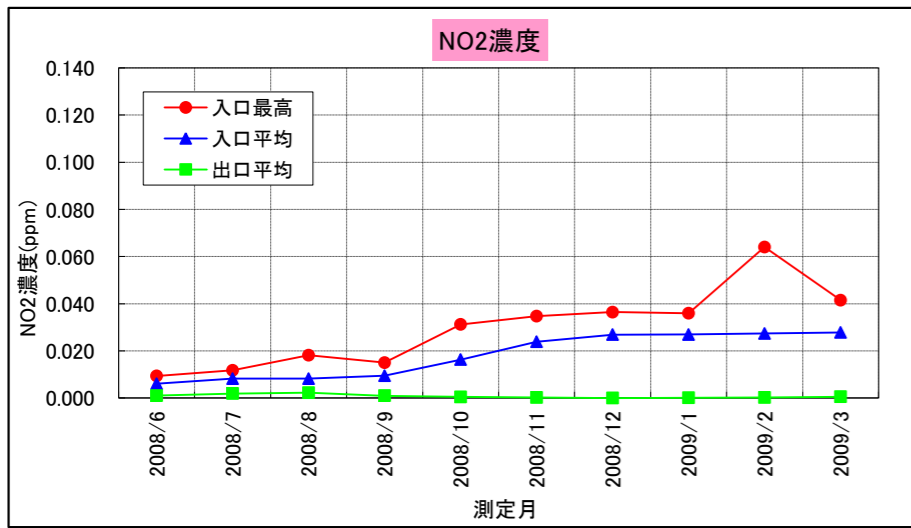
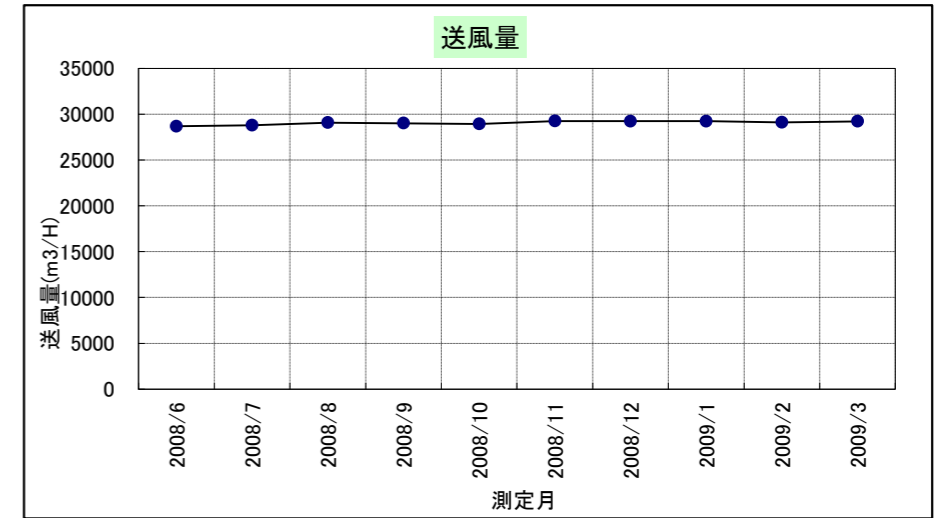


※入口濃度最高について、NO<sub>2</sub>・NO<sub>x</sub>は日平均値、SPMは1時間値

	NO <sub>2</sub> (ppm)				NO <sub>x</sub> (ppm)				SPM(mg/m <sup>3</sup> )				送風量 (m <sup>3</sup> /h)
	入口濃度 平均	出口濃度 平均	除去率	入口濃度 最高	入口濃度 平均	出口濃度 平均	除去率	入口濃度 最高	入口濃度 平均	出口濃度 平均	除去率	入口濃度 最高	
2008/6	0.006	0.001	83%	0.009	0.019	0.002	92%	0.026	0.051	0.003	92%	0.241	28692
2008/7	0.008	0.002	77%	0.012	0.027	0.009	67%	0.041	0.039	0.004	89%	0.160	28789
2008/8	0.008	0.002	67%	0.018	0.021	0.002	92%	0.037	0.029	0.005	79%	0.187	29091
2008/9	0.009	0.001	89%	0.015	0.021	0.003	89%	0.037	0.024	0.006	75%	0.091	29023
2008/10	0.016	0.000	96%	0.031	0.053	0.006	92%	0.117	0.028	0.006	79%	0.092	28940
2008/11	0.024	0.000	99%	0.035	0.084	0.000	100%	0.141	0.027	0.007	73%	0.108	29253
2008/12	0.027	0.000	100%	0.036	0.095	0.001	99%	0.165	0.030	0.008	69%	0.157	29248
2009/1	0.027	0.000	100%	0.036	0.077	0.001	99%	0.139	0.027	0.004	79%	0.635	29246
2009/2	0.027	0.000	99%	0.064	0.084	0.002	98%	0.353	0.037	0.004	87%	0.224	29111
2009/3	0.028	0.001	98%	0.042	0.079	0.008	92%	0.157	0.027	0.002	89%	0.148	29232
平均	0.018	0.001	91%	0.030	0.056	0.003	92%	0.121	0.032	0.005	81%	0.204	29062



山科ランプ 土壌脱硝施設測定結果

※入口濃度最高について、NO<sub>2</sub>・NO<sub>x</sub>は日平均値、SPMは1時間値

	NO <sub>2</sub> (ppm)				NO <sub>x</sub> (ppm)				SPM(mg/m <sup>3</sup> )				送風量 (m <sup>3</sup> /h)
	入口濃度 月平均値	出口濃度 月平均値	除去率	入口濃度 最高	入口濃度 月平均値	出口濃度 月平均値	除去率	入口濃度 最高	入口濃度 月平均値	出口濃度 月平均値	除去率	入口濃度 最高	
2008/6	0.008	0.000	94%	0.012	0.032	0.002	93%	0.055	0.037	0.001	98%	0.167	28592
2008/7	0.015	0.000	98%	0.027	0.045	0.001	97%	0.106	0.033	0.001	97%	0.127	28758
2008/8	0.016	0.000	98%	0.029	0.041	0.003	94%	0.099	0.038	0.000	100%	0.148	26595
2008/9	0.011	0.000	98%	0.027	0.017	0.001	99%	0.106	0.036	0.000	99%	0.071	25352
2008/10	0.026	0.000	98%	0.036	0.099	0.007	93%	0.171	0.049	0.004	91%	0.173	26468
2008/11	0.029	0.001	98%	0.044	0.113	0.014	87%	0.183	0.048	0.003	94%	0.142	23621
2008/12	0.032	0.000	99%	0.044	0.131	0.015	89%	0.237	0.048	0.002	96%	0.168	26913
2009/1	0.031	0.000	99%	0.039	0.099	0.010	90%	0.153	0.046	0.001	97%	0.102	28795
2009/2	0.031	0.000	99%	0.040	0.100	0.013	86%	0.156	0.049	0.002	97%	0.172	28629
2009/3	0.035	0.000	99%	0.045	0.108	0.016	84%	0.200	0.039	0.002	96%	0.104	28705
平均	0.024	0.000	98%	0.034	0.079	0.008	91%	0.147	0.042	0.002	96%	0.137	27243

