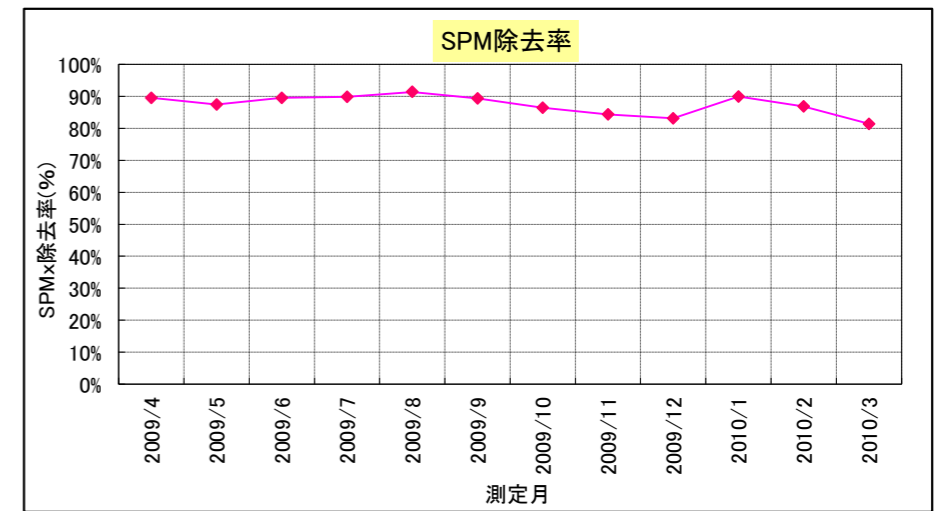
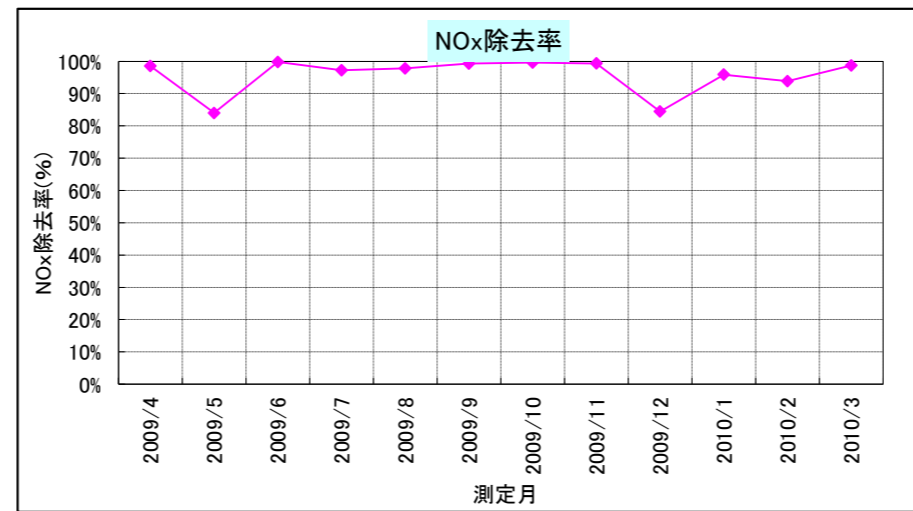
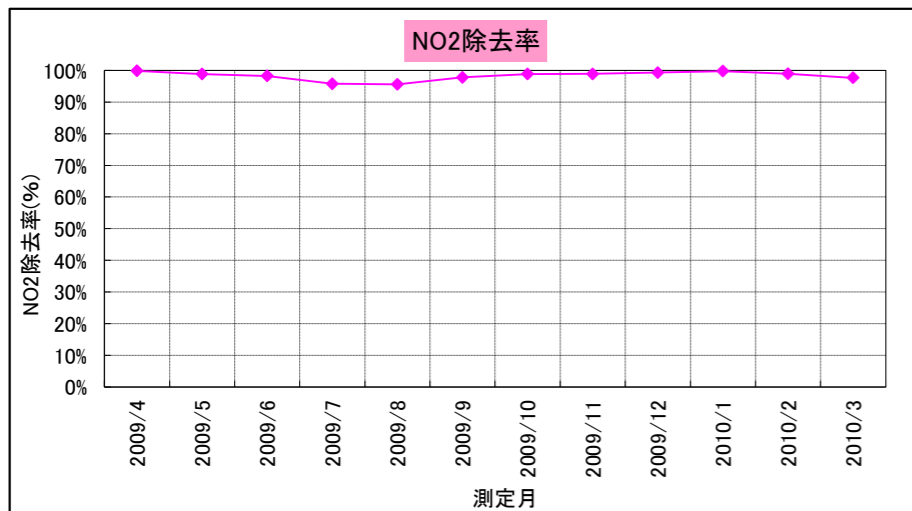
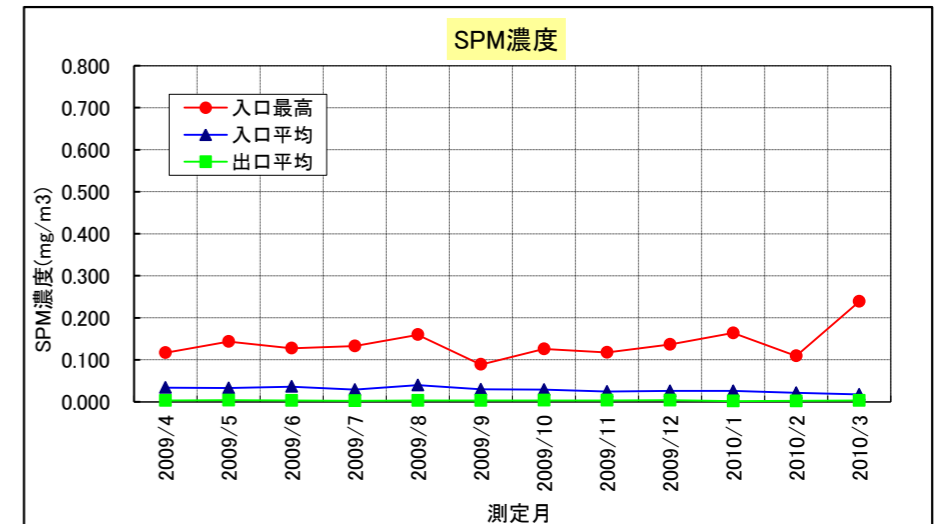
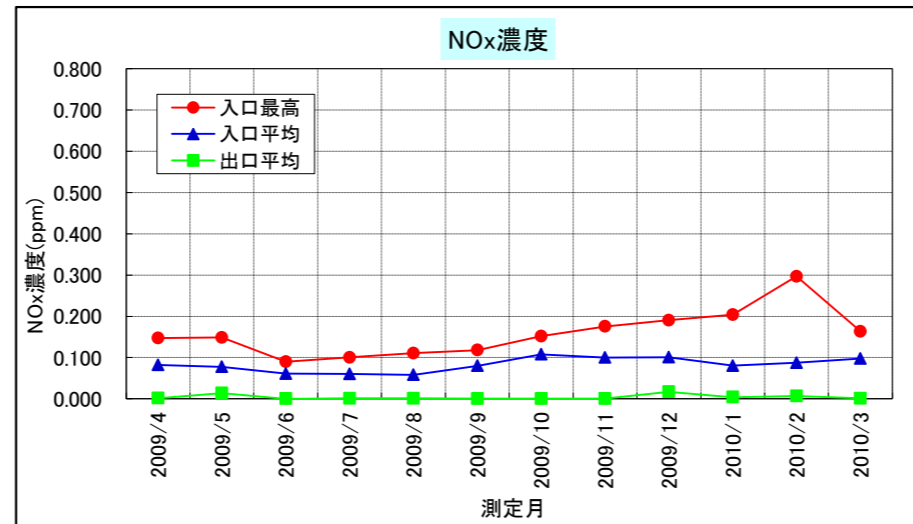
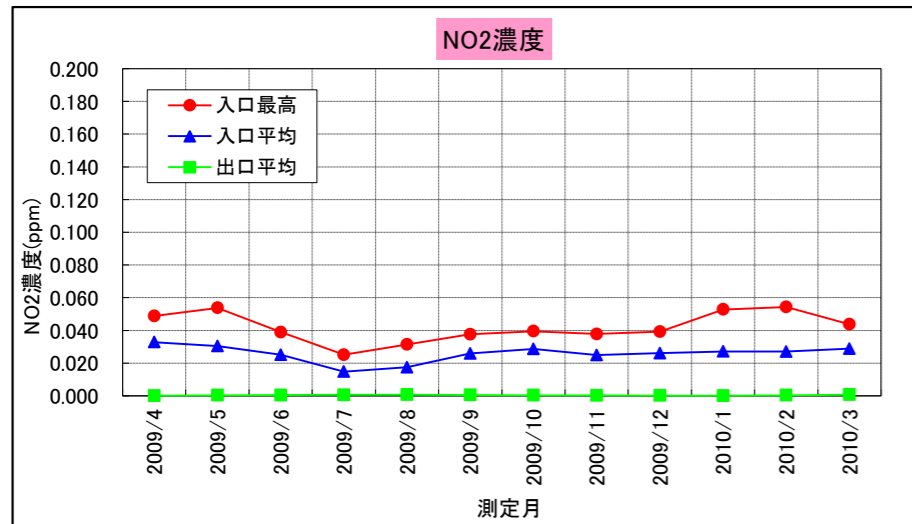
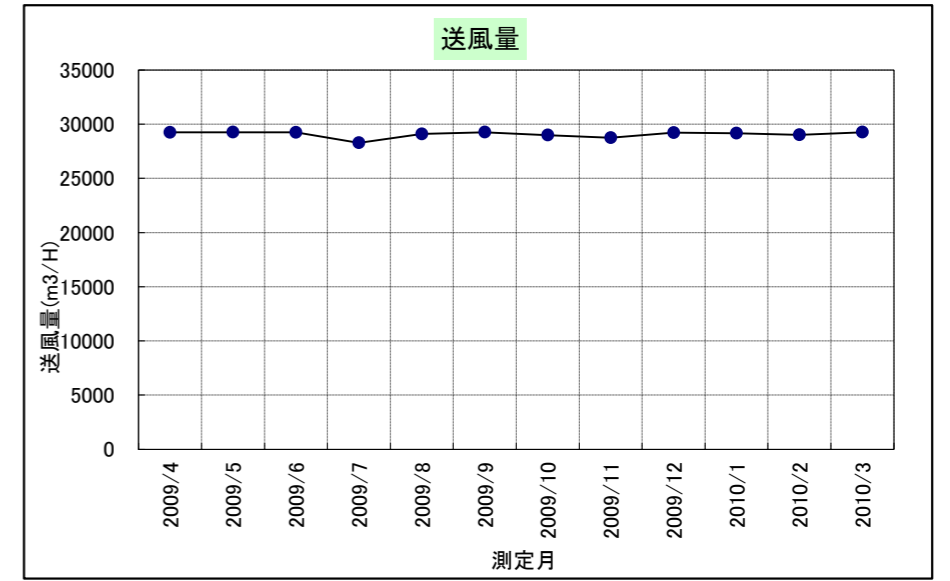


鴨川東ランプ 土壤脱硝施設測定結果

(資料-4)

※入口濃度最高について、NO<sub>2</sub>・NO<sub>x</sub>は日平均値、SPMは1時間値

	NO <sub>2</sub> (ppm)			NO <sub>x</sub> (ppm)				SPM(mg/m <sup>3</sup> )				送風量 (m <sup>3</sup> /h)	
	入口濃度 平均	出口濃度 平均	除去率	入口濃度 最高	入口濃度 平均	出口濃度 平均	除去率	入口濃度 最高	入口濃度 平均	出口濃度 平均	除去率		入口濃度 最高
2009/4	0.033	0.000	100%	0.049	0.082	0.002	99%	0.147	0.034	0.003	90%	0.117	29242
2009/5	0.030	0.000	99%	0.054	0.078	0.014	84%	0.149	0.033	0.004	87%	0.144	29256
2009/6	0.025	0.000	98%	0.039	0.061	0.000	100%	0.090	0.036	0.003	90%	0.128	29250
2009/7	0.015	0.001	96%	0.025	0.061	0.001	97%	0.100	0.029	0.003	90%	0.133	28275
2009/8	0.017	0.001	96%	0.031	0.058	0.001	98%	0.110	0.040	0.003	91%	0.160	29097
2009/9	0.026	0.001	98%	0.038	0.080	0.001	99%	0.118	0.030	0.003	89%	0.089	29262
2009/10	0.029	0.000	99%	0.039	0.108	0.000	100%	0.152	0.029	0.004	86%	0.126	28992
2009/11	0.025	0.000	99%	0.038	0.100	0.001	99%	0.175	0.025	0.003	84%	0.118	28737
2009/12	0.026	0.000	99%	0.039	0.101	0.017	84%	0.191	0.026	0.004	83%	0.136	29211
2010/1	0.027	0.000	100%	0.053	0.080	0.004	96%	0.204	0.026	0.002	90%	0.164	29166
2010/2	0.027	0.000	99%	0.054	0.087	0.007	94%	0.297	0.021	0.002	87%	0.109	29026
2010/3	0.029	0.001	98%	0.044	0.098	0.001	99%	0.163	0.018	0.003	81%	0.239	29251
平均	0.026	0.000	98%	0.042	0.083	0.004	96%	0.158	0.029	0.003	87%	0.138	29064



山科ランプ 土壤脱硝施設測定結果

※入口濃度最高について、NO<sub>2</sub>・NO<sub>x</sub>は日平均値、SPMは1時間値

	NO <sub>2</sub> (ppm)				NO <sub>x</sub> (ppm)				SPM(mg/m <sup>3</sup> )				送風量 (m <sup>3</sup> /h)
	入口濃度 月平均値	出口濃度 月平均値	除去率	入口濃度 最高	入口濃度 月平均値	出口濃度 月平均値	除去率	入口濃度 最高	入口濃度 月平均値	出口濃度 月平均値	除去率	入口濃度 最高	
2009/4	0.036	0.000	99%	0.054	0.106	0.023	78%	0.171	0.047	0.005	91%	0.157	28793
2009/5	0.032	0.000	99%	0.057	0.119	0.034	72%	0.241	0.044	0.006	88%	0.133	28733
2009/6	0.027	0.000	98%	0.043	0.100	0.012	87%	0.163	0.047	0.007	85%	0.142	28495
2009/7	0.015	0.000	97%	0.025	0.049	0.002	95%	0.123	0.039	0.006	86%	0.286	28313
2009/8	0.017	0.000	97%	0.035	0.067	0.004	95%	0.164	0.045	0.008	82%	0.203	28106
2009/9	0.028	0.001	98%	0.045	0.116	0.020	83%	0.218	0.045	0.007	86%	0.149	28194
2009/10	0.033	0.001	98%	0.046	0.142	0.041	71%	0.242	0.048	0.005	89%	0.171	28268
2009/11	0.032	0.001	98%	0.044	0.153	0.014	91%	0.232	0.044	0.005	90%	0.313	28284
2009/12	0.034	0.000	99%	0.048	0.153	0.009	95%	0.245	0.045	0.003	93%	0.146	28339
2010/1	0.035	0.000	99%	0.053	0.125	0.015	89%	0.225	0.047	0.001	97%	0.139	28427
2010/2	0.035	0.001	98%	0.045	0.119	0.015	88%	0.176	0.039	0.001	97%	0.361	28255
2010/3	0.038	0.000	99%	0.053	0.145	0.015	90%	0.241	0.038	0.002	96%	0.127	28457
平均	0.030	0.000	98%	0.046	0.116	0.017	86%	0.203	0.044	0.005	90%	0.194	28389

