

事業者排出量削減計画書制度の概要



京都市は持続可能な開発目標(SDGs)を支援しています

制度の概要

概要

概 要：市域における温室効果ガス排出量の約4分の1を占める大規模排出事業者に対し、毎年温室効果ガス排出量等を報告させ、それを評価、公表することで、事業者から排出される温室効果ガスを計画的に削減する取組を促進し、市域の温室効果ガス排出量を削減することを目的としている。

対 象：特定事業者
（市域における年間エネルギー使用量原油換算1,500kL以上など）

内 容：特定事業者は、削減計画書及び報告書の作成・提出
計画書 … 次期計画期間における**事業者排出量削減計画書**
（3年に一度、次期計画期間における排出計画の提示）

報告書 … 計画の実施状況を報告する**事業者排出量削減報告書**
（毎年度、前年度の排出実績を報告）

※ 市は、評価・公表を実施（S/A/B/C/Dの5段階で評価）

※ 目標達成の状況が特に優良な事業者を、3年に一度表彰する

制度期間：2011年度(H23年度)から制度開始
・ 第四計画期間：令和2～4年度（今回の表彰対象となる期間）

特定事業者とは

特定事業者

市域内において、下表の要件の内いずれかに該当する事業者を「特定事業者」と定める。

区 分	要 件
大規模エネルギー使用事業者	事業活動に伴う電気やガスなどのエネルギー使用量が、原油に換算して1,500kL以上の事業者
大規模輸送事業者	<ul style="list-style-type: none">・トラック 100台以上を保有する運送事業者・バス 100台以上 //・タクシー 150台以上 //・鉄道車両 150両以上を保有する鉄道事業者
その他の温室効果ガス大規模排出事業者	エネルギー使用に伴うものを除き、温室効果ガス排出量のうちいずれかの物質の排出量が二酸化炭素に換算して3,000トン以上の事業者







対象事業者数：136者（第四計画期間）

計画期間と評価について

計画期間と評価

○計画期間： 3箇年度を1つの計画期間とし、計画期間ごとに評価を行う。

○評価： 提出された削減報告書について、目標削減率の達成等による総合評価(S、A、B、C、Dの5ランク)を行い、特に優良であると認める事業者について表彰する。

年度	2011～2013	2014～2016	2017～2019	2020～2022	2023～2025
第1計画期間					
第2計画期間					
第3計画期間					
第4計画期間					
第5計画期間					

【R5年度】
実績に対する評価
および表彰の実施

表彰

総合評価（フロー図）

STEP
1

- ① 計画を実行するための推進体制が整備されている
- ② エネルギーの使用を種別、排出区分別に把握し管理している
- ③ 温室効果ガスの排出量の削減目標の検討・設定
- ④ 原単位の改善目標の検討・設定
- ⑤ 削減対策について検討

すべて実施

STEP
2

削減率(実績)が 目標削減率※を達成

※目標削減率

業務部門：3年間平均 3%

産業部門：3年間平均 2%

運輸部門：3年間平均 1%

達成

未達成

STEP
3

評価基準

- ①削減率：目標削減率の2倍以上
- ②原単位改善率：1%/年以上
- ③重点対策実施率：100%以上

○ すべて該当

S 評価

× 非該当あり

A 評価

評価基準

- ①他の計算方法で目標削減率達成
- ②原単位改善率：2%/年以上
- ③重点対策実施率：110%以上

○ いずれか
該当あり

B 評価

× 該当なし

C 評価

× 未実施あり

D 評価

第四計画期間の取りまとめ速報（1）

速報

特定事業者の温室効果ガス排出実績（第四計画期間：令和2～4年度）

部門	事業者数 (者)	温室効果ガス総排出量(万トン-CO ₂)		基準年度排出量から の増減割合(%)
		基準年度(H29-R1※)	実績値(R2-4※)	
計	136	166.8	151.1	▲ 9.4
業務部門	83	103.4	95.9	▲ 7.3
産業部門	32	44.5	38.4	▲13.7
運輸部門	21	18.9	16.8	▲11.1

※ 基準年度は計画期間の直前三年度の平均値とし、実績値は計画期間における平均値としている。
注：増減割合は、各部門の総排出量の小数第2位以下を四捨五入しているため、一致しない場合がある。

第四計画期間の計画書評価ごとの事業者数一覧

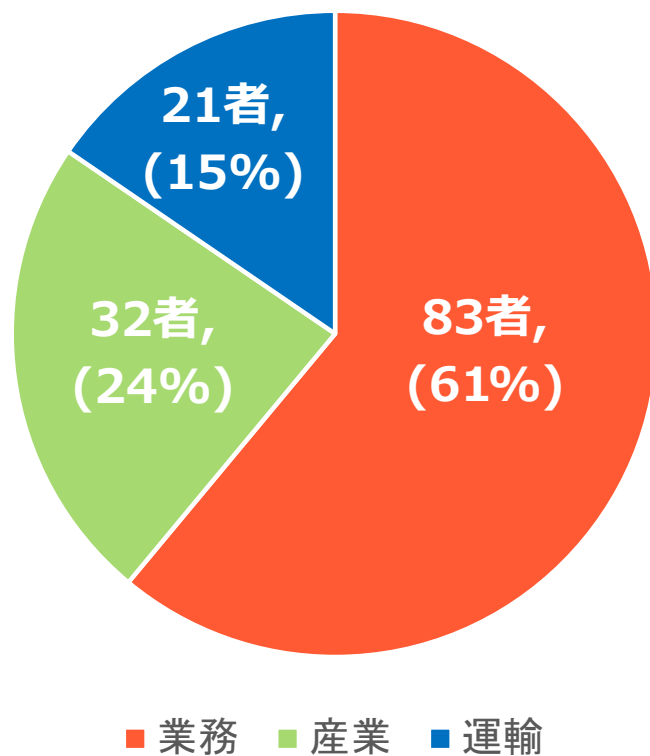
部門	S	A	B	C	D	合計
業務	22	34	18	8	0	82
産業	2	20	2	8	0	32
運輸	4	11	0	4	0	19
合計	28	65	20	20	0	133

注：残り3者については、現在審査中

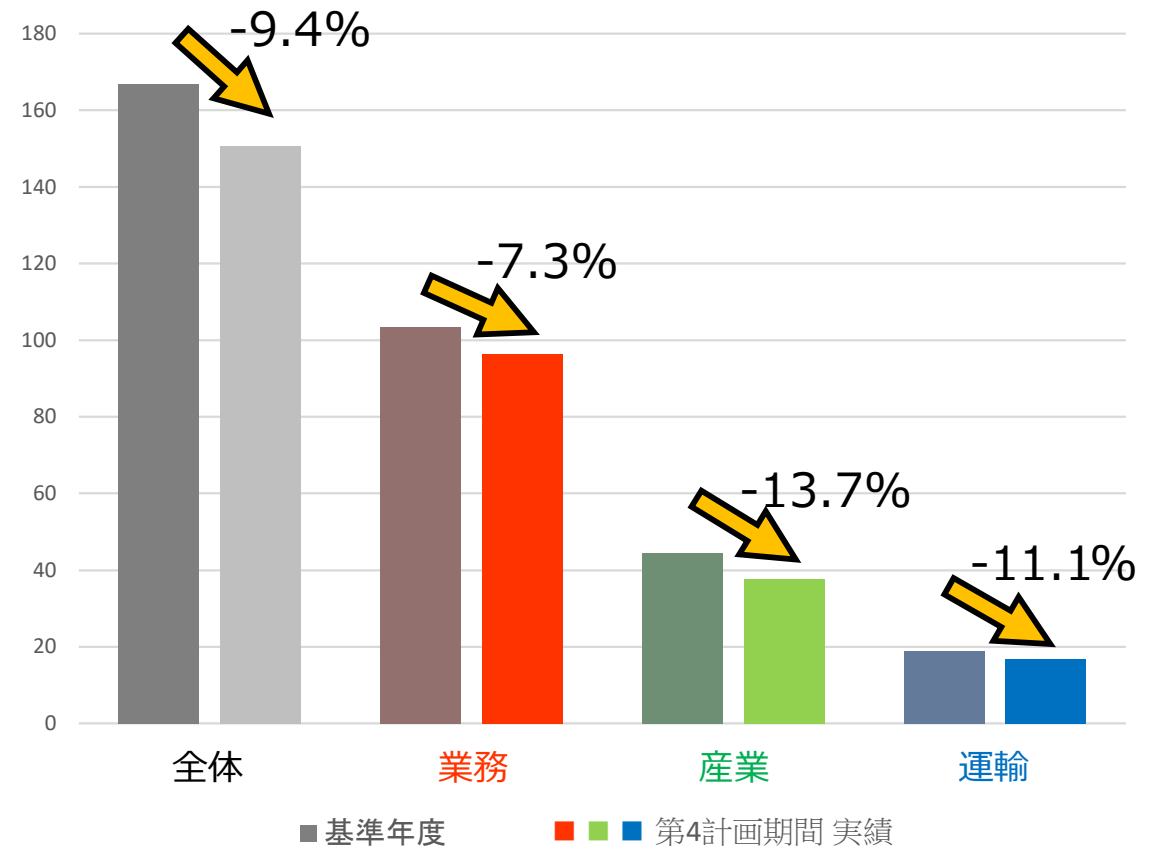
第四計画期間の取りまとめ速報（2）

部門構成

事業者数（第4計画期間）



温室効果ガス排出実績（第4計画期間）



第四計画期間の取りまとめ速報（3）

削減実績

