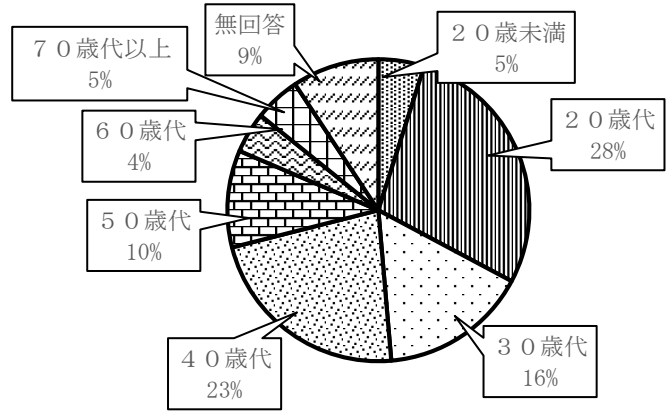


御意見をいただいた方の属性

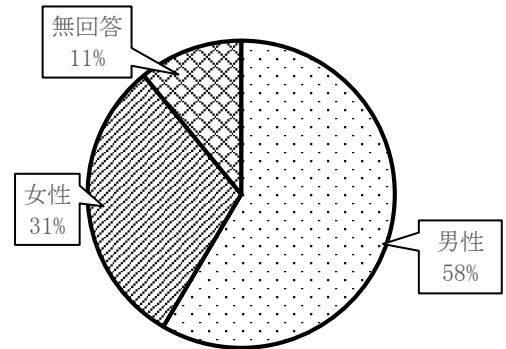
1 年齢

区分	通数	割合(%)
20歳未満	9	5
20歳代	51	28
30歳代	29	16
40歳代	41	23
50歳代	19	10
60歳代	8	4
70歳代以上	9	5
無回答	17	9
合計	183	100



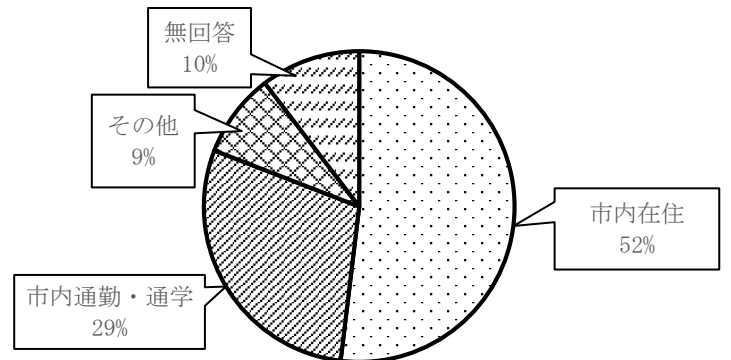
2 性別

区分	通数	割合(%)
男性	107	58
女性	56	31
無回答	20	11
合計	183	100



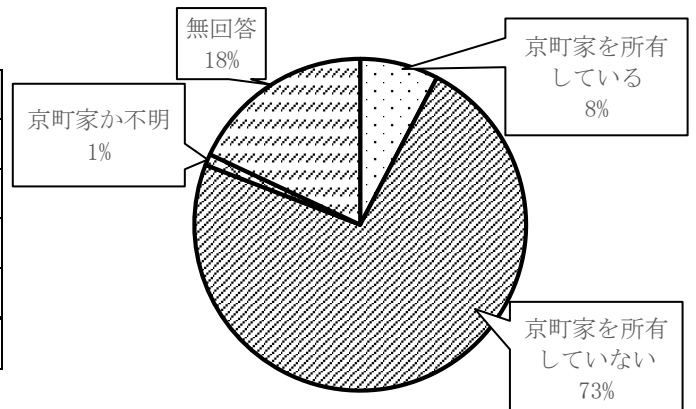
3 居住地等

区分	通数	割合(%)
市内在住	95	52
市内に通勤・通学	53	29
その他	16	9
無回答	19	10
合計	183	100



4 京町家の所有状況

区分	通数	割合(%)
京町家を所有している	14	8
京町家を所有していない	134	73
京町家か不明	2	1
無回答	33	18
合計	183	100



5 京町家への居住状況

区分	通数	割合(%)
京町家に居住している	13	7
京町家に居住していない	141	77
京町家か不明	3	2
無回答	26	14
合計	183	100

