






図郭：09

-  視点場
-  視点場(参道等)
-  近景デザイン保全区域(境内)
-  近景デザイン保全区域(参道等)
-  視点場(境内)に面する敷地

S = 1/2500

