

<届出様式の記入例>

第1号様式（第4条関係）

（あて先）京都市公営企業管理者上下水道局長

氏名（名称及び代表者名） **株式会社**ホテルズ
代表取締役 ** **** 印

届出者 住所（主たる事務所の所在地） **京都市下京区**町**番地**

電話番号 **075-***-******

地下水等利用専用水道 新設・増設・改造届

京都市水道事業条例第24条の7第1項の規定により、下記のとおり届け出ます。

記

お客さま番号	検針区 <input type="text" value="1"/> <input type="text" value="2"/> <input type="text" value="3"/> 使用者コード <input type="text" value="4"/> <input type="text" value="5"/> <input type="text" value="6"/> <input type="text" value="7"/> <input type="text" value="8"/> 水栓番号 <input type="text" value="*"/> <input type="text" value="*"/> <input type="text" value="*"/> <input type="text" value="*"/>
施設名称	京都**ホテル
所在地	〒***-*** 京都市右京区**町**番地
請求先 (住所及び氏名)	〒***-*** 京都市南区**町**番地 **ホテルズ**課 (電話番号) 075-***-****
工事期間	令和元年 10月 1日 ~ 令和2年 3月 31日
稼働(予定)日	令和2年 4月 1日
1年間の 予定水量	(別紙のとおり)
既設受水槽	容量 <input type="text" value="100"/> m ³ <input type="text" value="1"/> 基 設置年 平成 5年 10月
地下水等処理 方法(概要)	膜ろ過処理・塩素注入
地下水等の 利用状況	<input checked="" type="checkbox"/> 施設で利用する地下水等の全量を飲用に適する水質まで処理 <input type="checkbox"/> 施設で利用する地下水等の一部を飲用に適する水質まで処理
システム 製造業者名	****株式会社
逆流防止措置	吐出口空間の確保
添付書類 (各3部提出)	<input checked="" type="checkbox"/> 位置図 <input checked="" type="checkbox"/> 給水配管図(計測機器の位置及び仕様が分かるもの) <input checked="" type="checkbox"/> 地下水等処理システム仕様書, 図面 <input checked="" type="checkbox"/> 誓約書

(チェック欄及び届出日)

該当する項目にチェックを入れ、届出日を記入してください。

(届出者)

氏名・住所・電話番号をご記入のうえ、押印してください。

※届出印欄には、代表者印又は届出者と同一組織内の印（支店印、施設代表者印等）を押印してください。（誓約書、委任状も同様）

(お客さま番号)

地下水等と混合して利用する給水管のお客さま番号を記入してください。

※1つの専用水道に対して、混合利用を行う給水管が複数ある場合、「新設・増設・改造届」については、当該給水管に係るお客さま番号ごとに届出書類を作成（例：給水管が2本の場合→様式2枚作成）してください。

(施設名称及び所在地)

地下水等利用専用水道を設置している施設の名称及び所在地をご記入ください。

(請求先)

届出者と請求先が異なる場合、本欄にご記入ください。

※届出者と同一の場合は空欄としてください。

(工事期間)

地下水等利用専用水道の設置に係る工事期間を記入してください。

(稼働予定日)

地下水等利用専用水道の利用を開始する日を記入してください。

(既設受水槽)

水道水と地下水等を混合する受水槽の容量・基数・設置年を記入してください。

(地下水等処理方法)

地下水等の処理方法の概要（膜ろ過、砂ろ過等）を記入してください。

(地下水等の利用状況)

どちらかの項目にチェックをしてください。

(システム製造業者名)

地下水等処理システムの製造業者名を記入してください。

(逆流防止措置)

配水管への逆流防止措置の内容（吐出口空間の確保、逆止弁の設置等）を記入してください。

(添付書類)

必要書類を添付（各3部）のうえ、チェックを入れてください。

お客さま番号	123-45678-***** ※123-98765-*****
--------	-------------------------------------

（お客さま番号）

地下水等と混合して利用する給水管のお客さま番号を記入してください。
※1つの専用水道に対して、混合利用を行う給水管が複数ある場合、当該給水管に係るお客さま番号を全て記入のうえ、1年間の予定水量は合算値で提出してください。

地下水等利用専用水道に係る1年間の予定水量

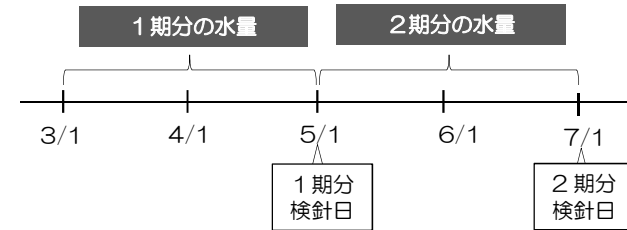
（隔月検針）

	検針月	水道水	準備水道水	計	（参考） 地下水等
1期	4月	3,000 m ³	4,000 m ³	7,000 m ³	4,000 m ³
	5月				
2期	6月	3,000 m ³	5,000 m ³	8,000 m ³	5,000 m ³
	7月				
3期	8月	4,000 m ³	6,000 m ³	10,000 m ³	6,000 m ³
	9月				
4期	10月	5,000 m ³	6,000 m ³	11,000 m ³	6,000 m ³
	11月				
5期	12月	3,000 m ³	5,000 m ³	8,000 m ³	5,000 m ³
	1月				
6期	2月	2,000 m ³	4,000 m ³	6,000 m ³	4,000 m ³
	3月				
計		20,000 m ³	30,000 m ³	50,000 m ³	30,000 m ³

（検針期と使用水量の考え方）

1期分（検針月は4月又は5月）の水量は、検針日から起算して2箇月前（毎月検針の場合は1箇月前）から検針日までの水量となります。検針日はエリアごとに異なりますので、お手元の検針票を御確認ください。

<例：1期分の検針日（隔月検針）が5/1の場合>



*「水道水」「準備水道水」「地下水」欄に算入する水量については、別紙「1年間の予定水量の考え方」を御参照ください。

（水道水）

1年間に使用する予定の水道水の水量を期別に記入してください。

（準備水道水）

1年間に必要となる準備水道水（通常利用している地下水等が利用できない事態が生じたときに必要となる水道水）の水量を期別に記入してください。

（地下水）

施設で使用する地下水の水量を期別に記入してください。

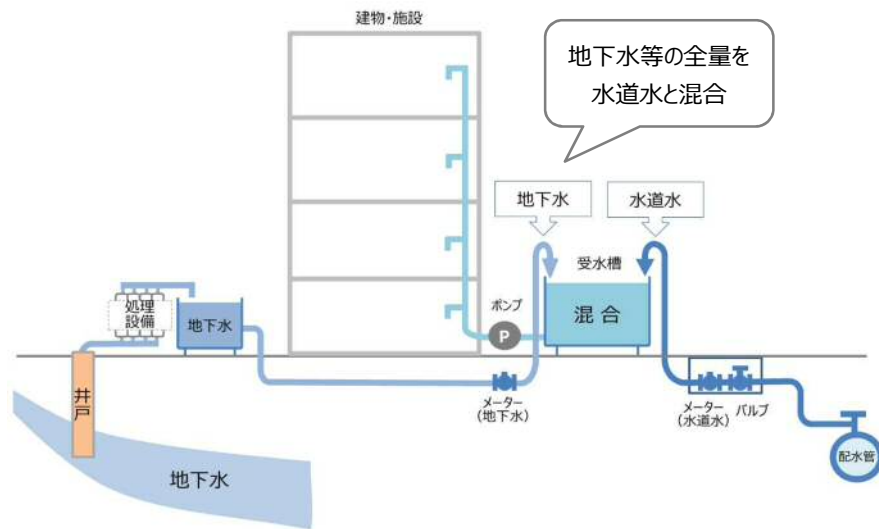
別紙 1年間の予定水量の考え方（ケース別）

① 施設で利用する地下水等の全部を水道水と混合するケース

（届出様式別紙の記載例）

（地下水等利用専用水道の設置例）

第1号様式別紙（第4条関係）



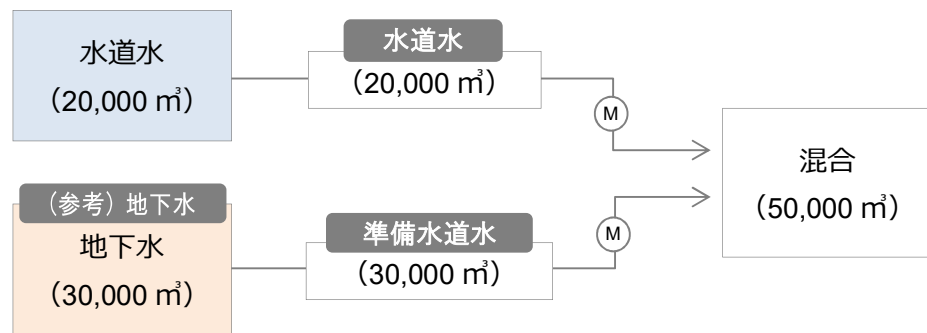
お客さま番号	123-45678-*****
--------	-----------------

地下水等利用専用水道に係る1年間の予定水量

（隔月検針）

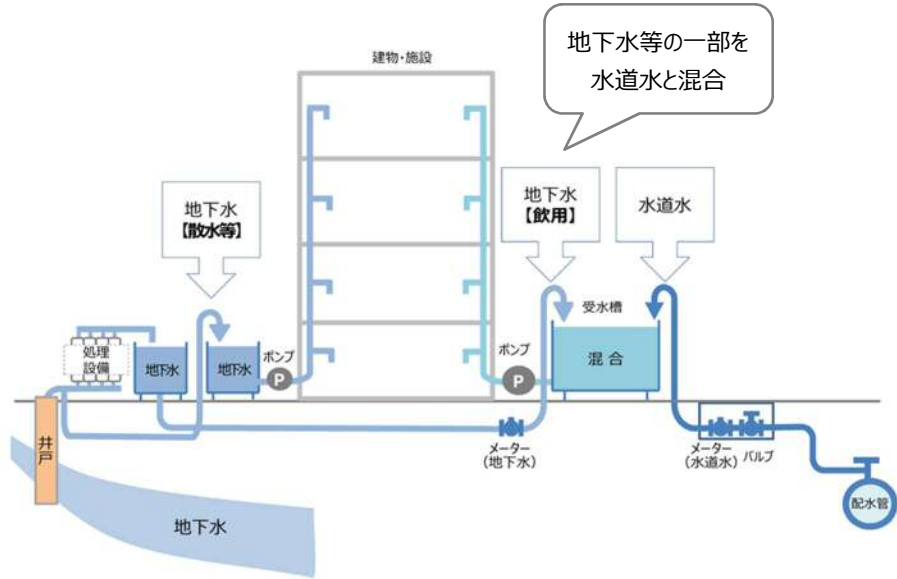
検針月	水道水	準備水道水	計	（参考） 地下水等
	1期			
4月	3,000 m ³	4,000 m ³	7,000 m ³	4,000 m ³
5月				
6月	3,000 m ³	5,000 m ³	8,000 m ³	5,000 m ³
7月				
8月	4,000 m ³	6,000 m ³	10,000 m ³	6,000 m ³
9月				
10月	5,000 m ³	6,000 m ³	11,000 m ³	6,000 m ³
11月				
12月	3,000 m ³	5,000 m ³	8,000 m ³	5,000 m ³
1月				
2月	2,000 m ³	4,000 m ³	6,000 m ³	4,000 m ³
3月				
計	20,000 m ³	30,000 m ³	50,000 m ³	30,000 m ³

（1年間の予定水量） ※水量は例示



② 施設で利用する地下水等の一部を水道水と混合するケース

(地下水等利用専用水道の設置例)



(届出様式別紙の記載例)

第1号様式別紙(第4条関係)

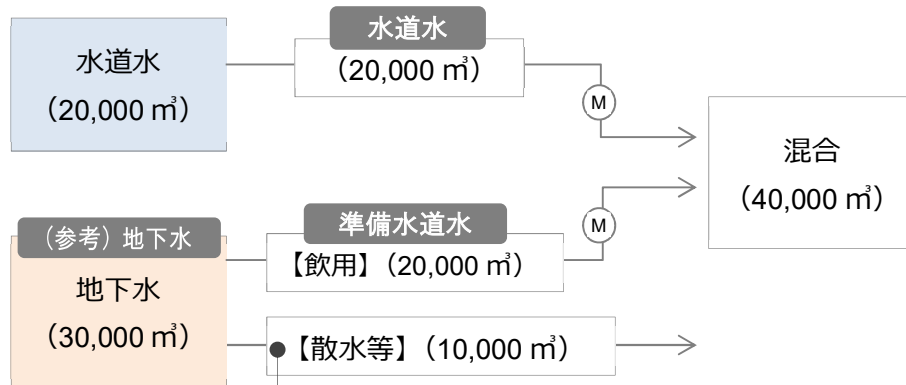
お客さま番号	123-45678-*****
--------	-----------------

地下水等利用専用水道に係る1年間の予定水量

(隔月検針)

検針月	水道水	準備水道水	計	(参考)	
				地下水等	
1期	4月	3,000 m ³	3,000 m ³	6,000 m ³	4,000 m ³
	5月	3,000 m ³	3,000 m ³	6,000 m ³	4,000 m ³
2期	6月	3,000 m ³	3,000 m ³	6,000 m ³	5,000 m ³
	7月	3,000 m ³	3,000 m ³	6,000 m ³	5,000 m ³
3期	8月	4,000 m ³	4,000 m ³	8,000 m ³	6,000 m ³
	9月	4,000 m ³	4,000 m ³	8,000 m ³	6,000 m ³
4期	10月	5,000 m ³	5,000 m ³	10,000 m ³	6,000 m ³
	11月	5,000 m ³	5,000 m ³	10,000 m ³	6,000 m ³
5期	12月	3,000 m ³	3,000 m ³	6,000 m ³	5,000 m ³
	1月	3,000 m ³	3,000 m ³	6,000 m ³	5,000 m ³
6期	2月	2,000 m ³	2,000 m ³	4,000 m ³	4,000 m ³
	3月	2,000 m ³	2,000 m ³	4,000 m ³	4,000 m ³
計	20,000 m ³	20,000 m ³	40,000 m ³	30,000 m ³	

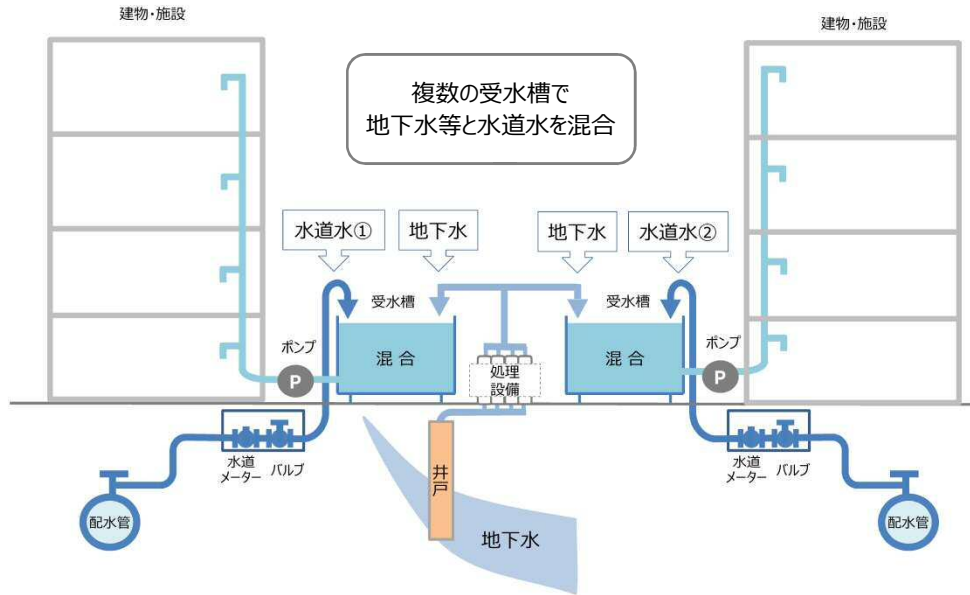
(1年間の予定水量) ※水量は例示



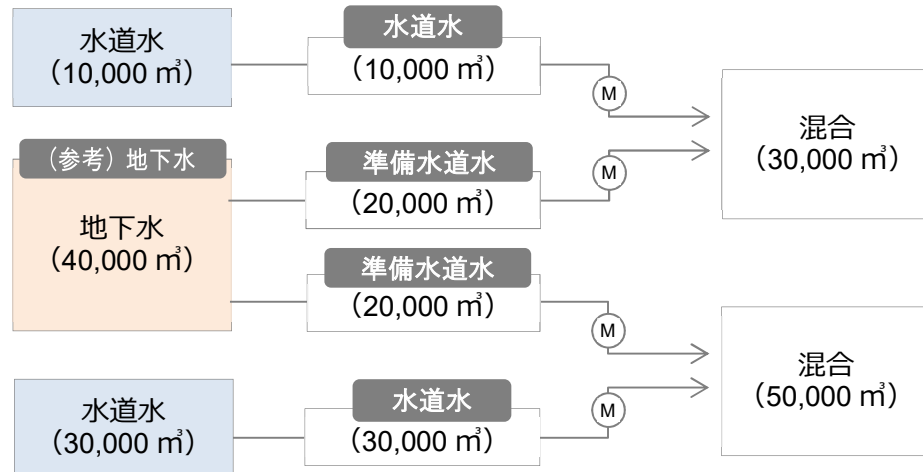
- 💡 以下に係る水量は、本制度の対象から除かれるため、「準備水道水」には含みません。
- 地下水等を飲用に適する水質まで処理せず、散水等に利用している水量
 - 地下水等を飲用に適する水質まで処理はするものの、水道水と混合していない水量

③ 同一敷地内の複数の受水槽で地下水等と水道水を混合するケース

(地下水等利用専用水道の設置例)



(1年間の予定水量) ※水量は例示



(届出様式別紙の記載例)

第1号様式別紙 (第4条関係)

💡 混合利用を行う給水管 (水道水①, 水道水②) に係るお客さま番号を記入のうえ, 1年間の予定水量は合算値で提出してください。

お客さま番号	123-45678-*****
	123-98765-*****

地下水等利用専用水道に係る1年間の予定水量

(隔月検針)

	検針月	水道水	準備水道水	計	(参考) 地下水等
		1期	4月	6,000 m ³	6,000 m ³
	5月				
2期	6月	7,000 m ³	7,000 m ³	14,000 m ³	7,000 m ³
	7月				
3期	8月	8,000 m ³	8,000 m ³	16,000 m ³	8,000 m ³
	9月				
4期	10月	8,000 m ³	8,000 m ³	16,000 m ³	8,000 m ³
	11月				
5期	12月	6,000 m ³	6,000 m ³	12,000 m ³	6,000 m ³
	1月				
6期	2月	5,000 m ³	5,000 m ³	10,000 m ³	5,000 m ³
	3月				
計		40,000 m ³	40,000 m ³	80,000 m ³	40,000 m ³