

配水材料規格及び承諾メーカー一覧



























令和 3 年 10 月

京都市上下水道局
























配管材料規格一覧表

| 配管材料 | 規格 | 備考 |
|----------------------|---|---|
| ダクタイル 鋳鉄管 | J I S G 5 5 2 6 ※ただし、GX形については、JWWA G 120及びJDP A G 1049 | |
| ダクタイル 鋳鉄 異形管 | J I S G 5 5 2 7 ※ただし、GX形については、JWWA G 120及びJDP A G 1049 | |
| 水道用ダクタイル鋳鉄仕切弁 | J W W A B 1 2 2 | φ75～400mmに適用 |
| 〃 | 京都市型 (J I S B 2 0 6 2 準拠) | φ400mm以上に適用 |
| 水道用バタフライ弁 | J W W A B 1 3 8 | |
| 水道用空気弁 | 旧 J I S B 2 0 6 3 | 双口 |
| 〃 | J W W A B 1 3 7 | 急速 |
| 水道用地下式消火栓 | J W W A B 1 0 3 | |
| 水道用地下式消火栓 | J W W A B 1 0 3 準拠 | 小型 |
| 水道用補修弁 | J W W A B 1 2 6 及び準拠品 | |
| 人孔鉄蓋（大型弁室用） | 京都市型 | 土木工事共通仕様書 添付資料 上水道工事（第4編）資料 図4-16参照 |
| 仕切弁用鉄蓋 | 〃 | 土木工事共通仕様書 添付資料 上水道工事（第4編）資料 図4-17参照 |
| 消火栓用・空気弁用鉄蓋 | 〃 | 土木工事共通仕様書 添付資料 上水道工事（第4編）資料 図4-18参照 |
| 急速空気弁用鉄蓋 | 〃 | 土木工事共通仕様書 添付資料 上水道工事（第4編）資料 図4-19参照 |
| 調整リング（人孔用） | 〃 | 土木工事共通仕様書 添付資料 上水道工事（第4編）資料 図4-4参照 |
| 室・きょう用 コンクリートブロック | 〃 | 土木工事共通仕様書 添付資料 上水道工事（第4編）資料 図4-3、4-8、4-9、4-10参照 |
| 特殊押輪 | メーカー仕様 | |
| 異径継輪 | 〃 | |
| 伸縮可とう管 | 〃 | |
| 不断水連絡管 | 〃 | |
| 断水器 | 〃 | |
| 不断水挿入弁 | 〃 | |
| T頭ボルト・ナット | 京都市型 | 土木工事共通仕様書 添付資料 上水道工事（第4編）資料 資料4-1参照 |
| 六角ボルト・ナット | 〃 | 土木工事共通仕様書 添付資料 上水道工事（第4編）資料 資料4-1参照 |
| 腐食抑制ナット | メーカー仕様 | 土木工事共通仕様書 添付資料 上水道工事（第4編）資料 資料4-2参照 |
























配管材料承諾メーカー一覧 (1/12)

| 配管材料 | 接合形式 | 形状寸法 | メーカー名 | 備考 |
|--|-------------|--|--|----------|
| 直管 | K形 | φ75~300mm | (株)クボタ  | |
| | | | (株)栗本鐵工所  | |
| | | | 日本鑄鉄管(株)  | |
| | | φ350mm~ | (株)クボタ  | |
| | | | (株)栗本鐵工所  | |
| | | | 日本鑄鉄管(株)  | φ900mmまで |
| | KF形 | φ300~900mm | (株)クボタ  | |
| | | | (株)栗本鐵工所  | |
| | | | 日本鑄鉄管(株)  | |
| | SII形 | φ300~450mm | (株)クボタ  | |
| | | | (株)栗本鐵工所  | |
| | | | 日本鑄鉄管(株)  | |
| | S形 | φ500mm~ | (株)クボタ  | |
| | | | (株)栗本鐵工所  | |
| | | | 日本鑄鉄管(株)  | φ900mmまで |
| | PI・PII形 | φ300mm~ | (株)クボタ  | |
| | | | (株)栗本鐵工所  | |
| | UF・US形 | φ700mm~ | (株)クボタ  | |
| | | | (株)栗本鐵工所  | |
| | NS形 | φ75~900mm | 日本鑄鉄管(株)  | |
| | | φ75~1000mm | (株)クボタ  | |
| (株)栗本鐵工所  | | | | |
| GX形 | φ75~400mm | (株)栗本鐵工所  | JWWA G 120 1種管 内面紛体塗装 | |
| | | (株)クボタ  | JWWA G 120 1種管 内面紛体塗装 | |
| PN形 | φ300~1500mm | (株)栗本鐵工所  | JDPA G 1046 | |
| | | (株)クボタ  | JDPA G 1046 | |

配管材料承諾メーカー一覧 (2/12)

| 配管材料 | 接合形式 | 形状寸法 | メーカー名 | 備考 | |
|------------|---------|------------|---|---|----------------------|
| 異形管 | K形 | φ75~300mm | 大和キャスタル(株) |  | |
| | | | 大阪金属(株) |  | |
| | | | (株)福井铸造所 |  | |
| | | φ75~350mm | 朝日铸工(株) |  | |
| | | φ75~400mm | (株)福德铸造所 |  | |
| | | φ75~600mm | 梅原工業(株) |  | |
| | | | (株)ハズ |  | 継ぎ輪のみφ700mmまで |
| | | φ75~700mm | 園部重工業(株) |  | |
| | | φ75~800mm | (株)イトー铸造 |  | |
| | | | (株)岡本 |  | |
| | | φ75~900mm | 九州铸铁管(株) |  | |
| | | | 山岡鉄管(株) |  | |
| | | φ75~1500mm | (株)遠山鐵工所 |  | |
| | | | 村精铸工(株) |  | |
| | φ450mm~ | (株)クボタ |  | | |
| | | (株)栗本鐵工所 |  | | |
| | KF形 | φ300~800mm | (株)イトー铸造 |  | |
| | | | 山岡鉄管(株) |  | 曲管, 短管1・2号のみφ900mmまで |
| | | φ300~900mm | (株)クボタ |  | |
| | | | (株)栗本鐵工所 |  | |
| (株)遠山鐵工所 | | |  | | |
| φ350~700mm | | 村精铸工(株) |  | | |
| | | 園部重工業(株) |  | | |















配管材料承諾メーカー一覧 (3/12)

| 配管材料 | 接合形式 | 形状寸法 | メーカー名 | 備考 | | |
|------|--------|--------------|----------|---|---|--|
| 異形管 | S II 形 | φ75~300mm | 朝日鑄工(株) |  | | |
| | | | 園部重工業(株) |  | | |
| | | φ75~450mm | (株)イトー鑄造 |  | | |
| | | | 梅原工業(株) |  | | |
| | | | 山岡鉄管(株) |  | | |
| | | | (株)クボタ |  | | |
| | | φ300~450mm | (株)栗本鐵工所 |  | | |
| | | | (株)ハズ |  | | |
| | | | (株)岡本 |  | | |
| | | | (株)福井鑄造所 |  | | |
| | | P I ・ P II 形 | φ300mm~ | (株)クボタ |  | |
| | | | | (株)栗本鐵工所 |  | |
| | N S 形 | φ75~250mm | 朝日鑄工(株) |  | | |
| | | | (株)イトー鑄造 |  | | |
| | | | 梅原工業(株) |  | | |
| | | | 園部重工業(株) |  | | |
| | | | (株)福井鑄造所 |  | | |
| | | | 村精鑄工(株) |  | | |
| | | φ75~400mm | (株)岡本 |  | | |
| | | φ75~450mm | (株)ハズ |  | | |
| | | φ75~900mm | 日本鑄鉄管(株) |  | | |
| | | φ75~1000mm | (株)クボタ |  | | |
| | | | (株)栗本鐵工所 |  | | |



























配管材料承諾メーカー一覧 (4/12)

| 配管材料 | 接合形式 | 形状寸法 | メーカー名 | メーカー名 | 備考 |
|-------------|-------|-------------|----------|-------|--------------------------------|
| 異形管 | G X 形 | φ75~300mm | (株)岡本 | | JWWA G 121 接合部品含む |
| | | | (株)ハズ | | JWWA G 121 接合部品含む |
| | | φ75~400mm | (株)栗本鐵工所 | | JWWA G 121 接合部品含む |
| | | | (株)クボタ | | JWWA G 121 接合部品含む |
| | P N 形 | φ300~1500mm | (株)栗本鐵工所 | | JDDA G 1046 |
| | | | (株)クボタ | | JDDA G 1046 |
| | フランジ形 | φ75~300mm | (株)福井鑄造所 | | |
| | | | 朝日鑄工(株) | | |
| | | φ75~400mm | 園部重工業(株) | | |
| | | | (株)福德鑄造所 | | |
| | | φ75~600mm | (株)ハズ | | |
| | | | 梅原工業(株) | | |
| | | φ75~800mm | (株)イトー鑄造 | | |
| | | | 山岡鉄管(株) | | 乱尺フランジ管等はφ1200mmまで |
| | | | (株)岡本 | | φ350~800mmを追加 人孔ふたはφ600mmのみ |
| | | φ75~1350mm | 九州鑄鉄管(株) | | |
| | | φ75~1500mm | (株)遠山鐵工所 | | |
| | | | 村精鑄工(株) | | |
| | | φ75mm~ | (株)クボタ | | |
| | | | (株)栗本鐵工所 | | |
| | U F 形 | φ700~1500mm | (株)遠山鐵工所 | | |
| φ800~1500mm | | 村精鑄工(株) | | | |
| φ700mm~ | | (株)クボタ | | | |
| | | (株)栗本鐵工所 | | | |
























配管材料承諾メーカー一覧 (5/12)

| 配管材料 | 接合形式 | 形状寸法 | メーカー名 | 備考 | |
|---------|----------|-------------|----------|---|---|
| 異形管 | S形（継ぎ輪） | φ500～700mm | 園部重工業(株) |  | |
| | | φ500～800mm | (株)イトー铸造 |  | |
| | | | 山岡鉄管(株) |  | |
| | | φ500～1500mm | 村精铸工(株) |  | |
| | | φ500mm～ | (株)クボタ |  | |
| | | | (株)栗本鐵工所 |  | |
| | US形（継ぎ輪） | φ700mm～ | (株)クボタ |  | |
| | | | (株)栗本鐵工所 |  | |
| 短管1号 | GX形 | φ75～300mm | (株)岡本 |  | JWWA G 121準拠 7.5K, 10K, 16K, 20K GF形 |
| 短管2号 | | | (株)ハズ |  | JWWA G 121準拠 7.5K, 10K, 16K GF形 |
| | | φ75～400mm | (株)栗本鐵工所 |  | JWWA G 121準拠 7.5K, 10K, 16K GF形 |
| | | | (株)クボタ |  | JWWA G 121準拠 7.5K, 10K, 16K GF形 |
| 切管端面防食材 | GX形 | φ75～250mm | (株)栗本鐵工所 |  | 防食ゴム, 固定リング |
| | | | (株)クボタ |  | 防食ゴム, 固定リング |











配管材料承諾メーカー一覧 (6/12)

| 配管材料 | 接合形式 | 形状寸法 | メーカー名 | 備考 |
|------------------|-------|----------------------|--|------------|
| 仕切弁 | | φ75~300mm | (株)クボタ  | JWWA B 122 |
| | | | 千代田工業(株)  | " |
| | | φ75~300mm, φ400mm | 清水工業(株)  | " |
| | | | (株)清水合金製作所  | " |
| | | | (株)清水鐵工所  | " |
| | | | 角田鐵工(株)  | " |
| | | | (株)ハズ  | " |
| | | | 富士鐵工(株)  | " |
| | | | 前澤工業(株)  | " |
| | | | 宮部鐵工(株)  | " |
| | | φ400mm | (株)清水合金製作所  | 京都市型 |
| | | | 宮部鐵工(株)  | " |
| | | | 富士鐵工(株)  | " |
| | | | 千代田工業(株)  | " |
| | | | 清水工業(株)  | " |
| | | φ500mm~ | (株)クボタ  | " |
| | | | (株)清水鐵工所  | " |
| | | | 前澤工業(株)  | " |
| | | | (株)森田鐵工所  | " |
| | | | (株)ハズ  | " |
| | | | 大島工業(株)  | " |
| ソフトシール 仕切弁 両受 | G X 形 | φ75~250mm | 角田鐵工(株)  | JWWA B 120 |
| | | | (株)清水合金製作所  | " |
| | | | 宮部鐵工(株)  | " |
| | | φ75~400mm | (株)栗本鐵工所  | " |
| | | | (株)クボタ  | " |























配管材料承諾メーカー一覧 (7/12)

| 配管材料 | 接合形式 | 形状寸法 | メーカー名 | 備考 |
|--------------------|-------|---|--|--------------|
| ソフトシール 仕切弁受挿 | G X 形 | φ75~250mm | 角田鉄工(株)  | JWWA B 120準拠 |
| | | | (株)清水合金製作所  | 〃 |
| | | | 宮部鉄工(株)  | 〃 |
| | | φ75~300mm | (株)栗本鐵工所  | 〃 |
| | | | (株)クボタ  | 〃 |
| バタフライ弁 | | φ500mm~ | (株)クボタ  | |
| | | | (株)清水鐵工所  | |
| | | | 前澤工業(株)  | |
| | | | (株)栗本鐵工所  | |
| | | | (株)森田鐵工所  | |
| | | | (株)ハズ  | |
| | | 大島工業(株)  | | |
| | | φ200~1500mm | 清水工業(株)  | |
| リクライニング コロナル仕切弁 | | φ300~400mm | 千代田工業(株)  | |
| 双口空気弁 | | φ75~150mm | (株)清水合金製作所  | |
| | | | 宮部鉄工(株)  | |
| | | | 富士鉄工(株)  | |
| | | | 千代田工業(株)  | |
| | | | 清水工業(株)  | |
| 急速空気弁 | | φ75mm | 前澤工業(株)  | |
| | | | 宮部鉄工(株)  | |
| | | | 富士鉄工(株)  | |
| | | | 角田鉄工(株)  | |

配管材料承諾メーカー一覧 (8/12)




















| 配管材料 | 接合形式 | 形状寸法 | メーカー名 | 備考 |
|----------|-------|--|--|----------------------|
| 消火栓 | | φ75mm | (株)清水合金製作所  | JWWA B 103 |
| | | | 宮部鉄工(株)  | " |
| | | | 富士鉄工(株)  | " |
| | | | 千代田工業(株)  | " |
| | | | 清水工業(株)  | " |
| | | | 角田鉄工(株)  | " |
| 消火栓 (小型) | | φ75mm | 角田鉄工(株)  | JWWA B 103準拠 |
| | | | 千代田工業(株)  | " |
| 補修弁 | レバー式 | φ75mm (H=150mm), φ100mm (H=200mm) | 宮部鉄工(株)  | |
| | | | 富士鉄工(株)  | |
| | | | 清水工業(株)  | |
| | | | 角田鉄工(株)  | |
| 補修弁 | キャップ式 | φ75mm (H=150mm), φ100mm (H=200mm) | 宮部鉄工(株)  | |
| | | | 富士鉄工(株)  | φ75mm (H=150mm) のみ採用 |
| | | | 清水工業(株)  | |
| | | | 角田鉄工(株)  | φ75mm (H=150mm) のみ採用 |
| 補修弁 | キャップ式 | φ75mm (H=100mm) | 角田鉄工(株)  | |
| | | | 千代田工業(株)  | |
| | | | 富士鉄工(株)  | |

配管材料承諾メーカー一覧 (9/12)























| 配管材料 | 接合形式 | 形状寸法 | メーカー名 | 備考 | |
|----------------|---------------|----------|---|---|---|
| 人孔鉄蓋 | 大型弁室用 | | 日之出水道機器㈱ |  | |
| 鉄蓋 | 仕切弁用 | | 北勢工業㈱ |  | ※ |
| | | | 長嶋鋳物㈱ |  | ※ |
| | | | 笠井鋳工㈱ |  | ※ |
| | | | 日之出水道機器㈱ |  | |
| | | | ㈱ダイヤモンド |  | |
| | | | 友鉄工業㈱ |  | |
| 鉄蓋 | 急速空気弁用 | | 日之出水道機器㈱ |  | |
| | | | ㈱ダイヤモンド |  | |
| 鉄蓋 | 消火栓弁用 空気弁用 | | 北勢工業㈱ |  | ※ |
| | | | 長嶋鋳物㈱ |  | ※ |
| | | | 笠井鋳工㈱ |  | ※ |
| | | | 日之出水道機器㈱ |  | |
| | | | ㈱ダイヤモンド |  | |
| | | | 友鉄工業㈱ |  | |
| 調整リング | 人孔鉄蓋用 | | 日之出水道機器㈱ |  | |
| コンクリート ブロック | 人孔用 | | 杉本商事㈱ |  | |
| | | | ケイコン㈱ | ケイコン 株式会社 京都工場 | |
| | 弁きょう用 | | 杉本商事㈱ |  | |
| | | | インフラテック㈱ |  | |
| | 急速空気弁 きょう用 | | インフラテック㈱ |  | |
| | | | 杉本商事㈱ |  | |
| 消火栓きょう用 | | インフラテック㈱ |  | | |

※ 平成20年3月31日をもって製造中止。(在庫品については使用可能とする。)

配管材料承諾メーカー一覧 (10/12)

| 配管材料 | 接合形式 | 形状寸法 | メーカー名 | 備考 |
|--------------------------|--------|--------------------|--|---|
| 特殊押輪 (押ボルト含む) | ワイド | φ75~150mm | 大成機工(株)  | |
| | | | コスモ工機(株)  | |
| | | | (株)クロダイト工業  | |
| | ロングワイド | φ200~1500mm | 大成機工(株)  | |
| | | | コスモ工機(株)  | |
| | | | (株)クロダイト工業  | |
| NS(SII) 継ぎ輪用 特殊割押輪 | | φ75~800mm | 大成機工(株)  | |
| | | φ75~700mm, φ1000mm | コスモ工機(株)  | |
| GX形 継ぎ輪用 特殊押輪 | 離脱防止押輪 | φ75~400mm | 大成機工(株)  | メーカー規格 |
| | | | コスモ工機(株)  | 〃 |
| 異径継輪 | | φ75~300mm | コスモ工機(株)  | |
| | | φ75~900mm | 大成機工(株)  | |
| 栓 | NS形 | φ75~250mm | 大成機工(株)  | 「標準プラグ」及び「空気抜きボルト仕様」 使用圧力 1.0MPa以下 |
| | | | コスモ工機(株)  | 「空気抜き用ボルト」付タイプのみ 使用圧力 0.75MPa以下 |
| | | φ300~450mm | 大成機工(株)  | 「空気抜き用ボルト」付タイプのみ 「直管用」及び「異形管用」別 使用圧力 1.0MPa以下 |
| 伸縮可とう管 | | | 大成機工(株)  | |
| | | | K形：φ75~1000mm, KF形：φ300~900mm, S・SII形：φ75~700mm, NS形：φ75~250mm | |
| | | | コスモ工機(株)  | |
| | | | K形：φ75~600mm, KF形：φ300~600mm, S・SII形：φ75~600mm, NS形：φ75~250mm | |
| | | | 日本ヴィクトリック(株)  | |
| | | | K形：φ75~600mm, KF形：φ300~600mm, S・SII形：φ75~600mm, NS形：φ75~250mm | |
| | | | (株)クロダイト工業  | |
| | | | K形：φ75~1000mm, KF形：φ300~900mm, S・SII形：φ75~700mm, NS形：φ75~250mm | |

配管材料承諾メーカー一覧 (11/12)

| 配管材料 | 接合形式 | 形状寸法 | メーカー名 | 備考 |
|------------|----------------|-------------|---|----------------------------------|
| 不断水連絡管 | | | 大成機工(株)  | |
| | | | コスモ機工(株)  | 但し、本管がグライ铸铁管のみ |
| 断水器 | | | 大成機工(株)  | |
| | | | コスモ機工(株)  | 但し、本管がグライ铸铁管のみ |
| 不断水挿入弁 | | | 大成機工(株)  | |
| 腐食抑制ナット | | | (株)エスティム  | |
| | | | (株)国産バネ工業  | |
| | | | 大成機工(株)  | |
| ポリエチレンスリーブ | | | (株)クボタ  | |
| | | | (株)栗本鐵工所  | |
| | | | (株)ヨツギ  | |
| | | | サンエス護謨工業(株)  | |
| ねじ込み仕切弁 | | φ 75~100mm | 栗本商事(株)  | 仮設用 |
| | | | (株)光明製作所  | 仮設用 |
| | | | 前澤給装工業(株)  | 仮設用 |
| 消火用装置口金 | | φ 65mm | 宮部鉄工(株)  | 仮設用 |
| | | | 富士鉄工(株)  | 仮設用 |
| サドル付分水栓 | ボール式 塩ビ・鋼管用 | φ 75~150mm | 栗本商事(株)  | JWWA B 117及び準拠品 仮設管からの分岐時のみ使用 |
| | | | 前澤給装工業(株)  | 〃 |
| | | × φ 13~50mm | (株)光明製作所  | 〃 |
| | | | (株)キッツ  | 〃 |
| | | | (株)日邦バルブ  | JWWA B 117 仮設管からの分岐時のみ使用 |

配管材料承諾メーカー一覧 (12/12)

| 配管材料 | 接合形式 | 形状寸法 | メーカー名 | 備考 | |
|-----------------------|------|--------|----------|---|-------|
| HIガイドナット付 メーターユニオン | | φ 13mm | 栗本商事(株) |  | 自己認証品 |
| | | | 前澤給装工業㈱ |  | 〃 |
| | | | ㈱光明製作所 |  | |
| | | | (株)キッツ | KITZ | 〃 |
| | | | (株)日邦バルブ |  | 〃 |