

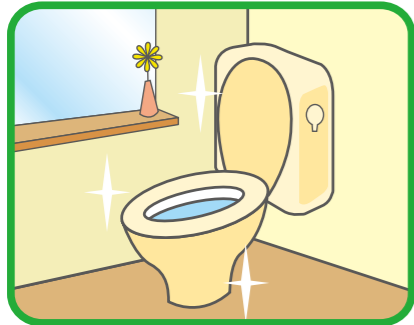
下水道の役割 ってなんだろう？



下水道は汚れた水を集めているだけではありません。

快適な暮らしを支える

水洗トイレが使える、まちが清潔になるなど、衛生的で快適な生活環境を支えています。



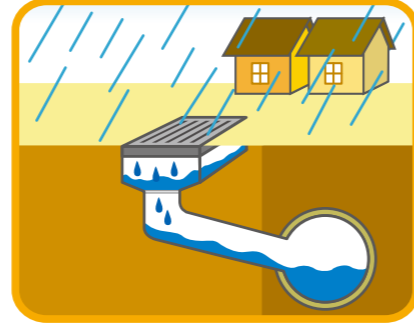
川や海をきれいに

使用後の汚れた水をきれいにし、川や海にもどすことで、良好な水環境を守ります。



まちが水につかるのを防ぐ

雨水を集めて川へ流すことで、まちが水につかるのを防ぎ、安心して暮らせるまちにします。



京都市内の下水道管を全部つなぎ合わせると、その長さは…

京都からタイ(バンコク)まで!!

下水道管 約4,200km

ちなみに 水道管の長さも同じ約4,200kmなんだよ

京都市の下水道についてもっと知りたければこちら

下水道PRプロジェクトチーム



編集・発行 / 京都市上下水道局総務部総務課(令和3年9月発行) 京都市印刷物 第034394号
〒601-8004 京都市南区東九条東山王町12番地 ☎075-672-7810 ☎075-682-2711



\\ 京都に「ポケふた」登場! //

京都市

デザインマンホールマツプ



マンホールって?

マンホールのふたは、その下に下水道管があるという目印。^(※)
このマンホールから下水道管の点検やそうじをしています。

京都市上下水道局マスコットキャラクター ※下水道以外に電気や信号などのマンホールもあります。
ホテルの澄都(すみと)くん

ごしょくるま
御所車



京都市のマンホール


現在おもに設置されているのは、ごしょくるまを表現したマンホールです。

その他にも、京都市上下水道局のマスコットキャラクターである澄都(すみと)くん・ひかりちゃんのデザインマンホールや、人気ゲームソフト「ポケットモンスター(ポケモン)」が描かれたデザインマンホール「ポケふた」が、市内の一部に設置されています。

ポケふた



京都市のマンホールの変化



昭和初期



昭和後期



現在

Q

下水道マンホールは京都市内に何基あるのでしょうか?

答えは中面を見てね!

ホテルのひかりちゃん



公園内のどこに設置されているか、みんなで探してみてね！※各拡大地図内にある●が設置場所だよ。



1 ホウオウ



「ポケふた」Webサイト
詳しい場所はここから



嵐山公園 [中之島地区]
●アクセス
市バス「嵐山公園」より徒歩約2分
阪急嵐山駅より徒歩約5分



2 チコリター・ダーテング



「ポケふた」Webサイト
詳しい場所はここから



西京極総合運動公園
●アクセス
市バス「西京極運動公園前」より徒歩約3分
阪急西京極駅より徒歩約7分



3 ワニノコ・マリルリ



「ポケふた」Webサイト
詳しい場所はここから



梅小路公園
●アクセス
JR梅小路京都西駅より徒歩約1分
市バス「梅小路公園・JR梅小路京都西駅」より徒歩約2分



すみと 澄都くんと ひかりちゃん

琵琶湖疏水記念館
●アクセス
市バス「南禅寺・疏水記念館・動物園東門前」よりすぐ
地下鉄東西線蹴上駅より徒歩7分
開館時間：午前9時～午後5時



7 石田水環境保全センター付近
●アクセス
市バス「石田」より徒歩約3分
地下鉄東西線石田駅より徒歩約3分



4 ヒノアラシ・ヒヒダルマ



岡崎公園
●アクセス
市バス「岡崎公園/ロームシアター」より徒歩約3分
地下鉄東山駅より徒歩約10分/地下鉄蹴上駅より徒歩約15分



5 ピチュー・ピー・プリン



「ポケふた」Webサイト
詳しい場所はここから



円山公園
●アクセス
市バス「祇園」より徒歩約6分
京阪祇園四条駅より徒歩約11分

8 鳥羽水環境保全センター

7 石田

8 鳥羽水環境保全センター 9 蹴上浄水場

※8と9は施設内に設置されているため、通常見られません。春の一般公開のときは見ることができるので、ぜひ来てね。