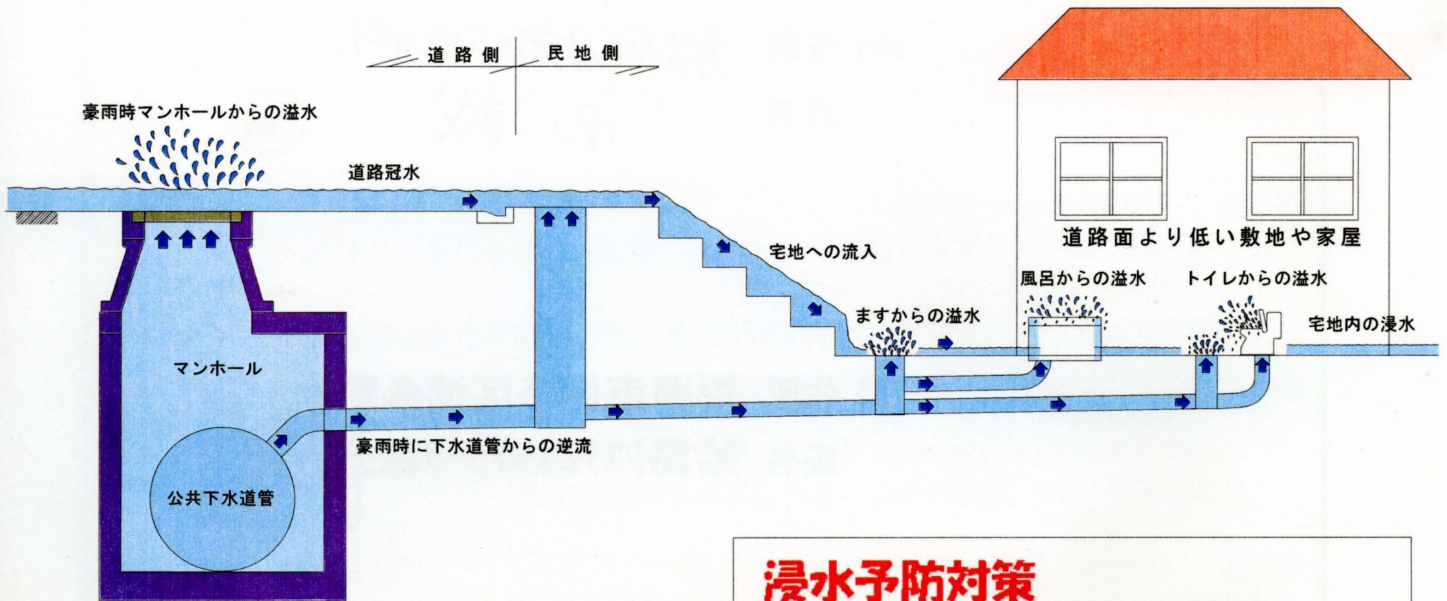


地下・半地下及び低地での建築物について



半地下建築など、道路面より低い位置の家屋等構造物は

- 道路面から雨水が流入しやすくなり、浸水することがあります。
- 豪雨時、下水道管から下水が逆流し、風呂やトイレ等からあふれることがあります。

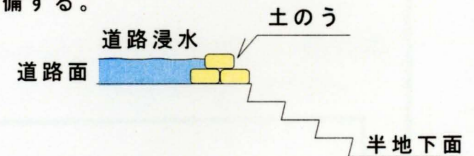


建築主や設計者の皆さんへ

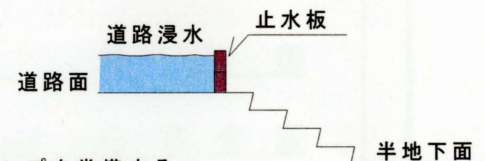
- 浸水被害の危険性が高い地下・半地下建築はできるだけ避けてください。
- 出入り口は道路面より高く設置してください。
- やむを得ず、地下・半地下建築にする場合は浸水等への対策を講じてください。
- 詳細については、上下水道局に御相談ください。

浸水予防対策

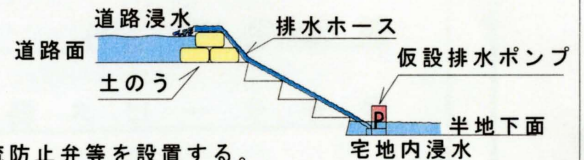
☆ 土のうを常備する。



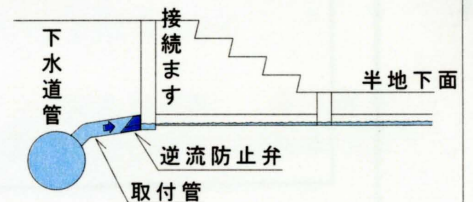
☆ 止水板を常備する。



☆ 仮設排水ポンプを常備する。



☆ 逆流防止弁等を設置する。



お問い合わせ先 (075-672-7822)
 京の水をあすへつなぐ 京都市上下水道局
 下水道部管理課

平成19(2007)年10月発行