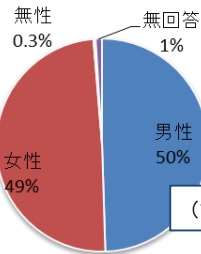
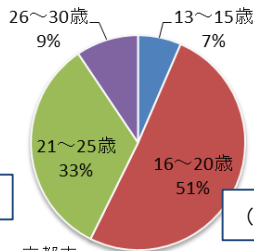


1 回答者の属性

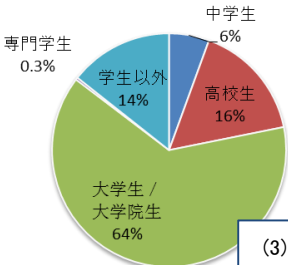
(1) 性別



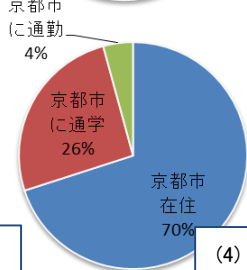
(2) 年齢



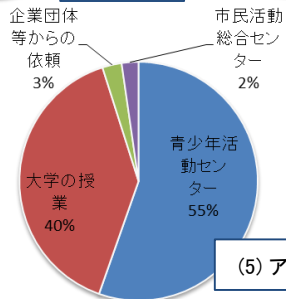
(3) 属性



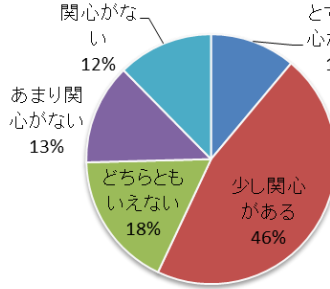
(4) 住まい



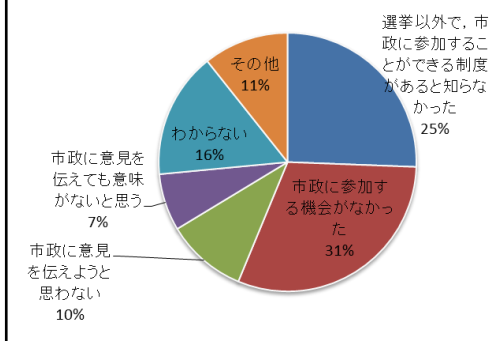
(5) アンケート入手先



2 市政への関心度



(3) 市政に参加したことがない理由



3 市政参加制度の認知度・参加の割合

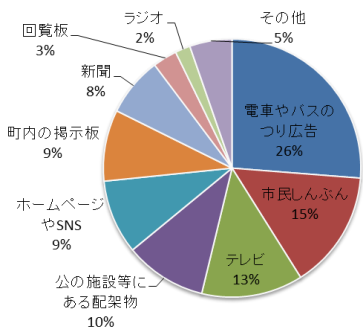
単位: %

(1) 関心・参加の割合	知らない	知ってるが経験なし	1回参加	複数回参加
市政ボランティア	63	36	1	0
アイデア・名称等の募集	69	28	3	0.3
パブリック・コメント	69	30	1	0.3
ワークショップ	75	22	2	1
アンケート調査	80	17	2	1
市長への手紙	82	17	1	1
青少年モニター制度	85	14		1
市民公募委員	88	12	0	0

(2) 市政に参加した理由

興味のある内容だったから	8件
関わりたい・役に立ちたいと思った	5件
人から勧められたから	5件
大学の授業で参加した	4件

4 市政情報の入手先



5 若者の市政参加を進めるアイデア

大学でPRする。学校の授業でPRする。大学と一緒にイベント等を行う。	33件
SNSで積極的に発信する	20件
若者が興味がありそうなものと関連づける	9件
制度の認知度を上げる	8件
スマホ・SNSで参加できるようにする	4件
Youtube, Twitterに広告を出す。	4件
何か支給する。特典をつける。	3件
若者議会をつくる。高校生議員をつくる。	2件
市政参加の実感を高める	2件
他	17件

6 アンケート記入後に興味を持った制度

