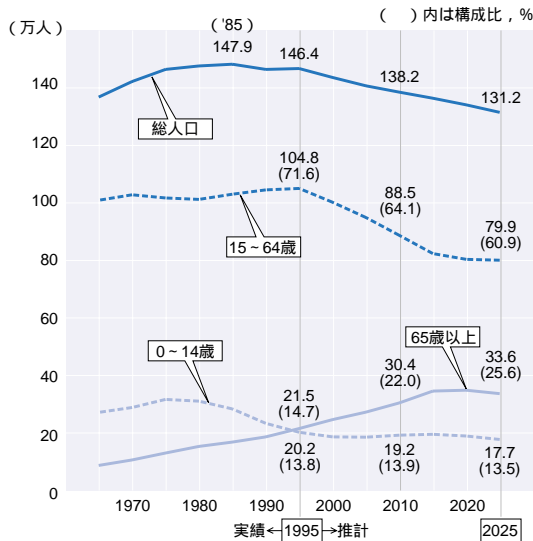


関連データ 1

各図表のタイトルにつけた矢印内の数字は、特に関連する節・項の番号を示す。

① 人口減少傾向と進む少子・高齢化

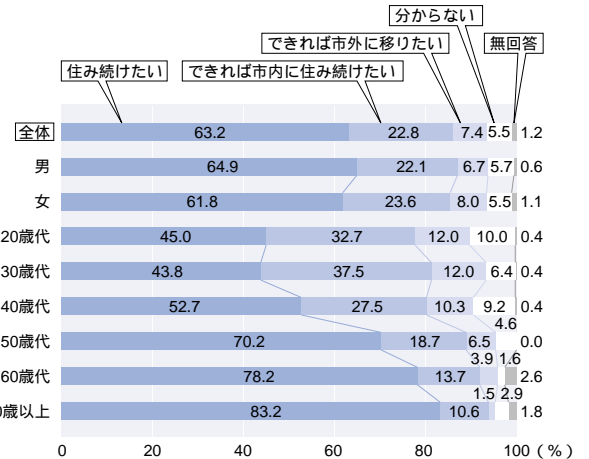
常住人口・年齢3区分別人口の見通し



資料：「21世紀・京都のグランドビジョン」人口問題調査研究報告書（1998年）

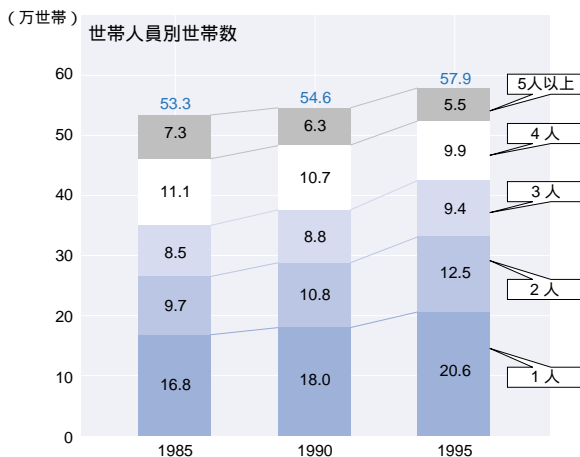
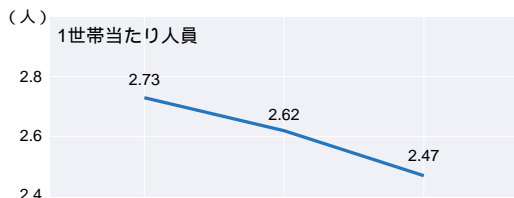
③ 定住希望率は86.0%

問：転勤や結婚，その他やむをえない事情がないことを前提としてお答えください。
あなたは，今お住まいのところに将来もずっと住み続けたいと思いますか。



資料：市政総合アンケート報告書（1999年度 / 第4回）

② 増える単独世帯

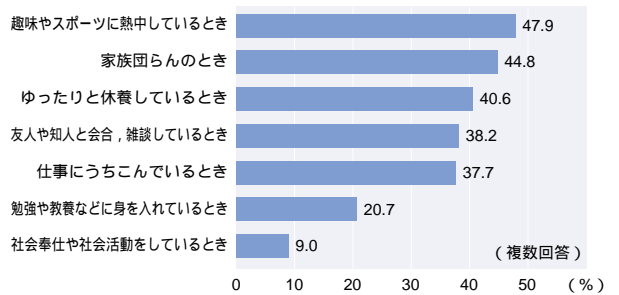


注：一般世帯及び一般世帯人員で集計
資料：国勢調査

④ 「充実感を感じる」とき 趣味・スポーツや家族との団らん

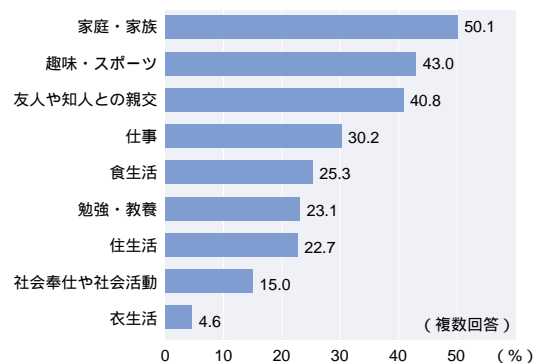
充実感を感じる時

問：あなたが，日頃の生活の中で，充実感を感じるのには主にどのようなときですか。



今後の生活の力点

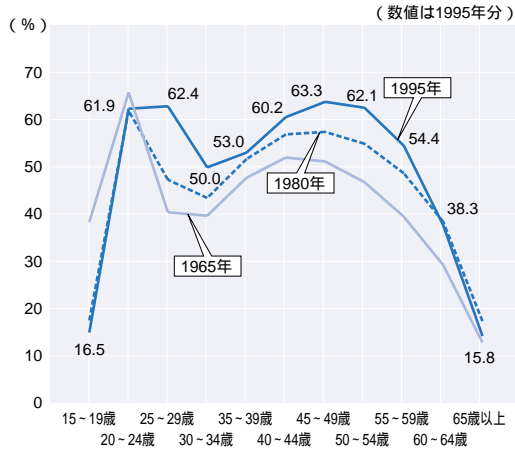
問：あなたは，今後の生活において，特にどのような面に力を入れていきたいと思いませんか。



資料：「21世紀・京都のグランドビジョン」市民3万人アンケート調査報告書（1998年）

5 「谷」が浅くなる女性の年齢階級別就業率

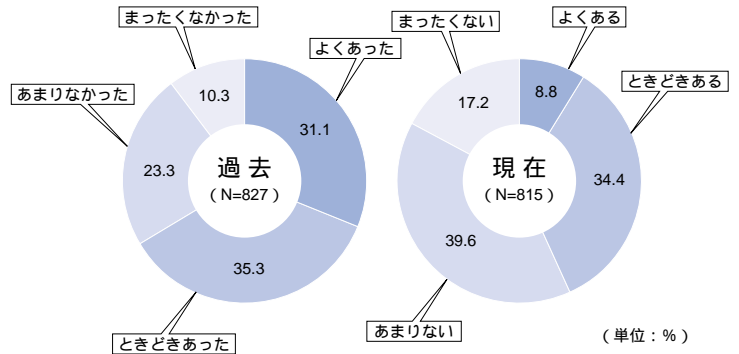
1-1 p24
2-2 p44



注：就業率は、年齢階級別女性人口総数に対する女性就業者（休業者を含む）の割合
資料：国勢調査

7 外国籍市民の被差別経験（過去と現在） 1-1 p24

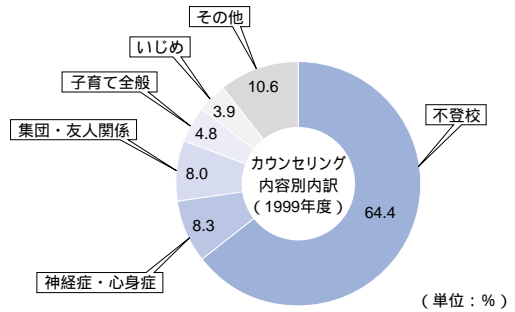
問：あなたはふだんの生活のなかで外国人ということで日本人から差別されたと感じることがありますか。



資料：京都市在住外国人意識・実態調査報告書（1997年）

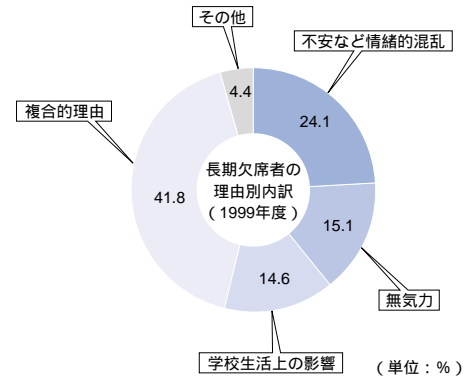
8 カウンセリング内容の約3分の2が不登校に関すること 1-1 p24
1-3 p34

教育に関するカウンセリングの内容



注：永松記念教育センターにおけるカウンセリング内容
資料：教育委員会

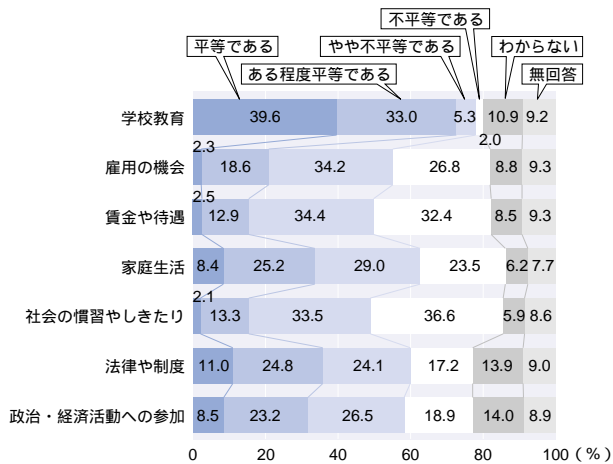
長期欠席者の理由



注：長期欠席者は、市立小・中学校における30日以上欠席者
資料：教育委員会

6 社会慣習や雇用条件の中に残る男女の不平等感 1-1 p24

問：あなたは、次のそれぞれの分野について、女性と男性は平等になっていると思いますか。



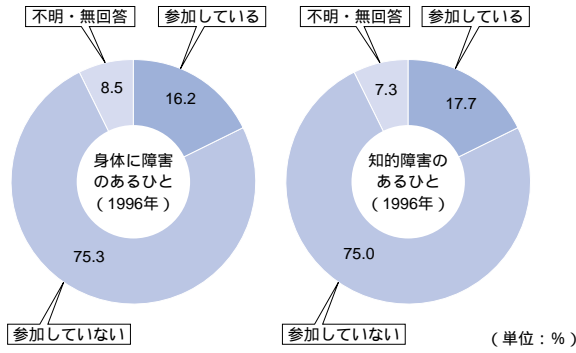
資料：男女共同参画に関する市民意識実態調査 1次集計（2000年）

9 障害のあるひとの社会参加は6人に1人程度

1-2 p29

障害者のスポーツ・文化活動への参加率

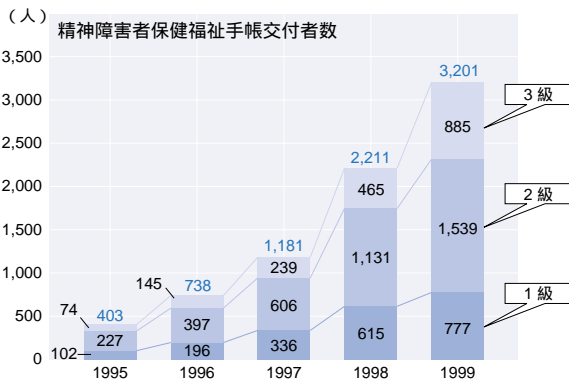
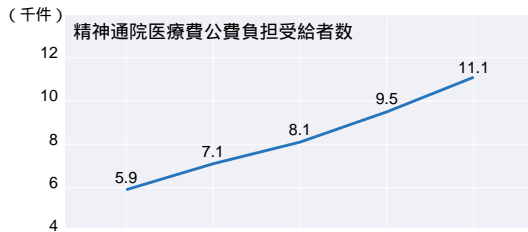
問：あなたは、現在なんらかのスポーツや文化活動などに参加していますか。



資料：身体障害者実態調査・知的障害者実態調査

10 進む精神保健福祉施策

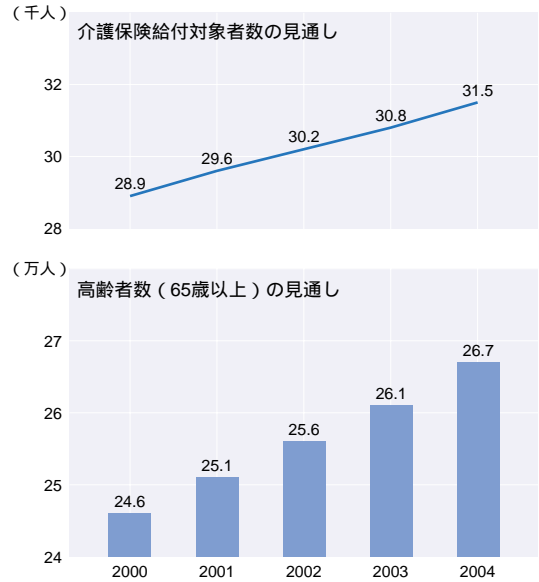
1-2 p29
2-1 p39



注：1～3級は障害級数 級数が低いほど障害の重度が高いことを示す
資料：保健福祉局

11 介護の必要な高齢者は増加

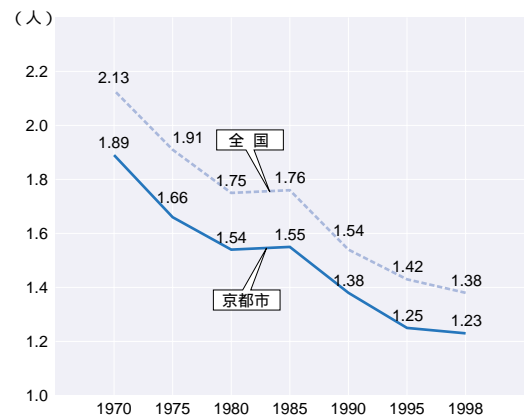
2-1 p39



注：1. 要援護高齢者実態調査（1998年10月1日）時の介護保険給付対象者数の高齢者人口に占める割合に基づく推計
2. 「介護保険給付対象者数」は65歳以上の給付対象者のみ
資料：保健福祉局

12 低下する合計特殊出生率

2-2 p44

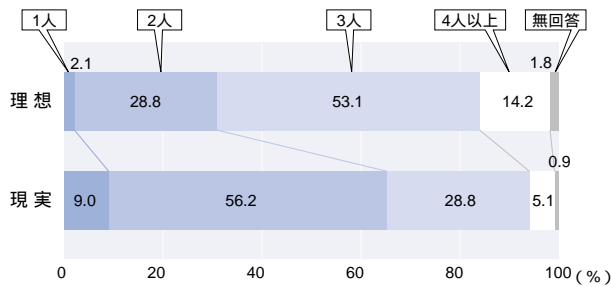


注：合計特殊出生率は、1人の女性が15～49歳の間に産む平均の子どもの数
資料：京都市統計情報

13 理想より少ない現実の子どもの数 [2-2] p44

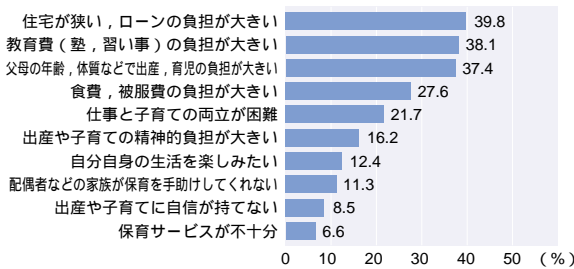
理想と現実の子どもの数

問：あなたがほしいと考えているお子さんの数は何人ですか。「理想のお子さんの数」と「現実的なお子さんの数」についてそれぞれお答えください。



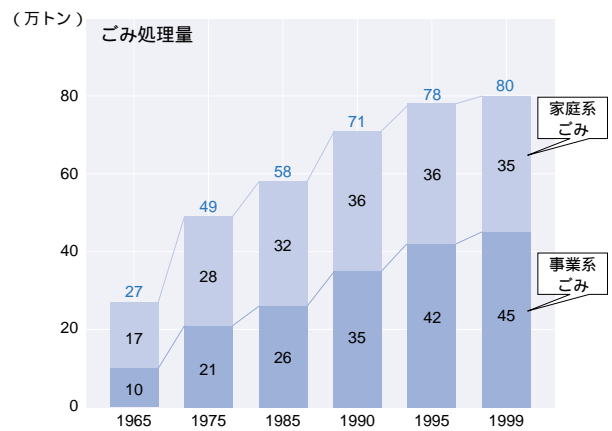
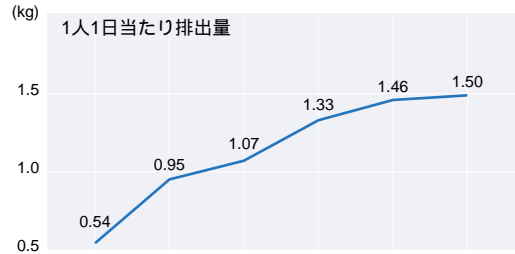
理想より現実の子どもの数が少ない理由

問：「理想のお子さんの数」よりも「現実的なお子さんの数」が少ない理由として当てはまるものを、3つまで選んでください。



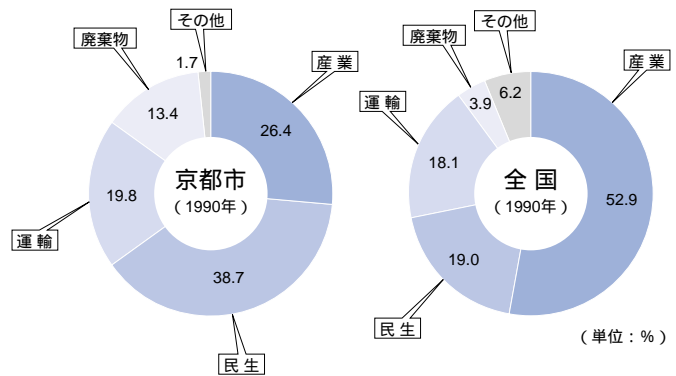
資料：京都市子育て実態調査（1996年）

15 増えるごみ処理量 [3-1] p53



資料：環境局

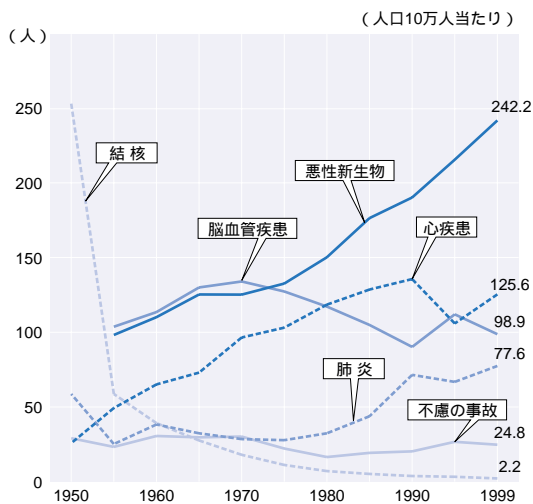
16 全国と比較して高い民生部門の二酸化炭素排出割合 [3-1] p53



注：民生部門とは、一般家庭や事務所・店舗などを示す
資料：京都市地球温暖化対策地域推進計画（1997年）

14 増える生活習慣病 [2-3] p48

主要死因別死亡率



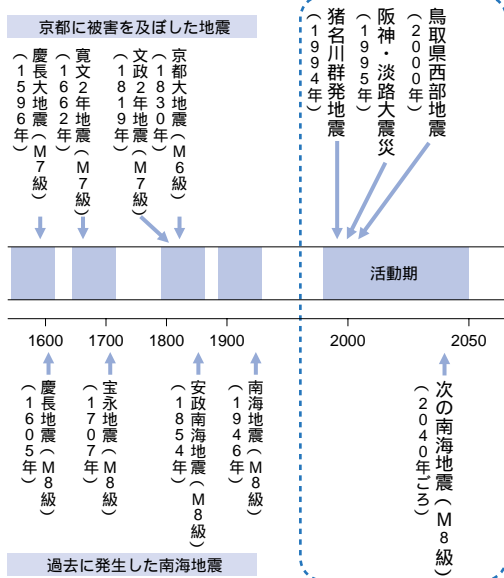
注：1990年まで「肺炎」は「気管支炎」，「不慮の事故」は「有害作用」を含む
資料：京都市衛生年報

17 活動期にある京都の活断層

3-2 p59

京都周辺の過去の大地震

南海地震の約60年前から約10年後までが内陸の活断層地震が起こりやすい活動期



資料：消防局

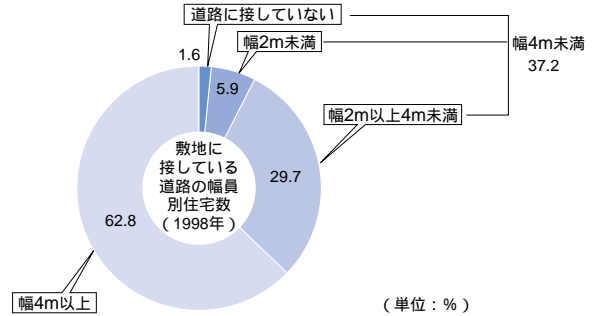
内陸型地震の被害想定 (1998年)

想定地震	花折断層系	西山断層系	黄檗断層系	
断層の長さ	47km	42km	25km	
マグニチュード	7.6	7.5	7.1	
建物被害 (全半壊)	275,800棟	136,500棟	162,800棟	
出火件数 (24時間以内)	88 ~ 320件	22 ~ 83件	34 ~ 124件	
人的被害	死者数	4,800 ~ 7,700人	900 ~ 1,400人	1,500 ~ 2,400人
	負傷者数	47,100 ~ 75,400人	18,300 ~ 28,500人	23,700 ~ 36,900人
ライフライン被害	水道 (断水戸数)	約39万戸	約26万戸	約27万戸
	電気 (停電戸数)	約14万戸	約12万戸	約13万戸
	ガス (供給停止戸数)	約58万戸	約47万戸	約42万戸

注：発生する季節や時間帯により出火件数、人的被害規模が異なる
資料：京都市地域防災計画

19 狭い道路に接する住宅の割合

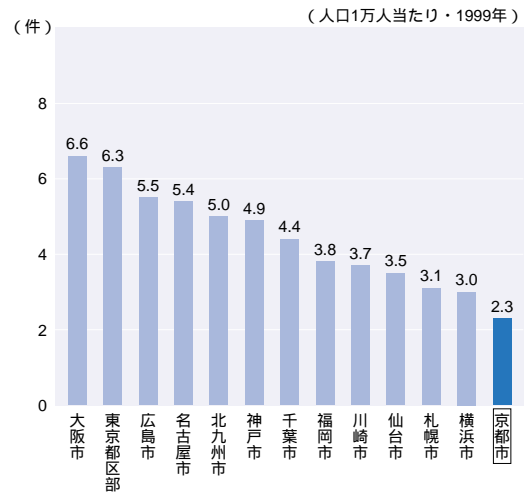
3-2 p59



資料：住宅・土地統計調査

20 他都市と比較して低い火災発生率

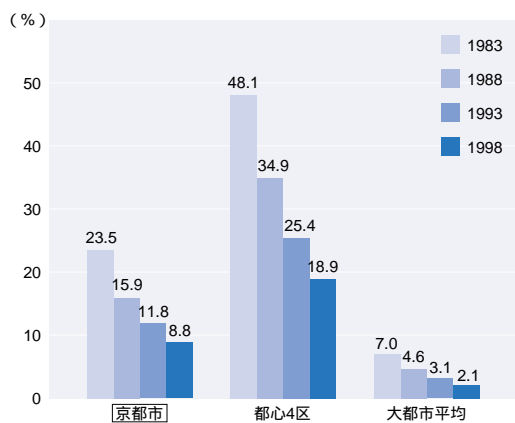
3-2 p59



資料：消防局

18 他都市と比較して依然高い戦前住宅率

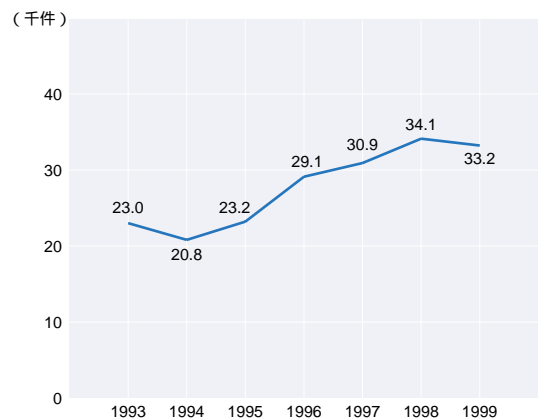
3-2 p59



注：1. 大都市平均は、仙台市、千葉市を除く10政令指定都市及び東京都都区部の単純平均
2. 都心4区とは上京区、中京区、東山区、下京区を指す
資料：住宅・土地統計調査

21 増える犯罪認知件数

3-3 p63



資料：京都府警察本部 犯罪統計書