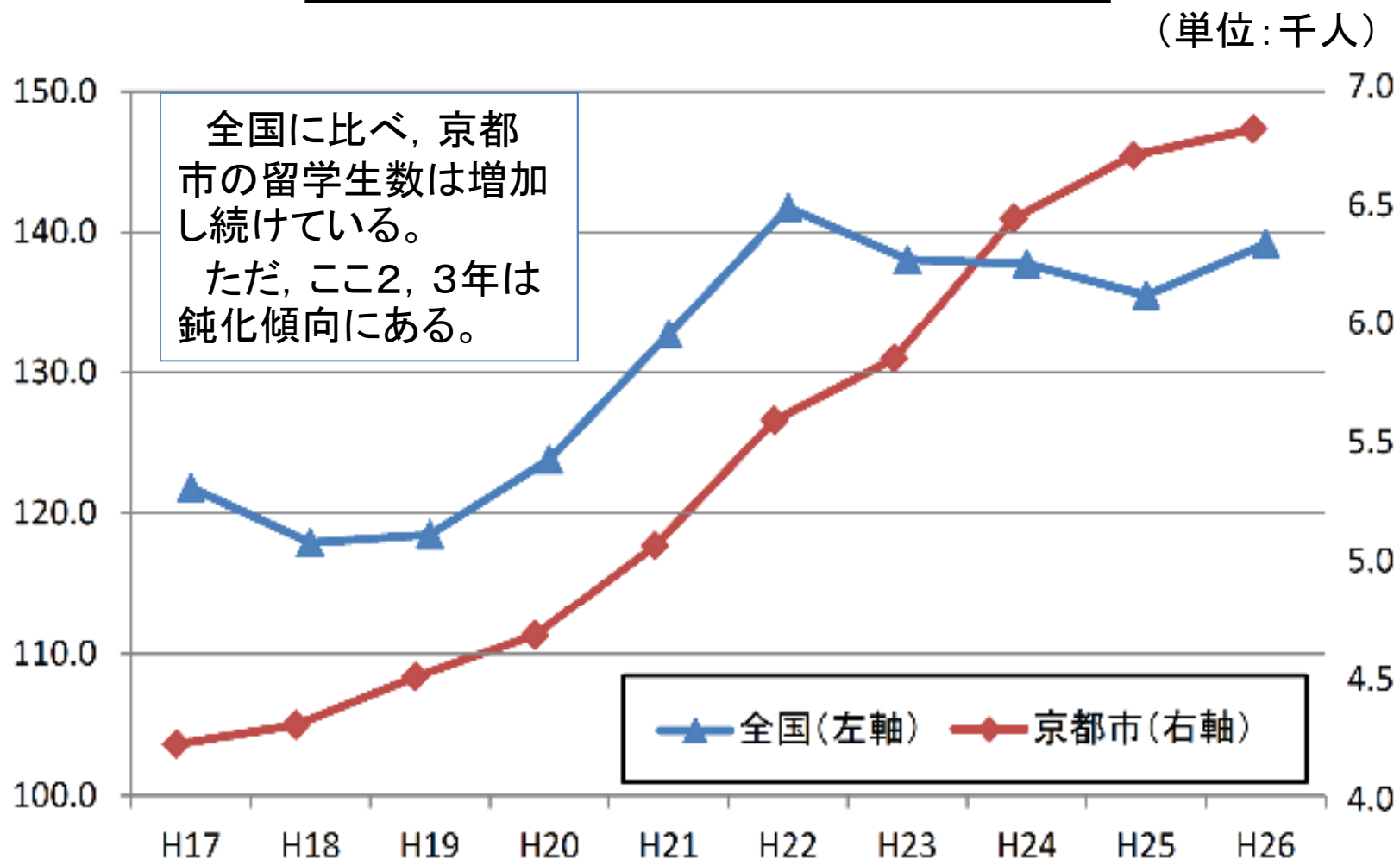


留学生交流の現状と課題

平成27年度 第1回「大学のまち京都・学生のまち京都推進会議」

大学・短期大学における外国人留学生の受入について

外国人留学生数の推移(各年5月1日現在)



(京都市内:京都地域留学生交流推進協議会調べ, 全国:日本学生支援機構調べ)

大学・短期大学における外国人留学生の受入について

国籍別外国人留学生数の推移(平成26年5月1日現在)

国・地域	京都市内			全国		
	人数	比率	順位	人数	比率	順位
中国	3,570	52.3%	①	77,792	55.9%	①
韓国	1,215	17.8%	②	13,940	10.0%	②
台湾	296	4.3%	③	4,971	3.6%	⑤
米国	185	2.7%	④	1,975	1.4%	⑨
タイ	150	2.2%	⑤	2,676	1.9%	⑦
ベトナム	140	2.1%	⑥	11,174	8.0%	③
インドネシア	121	1.8%	⑦	2,705	1.9%	⑥
ドイツ	85	1.2%	⑧	674	0.5%	⑩
マレーシア	81	1.2%	⑨	2,361	1.7%	⑧
フランス	67	1.0%	⑩	833	0.6%	
ネパール	13	0.2%		5,291	3.8%	④
ミャンマー	22	0.3%		1,280	0.9%	⑩
総数	6,822			139,185		

(京都市内:京都地域留学生交流推進協議会調べ, 全国:日本学生支援機構調べ)

京都市と比べ、全国では、ベトナムやネパールからの留学生が占める割合が大きい。

大学・短期大学における外国人留学生の受入について

大学・短期大学別外国人留学生数(平成26年5月1日現在)

大学等名	国費	政府派遣留学生	私費	合計
京都大学	478	98	1,149	1,725
立命館大学	65	80	1,295	1,440
同志社大学	58	26	1,189	1,273
龍谷大学	5		505	510
京都情報大学院大学	1		445	446
京都精華大学	21		224	245
京都産業大学	2		196	198
京都造形芸術大学	7		189	196
京都工芸繊維大学	29	10	150	189
京都外国語大学	6	1	161	168
佛教大学	2		77	79
京都ノートルダム女子大学			69	69
京都教育大学	17		36	53
京都市立芸術大学	3		36	39
京都府立大学	5		30	35

(京都地域留学生交流推進協議会調べ)

大学・短期大学における外国人留学生の受入について

大学・短期大学別外国人留学生数(平成26年5月1日現在)

	市内 総数	国籍別(一部)									
		中国	韓国	台湾	アメリ カ	タイ	ベトナム	インド ネシア	マレー シア	ドイツ	フランス
H17	4,231	2,299	691	—	119	87	79	62	49	51	40
18	4,311	2,466	640	—	118	97	103	66	61	44	58
19	4,513	2,497	772	—	180	90	101	69	55	58	56
20	4,688	2,532	833	—	165	108	111	81	62	79	52
21	5,065	2,678	978	—	194	113	119	90	73	48	52
22	5,592	2,931	1,093	—	212	122	142	103	81	60	56
23	5,852	3,232	1,159	—	169	121	147	119	79	38	36
24	6,445	3,292	1,236	321	204	137	142	111	74	73	56
25	6,711	3,459	1,245	295	223	150	131	109	73	79	74
26	6,822	3,570	1,215	296	185	150	140	121	81	85	67

タイやベトナムなど東南アジアからの留学生数の伸びがやや大きい。

(京都地域留学生交流推進協議会調べ)

大学・短期大学における外国人留学生の受入について

課 題

- 留学前に「大学のまち京都」の魅力を知ってもらうこと
- 留学中の学びや研究活動を豊かにする住まいや生活の支援
- 卒業後の進路や社会進出の支援
- 総合的で一貫した誘致・支援の仕組みの一層の充実

主な取組

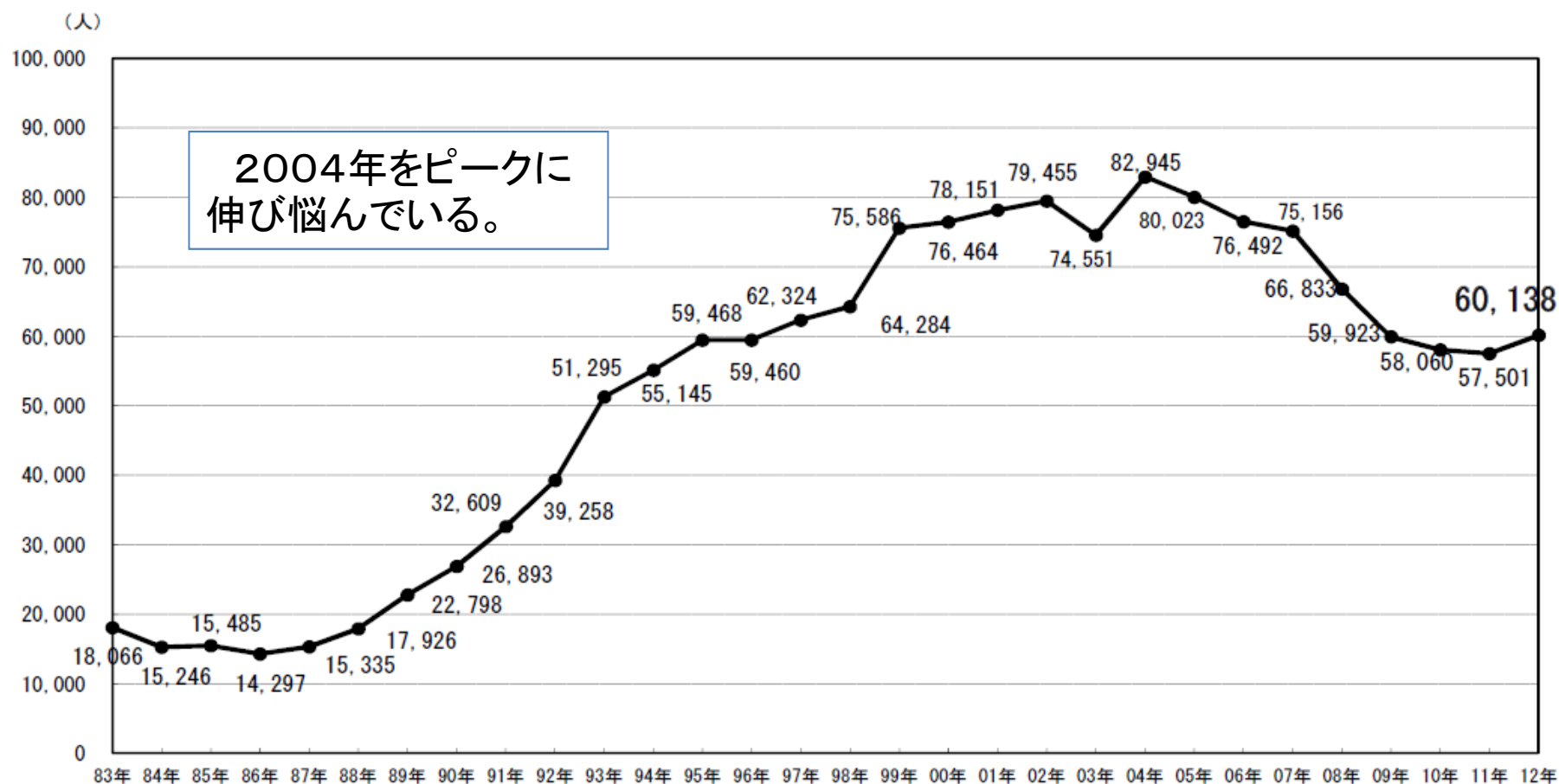
- 留学生スタディ京都ネットワークの取組
京都留学ポータルサイトの開設, 京都留学フェアの開催など
- 京都市の取組
短期留学受入事業, 市営住宅の活用などの住宅支援など
- 京都市国際交流協会の取組
国民健康保険料補助, 留学生優待プログラムなど

日本人学生の海外留学について

日本人の海外留学状況

ユネスコ統計局, OECD, IIE等における統計による, 日本人の海外留学者数の推移

○日本から海外への留学者数の推移



(出典) OECD「Education at a Glance」、ユネスコ統計局, IIE「Open Doors」、中国教育部, 台湾教育部

日本人学生の海外留学について

日本人の海外留学状況

○主な留学先・留学者数（2012年）

中国が米国を抜きトップに

	国・地域	留学者数	(前年数)	対前年比	
1	中国	21,126	(17,961)	3,165人	17.6%
2	アメリカ合衆国	19,568	(19,966)	△398人	△2.0%
3	イギリス	3,633	(3,705)	△72人	△1.9%
4	台湾	3,097	(2,861)	236人	8.2%
5	ドイツ	1,955	(1,867)	88人	4.7%
6	オーストラリア	1,855	(2,117)	△262人	△12.4%
7	フランス	1,661	(1,685)	△24人	△1.4%
8	カナダ	1,626	(1,851)	△225人	△12.2%
9	韓国	1,107	(1,190)	△83人	△7.0%
10	ニュージーランド	1,052	(1,061)	△9人	△0.8%
	その他	3,458	(3,237)	221人	6.8%
	合計	60,138	(57,501)	2,637人	4.6%

日本人学生の海外留学について

大学等が把握している日本人学生海外留学状況

		平成22年度	平成23年度	平成24年度	平成25年度
京都市内	留学者数	4,663	5,216	6,924	6,863
	学生数	139,270	139,499	146,528	146,733
	比率	3.3%	3.7%	4.7%	4.7%
全国	留学者数	42,320	53,991	65,373	69,869
	学生数	3,043,496	3,018,104	3,007,132	2,992,063
	比率	1.4%	1.8%	2.2%	2.3%

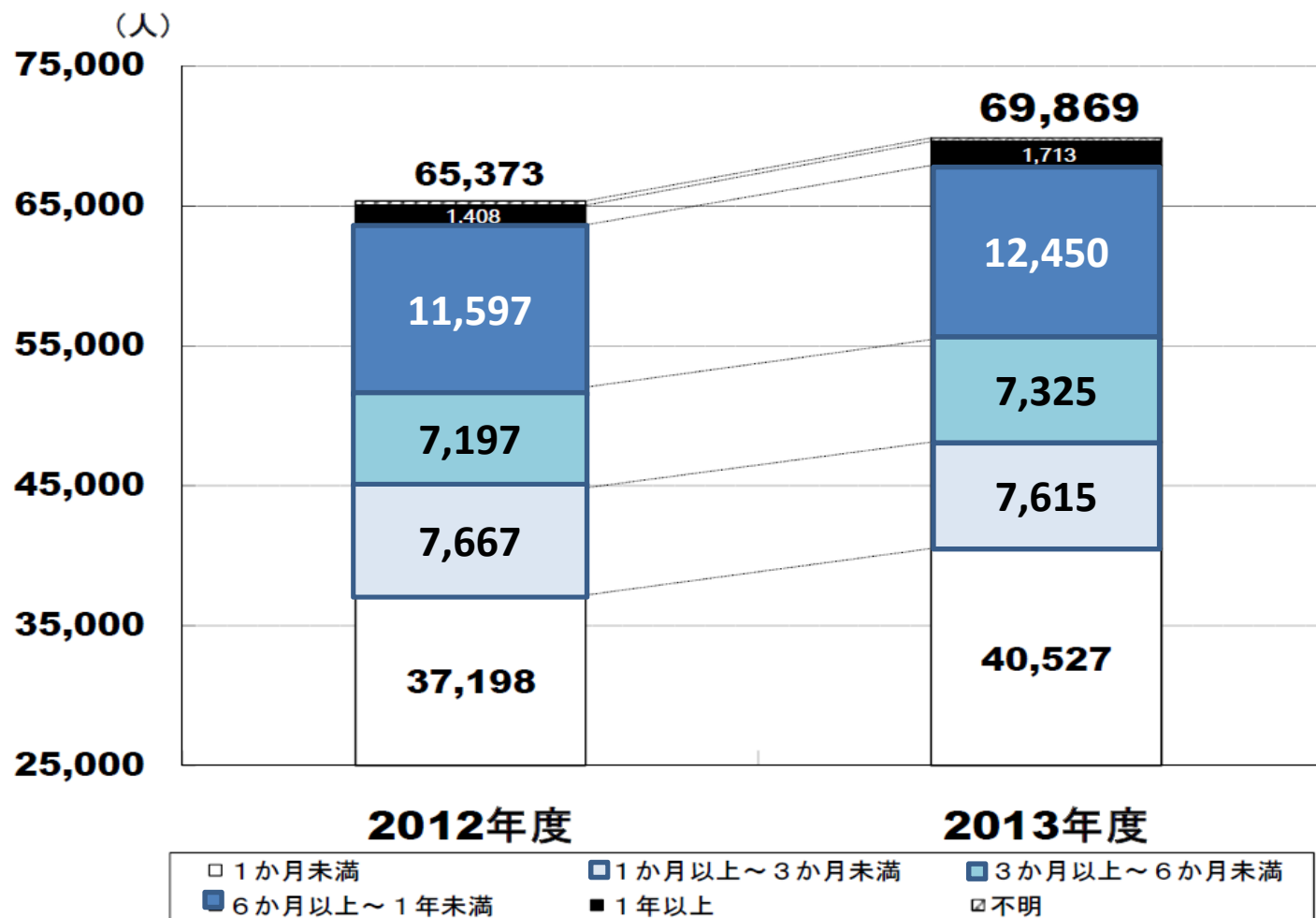
(日本学生支援機構調べ)

大学間協定など大学等が把握している日本人学生海外留学者数は近年増加している。また、全国と比べ、京都市の学生の留学率は高い。

日本人学生の海外留学について

大学等が把握している日本人学生海外留学状況

○留学期間別内訳



課 題

- 海外へ留学する学生の経済的負担の軽減
- 大学の規模などにかかわらず留学のチャンスを得られる仕組みづくり
- 学生の視野や意識を海外に向かわせる環境づくり

主な取組

- 海外留学派遣プログラム開発支援事業
- 大使館・公的機関留学フェア