

ツーホー



友だち2万人突破！



いきかえる

京都市消防局 救命講習申込用LINE公式アカウント

『救命講習のご案内@京都市消防局』

LINE
で申し込むと、

二次元コードを読み取って
友だち登録をお願いします！

ID：@874cqdzi



たすけるぞう

空席確認の電話は
必要なし

講習前日にリマイ
ンドメッセージが
送信される

救命講習テキストを
スマートフォンでも確認

講習当日まで申込・
変更・キャンセルが可能

受講後は、LINE上で
受講履歴が確認できる

24時間365日
申込受付(^^)／

申込書の提出は
必要なし

講習当日、会場で
二次元コードを
読み取って入場

受講後に二次元コード
を読み取るとデジタル
修了証が交付される



スマート
フォンで
読み取る

認証 キャンセル

救命講習のご案内@京都市消防局

提供：【アプリ】救命講習のご案内@京都市消防局
【アプリ】救命講習のご案内@京都市消防局

所在地・地域：日本

許可が必要な項目

プロフィール情報（必須） ☒

トークへのメッセージ送信 ☒

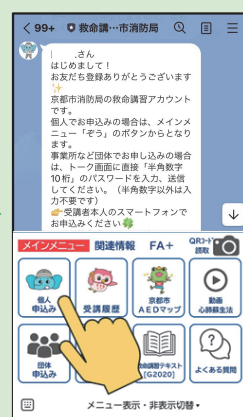
注意事項

1. この利用のサービスが【アプリ】救命講習のご案内@京都市

許可する

キャンセル

- ①友だち追加
- ②内容を確認し許可する
- ③トークに進む



事業所や学校な
ど団体の場合は、
パスワードを入
力して申し込む

「ぞう」を
タップして
申し込む

※メニュー画面は、予告なく変更する場合があります。

急な病気やけがで、
救急車を呼ぶかどうか迷ったときは？
固定・携帯電話から **#7119**
ダイヤル回線、IP電話などからは
0570-00-7119



京都市消防局

KYOTO CITY FIRE DEPARTMENT

この印刷物が不要になれば「雑がみ」として古紙回収等へ

問合せ先：京都市消防局 教育管理課
TEL 075-682-0131
京都市印刷物 第060065号

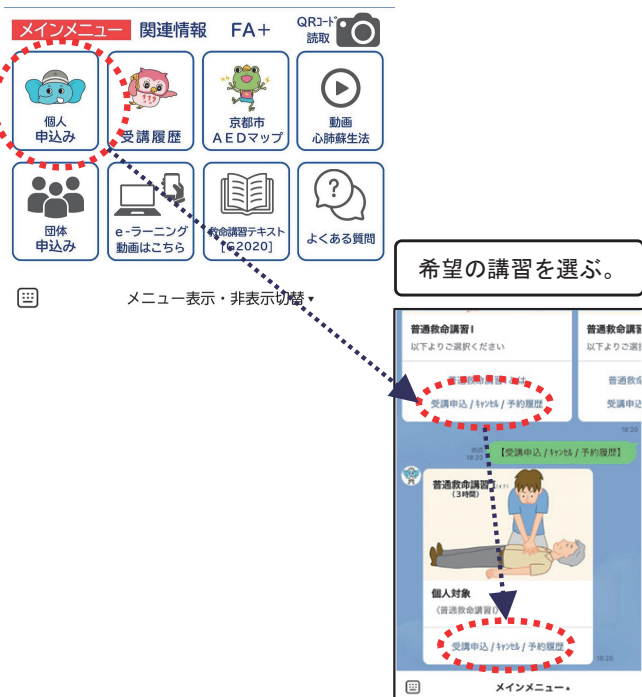
1

受講手順 申込み～修了証発行

申込みに使用したスマートフォンに、修了証が表示されます。受講者本人のスマートフォンでお申込みください。

個人で受講の場合

メインメニューの「ぞう」のボタンを押す。



団体で受講の場合

所在地の行政区を管轄する消防署(分署)に電話で講習を依頼し、日程を調整する。

消防署(分署)から聞いた数字10ケタの申込用パスワードを団体受講者に伝える。

各受講者が、ご自身のスマートフォンで申し込む。左下のキーボードボタンをタップしてキーボードを表示させ、パスワードを入力する。




予約システムで必要事項を入力する（キャンセルについても予約システム上で行います。）

予約完了

2

講習当日

講習開始時に、会場設置の二次元コード（参加確認用）を申込みに使用したスマートフォンで読み取る。



【参加確認完了】メッセージが表示される。

【確認できません】のメッセージが表示された場合は、係員にお尋ねください。

3

講習終了時に、二次元コード（修了用）をスマートフォンで読み取る。



トーク画面にデジタル修了証が表示される。

デジタル修了証を、受講証明として提出する場合は、スクリーンショットした画面を加工せずにプリントアウトしてご利用ください。正式な修了証として取り扱うことができます。