

産業支援機関等の施策利用状況について (第96回京都市中小企業経営動向実態調査付帯調査)

市内中小企業の経営実態、経営動向などを把握するため、四半期ごとに郵送によるアンケート調査として実施しています「京都市中小企業経営動向実態調査」の「付帯調査」(市内産業支援機関等の施策利用動向)の結果がまとまりましたので報告します。

京都市中小企業経営動向実態調査概要

- ・ 調査目的 京都市域中小企業の経営実態を把握し、経済行政に反映させる。
- ・ 調査時点 平成22年9月
- ・ 調査方法 郵送アンケート
- ・ 回収状況 製造業380社、非製造業420社、計800社に対しアンケートを送付。513社が回答(回収率64.1%)。

業種別回答企業数(%)

項 目	企業数 (構成比)	項 目	企業数 (構成比)
製造業	243 (47.4)	非製造業	270 (52.6)
西陣	23 (4.5)	卸売	67 (13.1)
染色	32 (6.2)	小売	55 (10.7)
印刷	26 (5.1)	情報通信	27 (5.3)
窯業	18 (3.5)	飲食・宿泊	33 (6.4)
化学	14 (2.7)	サービス	50 (9.7)
金属	22 (4.3)	建設	38 (7.4)
機械	25 (4.9)	不明	0 (0.0)
その他の製造	83 (16.2)	合 計	513 (100.0)

▶ 中小企業の定義

中小企業基本法に基づき、業種別に以下のとおりに設定している。

業種	従業員規模/資本金規模
製造業, その他の業種	300人以下 又は 3億円以下
卸売	100人以下 又は 1億円以下
小売	50人以下 又は 5,000万円以下
サービス (情報通信, 飲食・宿泊を含む)	100人以下 又は 5,000万円以下

★この広報資料の概要については、インターネットホームページでも御覧いただけます。

URL http://www.city.kyoto.lg.jp/sankan/soshiki/7-1-11-0-0_1.html

1	市内産業支援機関の移転及び支援の認知度	3
2	京都高度技術研究所, 京都市中小企業支援センターの支援施策利用状況	4
3	利用したことのある産業支援施策	5
4	今後活用したい産業支援施策	6
参考	業種別, 従業員規模別集計	7

注記：各項の表について

- ・ 網掛けは、各選択肢の中で最も比率が高い選択肢を示す。
- ・ 「観光関連」とは、観光関係の売上げが25%以上の企業群を意味する。

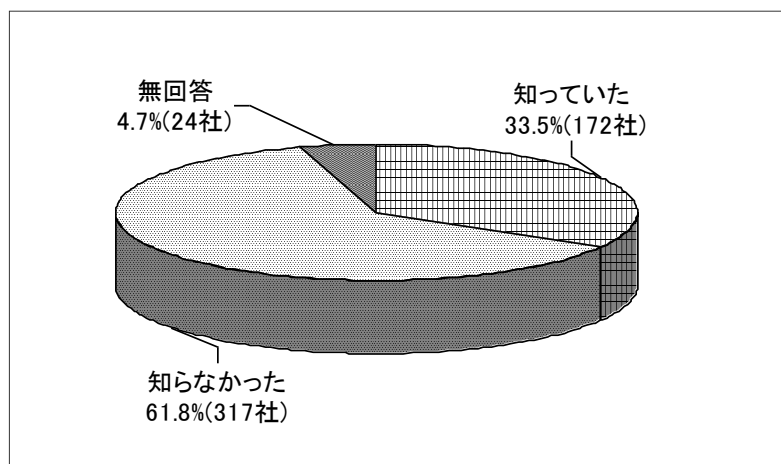
1 市内産業支援機関の移転及び支援の認知度

京都市中小企業支援センターの移転[※]及び総合的な支援に関する取組について尋ねたところ、「知っていた」と回答した企業は33.5%（172社）であり、「知らなかった」は61.8%（317社）となった。（図1）

また、業種別に見たところ、機械に関しては、「知っていた」の回答割合が高く、64.0%と6割を超える結果となった。（P.7「参考 業種別、従業員規模別集計」表1）

※ 平成22年4月、産業支援機関が多数集積する「京都リサーチパーク地区」にある財団法人京都高度技術研究所内へ移転

・図1. 産業支援機関の移転及び支援の認知度

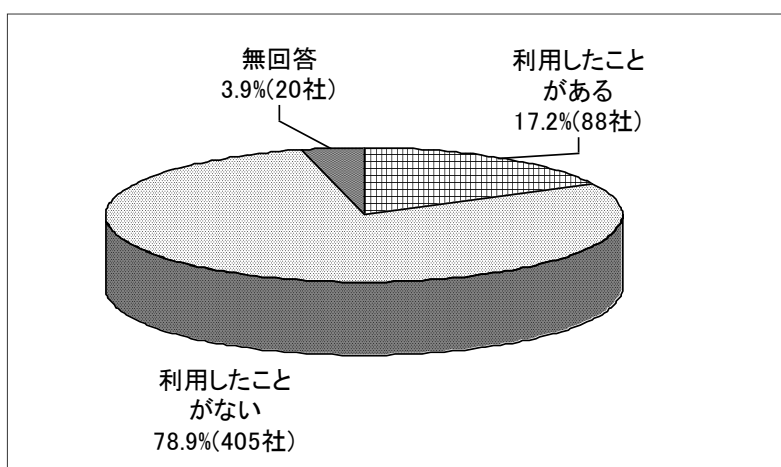


2 京都高度技術研究所, 京都市中小企業支援センターの支援施策利用状況

京都高度技術研究所, 京都市中小企業支援センターの支援施策利用状況を尋ねたところ, 「利用したことがある」は17.2% (88社) であり, 一方, 「利用したことがない」は78.9% (405社) であった。

利用したことがない理由としては, コメントのあった59件を分類したところ, 最も多かったのが「必要がない」とする23件であり, 続いて「知らなかった」, 「理由は特にない」となっている (順に13件, 10件)。(図2)

・図2. 支援施策利用状況



3 利用したことがある産業支援施策

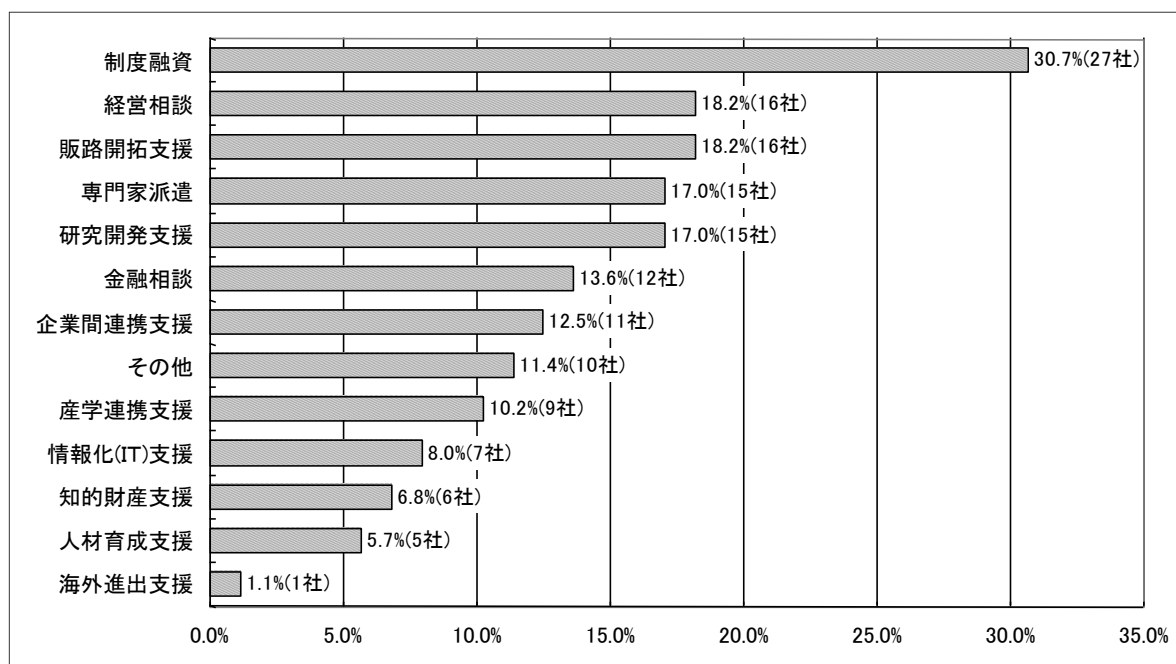
2で「施策を利用したことがある」と回答した88社に対して、利用したことがある産業支援施策を複数回答可で尋ねたところ、最も多い回答は「制度融資」の30.7%（27社）であり、続いて「経営相談」、「販路開拓支援」の18.2%（16社）、「専門家派遣」、「研究開発支援」の17.0%（15社）であった。（図3）

また、従業員規模別に見たところ、従業員数が0～4人の小規模事業所では、「制度融資」の33.3%に次いで「企業間連携支援」との回答割合が27.8%で高く、従業員数が100人以上の大規模事業所では、「産学連携支援」が50.0%で最も高くなった。（P.9「参考 業種別、従業員規模別集計」表6）

「その他」としては、「メールマガジン」（下京区／情報通信）、「京都iネットの利用」（伏見区／その他の製造）といった情報化支援に関するものや、「法律相談」（上京区／その他の製造）、「販売強化」（山科区／窯業）などが挙げられていた。また、京都市中小企業支援センターが中小企業の企業価値創出プラン実現を支援する、「オスカー認定制度※」（伏見区／その他の製造）とのコメントもあった。

※ オスカー認定制度：京都市中小企業支援センターによる第二創業の事業計画認定制度。認定された企業は、認定された技術や取組のPRについての支援など、種々の支援メニューを利用できる。

・ 図3. 利用したことがある産業支援施策



※複数回答による集計処理

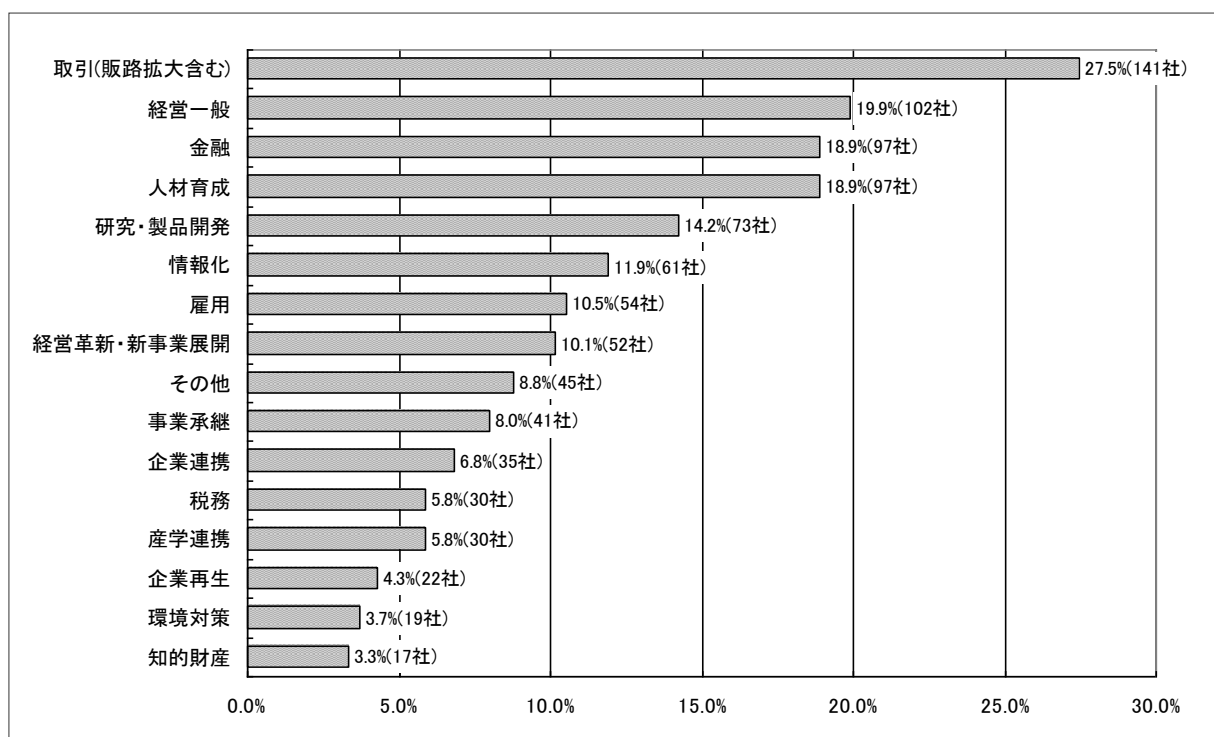
4 今後活用したい産業支援施策

今後活用したい産業支援施策について複数回答可で尋ねたところ、「取引(販路拡大含む)」が27.5%(141社)で最も多く、以下、「経営一般」が19.9%(102社)、「金融」、「人材育成」がともに18.9%(97社)となった。(図4)

また、従業員規模別に見たところ、従業員数が30人以上の事業所では、「人材育成」との回答割合が最も高くなった。一方、従業員数が5~9人の事業所を除いた従業員数30人未満の事業所では、「取引(販路拡大含む)」の回答割合が最も高くなっていることから、小規模事業所では取引先の開拓支援、大規模事業所では人材育成支援の活用意向が高い結果となった。(P.11「参考 業種別、従業員規模別集計」表8)

「その他」としては、「融資相談」(西京区/小売)や「助成金制度」(右京区/化学)、「保険等の節税対策指導」(南区/卸売)といった資金面での内容、「企画・デザイン」(下京区/その他の製造)、「マーケティング強化」(伏見区/その他の製造)といった商品開発・販促に関する回答が見られた。

・図4. 今後活用したい産業支援施策



※複数回答による集計処理

参考 業種別、従業員規模別集計

注記：参考 業種別、従業員規模別集計の各表について

- ・ 網掛けは、各選択肢の中で最も比率が高い選択肢を示す。
- ・ 「観光関連」とは、観光関係の売上げが25%以上の企業群を意味する。

(1) 市内産業支援機関の移転及び支援の認知度

・表1. 移転及び支援の認知度 (業種別)

	全体	製造業										非製造業							観光
		西陣	染色	印刷	窯業	化学	金属	機械	その他の製造	計	卸売	小売	情報通信	飲食・宿泊	サービス	建設	計		
知っていた	172 33.5%	8 34.8%	15 46.9%	10 38.5%	6 33.3%	5 35.7%	8 36.4%	16 64.0%	35 42.2%	103 42.4%	15 22.4%	11 20.0%	11 40.7%	5 15.2%	13 26.0%	14 36.8%	69 25.6%	12 26.1%	
知らなかった	317 61.8%	14 60.9%	16 50.0%	16 61.5%	11 61.1%	9 64.3%	13 59.1%	8 32.0%	43 51.8%	130 53.5%	47 70.1%	41 74.5%	16 59.3%	28 84.8%	33 66.0%	22 57.9%	187 69.3%	28 60.9%	
無回答	24 4.7%	1 4.3%	1 3.1%	0 0.0%	1 5.6%	0 0.0%	1 4.5%	1 4.0%	5 6.0%	10 4.1%	5 7.5%	3 5.5%	0 0.0%	0 0.0%	4 8.0%	2 5.3%	14 5.2%	6 13.0%	
(回答企業数)	513	23	32	26	18	14	22	25	83	243	67	55	27	33	50	38	270	46	

・表2. 移転及び支援の認知度 (従業員規模別)

	全体	0~4人	5~9人	10~19人	20~29人	30~49人	50~99人	100人以上	無回答
知っていた	172 33.5%	19 26.4%	26 31.7%	28 27.5%	20 31.3%	33 45.2%	30 39.0%	16 39.0%	0 0.0%
知らなかった	317 61.8%	47 65.3%	53 64.6%	69 67.6%	42 65.6%	37 50.7%	44 57.1%	23 56.1%	2 100.0%
無回答	24 4.7%	6 8.3%	3 3.7%	5 4.9%	2 3.1%	3 4.1%	3 3.9%	2 4.9%	0 0.0%
(回答企業数)	513	72	82	102	64	73	77	41	2

(2) 京都高度技術研究所、京都市中小企業支援センターの支援施策利用状況

・表3. 支援施策利用状況 (業種別)

	全体	製造業										非製造業							観光
		西陣	染色	印刷	窯業	化学	金属	機械	その他の製造	計	卸売	小売	情報通信	飲食・宿泊	サービス	建設	計		
利用したことがある	88 17.2%	5 21.7%	7 21.9%	1 3.8%	6 33.3%	4 28.6%	8 36.4%	11 44.0%	18 21.7%	60 24.7%	7 10.4%	5 9.1%	8 29.6%	1 3.0%	3 6.0%	4 10.5%	28 10.4%	5 10.9%	
利用したことがない	405 78.9%	17 73.9%	22 68.8%	25 96.2%	11 61.1%	10 71.4%	13 59.1%	13 52.0%	64 77.1%	175 72.0%	57 85.1%	49 89.1%	18 66.7%	32 97.0%	42 84.0%	32 84.2%	230 85.2%	39 84.8%	
無回答	20 3.9%	1 4.3%	3 9.4%	0 0.0%	1 5.6%	0 0.0%	1 4.5%	1 4.0%	1 1.2%	8 3.3%	3 4.5%	1 1.8%	1 3.7%	0 0.0%	5 10.0%	2 5.3%	12 4.4%	2 4.3%	
(回答企業数)	513	23	32	26	18	14	22	25	83	243	67	55	27	33	50	38	270	46	

・表4. 支援施策利用状況 (従業員規模別)

	全体	0~4人	5~9人	10~19人	20~29人	30~49人	50~99人	100人以上	無回答
利用したことがある	88 17.2%	18 25.0%	13 15.9%	13 12.7%	9 14.1%	16 21.9%	13 16.9%	6 14.6%	0 0.0%
利用したことがない	405 78.9%	46 63.9%	67 81.7%	85 83.3%	54 84.4%	55 75.3%	62 80.5%	34 82.9%	2 100.0%
無回答	20 3.9%	8 11.1%	2 2.4%	4 3.9%	1 1.6%	2 2.7%	2 2.6%	1 2.4%	0 0.0%
(回答企業数)	513	72	82	102	64	73	77	41	2

(3) 利用したことがある産業支援施策

・表5. 利用したことがある産業支援施策 (業種別)

	全体	製造業									非製造業							観光
		西陣	染色	印刷	窯業	化学	金属	機械	その他の製造	計	卸売	小売	情報通信	飲食・宿泊	サービス	建設	計	
経営相談	16 18.2%	3 60.0%	2 28.6%	0 0.0%	0 0.0%	1 25.0%	0 0.0%	1 9.1%	3 16.7%	10 16.7%	1 14.3%	1 20.0%	2 25.0%	0 0.0%	0 0.0%	2 50.0%	6 21.4%	2 40.0%
金融相談	12 13.6%	1 20.0%	1 14.3%	0 0.0%	1 16.7%	0 0.0%	0 0.0%	2 18.2%	1 5.6%	6 10.0%	0 0.0%	2 40.0%	1 12.5%	1 100.0%	0 0.0%	2 50.0%	6 21.4%	2 40.0%
専門家派遣	15 17.0%	2 40.0%	1 14.3%	0 0.0%	1 16.7%	1 25.0%	1 12.5%	1 18.2%	2 22.2%	12 20.0%	1 14.3%	0 0.0%	1 12.5%	0 0.0%	0 0.0%	1 25.0%	3 10.7%	2 40.0%
制度融資	27 30.7%	2 40.0%	3 42.9%	0 0.0%	0 0.0%	0 0.0%	0 0.0%	4 36.4%	6 33.3%	15 25.0%	4 57.1%	2 40.0%	1 12.5%	0 0.0%	3 100.0%	2 50.0%	12 42.9%	1 20.0%
販路開拓支援	16 18.2%	3 60.0%	2 28.6%	0 0.0%	0 0.0%	0 0.0%	2 25.0%	2 18.2%	4 22.2%	13 21.7%	0 0.0%	0 0.0%	3 37.5%	0 0.0%	0 0.0%	0 0.0%	3 10.7%	0 0.0%
人材育成支援	5 5.7%	0 0.0%	0 0.0%	0 0.0%	0 0.0%	1 25.0%	2 25.0%	0 0.0%	1 5.6%	4 6.7%	0 0.0%	0 0.0%	1 12.5%	0 0.0%	0 0.0%	0 0.0%	1 3.6%	0 0.0%
知的財産支援	6 6.8%	0 0.0%	1 14.3%	0 0.0%	0 0.0%	0 0.0%	1 12.5%	2 18.2%	1 5.6%	5 8.3%	1 14.3%	0 0.0%	0 0.0%	0 0.0%	0 0.0%	0 0.0%	1 3.6%	0 0.0%
研究開発支援	15 17.0%	0 0.0%	1 14.3%	0 0.0%	2 33.3%	1 25.0%	2 25.0%	2 18.2%	4 22.2%	12 20.0%	2 28.6%	0 0.0%	1 12.5%	0 0.0%	0 0.0%	0 0.0%	3 10.7%	0 0.0%
情報化(IT)支援	7 8.0%	0 0.0%	0 0.0%	0 0.0%	1 16.7%	0 0.0%	0 0.0%	1 9.1%	3 16.7%	5 8.3%	1 14.3%	0 0.0%	1 12.5%	0 0.0%	0 0.0%	0 0.0%	2 7.1%	0 0.0%
産学連携支援	9 10.2%	0 0.0%	1 14.3%	0 0.0%	0 0.0%	1 25.0%	2 25.0%	3 27.3%	1 5.6%	8 13.3%	0 0.0%	0 0.0%	1 12.5%	0 0.0%	0 0.0%	0 0.0%	1 3.6%	0 0.0%
企業間連携支援	11 12.5%	0 0.0%	0 0.0%	1 100.0%	1 16.7%	0 0.0%	2 25.0%	4 36.4%	1 5.6%	9 15.0%	0 0.0%	0 0.0%	1 12.5%	0 0.0%	0 0.0%	1 25.0%	2 7.1%	2 40.0%
海外進出支援	1 1.1%	0 0.0%	0 0.0%	0 0.0%	0 0.0%	0 0.0%	0 0.0%	0 0.0%	1 5.6%	1 1.7%	0 0.0%	0 0.0%	0 0.0%	0 0.0%	0 0.0%	0 0.0%	0 0.0%	0 0.0%
その他	10 11.4%	0 0.0%	0 0.0%	0 0.0%	1 16.7%	0 0.0%	1 12.5%	0 0.0%	3 16.7%	5 8.3%	1 14.3%	2 40.0%	1 12.5%	0 0.0%	0 0.0%	1 25.0%	5 17.9%	1 20.0%
無回答	0 0.0%	0 0.0%	0 0.0%	0 0.0%	0 0.0%	0 0.0%	0 0.0%	0 0.0%	0 0.0%	0 0.0%	0 0.0%	0 0.0%	0 0.0%	0 0.0%	0 0.0%	0 0.0%	0 0.0%	0 0.0%
(回答企業数)	88	5	7	1	6	4	8	11	18	60	7	5	8	1	3	4	28	5

・表6. 利用したことのある産業支援施策（従業員規模別）

	全 体	0～4 人	5～9 人	10～19 人	20～29 人	30～49 人	50～99 人	100人 以上	無回答
経営相談	16 18.2%	2 11.1%	3 23.1%	5 38.5%	1 11.1%	3 18.8%	1 7.7%	1 16.7%	0 -
金融相談	12 13.6%	3 16.7%	2 15.4%	1 7.7%	2 22.2%	3 18.8%	0 0.0%	1 16.7%	0 -
専門家派遣	15 17.0%	3 16.7%	1 7.7%	4 30.8%	2 22.2%	1 6.3%	3 23.1%	1 16.7%	0 -
制度融資	27 30.7%	6 33.3%	5 38.5%	4 30.8%	4 44.4%	3 18.8%	4 30.8%	1 16.7%	0 -
販路開拓支援	16 18.2%	2 11.1%	2 15.4%	4 30.8%	1 11.1%	3 18.8%	3 23.1%	1 16.7%	0 -
人材育成支援	5 5.7%	0 0.0%	0 0.0%	1 7.7%	1 11.1%	2 12.5%	1 7.7%	0 0.0%	0 -
知的財産支援	6 6.8%	0 0.0%	0 0.0%	2 15.4%	0 0.0%	0 0.0%	2 15.4%	2 33.3%	0 -
研究開発支援	15 17.0%	2 11.1%	1 7.7%	3 23.1%	0 0.0%	3 18.8%	4 30.8%	2 33.3%	0 -
情報化(IT)支援	7 8.0%	0 0.0%	3 23.1%	1 7.7%	0 0.0%	1 6.3%	2 15.4%	0 0.0%	0 -
産学連携支援	9 10.2%	1 5.6%	0 0.0%	0 0.0%	0 0.0%	3 18.8%	2 15.4%	3 50.0%	0 -
企業間連携支援	11 12.5%	5 27.8%	0 0.0%	0 0.0%	1 11.1%	2 12.5%	1 7.7%	2 33.3%	0 -
海外進出支援	1 1.1%	0 0.0%	0 0.0%	0 0.0%	0 0.0%	0 0.0%	1 7.7%	0 0.0%	0 -
その他	10 11.4%	4 22.2%	1 7.7%	2 15.4%	1 11.1%	1 6.3%	1 7.7%	0 0.0%	0 -
無回答	0 0.0%	0 0.0%	0 0.0%	0 0.0%	0 0.0%	0 0.0%	0 0.0%	0 0.0%	0 -
(回答企業数)	88	18	13	13	9	16	13	6	0

(4) 今後活用したい産業支援施策

・表7. 今後活用したい産業支援施策 (業種別)

	全体	製造業										非製造業							観光
		西陣	染色	印刷	窯業	化学	金属	機械	その他の製造	計	卸売	小売	情報通信	飲食・宿泊	サービス	建設	計		
経営一般	102 19.9%	3 13.0%	8 25.0%	5 19.2%	0 0.0%	0 0.0%	7 31.8%	5 20.0%	11 13.3%	39 16.0%	15 22.4%	18 32.7%	3 11.1%	6 18.2%	11 22.0%	10 26.3%	63 23.3%	10 21.7%	
金融	97 18.9%	5 21.7%	12 37.5%	4 15.4%	4 22.2%	2 14.3%	2 9.1%	4 16.0%	7 8.4%	40 16.5%	17 25.4%	8 14.5%	4 14.8%	8 24.2%	11 22.0%	9 23.7%	57 21.1%	12 26.1%	
税務	30 5.8%	0 0.0%	0 0.0%	1 3.8%	1 5.6%	2 14.3%	2 9.1%	1 4.0%	4 4.8%	11 4.5%	7 10.4%	3 5.5%	2 7.4%	1 3.0%	3 6.0%	3 7.9%	19 7.0%	3 6.5%	
雇用	54 10.5%	2 8.7%	0 0.0%	3 11.5%	2 11.1%	2 14.3%	1 4.5%	2 8.0%	10 12.0%	22 9.1%	7 10.4%	5 9.1%	4 14.8%	6 18.2%	5 10.0%	5 13.2%	32 11.9%	9 19.6%	
情報化	61 11.9%	2 8.7%	2 6.3%	8 30.8%	2 11.1%	0 0.0%	2 9.1%	2 8.0%	13 15.7%	31 12.8%	6 9.0%	9 16.4%	3 11.1%	2 6.1%	2 4.0%	8 21.1%	30 11.1%	2 4.3%	
取引(販路拡大含む)	141 27.5%	6 26.1%	10 31.3%	13 50.0%	5 27.8%	4 28.6%	4 18.2%	9 36.0%	20 24.1%	71 29.2%	18 26.9%	12 21.8%	11 40.7%	6 18.2%	10 20.0%	13 34.2%	70 25.9%	9 19.6%	
環境対策	19 3.7%	0 0.0%	2 6.3%	0 0.0%	3 16.7%	1 7.1%	1 9.1%	2 0.0%	4 4.8%	12 4.9%	2 3.0%	1 1.8%	1 3.7%	0 0.0%	1 2.0%	2 5.3%	7 2.6%	1 2.2%	
人材育成	97 18.9%	4 17.4%	1 3.1%	6 23.1%	1 5.6%	4 28.6%	6 27.3%	6 24.0%	17 20.5%	45 18.5%	16 23.9%	8 14.5%	10 37.0%	5 15.2%	6 12.0%	7 18.4%	52 19.3%	7 15.2%	
事業承継	41 8.0%	2 8.7%	4 12.5%	2 7.7%	2 11.1%	0 0.0%	1 4.5%	2 8.0%	4 4.8%	17 7.0%	3 4.5%	5 9.1%	2 7.4%	5 15.2%	6 12.0%	3 7.9%	24 8.9%	7 15.2%	
企業再生	22 4.3%	2 8.7%	3 9.4%	1 3.8%	1 5.6%	1 7.1%	0 0.0%	1 4.0%	2 2.4%	11 4.5%	3 4.5%	2 3.6%	1 3.7%	2 6.1%	2 4.0%	1 2.6%	11 4.1%	2 4.3%	
経営革新・新事業展開	52 10.1%	3 13.0%	5 15.6%	7 26.9%	1 5.6%	1 7.1%	3 13.6%	4 16.0%	7 8.4%	31 12.8%	4 6.0%	5 9.1%	3 11.1%	4 12.1%	2 4.0%	3 7.9%	21 7.8%	2 4.3%	
知的財産	17 3.3%	2 8.7%	2 6.3%	2 7.7%	2 11.1%	0 0.0%	0 0.0%	0 0.0%	1 1.2%	9 3.7%	0 0.0%	0 0.0%	1 3.7%	1 3.0%	2 4.0%	4 10.5%	8 3.0%	1 2.2%	
研究・製品開発	73 14.2%	2 8.7%	4 12.5%	4 15.4%	5 27.8%	3 21.4%	7 31.8%	8 32.0%	23 27.7%	56 23.0%	9 13.4%	1 1.8%	3 11.1%	2 6.1%	1 2.0%	1 2.6%	17 6.3%	4 8.7%	
産学連携	30 5.8%	1 4.3%	2 6.3%	3 11.5%	2 11.1%	2 14.3%	4 18.2%	2 8.0%	7 8.4%	23 9.5%	1 1.5%	0 0.0%	2 7.4%	0 0.0%	2 4.0%	2 5.3%	7 2.6%	1 2.2%	
企業連携	35 6.8%	2 8.7%	0 0.0%	5 19.2%	1 5.6%	0 0.0%	3 13.6%	3 12.0%	5 6.0%	19 7.8%	5 7.5%	0 0.0%	8 29.6%	0 0.0%	1 2.0%	2 5.3%	16 5.9%	1 2.2%	
その他	45 8.8%	0 0.0%	6 18.8%	1 3.8%	1 5.6%	1 7.1%	0 0.0%	2 8.0%	12 14.5%	23 9.5%	7 10.4%	7 12.7%	3 11.1%	0 0.0%	2 4.0%	3 7.9%	22 8.1%	4 8.7%	
無回答	82 16.0%	4 17.4%	4 12.5%	2 7.7%	2 11.1%	1 7.1%	5 22.7%	2 8.0%	13 15.7%	33 13.6%	9 13.4%	9 16.4%	2 7.4%	9 27.3%	13 26.0%	7 18.4%	49 18.1%	12 26.1%	
(回答企業数)	513	23	32	26	18	14	22	25	83	243	67	55	27	33	50	38	270	46	

・表8. 今後活用したい産業支援施策（従業員規模別）

	全 体	0～4 人	5～9 人	10～19 人	20～29 人	30～49 人	50～99 人	100人 以上	無回答
経営一般	102 19.9%	15 20.8%	24 29.3%	18 17.6%	13 20.3%	12 16.4%	12 15.6%	8 19.5%	0 0.0%
金融	97 18.9%	14 19.4%	20 24.4%	22 21.6%	10 15.6%	14 19.2%	13 16.9%	2 4.9%	2 100.0%
税務	30 5.8%	5 6.9%	6 7.3%	6 5.9%	3 4.7%	2 2.7%	5 6.5%	3 7.3%	0 0.0%
雇用	54 10.5%	3 4.2%	5 6.1%	12 11.8%	4 6.3%	12 16.4%	11 14.3%	7 17.1%	0 0.0%
情報化	61 11.9%	5 6.9%	12 14.6%	15 14.7%	7 10.9%	6 8.2%	13 16.9%	3 7.3%	0 0.0%
取引(販路拡大含む)	141 27.5%	18 25.0%	18 22.0%	34 33.3%	20 31.3%	19 26.0%	23 29.9%	8 19.5%	1 50.0%
環境対策	19 3.7%	1 1.4%	4 4.9%	7 6.9%	0 0.0%	4 5.5%	0 0.0%	3 7.3%	0 0.0%
人材育成	97 18.9%	4 5.6%	8 9.8%	14 13.7%	12 18.8%	22 30.1%	25 32.5%	11 26.8%	1 50.0%
事業承継	41 8.0%	9 12.5%	8 9.8%	12 11.8%	1 1.6%	4 5.5%	6 7.8%	0 0.0%	1 50.0%
企業再生	22 4.3%	5 6.9%	6 7.3%	4 3.9%	3 4.7%	2 2.7%	2 2.6%	0 0.0%	0 0.0%
経営革新・新事業展開	52 10.1%	7 9.7%	6 7.3%	12 11.8%	5 7.8%	10 13.7%	8 10.4%	3 7.3%	1 50.0%
知的財産	17 3.3%	4 5.6%	5 6.1%	3 2.9%	0 0.0%	0 0.0%	2 2.6%	2 4.9%	1 50.0%
研究・製品開発	73 14.2%	9 12.5%	9 11.0%	15 14.7%	9 14.1%	11 15.1%	14 18.2%	6 14.6%	0 0.0%
産学連携	30 5.8%	1 1.4%	2 2.4%	8 7.8%	4 6.3%	2 2.7%	10 13.0%	3 7.3%	0 0.0%
企業連携	35 6.8%	5 6.9%	3 3.7%	6 5.9%	4 6.3%	7 9.6%	6 7.8%	4 9.8%	0 0.0%
その他	45 8.8%	6 8.3%	7 8.5%	8 7.8%	6 9.4%	4 5.5%	7 9.1%	7 17.1%	0 0.0%
無回答	82 16.0%	18 25.0%	14 17.1%	13 12.7%	13 20.3%	11 15.1%	7 9.1%	6 14.6%	0 0.0%
(回答企業数)	513	72	82	102	64	73	77	41	2