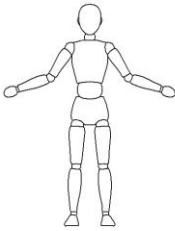
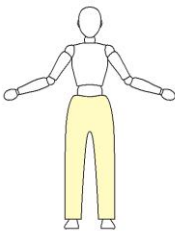


# 着ぐるみ着用方法



①着ぐるみ着用準備  
汗を大量にかきますので、長袖と長ズボン（10分丈パンツ）、軍手、靴下を着用のうえ、着ぐるみを着用してください。  
整髪料や汗等が直接、頭部内側につかないようお願いします。  
化粧をしている場合は事前に洗顔等で落とし、着ぐるみ着用に備えてください。




②ズボン（足部分のタイツ）を着用します  
設定身長よりもやや長めのズボンとなっています。  
着用後にズボンのたるみが顕著な場合は胴体内部までまくし上げてください。



③胴体を着用します  
パンツの後ろ半分を固定した状態の胴体股下から中に入ります。  
肩乗せパーツに肩を置き位置を確認できましたらパンツに足を通し前半分を固定した後に手袋を着用してください。  
手袋自体は汗を吸いやすい素材なので、手袋の中にも軍手を着用してください。  
サポートスタッフの肩を借りるなどバランスを崩さないようご注意ください。



④靴を履きます  
靴を履く前に靴下の着用をお願いします。  
靴のかかとを持ち上げるように履くと収まり易いです。



⑤完成です  
着用後はキャラクターの世界観を損なわないよう明るく楽しく、ペース配分を考えていただきながらの演技を心がけてください。