

運動系部活動一覧

高等学校名		陸上競技	サッカー	バスケット	硬式野球	軟式野球	ソフトボール	バレーボール	テニス(硬式)	ソフトテニス	バドミントン	卓球	ハンドボール	ホッケー	新体操	体操	ダンス	柔道	剣道	
京都市之訓	山城高校	○	●	○	●			◆	○	◆	◆	○	●				○		○	
	鴨沂高校	○	●	○	●			◆	○		○						○		○	
	洛北高校	○	●	○	●				○	◆	○		○						○	
	北稜高校	○	●	○	●			○	○		○		○						○	
	朱雀高校	○	●	○	●			○	○	○	○	○				○	○			
	洛東高校	○	●	○	●			○	○	○	○	○								
	鳥羽高校	○	●	○	●			○	○	○	○	○							○	
	嵯峨野高校	○	●	○	●		◆	◆		○	○	○						○	○	
	北嵯峨高校	○	●	○	●		◆	○		○	○	○	○					○	○	
	桂高校	○	●	○	●			○	○	○	○	○							○	
	洛西高校	○	●	○	●			◆	○	○	○	○	○	○			○	○		○
	桃山高校	○	●	○	●			○	○	○	○	○	○	○						○
	東稜高校	○	●	○	●			○	○	◆	○	○	○					○		○
	洛水高校	○	●	●	●		◆	◆		○	○	○	○							
	京都すばる高校	○	●	◆	●		◆	○	○		○	○	○	○	○					
	向陽高校	○	○	○	●			◆	○	○		○	○	●			○	○		
	乙訓高校	○	○	○	●			◆	○	○	○	○	○			◆			○	○
	西乙訓高校	○	●	○	●			○	○		○	○								
	紫野高校	○	●	○	●			○	○	○	○	○	○			○				
	堀川高校	○	●	○	●		◆	○	○		○	○								○
	西京高校	○	●	○	●			○	○	○	○	○							◆	
	美術工芸高校			○					○			○							○	
	京都堀川音楽高校																			
	日吉ヶ丘高校		●	○	●			◆	◆	○	○							○		○
	開建高校	○	○	○	●			○	○	○	○									
	京都工学院高校	○	●	○	●			●	○				○						○	○
	清明高校(昼間二部)	○	○	○							○	○	○						○	○
	朱雀高校(夜間)	○		●		○					○	○	○							○
	鳥羽高校(夜間)			○				○				○								
	桃山高校(夜間)		●	●		●		○			○	○	○						●	
京都奏和高校(昼間四部)	○		○				○			○	○	○					○		○	
朱雀高校(通信)		○	○							○	○	○								
山城	東宇治高校	○	●	○	●			○	○		○							○		
	菟道高校	○	○	○	●		◆	○	○	●	○	○							○	
	城南菱創高校		●	○	●			◆	○		○		○			○			○	
	城陽高校	○	●	○	●			◆		○	○	○	●					○	○	
	西城陽高校	○		○	●		◆	○		○	○	○							○	
	京都八幡高校(北キャンパス)	○	●	○	●		◆	◆	○		○	○	○	●					○	
	京都八幡高校(南キャンパス)	○	●	○	●		◆	◆	○		○	○	○	●					○	
	久御山高校	○	●	○	●		◆	◆	○	○	○	○							○	
	田辺高校	○	●	●	●			○	○	○	○	○	○	●				○	○	
	木津高校	○	●	○	●			○			○	○	○						○	
	南陽高校	○	●	○	●		○	○	○		○	○							○	
	丹波	北桑田高校	○			●			◆											○
亀岡高校		○	●	○	●		◆	○	○	○	○	○							○	
南丹高校		○	●	○	●		◆	○		○	○	○				○			○	
園部高校		○	○	○	●			○	○	○	○			○						
農芸高校		○	●	○	●				○		○	○				○			○	
須知高校		○		○	●					○	○				○					
北桑田高校(美山分校)(昼間)		○																		
中丹	綾部高校	○	●	○	●	○	○	○		○	○	○						○		
	綾部高校(東分校)	○	●	○	●		○	○		○	○	○						○		
	福知山高校	○	●	○	●		◆	◆		○	○	○							○	
	工業高校	○	●	●	●			○		○		○							○	
	大江高校	○	●	○	●					○	○	○								
	東舞鶴高校	○	●	○	●			○		◆	○	○							○	
	西舞鶴高校	○	●	○	●		◆	○	○	○	○	○						○	○	
	綾部高校(東分校)(夜間)																			
	福知山高校(三和分校)(昼間)			○							○	○								
	東舞鶴高校(浮島分校)(夜間)			○							○									
西舞鶴高校(通信)	○									○										
丹後	海洋高校		●		○			○												
	峰山高校	○	●	○	●		◆	◆	○	○	○	○							○	
	宮津天橋高校(宮津学舎)	○	●	○	●		◆	○		○	○									
	宮津天橋高校(加悦谷学舎)	○	●	○	●			◆		○		○								
	丹後緑風高校(網野学舎)	○	●	○	●			◆		○		○				○				
丹後緑風高校(久美浜学舎)	○	●	○	●			◆		○		○									
清新高校(昼間)	○		○		○				○	○	○									

弓道	なぎなた	相撲	レスリング	ウエイトリフティング	アーチェリー	フェンシング	馬術	水泳 水球 アーティスティック ダイビング	カヌー	ボート	山岳 ワンダー フォーゲル	ラクビー	自転車	その他の部活動 []で表されているものは 同好会	高等学校名	
○								○			○				山城高校	京都市之訓
○						○		◆					○	競技スポーツ	鴨沂高校	
○								○			○	●			洛北高校	
												●			北稜高校	
				○						○				アスリート	朱雀高校	
								○						ランプリング	洛東高校	
		●		○				○							鳥羽高校	
								○			○	●			嵯峨野高校	
○											○				北嵯峨高校	
												●			桂高校	
○															洛西高校	
○											○	●			桃山高校	
															東稜高校	
							○					●		ラクロス、[山岳]	洛水高校	
												●	○		京都すばる高校	
						○		○			○				向陽高校	
															乙訓高校	
○								○			○				西乙訓高校	
					○			○			○			チアダンス	紫野高校	
								○		○	○				堀川高校	
								○			○				西京高校	
											○			ストリートパフォーマンス	美術工芸高校	
														スポーツ	京都堀川音楽高校	
○		●													日吉ヶ丘高校	
○															開建高校	
										○		●			京都工学院高校	
														[剣道]	清明高校(昼間二部)	
														[サッカー]	朱雀高校(夜間)	
														[陸上]	鳥羽高校(夜間)	
															桃山高校(夜間)	
											○				京都奏和高校(昼間四部)	
														[バレーボール、陸上競技]	朱雀高校(通信)	
○															東宇治高校	
					○									ボクシング	菟道高校	
○				○							○				城南菱創高校	
											○	●			城陽高校	
								○							西城陽高校	
○			○											[ダンス]	京都八幡高校(北キャンパス)	
○			○											[ダンス]	京都八幡高校(南キャンパス)	
	○													[卓球]	久御山高校	
				○							○	●	○		田辺高校	
					○									[ダンス]	木津高校	
		◆												[ハンドボール]	南陽高校	
											○		○	スポーツ射撃	北桑田高校	
											○	●			亀岡高校	
															南丹高校	
														射撃	園部高校	
														パワーリフティング	農芸高校	
														[総合キャリア]	須知高校	
								○	○						北桑田高校(美山分校)(昼間)	
								○	○						綾部高校	
												●			綾部高校(東分校)	
															福知山高校	
					○										工業高校	
○														地域創生研究(ダンス)	大江高校	
										○					東舞鶴高校	
								○							西舞鶴高校	
														[放課後クラブ]	綾部高校(東分校)(夜間)	
															福知山高校(三和分校)(昼間)	
															東舞鶴高校(浮島分校)(夜間)	
															西舞鶴高校(通信)	
			○	○						○				ヨット、カッター	海洋高校	
															峰山高校	
										○				ヨット	宮津天橋高校(宮津学舎)	
				○											宮津天橋高校(加悦谷学舎)	
			○												丹後緑風高校(網野学舎)	
									○						丹後緑風高校(久美浜学舎)	
														トレーニング、[サッカー]	清新高校(昼間)	

京都市之訓

山城

口丹

中丹

丹後

文化系部活動一覽

高等学校名		吹奏楽	音楽	軽音楽	フォークソング	合唱	華道	茶道	書道	美術	放送	演劇	バトントワリング	家庭	科学	天文・地学	園芸	文芸	アニメマンガ	イラスト	写真	新聞	囲碁	将棋
京都市之訓	山城高校	○		○				○	○	○	○		◆							○	○	○		
	鴨沂高校	○		○		○	○	○	○	○	○	○			○									
	洛北高校	○		○		○		○	○	○	○	○										○		○
	北稜高校	○						○		○	○	○				○						○		
	朱雀高校	○	○	○						○	○	○							○		○			
	洛東高校	○			○				○			○												
	鳥羽高校	○				○	○	○	○	○	○		○									○	○	○
	嵯峨野高校	○		○				○	○		○	○		◆					○			○		○
	北嵯峨高校	○				○			○	○	○	○	○				○		○			○		○
	桂高校	○		○				○	○	○	○	○	○								○			○
	洛西高校	○		○		○			○	○	○	○	○			○						○		
	桃山高校	○		○					○	○	○	○	○			○								○
	東稜高校	○		○					○	○	○	○	○			○								○
	洛水高校	○		○					○	○	○	○	○									○		
	京都すばる高校	○		○				○	○		○	○		◆										
	向陽高校	○		○			○	○		○	○	○										○		
	乙訓高校	○								○	○	○										○		
	西乙訓高校	○		○						○	○	○	○						○			○		
	紫野高校	○		○					○	○	○	○					○			○				
	堀川高校	○		○					○		○	○							○				○	
	西京高校	○		○					○			○	○								○		○	
	美術工芸高校				○								○						○		○	○		
	京都堀川音楽高校																	○						
日吉ヶ丘高校	○						○	○	○	○	○								○					
開建高校	○						○	○	○	○	○				○							○		
京都工学院高校	○						○	○	○	○	○				○	○						○		
清明高校(昼間二部)			○					○	○	○	○	○		○							○			
朱雀高校(夜間)									○	○	○	○									○			
鳥羽高校(夜間)			○																					
桃山高校(夜間)			○							○														
京都奏和高校(昼間四部)			○						○	○												○		
朱雀高校(通信)			○							○									○	○				
山城	東宇治高校	○						○	○	○	○	○						○						
	菟道高校	○			○			○	○	○	○				○						○			
	城南菱創高校	○			○			○	○	○	○	○		○	○								○	
	城陽高校	○		○		○		○	○	○	○			○		○						○		
	西城陽高校	○				○		○		○						○			○			○		
	京都八幡高校(北キャンパス)	○							○	○	○	○							○			○		
	京都八幡高校(南キャンパス)	○							○	○	○	○							○			○		
	久御山高校	○							○		○	○				○						○		
	田辺高校	○		○		○	○		○		○	○							○			○		
	木津高校	○				○			○	○	○	○				○		○		○		○		○
	南陽高校	○							○	○	○					○			○				○	
	口丹	北桑田高校	○																					
亀岡高校		○		○		○	○	○	○	○	○	○			○						○			
南丹高校		○						○	○	○	○	○			○									
園部高校		○				○	○	○	○	○	○				○						○			
農芸高校						○			○															
須知高校		○							○		○											○		
中丹	綾部高校	○		○		○	○	○	○	○	○					○	○			○	○			
	綾部高校(東分校)	○		○		○	○	○	○	○	○					○	○			○	○			
	福知山高校	○	○					○	○	○	○	○		○	○						○	○	○	
	工業高校	○								○	○											○	○	
	大江高校	○						○	○													○		
	東舞鶴高校	○					○	○	○	○	○				○						○			
	西舞鶴高校	○						○	○	○	○	○		○	○						○		○	
	綾部高校(東分校)(夜間)																							
	福知山高校(三和分校)(昼間)																	○						
	東舞鶴高校(浮島分校)(夜間)																							
	西舞鶴高校(通信)																							
丹後	海洋高校																							
	峰山高校	○		○				○	○	○		○							○		○			
	宮津天橋高校(宮津学舎)	○					○	○	○	○	○	○									○			
	宮津天橋高校(加悦谷学舎)	○				○		○	○	○	○	○											○	
	丹後緑風高校(網野学舎)	○					○	○	○	○	○	○												
丹後緑風高校(久美浜学舎)	○		○				○	○	○	○	○													
清新高校(昼間)			○				○	○												○				

コンピュータ	パソコン	ワープロ	情報処理	簿記	ESS	JRC	ポフンティア	その他の部活動 []で表されているものは同好会	高等学校名	
								手話、競技かるた、[プログラミング、ESS、JRC、クイズ研究会]	山城高校	京都市之訓
			◎					調理、京都文化(探究・華道・能)	鴨沂高校	
					◎			文化研究(かるた班・クイズ班)、料理、サイエンス	洛北高校	
					◎			競技かるた、囲碁・将棋	北稜高校	
◎					◎		◎	クッキング	朱雀高校	
								コーラス、美術・工芸、食物、自然科学	洛東高校	
◎					◎	◎		生物、多文化交流、食物、理化、披講研究	鳥羽高校	
◎					◎	◎		デザイン工芸、サイエンス、小倉百人一首かるた、狂言	嵯峨野高校	
						◎		クラシックギター、生物、郷土研究	北嵯峨高校	
			◎					サイエンス、情報科学、バイオテクノロジー、野菜、草花	桂高校	
					◎			インターアクトクラブ、食べ物文化研究会、[洛再Links]	洛西高校	
					◎				桃山高校	
								ICC、e-スポーツ・プログラミング	東稜高校	
						◎		英語、[サイエンス]	洛水高校	
	◎	◎	◎	◎				珠算、情報デザイン、生徒実行	京都すばる高校	
								デジタルクリエイト	向陽高校	
					◎	◎		生物、[囲碁・将棋]	乙訓高校	
						◎		サイエンス、競技かるた(文芸)、グローバル	西乙訓高校	
					◎			ホームメイキング	紫野高校	
					◎			自然科学、食物、電算機研究、邦楽	堀川高校	
◎					◎			クッキング、理学、競技かるた、[インターアクト]	西京高校	
								全制作、異文化研究	美術工芸高校	
					◎			音楽研究、管楽アンサンブル、弦楽アンサンブル、写真映像、重唱、ピアノ重奏、読書倶楽部	京都堀川音楽高校	
					◎			料理、生物	日吉ヶ丘高校	
					◎			[軽音楽、写真]	開建高校	
								アーキテクトクラブ、シビルクラブ、電子・機械工作クラブ、模型、鉄道研究、クッキング	京都工学院高校	
			◎						清明高校(昼間二部)	
								芸術(アート)、漫画・イラスト研究	朱雀高校(夜間)	
									鳥羽高校(夜間)	
				◎					桃山高校(夜間)	
◎								深草倶楽部	京都奏和高校(昼間四部)	
								社会問題研究	朱雀高校(通信)	
								ICC(インターナショナルコミュニケーションクラブ)	東宇治高校	
◎					◎			家庭文化交流、囲碁将棋、[Smile Link]	菟道高校	
						◎			城南菱創高校	
◎					◎	◎		社会科学研究、[囲碁・将棋、資格検定、写真、華道]	城陽高校	
◎					◎			[将棋]	西城陽高校	
◎					◎	◎		伝統文化	京都八幡高校(北キャンパス)	
◎					◎	◎		伝統文化	京都八幡高校(南キャンパス)	
◎								[ESS]	久御山高校	
			◎					電気研究、自動車、無線機械工作、鉄道研究、工学探究、eスポーツ	田辺高校	
◎			◎			◎			木津高校	
					◎			マジック、[華道、かるた、将棋]	南陽高校	
									北桑田高校	
								コミックアート、[ESS、数学研究]	亀岡高校	
				◎	◎	◎		工学クラブ、[家庭科、合唱、華道]	南丹高校	
					◎	◎		吟詠剣詩舞、[製菓]	園部高校	
			◎					野菜、畜産、造園、草花、植物バイオ、環境	農芸高校	
								[総合キャリア]	須知高校	
									北桑田高校(美山分校)(昼間)	
					◎			加工、分析化学	綾部高校	
					◎			加工、分析化学	綾部高校(東分校)	
					◎				福知山高校	
◎								機械、メカトロ、電気、電子工作、[茶道]	工業高校	
			◎	◎		◎		地域創生研究部(軽音楽・eスポーツ)	大江高校	
◎					◎	◎			東舞鶴高校	
					◎	◎			西舞鶴高校	
								[放課後クラブ]	綾部高校(東分校)(夜間)	
◎								調理	福知山高校(三和分校)(昼間)	
◎								文化	東舞鶴高校(浮島分校)(夜間)	
								文化芸術	西舞鶴高校(通信)	
						◎		マリンバイオ	海洋高校	
					◎			ロボット研究	峰山高校	
			◎					フィールド探究、ICC、琴、建築研究	宮津天橋高校(宮津学舎)	
					◎				宮津天橋高校(加悦谷学舎)	
					◎	◎		経営実習	丹後緑風高校(網野学舎)	
			◎		◎	◎			丹後緑風高校(久美浜学舎)	
◎								和太鼓、コミュニケーション、[書道]	清新高校(昼間)	

京都市之訓

山城

口丹

中丹

丹後

京都府公立高等学校入学者選抜の概要

※ 日程及び内容は令和8年5月時点の予定です。令和9年度入学者選抜の詳細については、令和8年9月上旬頃に「令和9年度京都府公立高等学校入学者選抜要項」(以下「入学者選抜要項」という。)で公表します。

前期選抜

統一学力検査:2月18日 学校個別検査:2月19日※
追検査:2月24日・25日 合格発表:3月5日

※ 一部の学校では日程が異なる場合があります。

概要

- 各高校の特色に応じた検査項目・配点により多角的に評価する独自枠と、共通の検査項目・配点により評価する共通枠があります。
 - 独自枠の方式、募集人員、検査項目等や実施に関する要項は、高等学校長が定めます。
 - 独自枠は1つの高校の1つの学科、系統等を選んで志願します。
 - 共通枠は第2志望まで志願できます。なお、全日制については第1志望に順位をつけて、異なる志願先を2校又は2学科、系統等まで志願できます。(第2志望と合わせて最大3校3学科等の志願が可能)
 - 第2志望については、第1志望優先で合格者を決めた後、なおその学科等に欠員がある場合、第2志望で選抜を行います。
 - 受検会場は初日、2日目ともに同じ会場です。原則、独自枠の志願校で受検しますが、共通枠のみを志願する場合は、第1志望第1順位校で受検します。
 - 統一学力検査とは、全校統一した日程、時間割で実施する学力検査であり、共通枠、独自枠ともに同じ検査内容です。午前に国語、数学、英語、午後に理科、社会の順番で実施します。
 - 学校個別検査とは、高等学校が個別に作成する学力検査、面接、作文(小論文)、実技検査のことを指します。
- ※ 全日制と定時制をまたがる志願の可否については検討中です。なお、保護者の住所の存する地域が丹後である場合に限り、全日制と丹後地域の定時制をまたがる志願は可能とする予定です。

実施校

- すべての学校・学科等

募集人員

- 独自枠は原則として募集定員の50%又は100%、共通枠は募集定員から独自枠の合格判定者及び特別入学者選抜の合格判定者を除く人数

独自枠の検査項目と選抜方式

検査項目	選抜方式			
	A方式(注1)	B方式	C方式	D方式
統一学力検査(国語、社会、数学、理科、英語のうち、各校が定める教科)又は高等学校が個別に作成する学力検査(注2)	必須		必須	必須
報告書	必須	必須	必須	
面接、作文(小論文)のいずれか1項目又は両方	選択(注3)	必須	選択(注3)	選択(注3)
活動実績報告書	選択(注3)	必須 (定時制を除く)	選択(注3)	選択(注3)
実技検査			必須	

注1 A方式で異なる検査内容等を定めている場合は、1型、2型等複数区分を設けます。

注2 高等学校が個別に作成する学力検査の内容については、令和8年9月上旬頃に実施要項で公表します。

注3 「選択」は、前期選抜を実施する高等学校長が必要の有無を定めます。

共通枠の検査項目

報告書

9教科 全学年の評定 195点(①+②)

- 5教科(国語、社会、数学、理科、英語)
(各教科の評定5点)×(5教科)×(3学年分)=75点(①)
- 4教科(音楽、美術、保健体育、技術・家庭)
(各教科の評定5点)×(2倍)×(4教科)×(3学年分)=120点(②)

統一学力検査

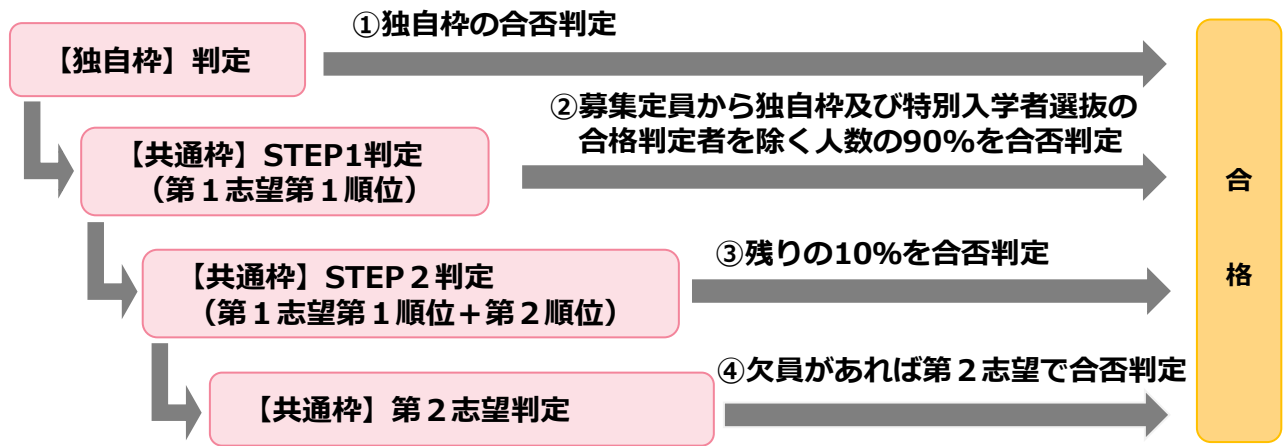
5教科 200点

- 実施5教科
(国語、社会、数学、理科、英語)
(各教科40点)×(5教科)=200点

前期選抜(続き)

選抜方法(全日制課程)

※定時制課程については令和8年9月上旬頃に入学者選抜要項で公表します。



特別入学者選抜

選抜ごとに出願資格や実施校(学科)、募集人員等を定めます。

- 海外勤務者帰国子女特別入学者選抜
 - <出願資格> 日本国籍を有する海外勤務者の子女であり、外国において引き続き1年以上在留していたことなど
 - <選 抜> 普通科:統一学力検査(国語・数学・英語)、面接、報告書
専門学科:個別学力検査(国語・数学・英語)、面接、報告書
- 中国帰国孤児子女特別入学者選抜
 - <出願資格> 終戦前(昭和20年9月2日以前)から引き続き中国に居住していた者で、終戦後初めて永住の目的をもって帰国したものの子女であり、帰国後小学校4学年以上の学年に入学した者であることなど
 - <選 抜> 統一学力検査(国語・数学・英語)、面接、報告書
- 社会人特別入学者選抜
 - <出願資格> 満20歳以上の者であることなど
 - <選 抜> 面接、作文(学力検査は実施しない。)
- 長期欠席者特別入学者選抜
 - <出願資格> 中学校を卒業する見込みの者で、中学校在籍中、いずれかの学年で、年間30日以上欠席がある者など
 - <選 抜> 統一学力検査(国語・数学・英語)、面接、作文、報告書
- 全国部活動特別入学者選抜
 - <出願資格> 入学後、特定の部活動へ加入することなど
 - <選 抜> 統一学力検査(国語・数学・英語)、面接、実技検査、報告書、活動実績報告書【運動実績の記録】

後期選抜 検査:3月16日 合格発表:3月18日

概 要

- 前期選抜及び特別入学者選抜を実施した後、相当の欠員が生じている場合に実施することがあります。
- 後期選抜実施校は、前期選抜の合格者の発表と同時に発表します。

選抜方法

- 報告書、学力検査(国語・数学・英語)の成績及び面接の結果を総合的に判断し、合格者を決定します。
※学力検査 各教科30点の合計90点

通信制の課程

- 3月24日、25日、26日に願書受付を行います。
- 学力検査は実施せず、必要に応じて面接を実施し、報告書等により選抜を行います。

前期選抜（独自枠）の検査項目と配点比率

次の表は、令和7年12月時点の検討状況です。

詳細については、令和8年9月上旬頃に「令和9年度京都府公立高等学校入学者選抜要項」等で公表します。

- ◇ 前期選抜の選抜日程は原則連続する2日間とし、初日に統一学力検査、2日目に学校個別検査を実施します。
- ◇ 統一学力検査とは、全校統一した日程、時間割で実施する5教科(国・数・英・理・社)の学力検査であり、共通枠、独自枠ともに同じ検査内容です。
- ◇ 統一学力検査は各教科40点、報告書(中学校3年間の必修教科の評定の合計)は135点を基準としますが、学校・学科等により配点が異なることがあります。

【表の見方】

(例1)山城高校普通科[単位制]A1方式

検査項目:統一学力検査5教科(260点)、面接(30点)、報告書(135点)

連続する2日間の日程の内、初日に統一学力検査を実施し、2日目に面接を実施します。

(例2)北稜高校普通科B方式

検査項目:面接(50点)、作文・小論文(50点)、活動実績報告書(35点)、報告書(135点)

連続する2日間の日程の内、2日目に面接及び作文・小論文を実施します。初日の統一学力検査はありません。

(全日制)

(※) 募集定員は令和8年度選抜の定員です。独自枠募集人員は令和7年12月時点の予定です。

地域	学校名 (学舎・分校名)	学科等名	R8選抜 募集定員 (※)	選抜方式 ・型	独自枠 募集人員 (※)	検査項目															
						統一学力検査					学校個別検査					活動 実績 報告書	報告書				
						国	数	英	理	社	国	数	英	理	社			面接	作文・ 小論文	実技 検査	
京 都 市 ・ 乙 訓	山城	普通 [単位制]	320	A1	112	60	60	60	40	40						30				135	
					A2	48	40	40	40	25	25						30			135	135
		文理総合 [単位制]	40	A	40	80	40	40	60	60	60	60				20				100	
	鴨沂	普通	240	A1	96	40	40	40	40	40						50				135	
					A2	24	30	30	30	30	30						50			50	135
	洛北	普通 [単位制]	160	A1	56	40	40	40	30	30						20			10	135	
					A2	24	40	40	40	30	30						20			120	135
		普通 [単位制] 〈スポーツ総合専攻〉	40	C	40	30	30	30	30	30						30		250	100	135	
	北稜	普通	240	A	100	30	30	30	30	30						30				135	
					B	20											50	50		35	135
	朱雀	普通	200	A	80	40	40	40	40	40						45				135	
					B	20											70	60		35	135
	洛東	普通	240	A	84	40	40	40	40	40						50			20	135	
					B	36											50	50		50	135
	鳥羽	普通 [単位制]	160	A1	40	40	40	40	40	40						30				135	
					A2	40	40	40	40	20	20						100			100	135
		普通 [単位制] 〈スポーツ総合専攻〉	40	C	40	20	20	20	20	20							50	400	50	135	
		グローバル [単位制]	80	A	80	40	40	20	40	40			30						20	135	
	嵯峨野 注1	京都 こすもす	自然科学	80	A	80				80	40	100	200	100							135
						120				40	40	150	150	150							135
120 注2									40	40	100	100	100								
北嵯峨	普通	280	A	92	40	40	40	40	40						100			60	135		
				B	48											100	100		70	135	
桂	普通	280	A	84	40	40	40	40	40						50				135		
				B	56											100	50		50	135	
	植物クリエイト	40	A	20	40	40	40	40	40						100				135		
	園芸ビジネス	40	A	20	40	40	40	40	40						100				135		
洛西	普通	240	A	120	60	60	60	40	40						40				135		
桃山	普通	280	A	140	40	40	40	20	20						15			40	135		
	自然科学	80	A	80						100	100	100			15				135		
東稜	普通	200	A	73	40	40	40	40	40						60				135		
				B	27											70	70		70	135	

(全日制)

(※) 募集定員は令和8年度選抜の定員です。独自枠募集人員は令和7年12月時点の予定です。

地域	学校名 (学舎・分校名)	学科等名	R8選抜 募集定員 (※)	選抜方式 ・型	独自枠 募集人員 (※)	検査項目															
						統一学力検査					学校個別検査						活動 実績 報告書	報告書			
											個別学力検査					面接			作文・ 小論文	実技 検査	
						国	数	英	理	社	国	数	英	理	社						
京 都 市 ・ 乙 訓	洛 水	普通	160	A	56	40	40	40	40	40						60				135	
				B	24												100	70		40	135
	京 都 ず ば る	商業学科群 (起業創造・企画)	200	A	70	40	40	40	40	40						40			20	135	
				B	30											40	20		70	135	
		情報科学	80	A	40	40	40	40	40						40			20	135		
	向 陽	普通	200	A	100	30	30	30	30	30						50				135	
	乙 訓	普通	200	A 1	60	60	60	40	40							30				135	
				A 2	40	40	40	20	20							50			70	135	
		スポーツ健康科学	40	C	40	40	40	20	20							50		40	70	135	
	西乙訓	普通	160	A	80	60	40	60	40	60						30			30	135	
	西 京	エンタープライジング	160	A 1	144				50	50	100	150	150								135
				A 2	16				40	40	80	120	120				60			40	135
	美術工芸	美術工芸	90	C	90	40	40	40	40	40						100		165		135	
	京都堀川音楽	音楽	40	C	40	80	80	80										900		100	
	京 都 工 学 院	プロジェクト工学	ものづくり分野	108	A 1	97	40	40	40	40	40						40				135
					A 2	11	40	40	40	40	40						60			100	135
		まちづくり分野	72	A 1	65	40	40	40	40	40						40				135	
				A 2	7	40	40	40	40	40						60			100	135	
		フロンティア理数	60	A	60	40	60	40	40	40						40				135	
	堀 川 注1	探究学科群 (人間探究・自然探究)	240	A	230 注2				40	40	100	100	100								100
D				10						100	100	100				150					
日吉ヶ丘	普通 [単位制]	240	A 1	80	40	40	40	40	40							30				135	
			A 2	20	40	40	40								30			180	135		
			A 3	20	40	40	50	40	40							30			30	135	
紫 野	普通	200	A 1	85	40	40	40	40	40						15				135		
			A 2	15	40	40	40	40	40						30			135	135		
	アカデミア	80	A	80	50	50	50	50	50	50	50	50							100		
(備考) 個別学力検査は記述式問題を中心とし、問題量や検査時間を必要最小限とする方向で検討中																					
開 建	ルミノベーション	240	A 1	105	40	40	40	40	40							100				135	
			A 2	15	40	40	40	40	40							65			100	135	
東 宇 治	普通 (国際探究)	240	A 1	30	50	50	50	40	40						50					135	
	普通 (文理)		A 2	90	50	50	50	40	40						50					135	
菟 道	普通	240	A	120	40	40	40	40	40						30			30	135		
城 南 菱 創	普通 [単位制]	160	A	80	60	60	60	40	40						20					135	
	教養科学 [単位制]	80	A 1	20						120	120	120								100	
			A 2	60				60	60	60	60	60								100	
城 陽	普通	240	A	84	50	50	50									30		20		135	
			B	36											50	30		190		135	
西 城 陽	普通	240	A 1	96	40	40	40	40	40						20					135	
			A 2	24	30	30	30	30	30						20			100	135		
	普通<スポーツ総合専攻>	40	C	40	30	30	30	30	30						20		200	80	135		

(全日制)

(※) 募集定員は令和8年度選抜の定員です。独自枠募集人員は令和7年12月時点の予定です。

地域	学校名 (学舎・分校名)	学科等名	R8選抜 募集定員 (※)	選抜方式 ・型	独自枠 募集人員 (※)	検査項目											活動 実績 報告書	報告書		
						統一学力検査					学校個別検査					面接			作文・ 小論文	実技 検査
						個別学力検査					国	数	英	理	社					
						国	数	英	理	社										
山城	京都八幡	普通(総合選択制)	160	A	70	40	40	40							60				135	
				B	10										50	40		80	135	
	京都八幡 (南)	介護福祉	30	A	15	40	40	40							100				135	
		人間科学	30	A	15	40	40	40							100				135	
	久御山	普通	200	A1	70	50	50	50							40				135	
				A2	30	50	50	50							40			120	135	
		普通<スポーツ総合専攻>	40	C	40	40	40	40							20		200	80	135	
	田辺	普通	160	A1	40	20	20	20	20	20						60				135
				A2	20	20	20	20	20	20						60			100	135
				B	20										60	40		100	135	
		デザイン ^{注3}	40	A	20	20	20	20	20	20						60				135
		機械 ^{注3}	30	A	15	20	20	20	20	20						60				135
		電気 ^{注3}	30	A	15	20	20	20	20	20						60				135
		自動車	30	A	15	20	20	20	20	20						60				135
	木津	普通	160	A	64	40	40	40							90			30	135	
				B	16									80	50		90	135		
システム園芸		40	A	20	40	40	40							90			30	135		
情報企画		40	A	20	40	40	40							90			30	135		
南陽	普通	160	A	80	50	50	50	50	50					20				135		
	サイエンスリサーチ	80	A	80	70	70	70			30	30	30						80		
	(備考) 個別学力検査は3教科を1コマで実施予定																			
山口	北桑田	普通	60	A	30	40	40	40	40	40					100				135	
		京都フォレスト	30	A	15	40	40	40	40	40					100				135	
	亀岡	普通[単位制]	200	A1	75	60	60	60	60	60					30				135	
				A2	25	40	40	40	40	40					50			100	135	
		普通[単位制] <美術・工芸専攻>	30	C	30	20	20	20	20	20					50		300		135	
	探究文理[単位制]	40	A	20	80	80	80	80	80					100				135		
	南丹	総合学科[単位制]	170	A1	38	20	20	20	20	20					15				135	
				A2	17	20	20	20	20	20					15	60			135	
				B	30									75	75		55	135		
	園部	普通	120	A	60	60	60	60	30	30					30				135	
	農芸	農業学科群 (農業生産・園芸技術・環境創造)	85	A	42	40	40	40	40	40					135				135	
須知	普通	60	A	12	40	40	40	40	40					100			50	135		
			B	12								100	100		70	135				
	食品科学	30	A	15	40	40	40	40	40					80	50		20	135		
中丹	綾部	普通	180	A	90	30	30	30	30	30					50			50	135	
		普通<スポーツ総合専攻>	40	C	40	20	20	20	20	20					30		200	50	135	
	綾部 (東)	農業	30	A	15	20	20	20	20	20					120	60		20	135	
		園芸				20	20	20	20	20					120	60		20	135	
		農芸化学				30	A	15	20	20	20	20	20					120	60	
福知山	普通	160	A	80	50	50	50	50	50					10			20	135		
	文理科学	40	A	40				50	50	100	100	100		20				100		

(全日制)

(※) 募集定員は令和8年度選抜の定員です。独自枠募集人員は令和7年12月時点の予定です。

地域	学校名 (学舎・分校名)	学科等名	R8選抜 募集定員 (※)	選抜方式 ・型	独自枠 募集人員 (※)	検査項目														
						統一学力検査					学校個別検査					面接	作文・ 小論文	実技 検査	活動 実績 報告書	報告書
						国	数	英	理	社	国	数	英	理	社					
中	工業	機械系学科群 ^{注3} (機械工学・知能機械)	72	A	36	40	40	40	40	40						60			60	135
		電気工学 ^{注3}	36	A	18	40	40	40	40	40						60			60	135
		情報系学科群 ^{注3} (電子情報・情報工学)	72	A	36	40	40	40	40	40						60			60	135
	大江	地域創生 [単位制]	90	A	45	40	40	40							80			20	135	
	東舞鶴	普通	120	A	60	50	50	50							50				135	
	丹	西舞鶴	普通	160	A1	40	40	100	40	100	40					30				135
A2			40		80	40	80	40	80					30				135		
理数探究			40	A	40	40	40	40	40	40		100		100	30				135	
後	海洋	海洋学科群 (海洋科学・海洋工学・海洋資源)	85	A	42	40	40	40	40	40					50	50			135	
	宮津天橋 (宮津学舎)	普通 [単位制]	120	A	36	60	60	60	60	60					30				135	
		建築 [単位制]	25	A	12	40	40	40							50				135	
	宮津天橋 (加悦谷学舎)	普通 [単位制]	80	A	24	40	40	40						50			50	135		
				B	16							50	50		100	135				
	峰山	普通	160	A1	40	80	80	80	40	40					30				135	
				A2	40	40	40	40	40	40					30		100	135		
	丹後緑風 (網野学舎)	普通 [単位制]	66	A	19	40	40	40	40	40					40			30	135	
				企画経営 [単位制]	24	A	12	40	40	40	40	40					40		30	135
	丹後緑風 (久美浜学舎)	アグリサイエンス [単位制]	30	A	15	40	40	40	40	40					40			30	135	
みらいクリエイト [単位制]				20	A	10	40	40	40	40	40					40		30	135	

注1 令和9年度入学者選抜から専門学科単独校へと学科改編を行う予定です。

注2 募集人員の全部又は一部について、通学区域を京都市・乙訓地域に限定する予定です。

注3 令和9年度入学者選抜から学科改編を行う予定です。

(昼間定時制)

学校名 (分校名)	学科等名	R8選抜 募集定員 (※)	選抜方式 ・型	独自枠 募集人員 (※)	検査項目														
					統一学力検査					学校個別検査					面接	作文・ 小論文	実技 検査	活動 実績 報告書	報告書
					国	数	英	理	社	国	数	英	理	社					
清 明	普通 [単位制]	120	A	48							100				50				100
			D	72											50	50			
京都奏和	普通 [単位制]	80	D	80							50	50	50		350				
北桑田 (美山)	農業	20	B	10										50	50				135
	家政	20	B	10										50	50				135
福知山 (三和)	農業	20	B	10										40	50				135
	家政	20	B	10										40	50				135
清 新	総合学科 [単位制]	90	A	30	40	40	40							100					135
			D	15	40	40	40							100	100				

(備考) 個別学力検査は3教科を1コマで実施予定



～WEB出願システムを 導入します～



ポイント1 WEB上で自宅等から出願！

パソコン・スマートフォン・タブレット端末等から出願できます。

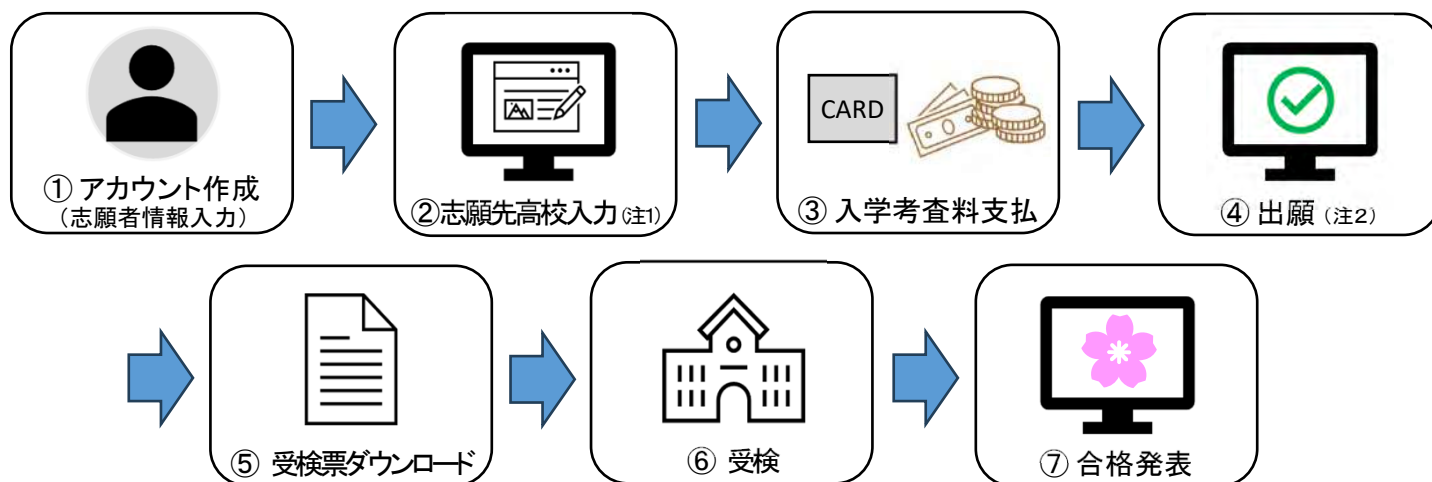
ポイント2 クレジットカードで簡単決済！

府内全ての公立高校で、コンビニ払いのほか、クレジットカード決済にも対応予定です。
これにより入学考査料の支払がいつでもどこでも簡単、便利になります。

ポイント3 合格発表もWEB上で！

合格発表も自宅等からWEB出願システムで確認できます。

出願から合格発表までの流れ



(注1) 志願者の入力内容に誤りがないか中学校で確認いただきます。

(注2) 提出ボタンを押すことで願書提出(出願)となります。

QA

Q. アカウントの作成はいつ頃すればよいですか？

A. 12月末までに作成していただきます。アカウントを作成するとログイン用のID・パスワードが発行されます。

Q. WEB出願をするために必要な環境は何ですか？

A. パソコンやスマートフォン、タブレット端末など、インターネットにつながる環境があれば、どこからでもWEB出願が可能です。

Q. 「② 志願先高校入力」後に志願先高校を変更することはできますか？

A. 出願前であれば、在籍校と相談のうえで可能です。なお、出願後であっても、公立高校出願後、併願先の私立高校に合格した場合等については、公立高校の志願内容の一部取消を可能とする予定です。

また、私立高校を専願で受ける場合でも、公立高校に出願する可能性がある方は、事前に「② 志願先高校入力」までの手続が必要です。合否の結果、公立高校の受検が必要となった際には、公立高校に出願可能な期間を設ける予定です。

Q. 合格発表はWEB出願システム上でしか行われませんか？

A. WEB上でのみの発表を予定しています。合格発表時に別途生徒へ配布する資料等は各高校で手渡しされる予定です。

令和8年秋ごろWEB出願システムでの出願に関して試行実施期間を設ける予定です。
詳細が決まりましたら、中学校を通じてお知らせします。

京都府公立高等学校の授業料等について

京都府の公立高校に進学する場合の経費の概要です。

(令和8年度の状況です。令和9年度入学生については、令和9年3月の入学予定者説明会で各高校から説明します。)

1 入学考査料は、いつ、どのくらいかかりますか。

令和8年度入学生の場合、全日制は2,200円、定時制は900円。
願書提出時に、納入します。

2 入学料は、いつ、どのくらいかかりますか。

令和8年度入学生の場合、全日制は5,650円、定時制は980円、通信制は450円。
高校から納入期限等のご案内を行います。

3 授業料は、いつ、どのくらいかかりますか。

令和8年度入学生の場合、全日制は年額118,800円、定時制は年額15,000円
(16単位以上履修の場合)、通信制は1単位当たり年額175円です。

ただし、授業料を支援する「就学支援金」の申請手続きをされたご家庭は、今年度からは年収に関わらず、国の就学支援金が授業料に充てられるため、授業料を納める必要がなくなります。(支給月数上限の36月を超えた方や、留学生の方等、一部の方は対象外となることがあります。)

就学支援金の申請手続きは、全員が申請書類を提出することとなり、4月に高校からご案内します。

就学支援金が認定されず、他の授業料支援制度も利用されないご家庭は、授業料の納入が必要となります。授業料は、学期ごとに納入いただくこととなり、高校から口座振替、納入期限等のご案内を行います。

全日制(3学期制)の場合、1学期分39,600円、2学期分49,500円、3学期分29,700円となります。

4 授業料以外の経費は、必要ですか。

高校では、小・中学校とは違い教科書については各自で購入することになります。また、各教科における副読本や教材、制服や体操服等、学校で指定された用品等についても、合格発表後3月中旬から入学式までに購入いただきます。職業に関する専門学科においては、実習等に必要の服装等の購入が必要な場合もあります。

その他、学校での諸費や修学旅行費、部活動に係る経費などが必要です。

必要な経費については、3月の入学予定者説明会で高校から説明があります。なお、高校ごとに異なりますので、詳細は各高校へお問い合わせください。

※ 令和4年度から新学習指導要領が年次進行で実施されること等を踏まえて、高校では、一部の学校を除いて、生徒1人1台の学習用端末を原則購入していただき、端末を活用した教育活動を実施しています。

学習用端末の購入に対しては、京都府立高校、京都市立高校、それぞれで支援制度があります。詳しくは各高校の説明会などで高校から説明があります。

高校生向けの修学支援事業について

経済的理由により修学が困難な高校生等への支援事業の概要です。

(令和8年度入学生対象の状況です。令和9年度の実施内容は変更される場合がありますのでご了承ください。)

＜早期申請により入学前の貸付が可能となる制度＞

1 生活福祉資金「教育支援資金」・・・返済が必要です。

教育支援費（つなぎ資金）・就学支度費

申し込み・相談は、各市区町村社会福祉協議会へ、秋以降にご相談ください。

貸付金の送金が、合格発表後の3月に可能となる場合もあります。

制度についてのお問い合わせ

京都府社会福祉協議会 電話075-252-6293

(担当課 京都府健康福祉部地域福祉推進課 電話075-414-4605)

＜予約申請により入学後に貸付が受けられる制度＞

2 京都府高校生等修学支援事業・・・返済が必要です。

勉学意欲がありながら、経済的理由により修学が困難な高校生等に、修学資金の貸付等を行う事業です。

区分	所得制限のめやす (実際の計算方法は「手引き」によります。)	貸付金額等
① 高等学校等修学資金貸与制度	4人世帯で世帯全体の年収が約472万円以下	生徒に京都府から貸付(無利子) 貸付月額(上限) 国公立18,000円、私立30,000円
② 修学支援特別融資利子補給制度	①の所得制限を超える世帯で、主たる生計維持者の年収が約800万円以下	保護者が金融機関融資を利用(利子分を京都府が補助) 融資限度額(一括の場合) 国公立648,000円、私立1,080,000円 (年度分割は、1/3の金額)
③ 高等学校等修学支度資金貸与制度	①の制度対象者の内、主たる生計維持者の年収が150万円未満の場合	生徒に京都府から貸付(入学一時金)(無利子) 貸付額 国公立50,000円、私立250,000円
④ 修学支度金特別融資利子補給制度	①の制度対象者の内、主たる生計維持者の年収が150万円以上の場合	保護者が金融機関融資を利用(利子分を京都府が補助) 融資額 国公立50,000円、私立250,000円

※ ①について、「奨学のための給付金」を受給される場合は、貸付月額の減額調整を行います。

担当課 京都府教育庁指導部高校教育課修学支援係 電話075-414-5043

予約申請は、各中学校を通じて10月～12月に募集します。

貸付金の送金は、入学後の4月末以降となります。

(高校入学後に申請した場合は、6月末以降の貸付となります。)

<他の高校生等向けの支援制度>

※3～6については、高等学校入学後、各高校からご案内します。

3 奨学のための給付金・・・給付（返済不要）

生活保護(生業扶助)受給世帯又は

道府県民税所得割額と市町村民税所得割額の合算が182,500円未満の世帯が対象

担当課 国公立 京都府教育庁指導部高校教育課修学支援係 電話075-414-5043

私立 京都府文化生活部文教課 電話075-414-4516

4 高等学校生徒通学費補助金・・・給付（返済不要）

担当課 公立 京都府教育庁指導部高校教育課修学支援係 電話075-414-5043

私立 京都府文化生活部文教課 電話075-414-4517

5 定時制・通信制課程教科書等補助事業・・・給付（返済不要）

担当課 公立 京都府教育庁指導部高校教育課修学支援係 電話075-414-5043

私立 京都府文化生活部文教課 電話075-414-4517

6 定時制・通信制課程修学奨励金貸与制度・・・返済が必要です。

担当課 公立 京都府教育庁指導部高校教育課修学支援係 電話075-414-5043

私立 京都府文化生活部文教課 電話075-414-4517

<その他、関係機関の修学支援制度>

① 生活保護法による生業扶助（高等学校等就学費）・・・給付（返済不要）

学用品・教材費、通学費等

京都府の保健所、各市の福祉事務所に、お問い合わせください。

② 高校生給付型奨学金・・・給付（返済不要）

京都府の保健所にお問い合わせください。

京都府内（京都市除く）にお住まいの生活保護世帯及び市町村民税非課税世帯の方が対象です。

京都市にお住まいの方は同様の制度がありますので、下記へお問い合わせください。

京都市子ども家庭支援課分室 電話075-222-3777

③ ひとり親家庭奨学金等（高等学校入学支度金）・・・給付（返済不要）

担当課 京都府健康福祉部家庭・青少年支援課 電話075-414-4585

京都市以外の府内市町村にお住まいの方が対象です。

④ 母子父子寡婦福祉資金貸付金「修学資金」「就学支度資金」・・・返済が必要です。

担当課 京都府健康福祉部家庭・青少年支援課 電話075-414-4585

京都市にお住まいの方は、お住まいの区の区役所・支所保健福祉センター子どもはぐくみ室（子育て推進担当）（京北地域の方は京北出張所保健福祉第一担当）へお問い合わせください。

⑤ 交通遺児奨学金等・・・給付（返済不要）

担当課 京都府文化生活部安心・安全まちづくり推進課 電話075-414-5076

※お住まいの市町村ごとに、独自の奨学金等（貸付や給付）の制度がある場合があります。

各市町村の福祉関係課や教育委員会へお問い合わせください。



京都府母校応援ふるさと寄附制度

府立学校に通う子どもたちの豊かな学びの充実に向けて
みなさまのご支援をよろしくお願いいたします。

POINT ① 2つのプランが選べます

母校を、ふるさとを、 応援したい！

卒業生に限らず、どなたでも、学校を指定してご寄附いただけます。

京都府全体の 教育を応援したい！

生徒の夢の実現を目的に、
学びを深める取組へご寄附いただけます。

ご寄附の活用例



陸上部のトレーニング機器整備
(北嵯峨高校)




工業高校と連携したスポーツ器具の
製作(中丹支援学校)

ご寄附の活用例

- 学校や地域を超えた探究活動や研究発表会
- スポーツや文化活動の充実
- 海外留学の充実等

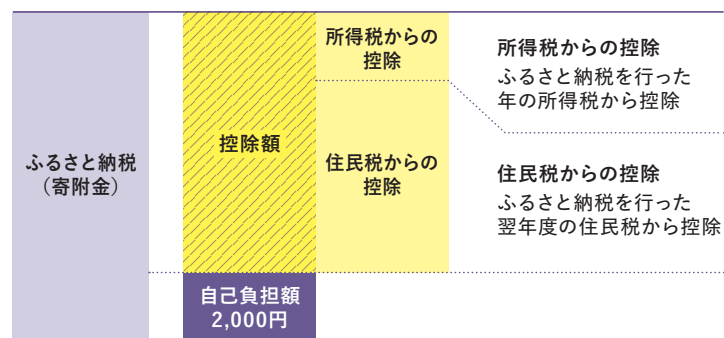
※寄附者のご意向等を踏まえて選定いたしますが、内容によってはご意向に添えない場合がございます。ご了承ください。



POINT ② 税額控除の対象となります

ふるさと納税として寄附いただけるため、寄附額のうち2,000円を超える部分について、一定の上限まで、原則として所得税・個人住民税から全額が控除されます。

※ふるさと納税について、詳しくは総務省「ふるさと納税ポータルサイト」をご確認ください。



詳しい各校の取組内容やお申込はこちらから ▶ <https://www.kyoto-be.ne.jp/kyoto-be/furusato/>
納付書またはクレジットカードでお支払い可能です。



お問合せ先：京都府教育庁総務企画課 ☎075-414-5708

母校を応援！京都市立高校・総合支援学校支援事業

京都市教育委員会では、ふるさと納税制度を活用し、本市立高等学校及び総合支援学校を「学校単位」で応援する寄付事業を実施しています。頂戴した寄付金は、各学校へ配当し、教育環境を維持・充実させるために使用させていただきます。市立高校および総合支援学校で学ぶ生徒が、未来に向かって意欲的に挑戦できる環境づくりを進めています。

01 寄付金の主な活用

- 教育環境の改善…学習スペースの整備、設備の更新など
- ICT環境の充実…1人1台端末の活用支援、ネットワーク設備の強化
- 部活動・学校行事の支援…活動環境・備品の整備



02 寄付先として選べる学校

【高校】

- ・京都奏和高校
- ・京都工学院高校
- ・西京高校
- ・美術工芸高校
- ・京都堀川音楽高校
- ・堀川高校
- ・日吉ヶ丘高校
- ・紫野高校
- ・開建高校

【総合支援学校】

- ・北総合支援学校
- ・白河総合支援学校
- ・東山総合支援学校
- ・東総合支援学校
- ・鳴滝総合支援学校
- ・西総合支援学校
- ・呉竹総合支援学校
- ・桃陽総合支援学校



※「高校」もしくは「総合支援学校」全体へ還元するよう選択することも可能

03 税金の一部が控除

【個人の場合】個人住民税所得割額の約2割までの寄付金であれば、2,000円を超える全額が控除の対象となります（京都市民も対象）。

【法人の場合】寄付額を全額損金算入可能。また、本社所在地が京都市外の企業の方は、「企業版ふるさと納税」制度（寄付額の約9割が軽減され、実質的な負担が約1割）を活用することが可能です。

04 申込方法

- クレジットカード（個人寄付のみ）
…インターネット上から手続き可能です。
- 寄付申出書…申出書に必要事項をご記入いただき、
郵送・FAX・電子メールにより下記
に送付してください。

クレジット手続き、
申出書のダウンロード、
その他詳細な情報の
確認はこちらから。
<https://www.city.kyoto.lg.jp/kyoiku/page/0000275327.html>



お問合せ

京都市教育委員会 総務部 総務課（ふるさと納税担当）
〒604-8571 京都市中京区寺町通御池上る上本能寺前町488 北庁舎7階
TEL：075-222-3767 FAX：075-256-0483
メールアドレス：kyoikusomu@edu.city.kyoto.jp

通学圏(地域)別 志願できる学科(全日制)

次の表は、令和8年5月時点の情報です。今後変更となる場合があります。
 令和9年度入学者選抜の詳細については、令和8年9月上旬頃に「令和9年度京都府公立高等学校入学者選抜要項」で公表します。
 保護者の住所により志願できる学校、学科が異なります。
 ■は通学区域、■は調整の対象となる通学区域を表し、該当地域から志願できることを示します。
 ※調整の対象となる通学区域から入学できる人数には制限があります。

▼普通教育を主とする学科

地域	高校名(学舎名)	学科名	通学圏				
			丹後通学圏	中丹通学圏	口丹通学圏	乙訓通学圏	京都市・山城通学圏
丹後	宮津天橋(宮津学舎)	普通(単位制)	■				
	宮津天橋(加悦谷学舎)	普通(単位制)	■				
	峰山	普通	■				
	丹後緑風(網野学舎)	普通(単位制)	■				
中丹	綾部	普通	■				
	綾部	スポーツ総合専攻	■				
	福知山	普通	■				
	福東舞鶴	普通	■				
口丹	北桑田	普通				■注1	
	亀岡	普通(単位制)				■	
	園部	普通				■	
	須知	普通				■	
京都市・乙訓	山鴨	普通(単位制)					■
	洛北	普通(単位制)					■
	洛北	スポーツ総合専攻(単位制)					■
	北朱雀	普通					■
	洛雀	普通					■
	洛東	普通					■
	鳥羽	普通(単位制)					■
	鳥羽	スポーツ総合専攻(単位制)					■
	北嵯峨	普通					■
	嵯峨	普通					■
	洛桃	普通					■
	東山	普通					■
	洛稜	普通					■
	向陽	普通					■
	乙訓	普通					■
	西乙	普通					■
紫野	普通					■	
日吉	普通(単位制)					■	
開	ルミノバージョン					■注2	
山城	東宇治	普通					■注2
	菟道	普通					■
	城南	普通(単位制)					■
	城陽	普通					■
	城西	普通					■
	城西	スポーツ総合専攻					■
	京都八幡	総合選択制					■
	久御山	普通					■
久御山	スポーツ総合専攻					■	
田辺	普通					■	
木津	普通					■	
南陽	普通					■	

京都市・乙訓通学圏
 京都市(京都市北小中学校区を除く)、向日市、長岡京市、大山崎町、八幡市(八幡長町、八幡樋ノ口及び川口高原に限る)、久御山町(大橋辺に限る)

山城通学圏
 宇治市、城陽市、八幡市(八幡長町、八幡樋ノ口及び川口高原を除く)、京田辺市、木津川市、久御山町(大橋辺を除く)、井手町、宇治田原町、笠置町、和束町、精華町、南山城村

口丹通学圏
 京都市(京都市北小中学校区に限る)、亀岡市、南丹市、京丹波町

中丹通学圏
 綾部市、福知山市、舞鶴市

丹後通学圏
 宮津市、京丹後市、伊根町、与謝野町

▼専門教育を主とする学科

学科の区分	高校名(学舎・分校名)	学科名	通学圏				
			丹後通学圏	中丹通学圏	口丹通学圏	乙訓通学圏	京都市・山城通学圏
農業	桂	植物クリエイト					
		園芸ビジネス					
	木津	システム園芸					
		京都フォレスト					
	北桑田	農業学科群(農業生産・園芸技術・環境創造)					
		食品科学					
	綾部(東)	農業					
		園芸					
	丹後緑風(久美浜学舎)	農芸化学					
		アグリサイエンス(単位制)					
工業	京都工学院	プロジェクト工学					
		デザイン					
	田辺	機械					
		電気自動車					
	工業	機械系学科群(機械工学・知能機械)					
		電気工学					
	宮津天橋(宮津学舎)	情報系学科群(電子情報・情報工学)					
		建築(単位制)					
	峰山	機械創造					
		商業学科群(起業創造・企画)					
京都すばる	情報企画						
	企画経営(単位制)						
丹後緑風(網野学舎)	海洋学科群(海洋科学・海洋工学・海洋資源)						
	情報科学						
京都すばる	介護福祉						
	スポーツ健康科学						
乙訓	音楽						
	美術工芸						
その他の専門学科	山城	文理総合(単位制)					
		グローバル(単位制)					
	鳥羽	京都こすす					■注3
		自然科学					
	嵯峨野	アカデミア					■
		探究学科群(人間探究・自然探究)					■注3
	堀川	エンタープライジング					
		フロンティア理数					
	京都工学院	教養科学(単位制)					
		人間科学					
城南菱創	サイエンスリサーチ						
	探究文理(単位制)						
京都八幡(南)	文理科学						
	理数探究						
福知山	みらいクリエイト(単位制)						

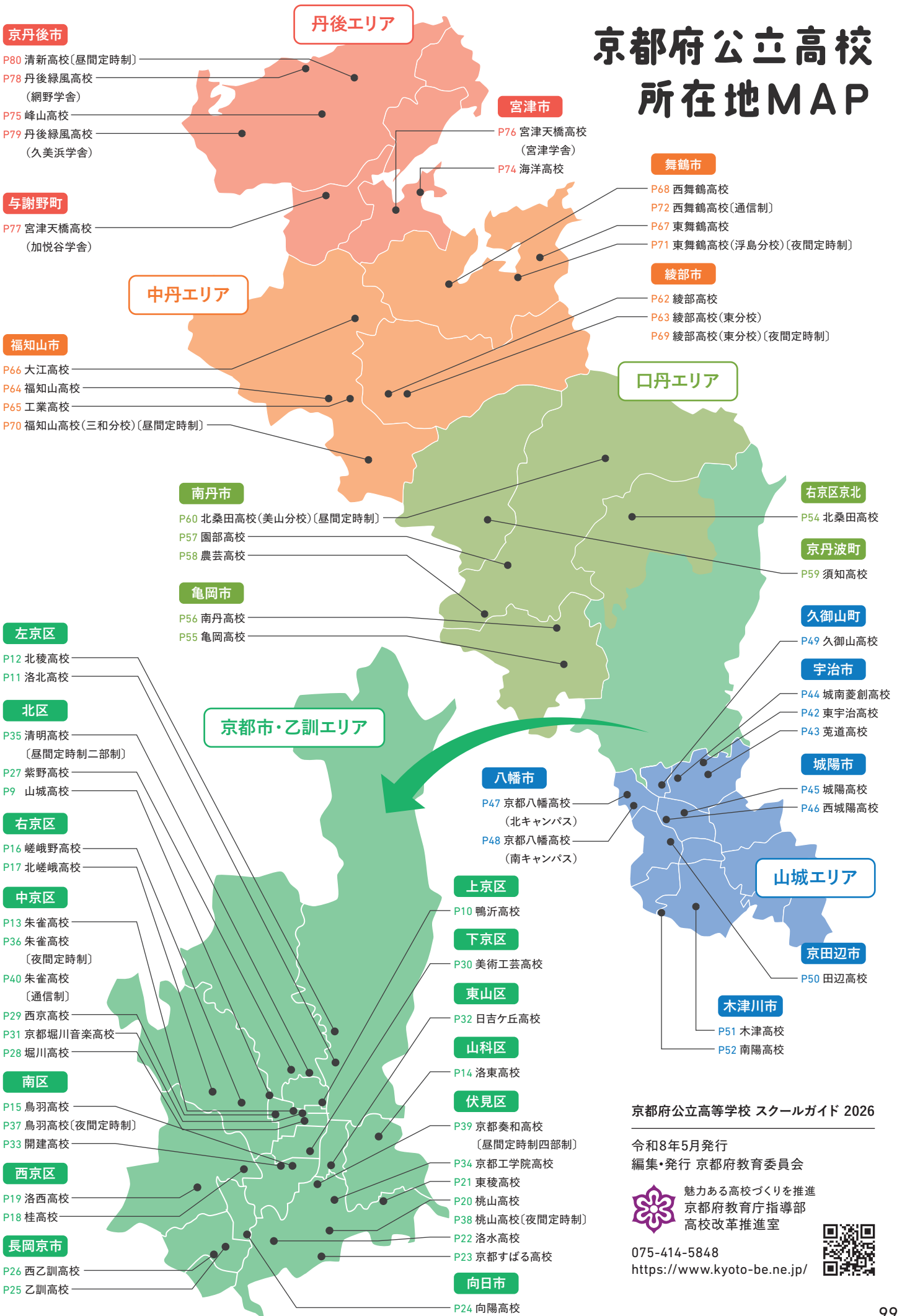
・口丹・中丹・丹後通学圏の普通科の前期選抜では、口丹・中丹・丹後通学圏のどの通学圏からも志願できます。
 注1 北桑田高校普通科の前期選抜では、京都市・乙訓通学圏からも志願できます。
 注2 東宇治高校普通科の前期選抜では、京都市・乙訓通学圏からも志願できます。
 注3 嵯峨野高校京都こすす科及び堀川高校探究学科群は、募集定員の一部について通学区域を京都市・乙訓地域に限定します。

▼普通教育及び専門教育を選択履修を旨として総合的に施す学科

高校名	学科名	志願できる地域
南丹	総合学科(単位制)	府内全域
大江	地域創生(単位制)	府内全域

定時制・通信制については、府内全域から志願できます。

京都府公立高校所在地MAP



京丹後市

- P80 清新高校(昼間定時制)
- P78 丹後緑風高校(網野学舎)
- P75 峰山高校
- P79 丹後緑風高校(久美浜学舎)

丹後エリア

宮津市

- P76 宮津天橋高校(宮津学舎)
- P74 海洋高校

舞鶴市

- P68 西舞鶴高校
- P72 西舞鶴高校(通信制)
- P67 東舞鶴高校
- P71 東舞鶴高校(浮島分校)(夜間定時制)

与謝野町

- P77 宮津天橋高校(加悦谷学舎)

中丹エリア

綾部市

- P62 綾部高校
- P63 綾部高校(東分校)
- P69 綾部高校(東分校)(夜間定時制)

福知山市

- P66 大江高校
- P64 福知山高校
- P65 工業高校
- P70 福知山高校(三和分校)(昼間定時制)

口丹エリア

南丹市

- P60 北桑田高校(美山分校)(昼間定時制)
- P57 園部高校
- P58 農芸高校

右京区京北

- P54 北桑田高校

亀岡市

- P56 南丹高校
- P55 亀岡高校

京丹波町

- P59 須知高校

左京区

- P12 北稜高校
- P11 洛北高校

久御山町

- P49 久御山高校

北区

- P35 清明高校(昼間定時制二部制)
- P27 紫野高校
- P9 山城高校

宇治市

- P44 城南菱創高校
- P42 東宇治高校
- P43 菟道高校

京都市・乙訓エリア

八幡市

- P47 京都八幡高校(北キャンパス)
- P48 京都八幡高校(南キャンパス)

城陽市

- P45 城陽高校
- P46 西城陽高校

右京区

- P16 嵯峨野高校
- P17 北嵯峨高校

山城エリア

京田辺市

- P50 田辺高校

中京区

- P13 朱雀高校
- P36 朱雀高校(夜間定時制)
- P40 朱雀高校(通信制)
- P29 西京高校
- P31 京都堀川音楽高校
- P28 堀川高校

上京区

- P10 鴨沂高校

下京区

- P30 美術工芸高校

東山区

- P32 日吉ヶ丘高校

山科区

- P14 洛東高校

伏見区

- P39 京都奏和高校(昼間定時制四部制)

南区

- P15 鳥羽高校
- P37 鳥羽高校(夜間定時制)
- P33 開建高校

- P34 京都工学院高校

西京区

- P19 洛西高校
- P18 桂高校

向日市

- P21 東稜高校
- P20 桃山高校
- P38 桃山高校(夜間定時制)
- P22 洛水高校
- P23 京都すばる高校

長岡京市

- P26 西乙訓高校
- P25 乙訓高校

向日市

- P24 向陽高校

京都府公立高等学校 スクールガイド 2026

令和8年5月発行
編集・発行 京都府教育委員会



魅力ある高校づくりを推進
京都府教育庁指導部
高校改革推進室

075-414-5848
<https://www.kyoto-be.ne.jp/>





高校生になったら——海外をフィールドに、探究の旅へ

京の高校生 「海外探Q留学」 応援事業

夢や志から 始まる留学!

令和8~10年度

募集人数(合計)

最大 **300**名

語学力・成績
不問

情熱・探究心・独自性
重視で選考

留学プランを
自分で設計

探究テーマ・留学先・
期間を自ら決定

寄附による
返済不要の
奨学金

文部科学省官民協働海外留学支援制度
~トビタテ!留学JAPAN新・日本代表プログラム~
〔拠点形成支援事業〕採択事業

高校生の主体的な海外での探究活動を応援します。

留学コース

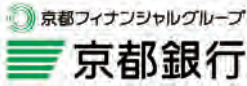
- 京の高校生探究コース 京都・地域の「課題解決」や「魅力の再発見」につながるテーマを探究
- 全国共通探究コース (STEAM/スポーツ・芸術/社会課題/マイ好奇心)

学びのプログラム

STEP 1	壮行会・事前研修	企業や大学の方から探究テーマにアドバイス/京都を理解して自分の軸を考える
STEP 2	海外での探究活動	興味・関心から生まれる「問い」について、現地で見、聞いて、体験し、調べながら理解を深める
STEP 3	事後研修・成果報告会	留学仲間と経験をシェアして海外での学びを深める/経験を未来に活かす方法を考える
STEP 4	コミュニティでの活動	留学仲間や留学した先輩・後輩、企業や大学の方が集うコミュニティに参加

※上記は令和8年度募集内容です。令和9年度募集内容は今冬発表予定です。

支援企業・団体 (令和7年10月以降)



※令和8年3月31日時点 五十音順

後援 京都新聞 / KBS京都



京の高校生「海外探Q留学」推進協議会

詳しい情報はこちら▶

