

令和 8 年 4 月

保護者の皆様

京都府警察本部生活安全企画課

「防犯・犯罪情報メール」への登録のご案内について

平素より、警察行政各般にわたりご理解とご協力をいただき、ありがとうございます。

京都府内においては、依然として小中高校生を対象とした声掛け事案等が発生しています。そこで、警察では、生徒や保護者の皆様に、日常の防犯にお役立ていただけるよう、犯罪や不審者等に関する発生情報や対処方法を「防犯・犯罪情報メール」で速やかに配信するよう努めているところです。

「防犯・犯罪情報メール」は

- お住まいの地域や通学先、通勤先などの地域（市町村単位、京都市内は区単位）など、必要な地域の情報を選択して登録ができる。
- 警察からの配信なので、いち早く犯罪等の情報を入手できる。
- ニュース等で知ることができない「こどもへの声掛け」「不審者の出没」「危険物所持者の目撃情報」などを知ることができる。

というメリットがありますので、保護者の皆様におかれましては、お子様をはじめご家族の安全のため、積極的な受信登録をお願いいたします。

担当：京都府警察本部生活安全部  
生活安全企画課犯罪抑止対策室  
犯罪抑止対策係

電話 075-451-9111



# 京都府警察 「防犯・犯罪情報メールの登録要領」



京都府警察から「防犯・犯罪情報メール」を配信しています。居住地・通勤先・通学先・離れて暮らす家族の居住地など、あなたに必要な地域を選んで情報を受信いただけます。

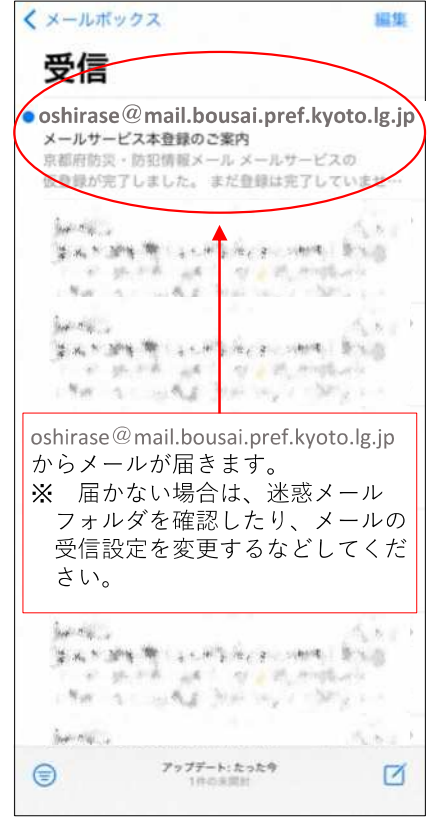
警察からの配信なので、犯罪発生情報や不審者出没情報などをいち早く入手できます。

※ お使いのスマートフォンにより、表示画面が若干異なることがあります。



「anzen@mail.bousai.pref.kyoto.lg.jp」宛に空メールを送信してください。次の二次元コードをスマホのカメラで読み込めば、宛先が入力されます。

①空メールを送信して登録する。

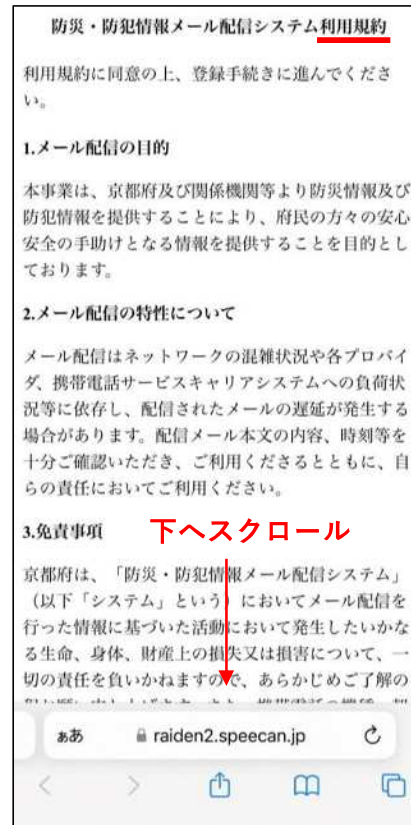


oshirase@mail.bousai.pref.kyoto.lg.jp からメールが届きます。  
※ 届かない場合は、迷惑メールフォルダを確認したり、メールの受信設定を変更するなどしてください。

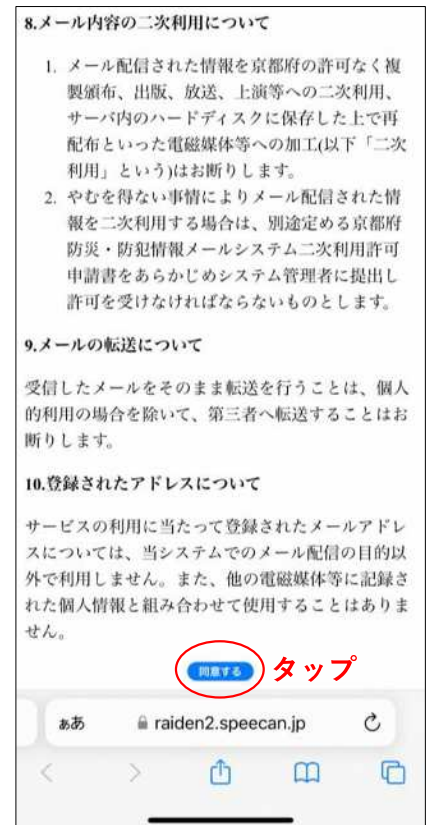
②しばらくすると、受信メールボックスに本登録を案内するメールが送られてくる。



③メールを開き、URLをタップする。  
※京都府のメールサービスを利用して配信するため、京都府災害対策課の連絡先が記載されています



④URLをタップすると、利用規約が表示される。



⑤利用規約の下部の「同意する」をタップする。



# 京都府警察 「防犯・犯罪情報メールの登録要領」

ユーザー情報登録

配信内容の詳細は[こちら](#)をご覧ください。

○メールアドレス  
○○○○@icloud.com

○配信情報(複数選択可)  
[必須]  
 注意報・警報  
 警報以上  
 その他の気象情報  
 地震・津波情報  
 河川水位  
 雨量  
 防災情報  
 **防犯・犯罪情報**

○配信対象地域(複数選択可)  
[必須]  
 京都府全域  
 京都市北区  
 京都市上京区  
 京都市左京区  
 京都市中京区  
 京都市東山区  
 京都市下京区  
 福知山市  
 舞鶴市  
 綾部市  
 宇治市  
 宮津市  
 亀岡市  
 城陽市  
 向日市  
 長岡京市  
 八幡市  
 京田辺市  
 京丹後市  
 南丹市  
 木津川市  
 大山崎町  
 久御山町  
 井手町  
 宇治田原町  
 笠置町  
 和東町  
 精華町  
 南山城村  
 京丹波町  
 伊根町  
 与謝野町

**「防犯・犯罪情報」を選択する**

○配信対象地域(複数選択可)  
[必須]  
 京都府全域  
 京都市北区  
 京都市上京区  
 京都市左京区  
 京都市中京区  
 京都市東山区  
 京都市下京区  
 京都市南区  
 京都市右京区  
 京都市伏見区  
 京都市山科区  
 京都市西京区  
 福知山市  
 舞鶴市  
 綾部市  
 宇治市  
 宮津市  
 亀岡市  
 城陽市  
 向日市  
 長岡京市  
 八幡市  
 京田辺市  
 京丹後市

**地域を選択する**

福知山市  
 舞鶴市  
 綾部市  
 宇治市  
 宮津市  
 亀岡市  
 城陽市  
 向日市  
 長岡京市  
 八幡市  
 京田辺市  
 京丹後市  
 南丹市  
 木津川市  
 大山崎町  
 久御山町  
 井手町  
 宇治田原町  
 笠置町  
 和東町  
 精華町  
 南山城村  
 京丹波町  
 伊根町  
 与謝野町

**地域を選択する**

**次へ** **タップ**

⑥続いて、ユーザー情報の登録画面の「配信情報」で「防犯・犯罪情報」をにする。

⑦「配信対象地域」で、情報を得たい地域をにする。例えば、伏見区と山科区の情報を得たい場合は、両方をにする。

⑧いくつでも登録が可能。受信したい地域をにし、「次へ」をタップする。

設定内容の確認

次の内容でよろしければ「登録」を、再度編集する場合は「戻る」を選択してください。

○メールアドレス  
○○○○@icloud.com

○配信情報  
防犯・犯罪情報

○配信対象地域  
京都市伏見区  
京都市山科区  
長岡京市

**戻る** **登録**  
**タップ**

登録の完了  
以上で登録手続きは完了です。

**これで登録完了です**

受信

oshirase@mail.bousai.pref.ky...  
宛先: ○○○○@icloud.com

**メールサービス登録完了**

京都府防災・防犯情報メールへの登録が完了致しました。

登録内容の変更・配信解除は次のリンク先にアクセスしてください。  
<https://raidan2.speecan.jp/register/update?aid=3&uid=f319b9ac6946cb4085d4c058ad6c5c3c9f186497>

**登録完了をお知らせするメールが届きます**

⑨登録内容を確認し、「登録」をタップする。

⑩登録完了の画面が表示される。

⑪登録完了のメールが送られてくる。