

## 平成27年度「全国学力・学習状況調査」の結果について〈概要〉

平成27年4月に、文部科学省が、全国の小学校6年生、中学校3年生を対象に実施した「全国学力・学習状況調査」について、京都市立学校の結果をまとめました。この調査は、国語、算数・数学、理科の教科に関する調査とともに、児童生徒の家庭での様子や、日頃の行動・意識等を問う質問紙（アンケート）調査も行われています。ご家庭や地域等で話題にいただき、子どもたちの豊かな学びと健やかな育ちの環境づくりに役立てていただければ幸いです。

### 1 教科に関する調査について

小学校、中学校ともに3教科（国語、算数・数学、理科）全てにおいて、平均正答率が全国平均を上回る良好な結果であり、その上回り幅も昨年度から拡大しています。また、無解答率も低く、子どもたちがしっかりと問題に向かい、最後まであきらめずに、粘り強く取り組んだことを表しています。

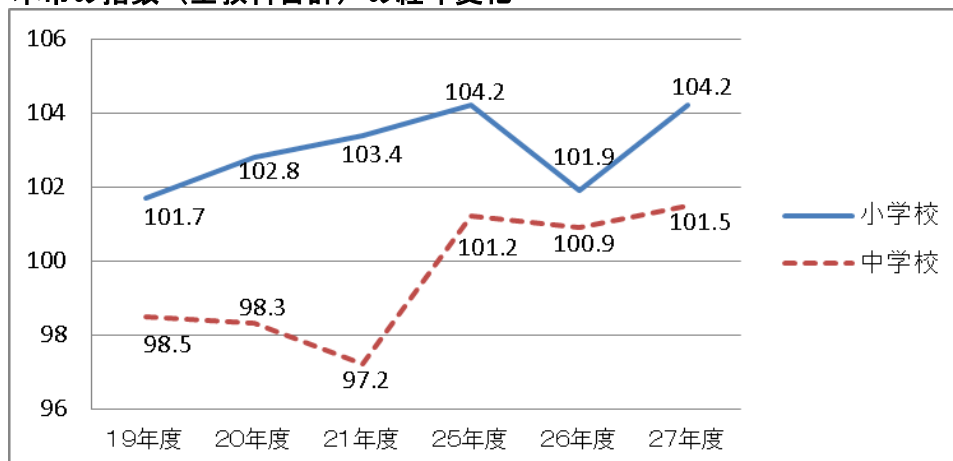
小学校	国語 A（知識）		国語 B（活用）		算数 A（知識）		算数 B（活用）		理科	
	平均正答率	指数	平均正答率	指数	平均正答率	指数	平均正答率	指数	平均正答率	指数
京都市	72.7 (+2.7)	103.9 (+3.9)	68.5 (+3.1)	104.7 (+4.7)	77.2 (+2.0)	102.7 (+2.7)	47.3 (+2.3)	105.1 (+5.1)	63.9 (+3.1)	105.1 (+5.1)
京都府	72.1	103.0	67.5	103.2	77.6	103.2	47.5	105.6	62.2	102.3
全国	70.0	100.0	65.4	100.0	75.2	100.0	45.0	100.0	60.8	100.0

中学校	国語 A（知識）		国語 B（活用）		数学 A（知識）		数学 B（活用）		理科	
	平均正答率	指数	平均正答率	指数	平均正答率	指数	平均正答率	指数	平均正答率	指数
京都市	77.0 (+1.2)	101.6 (+1.6)	66.7 (+0.9)	101.4 (+1.4)	65.3 (+0.9)	101.4 (+1.4)	42.9 (+1.3)	103.1 (+3.1)	53.2 (+0.2)	100.4 (+0.4)
京都府	76.7	101.2	66.5	101.1	65.3	101.4	42.5	102.2	52.6	99.2
全国	75.8	100.0	65.8	100.0	64.4	100.0	41.6	100.0	53.0	100.0

※ 指数…全国の平均正答率を100とした場合の京都市、京都府の平均正答率の値（以下同じ）

※ 京都市の数値の下の（ ）内は全国値との差

#### ・本市の指数（全教科合計）の経年変化



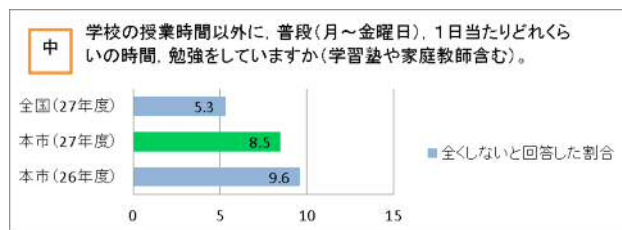
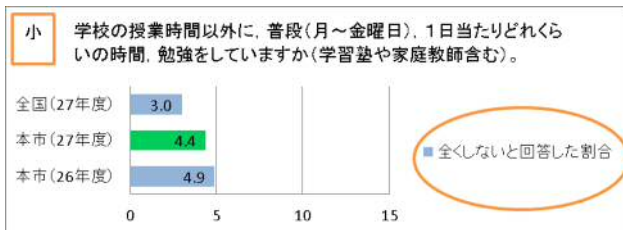
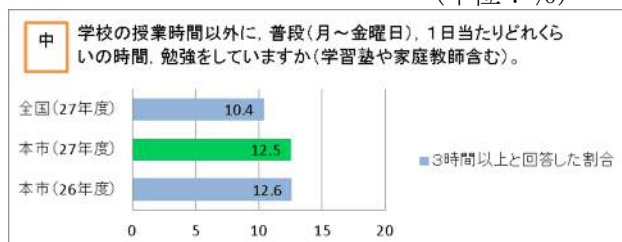
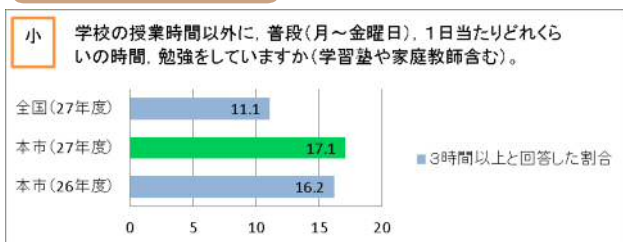
※平成22年度、24年度は抽出調査のため除く。平成23年度は東日本大震災のため中止。

## 2 児童生徒質問紙調査について

学力と深い相関関係のある、家庭学習、読書、自尊感情、規範意識などの項目で、児童生徒の意識・態度に改善が見られます。一方、家庭学習をする子としない子の二極化、携帯電話・スマートフォンの使用時間の長さなど、依然として課題があります。（詳しくは詳細版を参照してください）

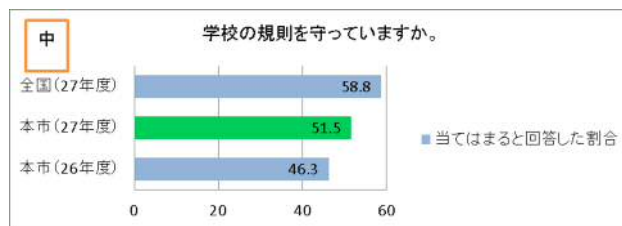
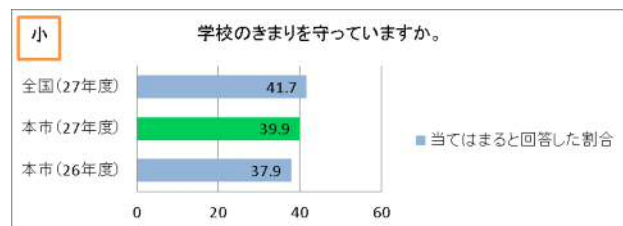
### 家庭学習時間

(単位：%)



### 規範意識

(単位：%)



## 3 保護者の皆様、市民の皆様へ

全国調査の結果は子どもたちの学力の全てを表すものではありませんが、子どもたちが知識や技能をしっかりと習得できているか、また、それらを活用する力を身につけているか等を示す、重要な指標です。

今回の良好な結果は、子どもたちの頑張りに加えて、各家庭での「規則正しい生活習慣の確立」や「家庭学習も含めた学習習慣の定着」などの取組、さらに学校運営協議会・P T A・地域等の皆様から子どもたちの「学ぶ喜び」につながる多様な経験を提供していただいていることの成果であると考えています。

引き続き、学校では指導のより一層の充実に取り組んでまいります。子どもたちが夢と希望を持って未来を切り拓いていけるよう、豊かな学びと健やかな育ちのために、保護者、市民の皆様のご理解とご協力をよろしくお願いいたします。

(本件に関する問い合わせ)  
京都市教育委員会学校指導課  
電話 (075) 222-3801