

臨

吉田神社

行
き

運行時刻

10	42	57
11	10 27	42 57
12	57	
13	12 27	42 57
14	12	
15	42	57
16	12 27	42 57
17	58	
18	13 28	47
19	0 20	

運行日

令和8年2月2日(月)及び3日(火)

出町柳駅前 ← (吉田神社) 京大正門前 ← 熊野神社前 ← (八坂神社) 祇園 ← 五條坂 ← 京都駅前

臨

吉田神社

行
き

運行時刻

10	46			
11	1	14	31	46
12	1			
13	1	16	31	46
14	1 16			
15	46			
16	1	16	31	46
17	1			
18	2	17	32	51
19	3 23			

運行日

令和8年2月2日(月)及び3日(火)

出町柳駅前 ← (吉田神社) 京大正門前 ← 熊野神社前 ← (八坂神社) 祇園 ← 五條坂 ← 烏丸七条

臨

吉田神社

行
き

運行時刻

10	47			
11	2	15	32	47
12	2			
13	2	17	32	47
14	2		17	
15	47			
16	2	17	32	47
17	2			
18	3	18	33	52
19	4		24	

運行日

令和8年2月2日(月)及び3日(火)

出町柳駅前 ← (吉田神社) 京大正門前 ← 熊野神社前 ← (八坂神社) 祇園 ← 五条坂 ← 七条河原町

臨

吉田神社

行
き

運行時刻

10	49			
11	4	17	34	49
12	4			
13	4	19	34	49
14	4 19			
15	49			
16	4	19	34	49
17	4			
18	5	20	35	54
19	6 26			

運行日

令和8年2月2日(月)及び3日(火)

出町柳駅前 ← (吉田神社) 京大正門前 ← 熊野神社前 ← (八坂神社) 祇園 ← 五条坂 ← 七条京阪前

臨

吉田神社

行
き

運行時刻

10	50			
11	5	18	35	50
12	5			
13	5	20	35	50
14	5 20			
15	50			
16	5	20	35	50
17	5			
18	6	21	36	55
19	7 27			

運行日

令和8年2月2日(月)及び3日(火)

出町柳駅前 ← (吉田神社) 京大正門前 ← 熊野神社前 ← (八坂神社) 祇園 ← 五條坂 ← 三十三間堂前 博物館

臨

吉田神社

行
き

運行時刻

10	53			
11	8	21	38	53
12	8			
13	8	23	38	53
14	8 23			
15	53			
16	8	23	38	53
17	8			
18	9	24	39	58
19	9 29			

運行日

令和8年2月2日(月)及び3日(火)

出町柳駅前 ← (吉田神社) 京大正門前 ← 熊野神社前 ← (八坂神社) 祇園 ← 五条坂 ← 東山七条

臨

吉田神社

行
き

運行時刻

10	55			
11	10	23	40	55
12	10			
13	10	25	40	55
14	10		25	
15	55			
16	10	25	40	55
17	10			
18	11	26	41	
19	0	10	30	

運行日

令和8年2月2日(月)及び3日(火)

出町柳駅前

←

(吉田神社)

←

京大正門前

←

熊野神社前

←

(八坂神社)

←

祇園

←

五条坂

←

馬町

臨

吉田神社

行
き

運行時刻

10	57			
11	12	25	42	57
12	12			
13	12	27	42	57
14	12 27			
15	57			
16	12	27	42	57
17	12			
18	13	28	43	
19	2	12	32	

運行日

令和8年2月2日(月)及び3日(火)

出町柳駅前

←

（吉田神社）

←

京大正門前

←

熊野神社前

←

（八坂神社）

←

祇園

←

五条坂

臨

吉田神社

行
き

運行時刻

10	58			
11	13	26	43	58
12	13			
13	13	28	43	58
14	13		28	
15	58			
16	13	28	43	58
17	13			
18	14	29	44	
19	3	13	33	

運行日

令和8年2月2日(月)及び3日(火)

出町柳駅前 ← (吉田神社) 京大正門前 ← 熊野神社前 ← (八坂神社) 祇園 ← 清水道

臨

吉田神社

行
き

運行時刻

11	0	15	28	45
12		0	15	
13	15	30	45	
14	0	15	30	
15				
16	0	15	30	45
17		0	15	
18	16	31	46	
19	5	15	35	

運行日

令和8年2月2日(月)及び3日(火)

出町柳駅前 ← (吉田神社) 京大正門前 ← 熊野神社前 ← (八坂神社) 祇園 ← 東山安井

臨

吉田神社

行
き

運行時刻

11	3	18	31	48
12		3	18	
13		18	33	48
14		3	18	33
15				
16	3	18	33	48
17		3	18	
18		19	34	49
19		7	17	37

運行日

令和8年2月2日(月)及び3日(火)

出町柳駅前 ← (吉田神社) 京大正門前 ← 熊野神社前 ← (八坂神社) 祇園

臨

吉田神社

行
き

運行時刻

11	5	20	33	50
12		5	20	
13	20	35	50	
14	5	20	35	
15				
16	5	20	35	50
17		5	20	
18	21	36	51	
19	9	19	39	

運行日

令和8年2月2日(月)及び3日(火)

出町柳駅前 ← 京大正門前 (吉田神社) ← 熊野神社前 ← 知恩院前

臨

吉田神社

行
き

運行時刻

11	7	22	35	52
12		7	22	
13		22	37	52
14		7	22	37
15				
16	7	22	37	52
17		7	22	
18		23	38	53
19		11	21	41

運行日

令和8年2月2日(月)及び3日(火)

出町柳駅前 ← (吉田神社) 京大正門前 ← 熊野神社前 ← 東山三条

臨

吉田神社

行
き

運行時刻

11	8	23	36	53
12		8	23	
13		23	38	53
14		8	23	38
15				
16	8	23	38	53
17		8	23	
18		24	39	54
19		12	22	42

運行日

令和8年2月2日(月)及び3日(火)

出町柳駅前

←

(吉田神社)

←

京大正門前

←

熊野神社前

←

東山仁王門

臨

吉田神社

行
き

運行時刻

11	9	24	37	54
12		9	24	
13	24	39	54	
14	9	24	39	
15				
16	9	24	39	54
17		9	24	
18	25	40	55	
19	13	23	43	

運行日

令和8年2月2日(月)及び3日(火)

出町柳駅前 ← (吉田神社) 京大正門前 ← 熊野神社前 ← 岡崎公園二条口・東山

臨

吉田神社

行
き

運行時刻

11	11	26	39	56
12		11	26	
13		26	41	56
14		11	26	41
15				
16	11	26	41	56
17		11	26	
18		27	42	57
19		15	25	45

運行日

令和8年2月2日(月)及び3日(火)

出
町
柳
駅
前

←

(
吉
田
神
社
)

京
大
正
門
前

←

熊
野
神
社
前

臨

吉田神社

行
き

運行時刻

11	12	27	40	57
12		12	27	
13	27	42	57	
14	12	27	42	
15				
16	12	27	42	57
17		12	27	
18	28	43	58	
19	16	26	46	

運行日

令和8年2月2日(月)及び3日(火)

出
町
柳
駅
前

←

(
吉
田
神
社
)

京
大
正
門
前

←

京
大
病
院
前

臨

吉田神社

行
き

運行時刻

11	13	28	41	58
12		13	28	
13	28	43	58	
14	13	28	43	
15				
16	13	28	43	58
17		13	28	
18	29	44	59	
19	17	27	47	

運行日

令和8年2月2日(月)及び3日(火)

出
町
柳
駅
前

←

(
吉
田
神
社
)

京
大
正
門
前

←

近
衛
通

臨

吉田神社

行
き

運行時刻

11	14	29	42	59
12		14	29	
13		29	44	59
14		14	29	44
15				
16	14	29	44	59
17		14	29	
18		30	45	
19	0	18	28	48

運行日

令和8年2月2日(月)及び3日(火)

出
町
柳
駅
前

←

(京大正門前
吉田神社)

臨

吉田神社

行
き

運行時刻

11	16	31	44
12	1	16	31
13	31	46	
14	1	16	31 46
15			
16	16	31	46
17	1	16	31
18	32	47	
19	1	19 29	49

運行日

令和8年2月2日(月)及び3日(火)

出 百
町
柳 ← 万
駅
前 遍

臨

京都駅

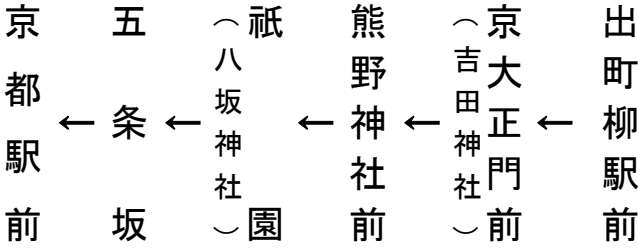
行
き

運行時刻

11	18	33	46
12	3	18	33
13	33	48	
14	3	18	33 48
15			
16	18	33	48
17	3	18	33
18	34	49	
19	3	21	31 51

運行日

令和8年2月2日(月)及び3日(火)



臨

京都駅

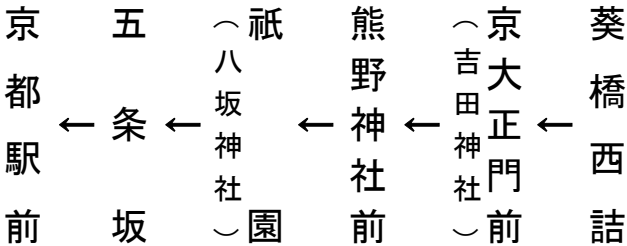
行
き

運行時刻

11	20	35	48	
12	5	20	35	
13	35	50		
14	5	20	35	50
15				
16	20	35	50	
17	5	20	35	
18	36	51		
19	5	23	33	53

運行日

令和8年2月2日(月)及び3日(火)



行き

11	22	37	50
12	7	22	37
13	37	52	
14	7	22	37
15			
16	22	37	52
17	7	22	37
18	38	53	
19	7	25	35

令和8年2月2日(月)及び3日(火)

河原町今出川 ← 京大正門前 (吉田神社) ← 熊野神社前 ← 祇園 (八坂神社) ← 五条坂 ← 京都駅前

臨

京都駅

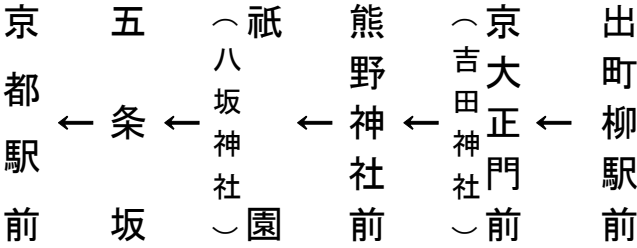
行
き

運行時刻

11	24	39	52	
12	9	24	39	
13	39	54		
14	9	24	39	54
15				
16	24	39	54	
17	9	24	39	
18	40	55		
19	9	27	37	57

運行日

令和8年2月2日(月)及び3日(火)



臨

京都駅

行
き

運行時刻

11	26	41	54
12	11	26	41
13	41	56	
14	11	26	41 56
15			
16	26	41	56
17	11	26	41
18	42	57	
19	11	29	39 59

運行日

令和8年2月2日(月)及び3日(火)

京
都
駅
前

←

五
条
坂

←

(八坂神社)

祇園

←

熊
野
神
社
前

←

(吉田神社)

京大正門前

←

百
万
遍

臨

京都駅

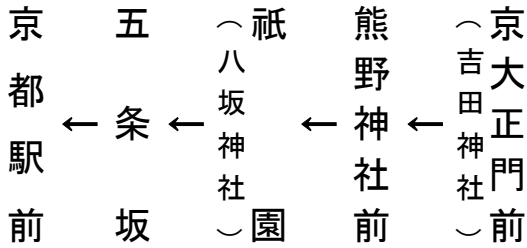
行
き

運行時刻

11	27	42	55
12	12	27	42
13	42	57	
14	12	27	42 57
15			
16	27	42	57
17	12	27	42
18	43	58	
19	12	30	40
20	0		

運行日

令和8年2月2日(月)及び3日(火)



臨

京都駅

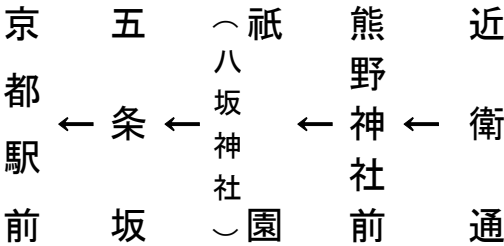
行
き

運行時刻

11	29	44	57	
12	14	29	44	
13	44	59		
14	14	29	44	59
15				
16	29	44	59	
17	14	29	44	
18		45		
19	0	13	31	41
20		1		

運行日

令和8年2月2日(月)及び3日(火)



臨

京都駅

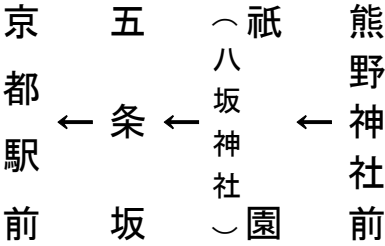
行
き

運行時刻

11	31	46	59
12	16	31	46
13	46		
14	1	16	31 46
15	1		
16	31	46	
17	1	16	31 46
18	47		
19	2	15	33 43
20	3		

運行日

令和8年2月2日(月)及び3日(火)



臨

京都駅

行
き

運行時刻

11	33		48	
12	1	18	33	48
13	48			
14	3	18	33	48
15	3			
16	33		48	
17	3	18	33	48
18	49			
19	4	17	35	45
20	5			

運行日

令和8年2月2日(月)及び3日(火)

京 五 (祇 岡 東
都 条 八 崎 山
駅 条 坂 公 二
前 坂 神 園 条
 ← 社 口 ·
 ← 園

臨

京都駅

行
き

運行時刻

11		34	49	
12	2	19	34	49
13		49		
14	4	19	34	49
15		4		
16		34	49	
17	4	19	34	49
18		50		
19	5	18	36	46
20		6		

運行日

令和8年2月2日(月)及び3日(火)

京
都
駅
前

←

五
条
坂

←

(
八
坂
神
社
)

祇
園

←

東
山
仁
王
門

臨

京都駅

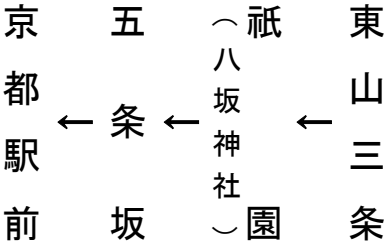
行
き

運行時刻

11		35	50	
12	3	20	35	50
13		50		
14	5	20	35	50
15		5		
16		35	50	
17	5	20	35	50
18		51		
19	6	19	37	47
20		7		

運行日

令和8年2月2日(月)及び3日(火)



臨

京都駅

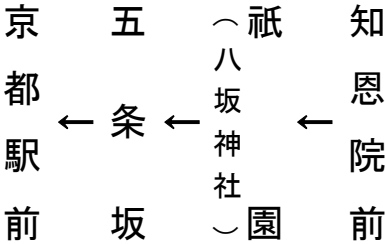
行
き

運行時刻

11	37	52
12	5 22	37 52
13	52	
14	7 22	37 52
15	7	
16	37	52
17	7 22	37 52
18	53	
19	8 21	39 49
20	9	

運行日

令和8年2月2日(月)及び3日(火)



臨

京都駅

行
き

運行時刻

11		39	54	
12	7	24	39	54
13		54		
14	9	24	39	54
15		9		
16		39	54	
17	9	24	39	54
18		55		
19	10	23	41	51
20		11		

運行日

令和8年2月2日(月)及び3日(火)

京五(祇
都八
駅坂
前社
園

←条←

臨

京都駅

行
き

運行時刻

11	41	56
12	9 26	41 56
13	56	
14	11 26	41 56
15	11	
16	41	56
17	11 26	41 56
18	57	
19	11 24	42 52
20	12	

運行日

令和8年2月2日(月)及び3日(火)

京五東
都 ← 条 ← 山
駅 坂 安
前 坂 井

臨

京都駅

行
き

運行時刻

11	43	58
12	11 28	43 58
13	58	
14	13 28	43 58
15	13	
16	43	58
17	13 28	43 58
18	59	
19	13 26	44 54
20	13	

運行日

令和8年2月2日(月)及び3日(火)

京 五 清
都
駅 ← 条 ← 水
前 坂 道

臨

京都駅

行
き

運行時刻

11	45				
12	0	13	30	45	
13	0				
14	0	15	30	45	
15	0		15		
16	45				
17	0	15	30	45	
18	0				
19	1	15	28	46	56
20	15				

運行日

令和8年2月2日(月)及び3日(火)

京 五
都
駅 ← 条
前 坂

臨

京都駅

行
き

運行時刻

11	47				
12	2	15	32	47	
13	2				
14	2	17	32	47	
15	2		17		
16	47				
17	2	17	32	47	
18	2				
19	3	17	30	48	58
20	17				

運行日

令和8年2月2日(月)及び3日(火)

京 馬
都
駅 ←
前 町

臨

京都駅

行
き

運行時刻

11	49			
12	4	17	34	49
13	4			
14	4	19	34	49
15	4		19	
16	49			
17	4	19	34	49
18	4			
19	5	19	32	50
20	0		19	

運行日

令和8年2月2日(月)及び3日(火)

京 東
都 山
駅 ← 七
前 条

臨

京都駅

行
き

運行時刻

11	50			
12	5	18	35	50
13	5			
14	5	20	35	50
15	5		20	
16	50			
17	5	20	35	50
18	5			
19	6	20	33	51
20	1		20	

運行日

令和8年2月2日(月)及び3日(火)

京 三 博
都 十
駅 ← 三
前 間
 堂
 前
 館

臨

京都駅

行
き

運行時刻

11	52			
12	7	20	37	52
13	7			
14	7	22	37	52
15	7		22	
16	52			
17	7	22	37	52
18	7			
19	7	21	34	52
20	2		21	

運行日

令和8年2月2日(月)及び3日(火)

京 七
都 条
駅 ← 京
前 阪
前 前

臨

京都駅

行
き

運行時刻

11	54			
12	9	22	39	54
13	9			
14	9	24	39	54
15	9		24	
16	54			
17	9	24	39	54
18	9			
19	9	23	36	54
20	4		23	

運行日

令和8年2月2日(月)及び3日(火)

京
都
駅
前

←

七
条
河
原
町

臨

京都駅

行
き

運行時刻

11	56			
12	11	24	41	56
13	11			
14	11	26	41	56
15	11		26	
16	56			
17	11	26	41	56
18	11			
19	11	25	38	56
20	6		25	

運行日

令和8年2月2日(月)及び3日(火)

京 烏
都 丸
駅 ← 七
前 条