

臨

吉田神社

行
き

運行時刻

11	0
12	
13	15
14	
15	
16	15
17	
18	30

運行日

令和8年2月2日(月)及び3日(火)

出町柳駅前 ← (吉田神社) 京大正門前 ← 熊野神社前 ← (八坂神社) 祇園 ← 四条河原町 ← (壬生寺) 壬生寺道

臨

吉田神社

行
き

運行時刻

11	2
12	
13	17
14	
15	
16	17
17	
18	32

運行日

令和8年2月2日(月)及び3日(火)

出町柳駅前 ← (吉田神社) 京大正門前 ← 熊野神社前 ← (八坂神社) 祇園 ← 四條河原町 ← 四條大宮

臨

吉田神社

行
き

運行時刻

11	4
12	
13	19
14	
15	
16	19
17	
18	34

運行日

令和8年2月2日(月)及び3日(火)

出町柳駅前

←

（吉田神社）

京大正門前

←

熊野神社前

←

（八坂神社）

祇園

←

四條河原町

←

四條堀川

臨

吉田神社

行
き

運行時刻

11	6
12	
13	21
14	
15	
16	21
17	
18	36

運行日

令和8年2月2日(月)及び3日(火)

出町柳駅前

←

(吉田神社)

京大正門前

←

熊野神社前

←

(八坂神社)

祇園

←

四條河原町

←

四條西洞院

臨

吉田神社

行
き

運行時刻

11	8
12	
13	23
14	
15	
16	23
17	
18	38

運行日

令和8年2月2日(月)及び3日(火)

出町柳駅前

←

(吉田神社)

京大正門前

←

熊野神社前

←

(八坂神社)

祇園

←

四條河原町

←

四條烏丸

臨

吉田神社

行
き

運行時刻

11	11
12	
13	26
14	
15	
16	26
17	
18	41

運行日

令和8年2月2日(月)及び3日(火)

出町柳駅前 ← (吉田神社) 京大正門前 ← 熊野神社前 ← (八坂神社) 祇園 ← 四條河原町 ← 四條高倉

臨

吉田神社

行
き

運行時刻

11	14
12	
13	29
14	
15	
16	29
17	
18	44

運行日

令和8年2月2日(月)及び3日(火)

出町柳駅前 ← (吉田神社) 京大正門前 ← 熊野神社前 ← (祇園) 八坂神社 ← 四條河原町

臨

吉田神社

行
き

運行時刻

11	16
12	
13	31
14	
15	
16	31
17	
18	46

運行日

令和8年2月2日(月)及び3日(火)

出町柳駅前

←

(吉田神社)

京大正門前

←

熊野神社前

←

(八坂神社)

祇園

←

四條京阪前

臨

吉田神社

行
き

運行時刻

11	19
12	
13	34
14	
15	
16	34
17	
18	49

運行日

令和8年2月2日(月)及び3日(火)

出町柳駅前 ← (吉田神社) 京大正門前 ← 熊野神社前 ← (祇園八坂神社)

臨

吉田神社

行
き

運行時刻

11	21
12	
13	36
14	
15	
16	36
17	
18	51

運行日

令和8年2月2日(月)及び3日(火)

出町柳駅前

←

京大正門前
(吉田神社)

←

熊野神社前

←

知恩院前

臨

吉田神社

行
き

運行時刻

11	23
12	
13	38
14	
15	
16	38
17	
18	53

運行日

令和8年2月2日(月)及び3日(火)

東
山
三
条

←

熊
野
神
社
前

←

京
大
正
門
前

(
吉
田
神
社
)

←

出
町
柳
駅
前

臨

吉田神社

行
き

運行時刻

11	24
12	
13	39
14	
15	
16	39
17	
18	54

運行日

令和8年2月2日(月)及び3日(火)

出町柳駅前

←

(吉田神社)

←

京大正門前

←

熊野神社前

←

東山仁王門

臨

吉田神社

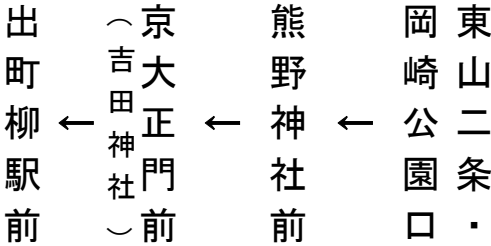
行
き

運行時刻

11	25
12	
13	40
14	
15	
16	40
17	
18	55

運行日

令和8年2月2日(月)及び3日(火)



臨

吉田神社

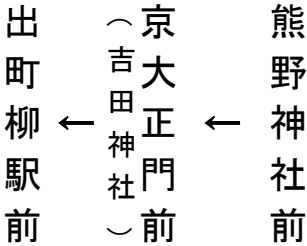
行き

運行時刻

11	27
12	
13	42
14	
15	
16	42
17	
18	57

運行日

令和8年2月2日(月)及び3日(火)



臨

吉田神社

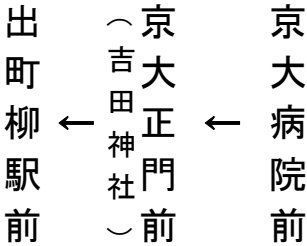
行き

運行時刻

11	28
12	
13	43
14	
15	
16	43
17	
18	58

運行日

令和8年2月2日(月)及び3日(火)



臨

吉田神社

行
き

運行時刻

11	29
12	
13	44
14	
15	
16	44
17	
18	59

運行日

令和8年2月2日(月)及び3日(火)

出町柳駅前 ← (吉田神社) 京大正門前 ← 近衛通

臨

壬生寺

行
き

運行時刻

11	30
12	
13	45
14	
15	
16	45
17	
18	
19	0

運行日

令和8年2月2日(月)及び3日(火)

出町柳駅前

←

京大正門前
(吉田神社)

臨

壬生寺

行
き

運行時刻

11	32
12	
13	47
14	
15	
16	47
17	
18	
19	2

運行日

令和8年2月2日(月)及び3日(火)

出 百
町 万
柳 ←
駅
前 遍

臨

壬生寺

行
き

運行時刻

11	34
12	
13	49
14	
15	
16	49
17	
18	
19	4

運行日

令和8年2月2日(月)及び3日(火)

出町柳駅前

←

京大正門前
(吉田神社)

←

熊野神社前

←

祇園
(八坂神社)

←

四条河原町

←

壬生寺道
(壬生寺)

臨

壬生寺

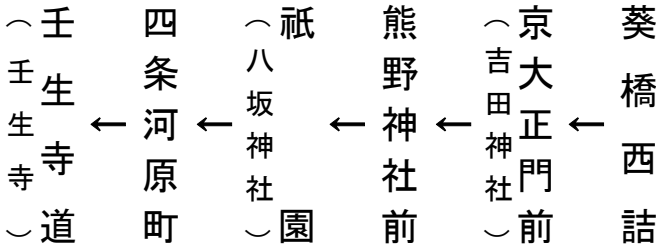
行
き

運行時刻

11	36
12	
13	51
14	
15	
16	51
17	
18	
19	6

運行日

令和8年2月2日(月)及び3日(火)



臨

壬生寺

行
き

運行時刻

11	38
12	
13	53
14	
15	
16	53
17	
18	
19	8

運行日

令和8年2月2日(月)及び3日(火)

河原町今出川

←

京大正門前
(吉田神社)

←

熊野神社前

←

祇園
(八坂神社)

←

四條河原町

←

壬生寺
(壬生寺道)

臨

壬生寺

行
き

運行時刻

11	40
12	
13	55
14	
15	
16	55
17	
18	
19	10

運行日

令和8年2月2日(月)及び3日(火)

出町柳駅前

←

京大正門前
(吉田神社)

←

熊野神社前

←

祇園
(八坂神社)

←

四條河原町

←

壬生寺道
(壬生寺)

臨

壬生寺

行
き

運行時刻

11	42
12	
13	57
14	
15	
16	57
17	
18	
19	12

運行日

令和8年2月2日(月)及び3日(火)

（壬生寺）

壬生寺道

←

四
条
河
原
町

←

（八坂神社）

祇園

←

熊
野
神
社
前

←

（吉田神社）

京大正門前

←

万
遍

臨

壬生寺

行
き

運行時刻

11	43
12	
13	58
14	
15	
16	58
17	
18	
19	13

運行日

令和8年2月2日(月)及び3日(火)

（壬生寺）道

← 四河原町

← （祇園）八坂神社

← 熊野神社前

← （吉田神社）京大正門前

臨

壬生寺

行
き

運行時刻

11	45
12	
13	
14	0
15	
16	
17	0
18	
19	14

運行日

令和8年2月2日(月)及び3日(火)

近衛通

← 熊野神社前

← 祇園

← 四河原町

← 壬生寺道

臨

壬生寺

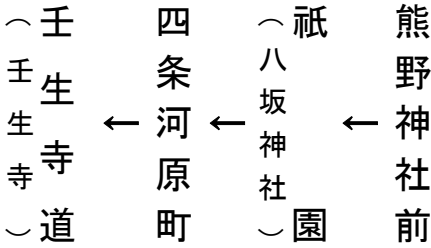
行
き

運行時刻

11	47
12	
13	
14	2
15	
16	
17	2
18	
19	16

運行日

令和8年2月2日(月)及び3日(火)



臨

壬生寺

行
き

運行時刻

11	49
12	
13	
14	4
15	
16	
17	4
18	
19	18

運行日

令和8年2月2日(月)及び3日(火)

（壬
生
寺
道）

←

四
条
河
原
町

←

（祇
八
坂
神
社
園）

←

岡東
崎山
公二
園条
口・

臨

壬生寺

行
き

運行時刻

11	50
12	
13	
14	5
15	
16	
17	5
18	
19	19

運行日

令和8年2月2日(月)及び3日(火)

東山仁王門

←

祇園

←

八坂神社

←

四條河原町

←

壬生寺道

臨

壬生寺

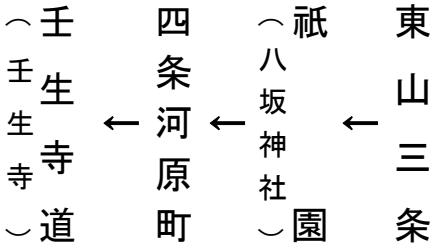
行
き

運行時刻

11	51
12	
13	
14	6
15	
16	
17	6
18	
19	20

運行日

令和8年2月2日(月)及び3日(火)



臨

壬生寺

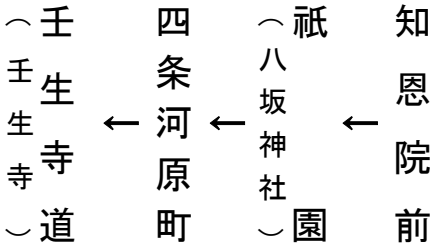
行
き

運行時刻

11	53
12	
13	
14	8
15	
16	
17	8
18	
19	22

運行日

令和8年2月2日(月)及び3日(火)



臨

壬生寺

行
き

運行時刻

11	55
12	
13	
14	10
15	
16	
17	10
18	
19	24

運行日

令和8年2月2日(月)及び3日(火)

（壬 四 （祇
壬 条
生 河
寺 ← 社
道 ← 園

臨

壬生寺

行
き

運行時刻

11	57
12	
13	
14	12
15	
16	
17	12
18	
19	26

運行日

令和8年2月2日(月)及び3日(火)

（壬 四 四
壬 条 条
生 河 ← 京
寺 原 ← 阪
）道 町 前

臨

壬生寺

行
き

運行時刻

12	0
13	
14	15
15	
16	
17	15
18	
19	29

運行日

令和8年2月2日(月)及び3日(火)

← 壬生寺道

四條河原町

臨

壬生寺

行
き

運行時刻

12	3
13	
14	18
15	
16	
17	18
18	
19	31

運行日

令和8年2月2日(月)及び3日(火)

四
条
高
倉
←
壬
生
寺
道

臨

壬生寺

行
き

運行時刻

12	6
13	
14	21
15	
16	
17	21
18	
19	34

運行日

令和8年2月2日(月)及び3日(火)

四
条
烏
丸
←
壬
生
寺
道

臨

壬生寺

行
き

運行時刻

12	8
13	
14	23
15	
16	
17	23
18	
19	35

運行日

令和8年2月2日(月)及び3日(火)

← 壬生寺道

四條西洞院

臨

壬生寺

行
き

運行時刻

12	10
13	
14	25
15	
16	
17	25
18	
19	37

運行日

令和8年2月2日(月)及び3日(火)

四
条
堀
川
←
壬
生
寺
道

臨

壬生寺

行
き

運行時刻

12	12
13	
14	27
15	
16	
17	27
18	
19	39

運行日

令和8年2月2日(月)及び3日(火)

四
条
大
宮
←
壬
生
寺
道