

令和3年度

市バス旅客流動調査の結果 (資料編)

令和4年6月

京都市交通局

目 次

1 平日調査の結果（全数調査）

(1) 総旅客数	1
(2) 時間帯別旅客数	1
(3) 券種別旅客数	2
(4) 目的別旅客数	3
(5) 乗継別旅客数	4
(6) 年齢別旅客数	5
(7) 居住地別旅客数	6
(8) 一人平均乗車キロ	6
(9) 平均乗車効率	6
(10) 走行1キロ当たり旅客数	6
(11) 系統別旅客数と乗車効率	7
(12) 時間帯別乗降客数	10
(13) 停留所別乗降客数	11
(14) 停留所間別旅客数	19
(15) 運賃区界別旅客数	20
(16) 乗車キロ別旅客数	20
(17) 流動図	21

2 休日調査の結果（抽出調査）

(1) 調査旅客数	23
(2) 券種別構成比	23
(3) 目的別構成比	24
(4) 乗継別構成比	25
(5) 年齢別構成比	26
(6) 居住地別構成比	26
(7) 平均乗車効率	27
(8) 系統別乗車効率	28

参 考	30
-----------	----

1 平日調査の結果（全数調査）

（1）総旅客数

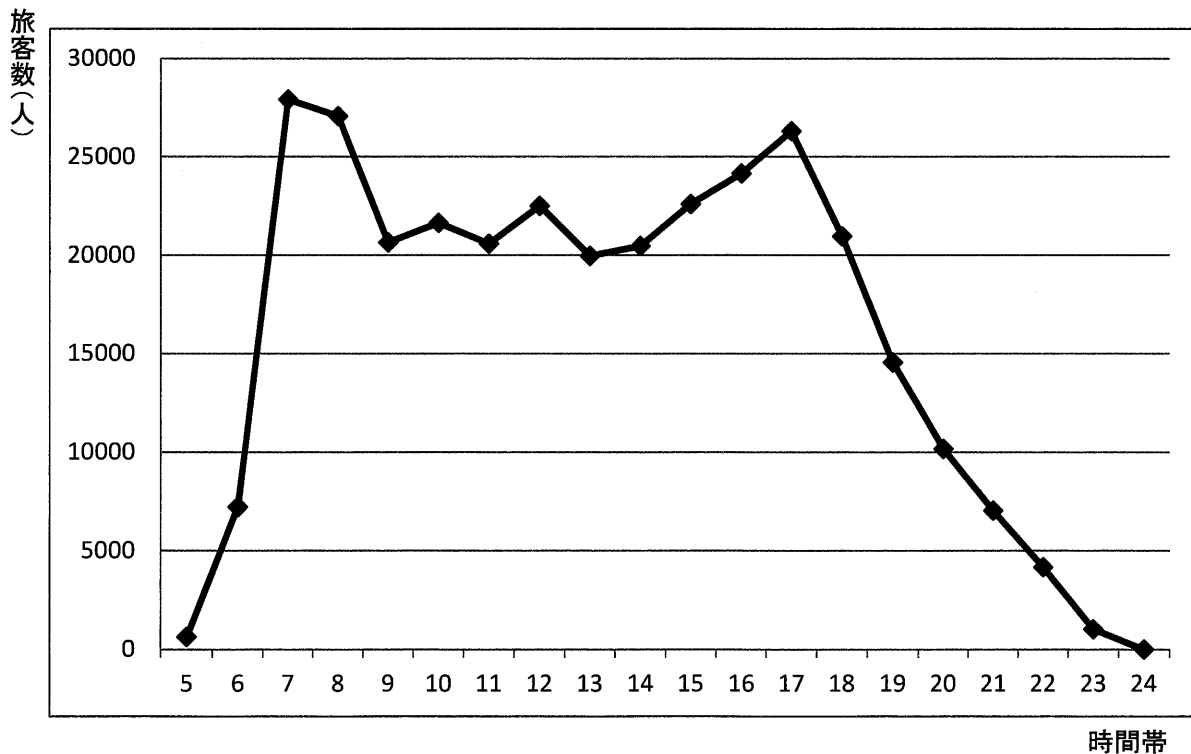
令和3年11月25日（木）	<u>27,511人</u>
11月29日（月）	<u>47,797人</u>
12月 1日（水）	<u>55,221人</u>
12月 3日（金）	<u>58,156人</u>
12月 7日（火）	<u>62,502人</u>
12月 9日（木）	<u>68,526人</u>
平日 総旅客数	<u>319,713人</u>

（2）時間帯別旅客数

区 分	旅客数	構成比
午前ピーク時間帯	54,994 人	17.2 %
午後ピーク時間帯	50,471	15.8
そ の 他	214,248	67.0
合 計	319,713	100.0

- 注1 午前ピーク時間帯は、7：00～9：00
 午後ピーク時間帯は、16：00～18：00である。
 注2 時間帯別の旅客数は、乗車時の時刻により区分した。

時間帯別旅客数

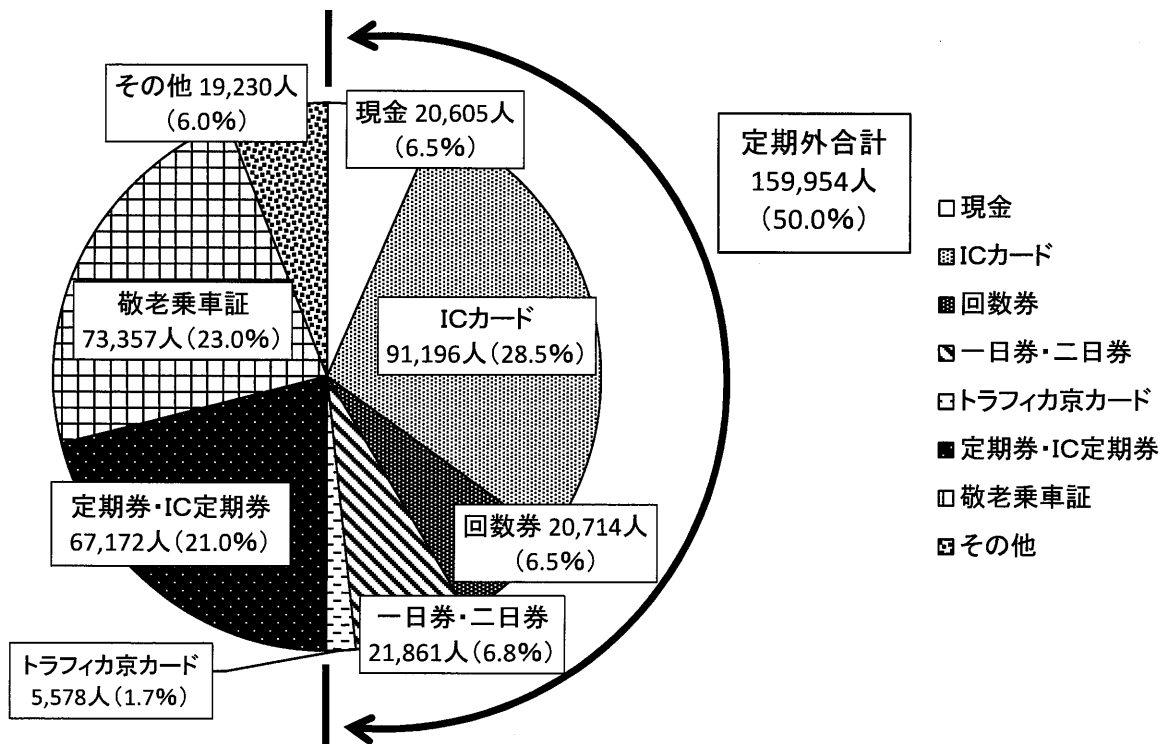


(3) 券種別旅客数

区 分		旅 客 数	構 成 比
定期外	現金	20,605 人	6.5 %
	I C カード	91,196	28.5
	回数券	20,714	6.5
	一日券・二日券	21,861	6.8
	トラフィカ京カード*	5,578	1.7
	(小 計)	(159,954)	(50.0)
定期券・I C 定期券		67,172	21.0
敬老乗車証		73,357	23.0
そ の 他		19,230	6.0
合 計		319,713	100.0

注 「その他」とは、福祉乗車証など、上記以外の券種である。

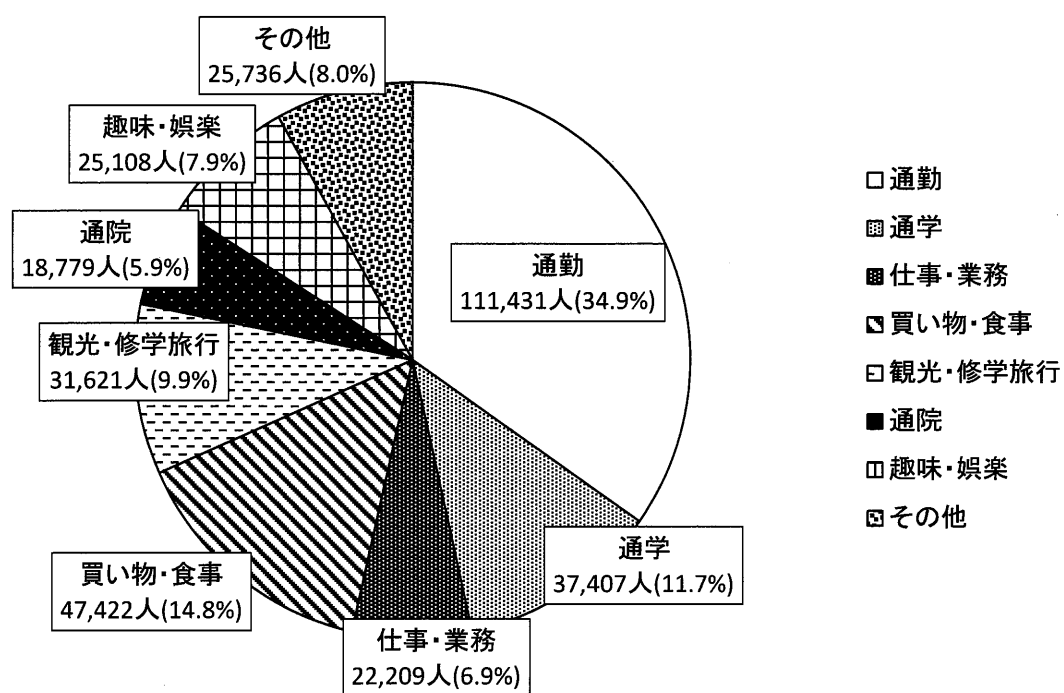
券種別旅客数



(4) 目的別旅客数

区 分	旅 客 数	構 成 比
通 勤	111,431 人	34.9 %
通 学	37,407	11.7
仕 事 ・ 業 務	22,209	6.9
買 い 物 ・ 食 事	47,422	14.8
観 光 ・ 修 学 旅 行	31,621	9.9
通 院	18,779	5.9
趣 味 ・ 娛 楽	25,108	7.9
そ の 他	25,736	8.0
合 計	319,713	100.0

目的別旅客数

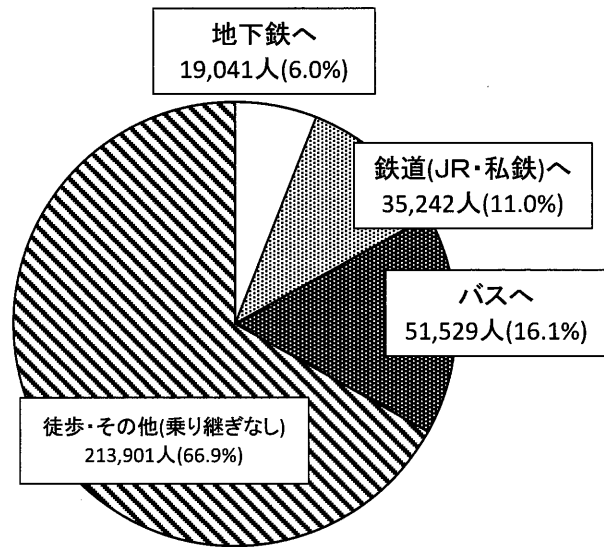
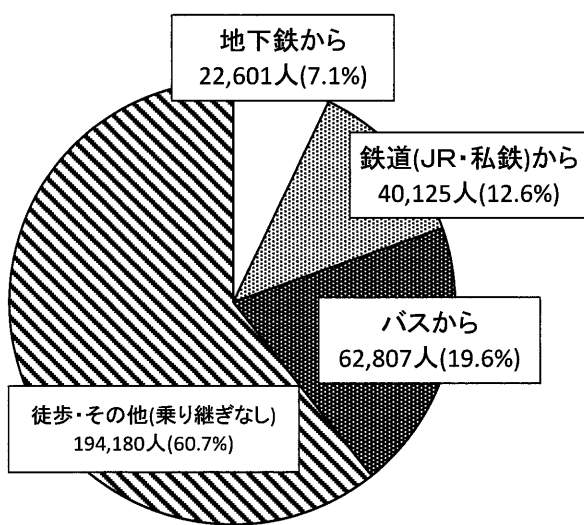


(5) 乗継別旅客数

区 分		旅 客 数	構 成 比
乗車前	地下鉄から	22,601人	7.1%
	鉄 道 (JR・私鉄)から	40,125	12.6
	バスから	62,807	19.6
	徒歩・その他 (乗り継ぎなし)	194,180	60.7
	合 計	319,713	100.0
降車後	地下鉄へ	19,041人	6.0%
	鉄 道 (JR・私鉄)へ	35,242	11.0
	バスへ	51,529	16.1
	徒歩・その他 (乗り継ぎなし)	213,901	66.9
	合 計	319,713	100.0

乗継別(乗車前)旅客数

乗継別(乗車後)旅客数



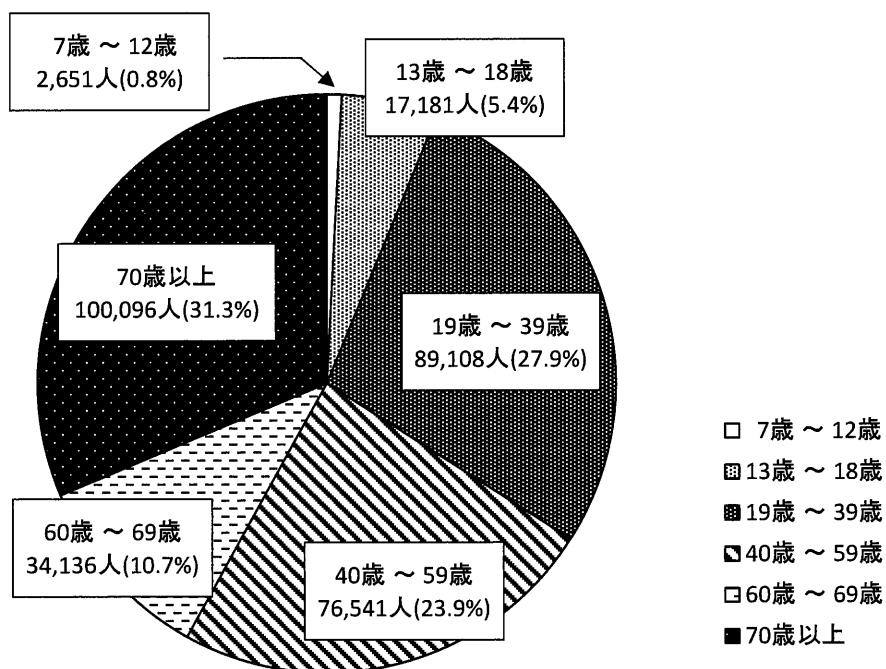
- 地下鉄から
- ▨ 鉄道(JR・私鉄)から
- バスから
- ▩ 徒歩・その他(乗り継ぎなし)

- 地下鉄へ
- ▨ 鉄道(JR・私鉄)へ
- バスへ
- ▩ 徒歩・その他(乗り継ぎなし)

(6) 年齢別旅客数

区 分	旅 客 数	構 成 比
7歳 ~ 12歳	2,651人	0.8%
13歳 ~ 18歳	17,181	5.4
19歳 ~ 39歳	89,108	27.9
40歳 ~ 59歳	76,541	23.9
60歳 ~ 69歳	34,136	10.7
70歳以上	100,096	31.3
合 計	319,713	100.0

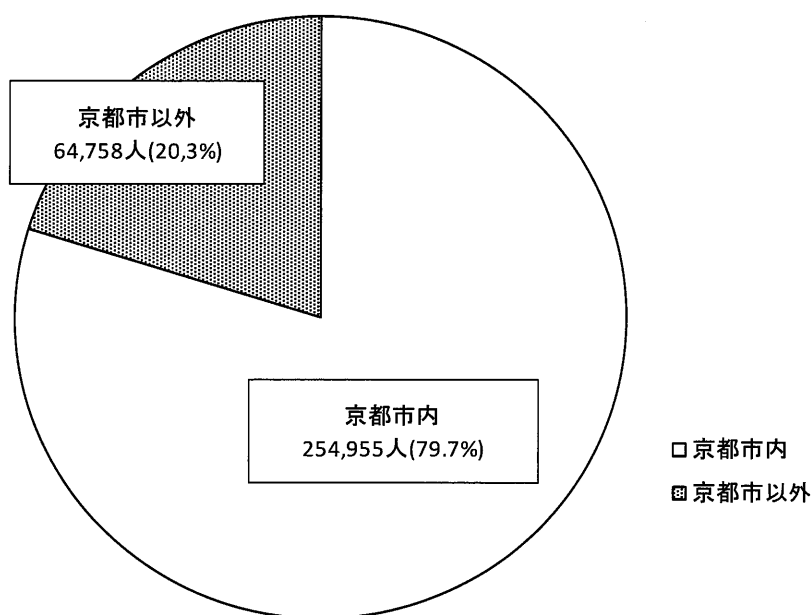
年齢別旅客数



(7) 居住地別旅客数

区 分	旅 客 数	構 成 比
京 都 市 内	254,955 人	79.7 %
京 都 市 以 外	64,758	20.3
合 計	319,713	100.0

居住地別旅客数



(8) 一人平均乗車キ口

3.5 km

(9) 平均乗車効率

$$18.9 \% \left[\frac{\text{平均乗車密度} \quad 13.6 \text{人}}{\text{平均乗車定員} \quad 72.0 \text{人}} \right]$$

(10) 走行1キ口当たり旅客数

$$3.9 \text{人} \left[\frac{\text{旅客数} \quad 319,713 \text{人}}{\text{走行キ口} \quad 81,186.4 \text{km}} \right]$$

(11) 系統別旅客数と乗車効率

系統番号	区	間	旅客数	キロ当たり旅客数	乗車効率
1	西賀茂車庫前	出町柳駅前	4,052人	3.6人	15.0%
3	松尾橋	北白川仕伏町	13,610	4.9	22.8
4	西賀茂車庫前	京都駅前	6,575	4.1	22.2
5	岩倉操車場前	京都駅前	11,225	4.7	25.8
6	京都駅前	玄塚	3,530	4.5	25.3
8	四条烏丸	梅ノ尾	1,168	2.1	9.7
9	西賀茂車庫前	京都駅前	10,796	4.8	25.9
10	山越中町	三条京阪前	3,126	3.1	14.5
11	山越中町(嵐山)	三条京阪前	3,884	3.0	15.3
12	立命館大学前	三条京阪前	6,357	4.7	20.9
13	四条烏丸	久世工業団地前	4,794	3.3	18.4
15	立命館大学前	三条京阪前	2,496	4.2	19.2
16	京都駅八条口(南区総合庁舎前)	京都駅前	1,259	1.9	(8.5)
17	錦林車庫前	京都駅前	5,820	5.8	26.8
18	二条駅西口	久我石原町	3,046	2.3	11.2
19	横大路車庫前	京都駅前	861	2.0	11.6
20	横大路車庫前(京阪淀駅)	横大路車庫前	1,331	2.0	9.1
22	横大路車庫前	南工業団地前	1,176	1.4	(10.5)
26	山越中町	京都駅前	4,654	3.7	18.6
27	京都外大前	四条烏丸	2,632	2.8	9.2
28	京都駅前	大覚寺	5,078	4.2	26.2
29	洛西バスターミナル	四条烏丸	2,928	3.2	19.1
31	岩倉操車場前	四条烏丸	1,403	3.5	16.2
32	京都外大前	銀閣寺道	4,227	3.7	15.8
33	洛西バスターミナル	京都駅前	2,679	3.1	(23.5)
37	西賀茂車庫前	三条京阪前	4,952	3.4	18.6
42	洛西口駅前	京都駅前	741	2.7	13.1
43	四条烏丸	久世橋東詰	989	3.4	13.8
46	西賀茂車庫前	岡崎公園 みやこめっせ ロームシアター京都・ 前	9,411	4.3	21.2
50	京都駅前	立命館大学前	5,274	4.1	20.4
51	立命館大学前	三条京阪前	1,233	3.5	17.3
52	立命館大学前	四条烏丸	392	3.0	(16.9)
55	立命館大学前	四条烏丸	1,843	3.9	16.1
59	山越中町	三条京阪前	4,683	3.2	15.7
65	岩倉操車場前	四条烏丸	1,176	2.9	14.7
67	西賀茂車庫前	松尾橋	416	3.1	18.4
69	二条駅西口	桂駅東口	2,224	2.8	(17.8)
70	小畑川公園北口	太秦天神川駅前	2,082	2.3	[22.6]
71	九条車庫前	松尾橋	2,967	3.0	14.3
73	洛西バスターミナル	京都駅前	3,665	3.8	23.5
75	京都駅前	山越中町	1,441	2.8	12.4
78	京都駅前	久世工業団地前	1,035	2.3	13.0
80	太秦天神川駅前	祇園	2,458	3.5	12.8
81	横大路車庫前	京都駅前	3,839	3.0	15.8
84	九条車庫前	太秦天神川駅前	985	1.7	(11.3)
86	梅小路公園 京都鉄道博物館前	三条京阪前	726	5.0	17.6
91	四条烏丸	大覚寺	3,967	3.9	21.1

系統番号	区	間	旅客数	キロ当たり旅客数	乗車効率
93	錦林車庫前	嵐山	5,257人	3.7人	18.5%
201	みぶ操車場前 (百万遍)	みぶ操車場前	12,011	5.6	20.0
202	九条車庫前 (熊野神社前)	九条車庫前	12,872	4.7	20.5
203	錦林車庫前 (西大路四条)	錦林車庫前	18,154	5.8	23.8
204	北大路バスターミナル (西ノ京円町)	北大路バスターミナル	10,417	4.4	18.2
205	九条車庫前 (北大路BT)	九条車庫前	30,251	4.7	22.4
206	北大路バスターミナル (京都駅前)	北大路バスターミナル	23,694	5.8	25.7
207	九条車庫前 (祇園)	九条車庫前	10,994	5.8	18.8
208	九条車庫前 (京都駅前)	九条車庫前	3,731	3.9	11.8
北1	北大路バスターミナル	玄塚	1,830	4.0	16.4
北3	北大路バスターミナル	京都産大前	3,377	4.7	24.7
北8	北大路バスターミナル (修学院道)	北大路バスターミナル	2,912	3.6	12.7
西1	洛西バスターミナル	桂駅西口	685	1.7	8.0
西2	洛西バスターミナル	桂駅西口	3,656	2.5	12.0
西3	洛西バスターミナル	桂駅西口	1,059	1.6	8.4
西4	洛西バスターミナル	JR桂川駅前	1,523	2.1	11.1
西5	桂坂中央	桂駅西口	1,643	1.8	10.4
西6	桂坂中央	桂駅西口	1,363	2.3	14.3
西8	洛西バスターミナル	桂駅西口	1,497	2.4	11.1
南1	竹田駅西口	桂駅東口	1,149	1.7	(12.2)
南2	竹田駅西口	JR長岡京東口	2,145	3.1	(21.8)
南3	竹田駅西口	横大路車庫前	735	2.4	(10.4)
南5	竹田駅東口	京都駅前	1,795	3.2	13.2
南8	横大路車庫前	竹田駅東口	522	1.5	[12.3]
M1	立命館大学前	原谷	967	3.6	(16.2)
臨時			268	2.4	5.1
	全 体		319,713	3.9	18.9

注 乗車効率については、乗車定員を74名として算出した。ただし、()は中型車両を表し、乗車定員を55名、
[]は小型車両を表し、乗車定員を35名として算出した。
全体の乗車効率は、平均乗車定員を72名として算出した。

(12) 時間帯別乗降客数

時間帯	乗 車				降 車				合 計			
	30分		1時間		30分		1時間		30分		1時間	
	乗客数	構成比率	乗客数	構成比率	乗客数	構成比率	乗客数	構成比率	乗客数	構成比率	乗客数	構成比率
	人	%	人	%	人	%	人	%	人	%	人	%
5:00 ~	0	0.0			0	0.0			0	0.0		
5:30 ~	639	0.2	639	0.2	261	0.1	261	0.1	900	0.1	900	0.1
6:00 ~	2,178	0.7			1,227	0.4			3,405	0.5		
6:30 ~	5,052	1.6	7,230	2.3	3,327	1.0	4,554	1.4	8,379	1.3	11,784	1.8
7:00 ~	11,513	3.6			7,900	2.5			19,413	3.0		
7:30 ~	16,410	5.1	27,923	8.7	13,424	4.2	21,324	6.7	29,834	4.7	49,247	7.7
8:00 ~	16,233	5.1			17,966	5.6			34,199	5.4		
8:30 ~	10,838	3.4	27,071	8.5	13,576	4.3	31,542	9.9	24,414	3.8	58,613	9.2
9:00 ~	10,114	3.2			9,993	3.1			20,107	3.1		
9:30 ~	10,533	3.3	20,647	6.5	10,566	3.3	20,559	6.4	21,099	3.3	41,206	6.4
10:00 ~	11,062	3.5			10,678	3.3			21,740	3.4		
10:30 ~	10,579	3.3	21,641	6.8	11,134	3.5	21,812	6.8	21,713	3.4	43,453	6.8
11:00 ~	10,555	3.3			10,400	3.3			20,955	3.3		
11:30 ~	10,039	3.1	20,594	6.4	10,325	3.2	20,725	6.5	20,364	3.2	41,319	6.5
12:00 ~	11,509	3.6			10,401	3.3			21,910	3.4		
12:30 ~	11,007	3.4	22,516	7.0	11,589	3.6	21,990	6.9	22,596	3.5	44,506	7.0
13:00 ~	10,379	3.2			10,544	3.3			20,923	3.3		
13:30 ~	9,593	3.0	19,972	6.2	10,002	3.1	20,546	6.4	19,595	3.1	40,518	6.3
14:00 ~	9,800	3.1			9,658	3.0			19,458	3.0		
14:30 ~	10,680	3.3	20,480	6.4	10,323	3.2	19,981	6.2	21,003	3.3	40,461	6.3
15:00 ~	11,206	3.5			10,690	3.3			21,896	3.4		
15:30 ~	11,397	3.6	22,603	7.1	11,175	3.5	21,865	6.8	22,572	3.5	44,468	7.0
16:00 ~	12,225	3.8			11,812	3.7			24,037	3.8		
16:30 ~	11,934	3.7	24,159	7.6	12,050	3.8	23,862	7.5	23,984	3.8	48,021	7.5
17:00 ~	13,383	4.2			12,528	3.9			25,911	4.1		
17:30 ~	12,929	4.0	26,312	8.2	13,461	4.2	25,989	8.1	26,390	4.1	52,301	8.2
18:00 ~	11,685	3.7			12,336	3.9			24,021	3.8		
18:30 ~	9,272	2.9	20,957	6.6	10,815	3.4	23,151	7.2	20,087	3.1	44,108	6.9
19:00 ~	8,288	2.6			9,004	2.8			17,292	2.7		
19:30 ~	6,270	2.0	14,558	4.5	7,199	2.3	16,203	5.1	13,469	2.1	30,761	4.8
20:00 ~	5,666	1.8			5,800	1.8			11,466	1.8		
20:30 ~	4,505	1.4	10,171	3.2	5,161	1.6	10,961	3.4	9,666	1.5	21,132	3.3
21:00 ~	4,093	1.3			4,271	1.3			8,364	1.3		
21:30 ~	2,944	0.9	7,037	2.2	3,597	1.1	7,868	2.5	6,541	1.0	14,905	2.3
22:00 ~	2,557	0.8			2,629	0.8			5,186	0.8		
22:30 ~	1,611	0.5	4,168	1.3	2,069	0.7	4,698	1.5	3,680	0.6	8,866	1.4
23:00 ~	936	0.3			1,288	0.4			2,224	0.4		
23:30 ~	99	0.0	1,035	0.3	534	0.2	1,822	0.6	633	0.1	2,857	0.5
合 計	319,713	100.0	319,713	100.0	319,713	100.0	319,713	100.0	639,426	100.0	639,426	100.0

(13) 停留所別乗降客数

(単位 人)

順位	停 留 所	乗車	降車	合計	順位	停 留 所	乗車	降車	合計
1	京 都 駅 前	20,945	20,892	41,837	51	大 徳 寺 前	1,236	1,305	2,541
2	四 条 河 原 町	12,400	13,516	25,916	52	七条大宮・京都水族館前	1,209	1,329	2,538
3	西 大 路 四 条	8,658	8,476	17,134	53	府 庁 前	1,204	1,317	2,521
4	北大路バスターミナル	8,368	7,891	16,259	54	西 賀 茂 車 庫 前	1,320	1,196	2,516
5	四 条 大 宮	7,344	7,154	14,498	55	東 福 寺	1,291	1,199	2,490
6	四 条 烏 丸	6,581	6,796	13,377	56	洛 北 高 校 前	1,281	1,201	2,482
7	四 条 高 倉	4,703	4,199	8,902	57	錦 林 車 庫 前	1,335	1,144	2,479
8	河 原 町 三 条	3,800	3,539	7,339	58	東 山 七 条	1,446	1,032	2,478
9	西ノ京円町	3,786	3,496	7,282	59	京 都 産 大 前	1,218	1,241	2,459
10	北 野 白 梅 町	3,645	3,618	7,263	60	大 石 橋	1,212	1,234	2,446
11	桂 駅 西 口	3,675	3,382	7,057	61	J R 桂 川 駅 前	1,213	1,184	2,397
12	四 条 堀 川	3,529	3,050	6,579	62	洛西バスターミナル	1,387	841	2,228
13	出 町 柳 駅 前	3,157	3,118	6,275	63	東 山 安 井	1,098	1,078	2,176
14	千 本 北 大 路	3,175	2,712	5,887	64	太 子 道	1,063	1,107	2,170
15	祇 園	2,781	2,991	5,772	65	京 大 正 門 前	1,045	1,056	2,101
16	二 条 駅 前	2,738	2,995	5,733	66	烏 丸 七 条	733	1,359	2,092
17	熊 野 神 社 前	2,788	2,781	5,569	67	竹 田 駅 西 口	1,097	976	2,073
18	河 原 町 丸 太 町	2,408	2,441	4,849	68	四 条 御 前 通	1,021	1,045	2,066
19	東 山 三 条	2,645	2,198	4,843	69	三 条 京 阪 前	1,187	869	2,056
20	京 都 市 役 所 前	2,265	2,473	4,738	70	境 谷 大 橋	860	1,147	2,007
21	河 原 町 今 出 川	2,464	2,194	4,658	71	桂 駅 東 口	952	1,030	1,982
22	百 万 遍	2,358	2,146	4,504	72	飛 鳥 井 町	1,033	937	1,970
23	西 大 路 御 池	2,128	2,368	4,496	73	京 都 外 大 前	1,075	888	1,963
24	清 水 道	2,109	2,355	4,464	74	西 大 路 花 屋 町	981	974	1,955
25	堀 川 丸 太 町	2,253	2,102	4,355	75	近 衛 通	1,019	910	1,929
26	四 条 京 阪 前	2,126	2,215	4,341	76	衣 笠 校 前	971	940	1,911
27	千 本 今 出 川	2,244	2,056	4,300	77	高 野	894	1,014	1,908
28	立 命 館 大 学 前	2,087	2,181	4,268	78	泉 涌 寺 道	990	909	1,899
29	千 本 丸 太 町	1,979	2,004	3,983	79	大 宮 五 条	938	931	1,869
30	銀 閣 寺 道	1,875	2,095	3,970	80	西 大 路 松 原	912	948	1,860
31	わら天神前	1,972	1,915	3,887	81	西 大 路 三 条	1,003	855	1,858
32	四 条 葛 野 大 路	1,713	2,143	3,856	82	東 天 王 町	912	945	1,857
33	西 大 路 七 条	1,927	1,883	3,810	83	壬 生 寺 道	1,043	813	1,856
34	堀 川 今 出 川	1,979	1,826	3,805	83	下 京 区 総 合 庁 舎 前	796	1,060	1,856
35	千 本 中 立 売	1,810	1,981	3,791	85	今 出 川 浄 福 寺	931	913	1,844
36	五 条 坂	1,367	2,231	3,598	86	九 条 近 鉄 前	918	916	1,834
37	金 閣 寺 道	1,659	1,915	3,574	87	馬 町	794	989	1,783
38	府 立 医 大 病 院 前	1,624	1,919	3,543	88	今 出 川 大 宮	930	830	1,760
39	北 大 路 堀 川	1,834	1,705	3,539	89	中 書 島	832	905	1,737
40	烏 丸 今 出 川	1,699	1,777	3,476	90	四 条 中 新 道	884	804	1,688
41	西 大 路 五 条	1,782	1,565	3,347	91	梅 津 段 町	815	871	1,686
42	四 条 西 洞 院	1,645	1,678	3,323	92	上 七 軒	843	838	1,681
43	上 終 町・瓜 生 山 学 園 京 都 芸 術 大 学 前	1,569	1,654	3,223	93	九 条 大 宮	888	790	1,678
44	太 秦 天 神 川 駅 前	1,570	1,567	3,137	94	知 恩 院 前	854	804	1,658
45	烏 丸 丸 太 町	1,495	1,566	3,061	95	船 岡 山	816	834	1,650
46	北 野 天 満 宮 前	1,452	1,557	3,009	96	烏 丸 北 大 路	763	884	1,647
47	九 条 車 庫 前	1,545	1,291	2,836	97	南 広 町	781	856	1,637
48	高 野 橋 東 詰	1,461	1,334	2,795	98	二 条 城 前	771	848	1,619
49	西 大 路 駅 前	1,290	1,277	2,567	99	西 大 手 筋	788	826	1,614
50	佛 教 大 学 前	1,011	1,548	2,559	100	北 白 川 別 当 町	794	813	1,607

(単位 人)

順位	停留所	乗車	降車	合計	順位	停留所	乗車	降車	合計
101	東山二条・岡崎公園口	809	795	1,604	150	一乗寺下り松町	497	522	1,019
102	河原町五条	835	751	1,586	152	丸太町智恵光院	530	472	1,002
103	京都リサーチパーク前	767	814	1,581	153	建勲神社前	533	464	997
104	岡崎道	820	755	1,575	154	堀川五条	521	463	984
105	梅津西浦町	716	839	1,555	155	堀川三条	478	485	963
106	浄土寺	804	722	1,526	156	京大農学部前	473	489	962
107	千本出水	756	767	1,523	156	九条七本松	501	461	962
108	堀川御池	793	722	1,515	158	長福寺道	501	448	949
109	羅城門	755	746	1,501	159	京都駅八条ロアバンティ前	306	642	948
110	乾隆校前	666	801	1,467	160	国際会館駅前	513	431	944
111	千本三条・朱雀立命館前	763	702	1,465	161	一条戻橋・晴明神社前	415	519	934
112	竹田駅東口	697	765	1,462	162	紫野泉堂町	465	459	924
113	北大路新町	679	769	1,448	163	七条堀川	448	464	912
114	上堀川	676	746	1,422	164	四条中学前	462	443	905
115	荒神口	779	641	1,420	164	嵐山天龍寺前	496	409	905
116	上京区総合庁舎前	750	643	1,393	166	堀川下立売	436	464	900
117	堀川中立売	662	696	1,358	167	叡電元田中	444	450	894
117	東寺東門前	700	658	1,358	168	梅宮大社前	488	404	892
119	高木町	648	694	1,342	169	丸太町御前通	457	429	886
120	烏丸五条	667	658	1,325	170	博物館三十三間堂前	424	454	878
121	中ノ橋五条	649	667	1,316	171	北福西町一丁目	429	448	877
122	堀川下長者町	654	640	1,294	172	神光院前	449	426	875
123	松尾橋	661	617	1,278	173	一本松	414	460	874
124	河原町松原	677	600	1,277	174	修学院道	428	437	865
125	みぶ操車場前	649	606	1,255	175	加茂川中学前	489	371	860
126	下鴨神社前	538	713	1,251	176	東寺道	388	451	839
127	大将軍	572	675	1,247	177	東寺南門前	338	499	837
128	今熊野	585	649	1,234	178	植物園前	404	431	835
129	丸太町七本松	620	605	1,225	178	島原口	414	421	835
130	太秦映画村道	570	644	1,214	180	等持院南町	388	427	815
131	西大路八条	618	591	1,209	181	JR長岡京東口	401	410	811
132	岡崎公園美術館・ 平安神宮前	735	461	1,196	182	岡崎神社前	414	395	809
133	上賀茂御蔭橋	475	718	1,193	183	真如堂前	441	359	800
134	光華女子学園前	638	526	1,164	184	九条河原町	426	373	799
135	千本旧二条	542	621	1,163	185	新林センター前	354	435	789
136	大宮松原	573	583	1,156	186	京都駅八条口	438	342	780
136	丸太町京阪前	558	598	1,156	187	日新電機前	334	422	756
138	七条京阪前	594	554	1,148	188	ライトハウス前	229	523	752
139	田中大久保町	593	546	1,139	189	千代原口	358	393	751
140	千本鞍馬口	620	513	1,133	189	嵯峨中学前	383	368	751
141	葵橋西詰	518	590	1,108	191	一乗寺清水町	402	347	749
142	府立大学前	504	583	1,087	192	広沢御所ノ内町	393	353	746
143	上賀茂神社前	590	480	1,070	193	裁判所前	407	337	744
144	市立病院前	548	518	1,066	194	七条河原町	383	360	743
145	東山仁王門	402	652	1,054	195	千本上立売	345	387	732
146	新林公団住宅前	564	487	1,051	196	吉祥院長田町	387	338	725
147	北野中学前	598	443	1,041	197	堀川松原	373	351	724
148	太秦開日町	558	479	1,037	198	下岸町	352	369	721
149	七条御前通	540	491	1,031	199	神宮道	423	296	719
150	大宮総門口町	556	463	1,019	200	福王子	356	355	711

(単位 人)

順位	停留所	乗車	降車	合計	順位	停留所	乗車	降車	合計
201	横大路車庫前	409	294	703	251	久我の杜	255	258	513
202	玄塚下	361	334	695	252	榎原小学校前	254	249	503
202	七条千本	350	345	695	252	岩倉操車場前	267	236	503
204	北白川校前	351	336	687	254	烏丸松原	246	253	499
205	烏丸御池	292	394	686	255	宇多野病院前	250	243	493
206	西本願寺前	309	376	685	255	新林池公園	247	246	493
207	榎原水築町	353	329	682	257	堀川鞍馬口	258	232	490
208	常盤・嵯峨野高校前	365	315	680	258	五条西洞院	233	255	488
209	洛西高校前	286	392	678	258	常磐野小学校前	240	248	488
210	一乗寺木ノ本町	345	329	674	260	京大病院前	229	258	487
211	糺ノ森	348	325	673	261	嵯峨釈迦堂前	240	245	485
211	パルスプラザ前	299	374	673	262	梅小路公園・ JR梅小路京都西駅前	288	194	482
213	河原町正面	340	323	663	262	塩小路高倉	242	240	482
214	大宮田尻町	386	275	661	264	下鴨東本町	239	237	476
215	天神公園前	301	359	660	265	西丹波橋	213	247	460
216	大宮交通公園前	314	334	648	266	大宮中立売	188	268	456
217	修学院離宮道	326	321	647	267	南福西町《竹林公園前》	209	243	452
218	九条御前通	310	336	646	268	久我石原町	234	215	449
219	五条壬生川	337	308	645	269	吉祥院車道町	209	236	445
220	洛西口駅前	281	352	633	269	西ノ京藤ノ木町	215	230	445
221	南禅寺・永観堂道	258	364	622	271	下烏田町	224	216	440
222	東高縄町	299	322	621	272	鳴滝本町	229	206	435
223	新葵橋	340	280	620	273	西京極	224	210	434
224	岡崎公園動物園前	343	265	608	274	北福西町	215	214	429
225	北山駅前	309	296	605	275	吉祥院西ノ茶屋町	224	203	427
226	堀川寺ノ内	317	287	604	276	野田町	241	185	426
226	松尾大社前	299	305	604	277	等持院道	217	205	422
226	境谷センター前	262	342	604	277	修学院駅前	218	204	422
229	大覚寺	328	274	602	279	山ノ前町	223	196	419
230	西大路九条	310	291	601	280	京阪淀駅	195	220	415
230	太秦北路町	249	352	601	281	花園橋	223	190	413
232	桜木町	275	322	597	281	宝ヶ池	210	203	413
233	西竹の里町	288	295	583	283	竹田久保町	213	198	411
234	北白川	296	286	582	284	花園駅前	202	203	405
235	嵯峨嵐山駅前	300	278	578	285	二条駅西口	310	94	404
236	山越中町	325	250	575	286	妙心寺北門前	199	202	401
237	岡崎公園 ロームシアター 京都・みやこめっせ前	252	320	572	287	西京極午塚町	212	186	398
238	嵐電妙心寺駅前	323	246	569	288	久我	201	191	392
239	三ノ宮街道	272	296	568	289	牛若	151	240	391
240	同志社前	278	288	566	290	久世殿城町	192	198	390
241	西院巽町	270	290	560	291	嵯峨瀬戸川町	242	147	389
242	土天井町	229	329	558	292	常德寺前	191	195	386
243	北白川仕伏町	246	308	554	293	京橋	240	145	385
244	堀川蛸薬師	221	331	552	293	伯楽町	185	200	385
244	稻荷大社前	272	280	552	293	下津林大般若町	179	206	385
246	堀川上立売	255	274	529	296	下久世	200	180	380
247	菱川	269	256	525	297	原谷口	163	213	376
248	国道大手筋	260	261	521	298	木辻南町	204	171	375
249	御室仁和寺	249	267	516	299	西京極運動公園前	181	184	365
249	国道中山	238	278	516	300	帷子ノ辻	164	200	364

(単位 人)

順位	停留所	乗車	降車	合計	順位	停留所	乗車	降車	合計
301	久世橋西詰	176	186	362	350	免許試験場前	133	138	271
302	嵯峨小学校前	158	202	360	352	榎原塚ノ本町	145	125	270
303	勸進橋	183	175	358	353	神川小学校前	139	126	265
304	京都明德高校前	149	208	357	354	下総町	124	140	264
305	西ノ京塚本町	177	173	350	355	馬塚町	148	114	262
306	紫野上野町	175	174	349	356	堺町御池	123	138	261
307	国道赤池	135	210	345	357	上池田町	128	132	260
307	高原町	148	197	345	358	上桂前田町	129	129	258
309	西ノ京馬代町	140	200	340	359	竹の里小学校前	135	119	254
310	上高野	170	164	334	360	西境谷町三丁目	118	135	253
311	田中樋ノ口町	197	132	329	361	智恵光院中立売	134	116	250
312	阪急嵐山駅前	173	154	327	362	北白川小倉町	152	96	248
312	桂川小学校前	148	179	327	362	太秦東口	127	121	248
314	国道三ノ宮	158	168	326	364	西洞院松原	103	143	246
315	右京ふれあい文化会館前	144	181	325	365	竹田出橋	129	116	245
316	ふれあいの里	147	176	323	365	新林中通	109	136	245
317	玄塚	185	137	322	367	嵯峨野秋街道町	118	126	244
318	釈迦谷口	177	143	320	368	大門町	125	118	243
319	野々神町	174	145	319	369	大宮大門町	148	93	241
320	京都先端科学大学前	164	154	318	370	旭ヶ丘	132	108	240
320	西京極駅前	161	157	318	370	西京区役所前	129	111	240
322	千本十条	155	161	316	372	終野別れ	124	114	238
323	朝露ヶ原町	162	153	315	372	肥後町	110	128	238
324	吉祥院運動公園前	130	184	314	374	深草西浦町	122	113	235
325	野々宮	175	134	309	375	住吉	120	114	234
326	七条西洞院	151	157	308	376	東土川橋	115	118	233
327	妙心寺前	160	147	307	376	花園扇野町	120	113	233
328	鷹峯源光庵前	107	196	303	378	松尾大利町	110	119	229
329	鷹峯上ノ町	105	195	300	378	南福西町二丁目	121	108	229
329	嵐山公園	122	178	300	380	唐戸町	106	122	228
329	南区総合庁舎前	130	170	300	381	久世大藪町	114	113	227
332	七条壬生川	148	147	295	382	下緑町	109	116	225
332	ゴルフ場前	152	143	295	383	嵐山	120	100	220
334	車折神社前	151	140	291	383	桂中学前	107	113	220
335	生田口	138	151	289	385	山ノ内	106	113	219
335	今宮神社前	156	133	289	385	谷ヶ辻町	113	106	219
337	伊織町	138	150	288	387	庚申前	105	113	218
338	松ヶ崎海尻町	118	167	285	387	棒鼻	102	116	218
338	久世工業団地前	129	156	285	389	赤池	94	123	217
340	御陵町	164	119	283	390	市民防災センター前	119	97	216
341	上桂御正町	142	140	282	390	南太秦	115	101	216
342	下久我	142	138	280	392	洛北高校正門前	82	133	215
343	吉祥院堂ノ後町	150	128	278	392	葛野大路八条	103	112	215
344	桂御陵坂	131	146	277	394	中久世	105	107	212
345	桂坂センター前	125	151	276	394	三栖公園前	101	111	212
346	国道沓掛口	137	138	275	394	原谷農協前	112	100	212
346	桂消防署前	148	127	275	397	西大橋西詰	112	97	209
348	吉祥院池田町	134	140	274	398	青少年科学センター前	112	95	207
349	西賀茂橋東詰	133	140	273	398	小畑川公園北口	112	95	207
350	岩倉大鷲町	137	134	271	398	地下鉄十条駅前	96	111	207

(単位 人)

順位	停留所	乗車	降車	合計	順位	停留所	乗車	降車	合計
401	松ヶ崎駅前	81	122	203	451	国道東土川	75	69	144
401	七瀬川町	94	109	203	451	桂大橋	78	66	144
403	北園町	100	102	202	451	東新林町	92	52	144
404	太秦開町	84	116	200	454	五丁橋	57	85	142
404	国道下鳥羽	97	103	200	454	出雲路橋	70	72	142
404	西京極小学校前	97	103	200	454	上鳥羽塔ノ森	86	56	142
407	植物園北門前	89	110	199	457	府立体育館前	99	40	139
408	五条高倉	83	115	198	458	北木ノ畑町	47	91	138
409	上賀茂橋	103	94	197	458	西小路御池	72	66	138
410	御蘭口町	103	92	195	460	上賀茂菖蒲園町	66	71	137
411	牛ヶ瀬	99	95	194	461	上ノ町	54	81	135
412	岡崎法勝寺町	114	76	190	461	西洞院六条	63	72	135
412	下三栖	104	86	190	461	上賀茂豊田町	59	76	135
414	原谷	114	75	189	464	松室北河原町	72	62	134
415	左京区総合庁舎前	78	110	188	465	銀閣寺前	62	70	132
415	工業団地前	95	93	188	465	西桂坂	70	62	132
417	樋爪口	94	93	187	467	御土居	62	69	131
418	新町御池	84	102	186	467	高田町	38	93	131
418	上鳥羽村山町	115	71	186	469	吉祥院高畑町	75	55	130
420	西墨染通	101	84	185	469	桂高校前	67	63	130
421	烏丸六条	82	102	184	469	梅津石灘町	60	70	130
422	南福西町三丁目	101	82	183	472	三宝寺	66	63	129
423	有栖川	94	85	179	472	十条相深町	72	57	129
423	竹田城南宮道	92	87	179	472	京大桂キャンパス前	70	59	129
425	内田町	89	89	178	475	龍谷大学前	68	59	127
426	深草下川原町	85	89	174	476	船戸町	64	62	126
427	東竹の里町	86	87	173	477	樫原秤谷町	69	55	124
428	羽束師志水町	82	90	172	477	桂イノベーションパーク前	53	71	124
428	西洞院仏光寺	90	82	172	479	塔南高校前	58	65	123
428	福西竹の里	89	83	172	479	黒橋	61	62	123
431	府道横大路	72	93	165	481	山越	50	72	122
431	松ヶ崎橋	94	71	165	481	城南宮東口	61	61	122
433	東桂坂	74	90	164	481	一乗寺梅ノ木町	58	64	122
434	史跡公園前	89	74	163	484	下竹殿町	61	60	121
435	洛西大橋	93	67	160	485	蚕ノ社	46	74	120
436	竜安寺前	96	62	158	485	出雲路神楽町	70	50	120
437	上賀茂石計町	82	75	157	485	吉祥院蒔絵町	70	50	120
437	油小路丹波橋・前 アケト京都	79	78	157	485	東元町	63	57	120
439	久世橋東詰	86	70	156	489	東寺西門前	53	66	119
439	下桂	80	76	156	490	御室	55	63	118
439	樫原	68	88	156	490	西板橋	105	13	118
442	菱妻神社前	86	67	153	492	十条大宮	51	65	116
443	烏丸三条	79	73	152	493	札ノ辻	53	62	115
444	下津林中島	70	80	150	493	上桂駅前	47	68	115
445	烏丸二条	59	90	149	493	天蓋公園前	51	64	115
445	一乗寺北大丸町	92	57	149	496	等持院東町	27	86	113
445	五条大和大路・前 五東山開晴館	117	32	149	496	上桂東ノ口	60	53	113
448	月見ヶ丘	81	67	148	498	東福寺道	39	73	112
449	深泥池	75	72	147	498	桂小橋	53	59	112
450	久我御旅町	84	61	145	500	上賀茂榊田町	61	50	111

(単位 人)

順位	停 留 所	乗車	降車	合計	順位	停 留 所	乗車	降車	合計
501	双ヶ丘	52	58	110	550	向日回生病院前	44	38	82
501	京阪中書島・伏見港公園	84	26	110	550	葛野大路高辻	46	36	82
503	上鳥羽	58	51	109	550	樫原鳴谷	48	34	82
503	北上久世	60	49	109	550	石原団地前	46	36	82
503	平田町	53	56	109	555	吉祥院嶋高町	36	45	81
506	松ノ下町	47	61	108	556	桂離宮前	40	40	80
507	五条京阪前	26	81	107	557	峰ヶ堂町三丁目	48	31	79
507	松ヶ崎大黒天	56	51	107	558	下嵯峨	30	48	78
509	桂坂口	58	48	106	558	月輪	38	40	78
509	山越東町	67	39	106	560	一乗寺地藏本町	33	44	77
511	ユースホテル前	45	60	105	561	上鳥羽小学校前	28	48	76
511	納所北城堀	42	63	105	561	横大路	31	45	76
511	十条竹田街道	61	44	105	563	山ノ内御池	42	33	75
511	上賀茂小学校前	51	54	105	563	一乗寺赤ノ宮町	48	27	75
515	一乗寺高槻町	51	53	104	563	川島栗田町	34	41	75
516	塔ノ下町	50	53	103	566	八条大宮	42	32	74
516	三栖大黒町	62	41	103	567	下鳥羽城ノ越町	31	42	73
518	小淵町	54	48	102	567	中久世一丁目	34	39	73
519	八丁畷	42	59	101	569	近鉄上鳥羽口駅前	36	35	71
519	太秦小学校前	47	54	101	569	小松原児童公園前	59	12	71
521	上野橋	53	47	100	571	宮ノ前町	5	65	70
522	平岡八幡前	53	45	98	572	岩ノ本町	32	37	69
522	桂徳大寺	51	47	98	573	警察学校前	38	29	67
522	吉祥院天満宮前	45	53	98	573	福西遺跡公園前	41	26	67
522	中央公園南口	59	39	98	575	西小路花屋町	25	41	66
526	出雲路俵町	49	48	97	575	立命館西園寺記念館前	38	28	66
526	大枝山町西	40	57	97	577	上宮ノ前町	11	54	65
528	高雄病院前	52	42	94	577	上賀茂松本町	32	33	65
528	三ノ宮	49	45	94	577	勝山町	32	33	65
528	新問ノ町二条	39	55	94	580	城ヶ前町	33	31	64
528	物集女	52	42	94	581	八条中学前	37	26	63
532	高鼻町	47	46	93	582	最上町	33	28	61
533	神泉苑前	49	43	92	583	馬場	19	41	60
533	上樋爪	63	29	92	583	北山橋東詰	29	31	60
533	桂滝川町	38	54	92	585	伏見警察署前	26	33	59
533	J R 藤森駅前	55	37	92	585	築山	22	37	59
537	神殿町	38	52	90	585	上鳥羽馬廻	21	38	59
537	西寺前	47	43	90	588	直違橋一丁目	29	29	58
537	奈須野	46	44	90	588	御香宮前	23	35	58
537	西洞院正面	54	36	90	588	桂坂小学校前	17	41	58
537	安井西口	47	43	90	591	志久呂橋西詰	30	27	57
542	下津林六反田	43	45	88	592	城南宮	37	19	56
543	太秦広隆寺前	42	45	87	592	左京区総合庁舎・京都工芸 繊維大学前	32	24	56
543	川端二条	37	50	87	592	衣笠氷室町	29	27	56
545	地藏前	43	43	86	595	烏丸下長者町	36	19	55
546	桃陵団地前	48	37	85	596	上桂西居町	22	31	53
546	平和台町	40	45	85	597	樋爪町	20	32	52
548	月読橋	35	49	84	597	南田町	20	32	52
548	鈴虫寺・苔寺道	31	53	84	597	北ノ口	30	22	52
550	六孫王神社前	40	42	82	600	三町	29	22	51

(単位 人)

順位	停 留 所	乗車	降車	合計	順位	停 留 所	乗車	降車	合計
600	川 島 町	32	19	51	651	広沢池・佛大広沢校前	15	10	25
602	八 条 油 小 路	15	35	50	652	坊 町	13	11	24
603	三 条 春 日	16	33	49	652	西 賀 茂 中 学 北	14	10	24
603	中 桂	22	27	49	652	丹 波 橋	13	11	24
605	元 町	25	22	47	652	紅 葉 町	12	12	24
606	常 盤 御 池 町	28	18	46	656	西 寺 町	10	13	23
606	国 道 塚 原	26	20	46	656	久 世 七 本 松	13	10	23
608	梅 小 路 公 園 ・ 京 都 鉄 道 博 物 館 前	43	2	45	656	北 沓 掛 町 六 丁 目	5	18	23
609	公 会 堂 前	25	19	44	656	大 枝 山 町 東	11	12	23
609	嵐 電 宇 多 野 駅 前	21	23	44	660	教 育 大 学 前	11	11	22
609	峰ヶ堂町一丁目	23	21	44	660	九 条 駅 前	14	8	22
612	烏 丸 一 条	26	17	43	660	西 賀 茂 庄 田 町	11	11	22
612	南 春 日 町	25	18	43	660	角 倉 町	15	7	22
614	南横大路(さすてな京都)	23	19	42	660	久 世 橋 通 大 宮	10	12	22
615	芝 本	16	24	40	660	久 世 橋 通 新 町	8	14	22
615	右 京 の 里	23	17	40	666	七 本 松 仁 和 寺 街 道	6	15	21
617	烏 丸 札 ノ 辻	20	19	39	666	川 勝 寺	8	13	21
618	藤 森 神 社 前	26	12	38	666	洛 水 高 校 前	9	12	21
618	納 所 町	21	17	38	669	東 寺 町	9	11	20
618	法 然 院 町	4	34	38	669	桂 坂 中 央	13	7	20
621	竹 田 内 畑 町	21	16	37	669	南 工 業 団 地 前	13	7	20
621	十 条 油 小 路	14	23	37	672	花 の 舞 公 園 前	10	9	19
621	河 原 町 八 条	18	19	37	673	聖 母 女 学 院 前	10	8	18
621	吉 祥 院 寺 ノ 段 町	21	16	37	673	西 久 宝 寺 町	13	5	18
625	藤 森 神 社	7	29	36	673	久 世 橋 通 油 小 路	11	7	18
625	藤 ノ 森	14	22	36	676	梅 ノ 尾	4	12	16
625	小 枝 橋	23	13	36	676	高 橋 南	9	7	16
625	一 乗 寺 青 城 町	22	14	36	676	下 町	4	12	16
629	河 原 町 東 寺 道	19	16	35	679	下 烏 羽	5	10	15
630	葛 野 大 路 九 条	18	16	34	679	西 賀 茂 井 ノ 口 町	7	8	15
631	納 所 岸 ノ 下	17	16	33	681	東 側 町	7	7	14
632	僧 坊 町	12	20	32	681	河 原 町 十 条	7	7	14
632	宇 多 野 御 屋 敷 町	15	17	32	681	伏 見 イ ン ク ラ イ ン 前	4	10	14
632	烏 羽 大 橋 北 詰	13	19	32	684	竹 田 浄 善 提 院 町	9	4	13
635	高 雄 小 学 校 前	6	25	31	684	落 合 町	4	9	13
635	南 松 ノ 木 町	8	23	31	684	板 橋	7	6	13
635	大 宮 小 野 堀 町	13	18	31	687	高 雄	4	8	12
635	墨 染	25	6	31	687	東 北 園 町	1	11	12
635	葛 野 大 路 花 屋 町	14	17	31	687	終 野 グ ラ ウ ン ド 前	9	3	12
640	梅 ヶ 畑 清 水 町	20	10	30	690	やまごえ温水プール前	2	9	11
640	大 原 野 上 里 北 ノ 町	7	23	30	691	桃 山 中 学 前	5	5	10
642	鳴 滝 松 本 町	16	13	29	692	城 南 宮 道	0	9	9
642	終 野	14	15	29	693	塩 小 路 橋	5	3	8
644	吉 祥 院 宮 ノ 西 町	9	19	28	693	国 道 東 野	3	5	8
645	七 本 松 出 水	15	12	27	695	水 垂 町	4	3	7
645	十 条 新 町	18	9	27	696	御 所 ノ 口	4	2	6
645	烏 丸 下 立 売	11	16	27	696	槇 ノ 尾	5	1	6
648	富 ノ 森	16	10	26	696	猿 田 彦 橋	1	5	6
648	志 久 呂 橋	12	14	26	696	大 原 野 小 学 校 前	3	3	6
648	深 草 北 蓮 池 町	13	13	26	700	広 芝 町	2	3	5

(単位 人)

順位	停留所	乗車	降車	合計
700	山科団地	0	5	5
702	川島六ノ坪町	3	1	4
702	菟田町	4	0	4
702	星の坂3番	0	4	4
705	宮前橋西詰	2	1	3
705	上里小学校前	2	1	3
705	星の坂2番	0	3	3
708	星の坂5番	0	2	2
708	星の坂6番	0	2	2
710	川田道	0	1	1
710	自衛隊前	1	0	1
710	星の坂4番	0	1	1
713	御経坂	0	0	0
713	山科西野	0	0	0

(14) 停留所間別旅客数 (終日200人以上)

(単位 人)

順位	乗車停留所	降車停留所	旅客数	順位	乗車停留所	降車停留所	旅客数
1	四条河原町	京都駅前	2,239	51	北大路バスターミナル	大徳寺前	260
2	京都駅前	四条河原町	1,454	52	京都市役所前	府立医大病院前	259
3	北大路バスターミナル	京都産大前	1,086	53	京都駅前	上終町・瓜生山学園前 京都芸術大学前	258
4	京都産大前	北大路バスターミナル	1,071	53	西大路四条	衣笠校前	258
5	京都駅前	五条坂	901	55	四条河原町	清水道	257
6	清水道	京都駅前	612	56	京都駅前	銀閣寺道	256
7	西大路四条	四条葛野大路	500	57	京都駅前	河原町五条	252
8	西大路四条	北野白梅町	478	57	千本北大路	京都駅前	252
9	京都駅前	清水道	467	59	河原町松原	京都駅前	251
10	北野白梅町	西大路四条	461	60	京都駅前	東山安井	244
11	千本北大路	北大路バスターミナル	460	60	四条烏丸	四条河原町	244
12	桂駅西口	境谷大橋	443	62	河原町今出川	四条河原町	241
13	北大路バスターミナル	高野橋東詰	438	62	西ノ京円町	北野白梅町	241
14	東山七条	京都駅前	430	64	四条大宮	千本中立売	240
15	河原町三条	京都駅前	426	64	西大路御池	西大路四条	240
15	立命館大学前	京都駅前	426	66	上終町・瓜生山学園前 京都芸術大学前	京都駅前	239
17	五条坂	京都駅前	399	67	河原町五条	京都駅前	238
18	京都駅前	東山七条	370	67	榎原水築町	桂駅西口	238
19	西大路四条	立命館大学前	366	67	西大路四条	西ノ京円町	238
20	四条河原町	四条烏丸	352	70	河原町丸太町	四条河原町	237
21	北大路バスターミナル	千本北大路	343	71	熊野神社前	四条河原町	232
22	四条高倉	四条河原町	336	72	西大路四条	太子道	231
23	祇園	京都駅前	335	73	祇園	四条河原町	230
23	京都駅前	府立医大病院前	335	73	四条大宮	四条河原町	230
25	四条大宮	佛教大学前	334	75	桂駅西口	榎原水築町	229
26	四条河原町	府立医大病院前	329	76	四条堀川	四条河原町	228
27	京都駅前	河原町三条	319	77	桂駅西口	三ノ宮街道	227
28	府立医大病院前	四条河原町	318	77	竹田駅西口	パルスプラザ前	227
29	四条大宮	四条烏丸	310	79	京都駅前	七条大宮・京都水族館前	226
30	京都駅前	祇園	307	80	衣笠校前	西大路四条	222
31	東山安井	京都駅前	303	81	出町柳駅前	銀閣寺道	220
32	境谷大橋	桂駅西口	299	82	北大路堀川	北大路バスターミナル	218
33	北大路バスターミナル	佛教大学前	298	83	北大路バスターミナル	高木町	217
34	四条葛野大路	西大路四条	297	84	上終町・瓜生山学園前 京都芸術大学前	四条河原町	214
35	大徳寺前	北大路バスターミナル	296	84	千本北大路	西大路四条	214
36	立命館大学前	西大路四条	286	84	二条駅前	千本中立売	214
37	京都駅前	四条大宮	283	87	二条城前	京都駅前	212
37	四条河原町	四条高倉	283	88	京都駅前	四条堀川	210
39	京都駅前	博物館三十三間堂前	276	89	西大路四条	西大路御池	208
39	西ノ京円町	西大路四条	276	90	わら天神前	西大路四条	207
41	京都駅前	河原町松原	275	90	四条大宮	四条高倉	207
41	京都駅前	立命館大学前	275	92	京都駅前	四条葛野大路	206
43	京都駅前	金閣寺道	274	92	北大路バスターミナル	船岡山	206
43	四条堀川	京都駅前	274	94	博物館三十三間堂前	京都駅前	204
45	四条大宮	二条駅前	273	94	百万遍	四条河原町	204
46	高野橋東詰	北大路バスターミナル	272	96	京都駅前	二条城前	203
46	二条駅前	四条大宮	272	97	四条河原町	四条大宮	202
48	四条烏丸	四条大宮	271	97	新林公団住宅前	桂駅西口	202
49	府立医大病院前	京都駅前	265				
50	四条大宮	京都駅前	264				

(15) 運賃区界別旅客数

区分	旅客数	構成比
(均一内) ~ (均一内)	293,860 人	91.9 %
(均一内) ~ 【均一外】	8,559	2.7
【均一外】 ~ 【均一外】	17,294	5.4
合計	319,713	100.0

(16) 乗車キ口別旅客数

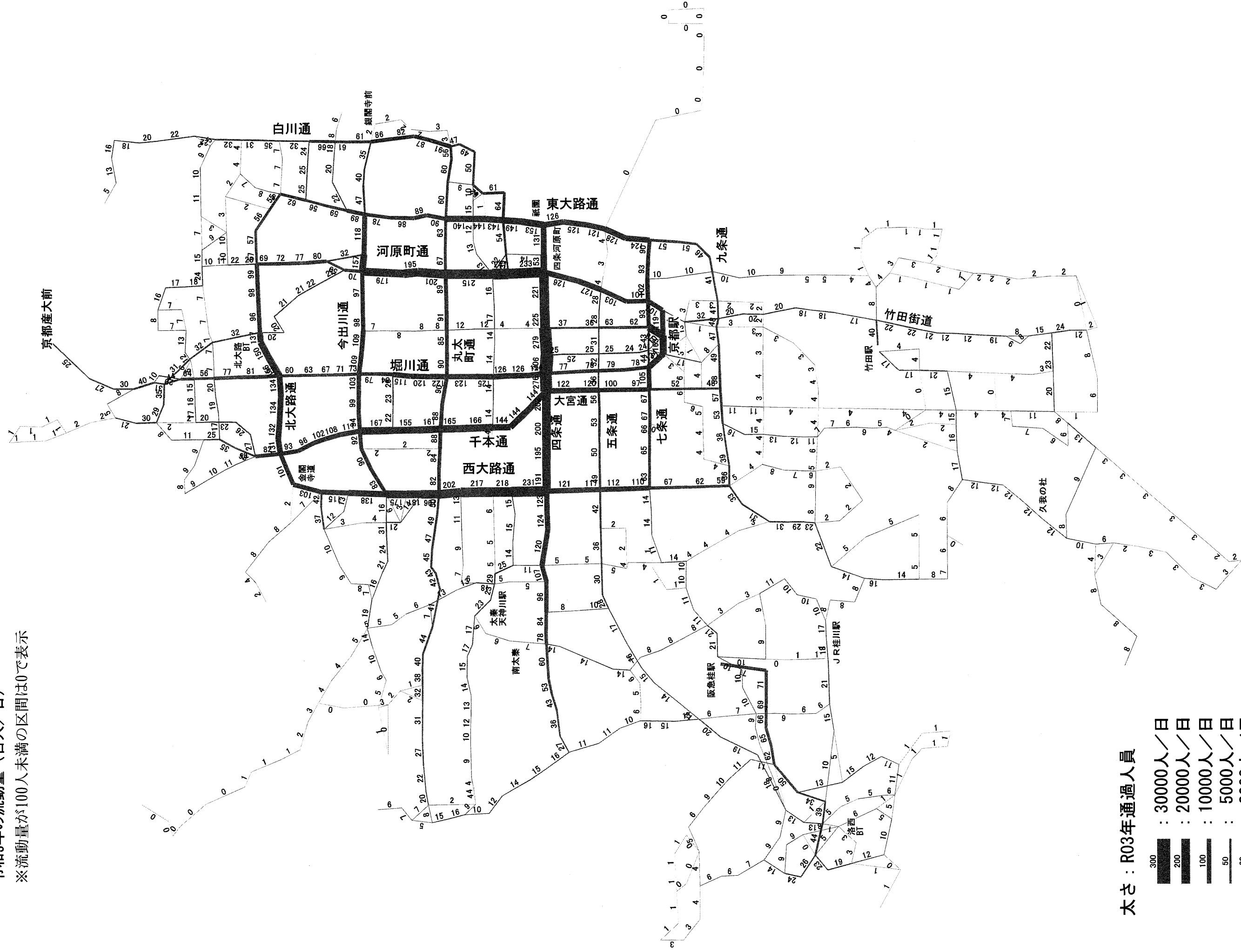
乗車キ口	旅客数				構成比率
	20,000	40,000	60,000	80,000	
0.1 ~ 1.0km		34,694人			10.9 %
1.1 ~ 2.0			66,080人		20.7
2.1 ~ 3.0			66,746人		20.9
3.1 ~ 4.0			47,682人		14.9
4.1 ~ 5.0			38,269人		11.9
5.1 ~ 6.0		23,973人			7.5
6.1 ~ 7.0		15,779人			4.9
7.1 ~ 8.0		11,244人			3.5
8.1 ~ 9.0		7,592人			2.4
9.1 ~ 10.0		3,828人			1.2
10.1 ~ 11.0		1,695人			0.5
11.1 ~ 12.0		819人			0.3
12.1 ~ 13.0		540人			0.2
13.1 ~ 14.0		204人			0.1
14.1 ~ 15.0		143人			0.0
15.1 ~ 以上		425人			0.1
合計	319,713 人				100.0
1人平均乗車キ口	3.5 km				

【参考】 京都駅前からの 距離 (km)
七条堀川 (0.8)
東山七条 (1.8)
四条河原町 (2.6)
二条城前 (3.5)
西大路四条 (4.6)
出町柳駅前 (5.7)
西ノ京円町 (6.3)
銀閣寺道 (7.4)
金閣寺道 (8.6)
玄塚 (9.6)
嵐山公園 (10.2)
宝ヶ池 (11.3)
大覚寺 (12.4)

(17) 流動図

令和3年の流動量 (百人/日)

※流動量が100人未満の区間は0で表示



太さ：R03年通過人員

- 300 : 30000人/日
- 200 : 20000人/日
- 100 : 10000人/日
- 50 : 5000人/日
- 20 : 2000人/日

平成24年⇒令和3年の流動量差 (百人/日)

(平成24年・令和3年ともに運行している区間のみ表示)

※流動量差が100人未満の区間は0で表示



2 休日調査の結果（抽出調査）

休日調査については、全系統を対象に、7時～19時の時間帯において、概ね1時間当たり1～2運行のデータが得られるような抽出調査を行った。

（1）調査旅客数

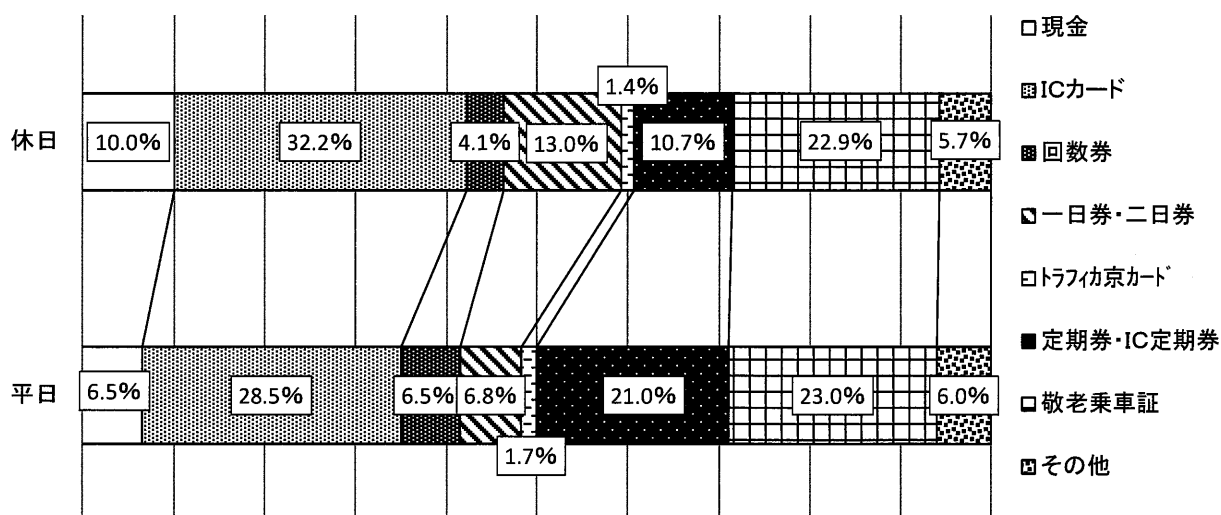
令和3年12月 5日（日）	27,523人	（ 調査本数763回 休日運行本数の22%に相当 ）
12月12日（日）	29,997人	
休日 調査旅客数	57,520人	

（2）券種別構成比

区 分		休 日	平 日
定期外	現金	10.0%	6.5%
	ICカード	32.2	28.5
	回数券	4.1	6.5
	一日券・二日券	13.0	6.8
	トラフィカ京カード*	1.4	1.7
	（小計）	(60.7)	(50.0)
定期券・IC定期券		10.7	21.0
敬老乗車証		22.9	23.0
その他		5.7	6.0
合 計		100.0	100.0

注 「その他」とは、福祉乗車証など、上記以外の券種である。

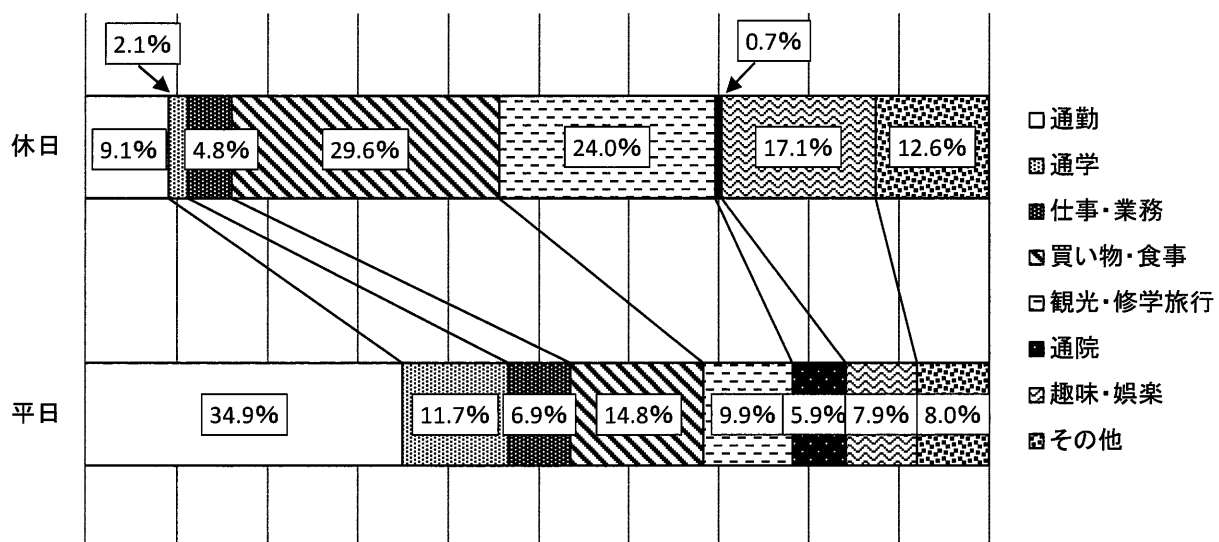
券種別構成比



(3) 目的別構成比

区 分	休 日	平 日
通 勤	9.1 %	34.9 %
通 学	2.1	11.7
仕 事 ・ 業 務	4.8	6.9
買 い 物 ・ 食 事	29.6	14.8
観 光 ・ 修 学 旅 行	24.0	9.9
通 院	0.7	5.9
趣 味 ・ 娛 楽	17.1	7.9
そ の 他	12.6	8.0
合 計	100.0	100.0

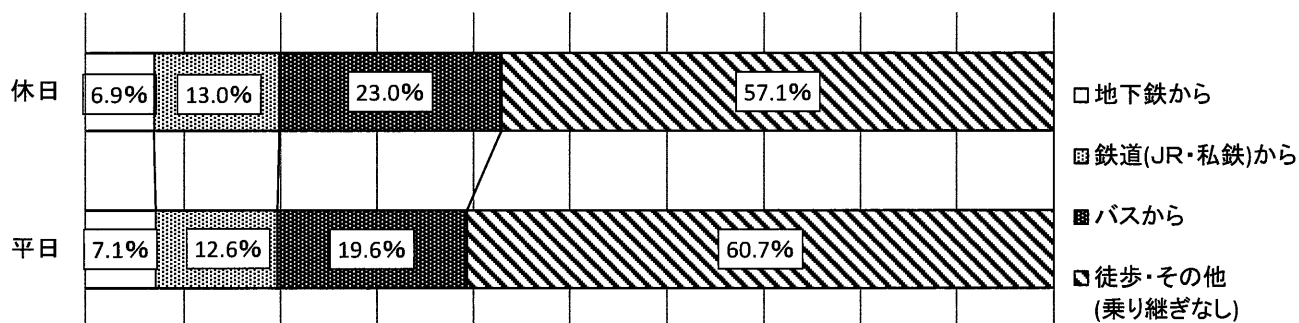
目的別構成比



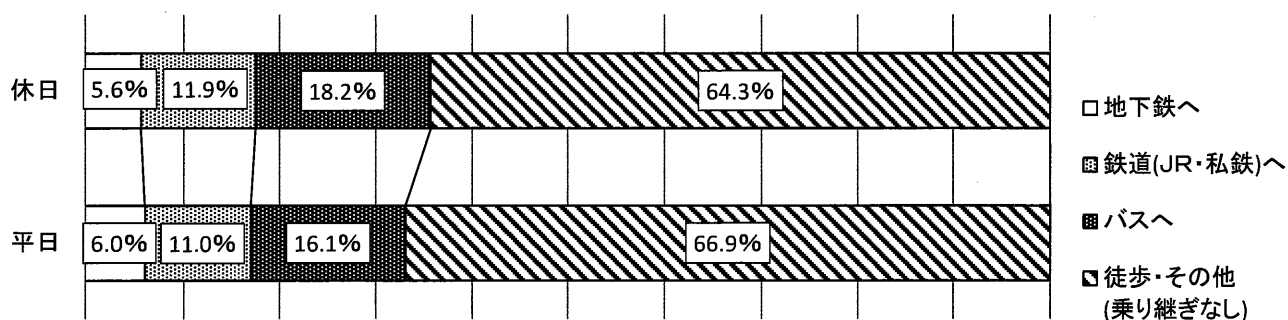
(4) 乗継別構成比

区 分		休 日	平 日
乗車前	地下鉄から	6.9 %	7.1 %
	鉄 道 (JR・私鉄)から	13.0	12.6
	バスから	23.0	19.6
	徒歩・その他 (乗り継ぎなし)	57.1	60.7
	合 計	100.0	100.0
降車後	地下鉄へ	5.6 %	6.0 %
	鉄 道 (JR・私鉄)へ	11.9	11.0
	バスへ	18.2	16.1
	徒歩・その他 (乗り継ぎなし)	64.3	66.9
	合 計	100.0	100.0

乗継(乗車前)構成比



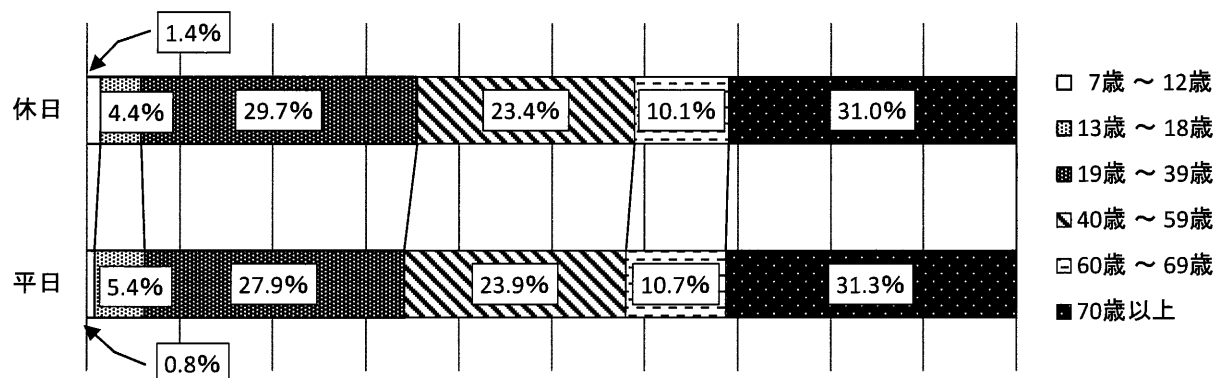
乗継(降車後)構成比



(5) 年齢別構成比

区 分	休 日	平 日
7歳～12歳	1.4%	0.8%
13歳～18歳	4.4	5.4
19歳～39歳	29.7	27.9
40歳～59歳	23.4	23.9
60歳～69歳	10.1	10.7
70歳以上	31.0	31.3
合 計	100.0	100.0

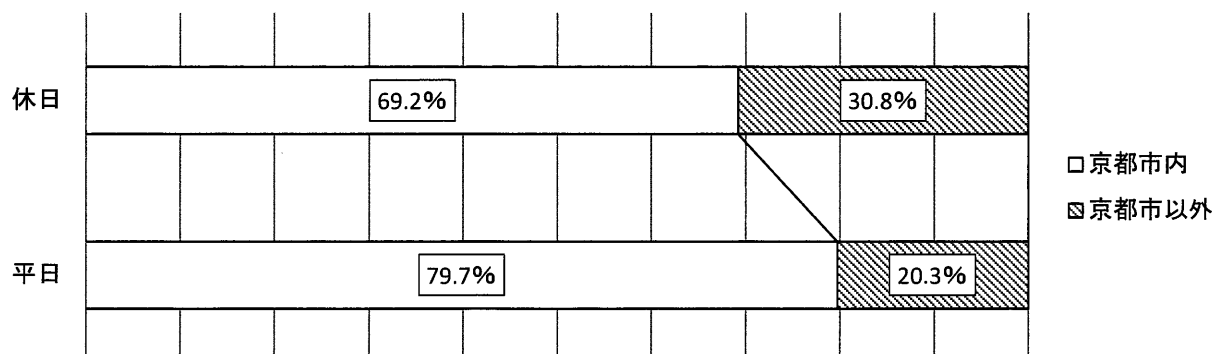
年齢別構成比



(6) 居住地別構成比

区 分	休 日	平 日
京 都 市 内	69.2%	79.7%
京 都 市 以 外	30.8	20.3
合 計	100.0	100.0

居住地別構成比



(7) 平均乗車効率

平日	18.9 %	$\left[\begin{array}{l} \text{平均乗車密度} \\ 13.6\text{人} \end{array} \div \begin{array}{l} \text{平均乗車定員} \\ 72.0\text{人} \end{array} \right]$
休日	20.1 %	$\left[\begin{array}{l} \text{平均乗車密度} \\ 14.5\text{人} \end{array} \div \begin{array}{l} \text{平均乗車定員} \\ 72.0\text{人} \end{array} \right]$

(8) 系統別乗車効率

系統番号	区	間	休日	平日
1	西賀茂車庫前	出町柳駅前	13.6 %	15.0 %
3	松尾橋	北白川仕伏町	22.8	22.8
4	西賀茂車庫前	京都駅前	24.5	22.2
5	岩倉操車場前	京都駅前	38.2	25.8
6	京都駅前	玄塚	22.2	25.3
8	四条烏丸	梅ノ尾	12.2	9.7
9	西賀茂車庫前	京都駅前	27.2	25.9
10	山越中町	三条京阪前	17.8	14.5
11	山越中町 (嵐山)	三条京阪前	24.2	15.3
12	立命館大学前	三条京阪前	27.2	20.9
13	四条烏丸	久世工業団地前	13.1	18.4
15	立命館大学前	三条京阪前	21.8	19.2
16	京都駅八条口 (南区総合庁舎前)	京都駅前	(8.9)	(8.5)
17	錦林車庫前	京都駅前	27.8	26.8
18	二条駅西口	久我石原町	8.8	11.2
19	横大路車庫前	京都駅前	13.8	11.6
20	横大路車庫前 (京阪淀駅)	横大路車庫	9.5	9.1
22	横大路車庫前	南工業団地前	(9.3)	(10.5)
26	山越中町	京都駅前	18.9	18.6
27	京都外大前	四条烏丸	7.4	9.2
28	京都駅前	大覚寺	29.2	26.2
29	洛西バスターミナル	四条烏丸	18.5	19.1
31	岩倉操車場前	四条烏丸	14.1	16.2
32	京都外大前	銀閣寺道	20.0	15.8
33	洛西バスターミナル	京都駅前	(21.3)	(23.5)
37	西賀茂車庫前	三条京阪前	24.6	18.6
42	洛西口駅前	京都駅前	8.4	13.1
43	四条烏丸	久世橋東詰	11.4	13.8
46	西賀茂車庫前	岡崎公園ロームシアター京都・みやこめっせ前	25.5	21.2
50	京都駅前	立命館大学前	34.9	20.4
51	立命館大学前	三条京阪前	20.4	17.3
52	立命館大学前	四条烏丸	(20.0)	(16.9)
55	立命館大学前	四条烏丸	17.6	16.1
58	梅小路公園・京都鉄道博物館前	九条車庫前	17.4	-
59	山越中町	三条京阪前	22.3	15.7
65	岩倉操車場前	四条烏丸	14.6	14.7
67	西賀茂車庫前	松尾橋	-	18.4
69	二条駅西口	桂駅東口	(18.2)	(17.8)
70	小畑川公園北口	太秦天神川駅前	[22.3]	[22.6]
71	九条車庫前	松尾橋	10.8	14.3
73	洛西バスターミナル	京都駅前	22.6	23.5
75	京都駅前	山越中町	13.0	12.4
78	京都駅前	久世工業団地前	10.5	13.0
80	太秦天神川駅前	祇園	13.0	12.8

系統番号	区 間		休 日	平 日
8 1	横 大 路 車 庫 前	— 京 都 駅 前	18.0 %	15.8 %
8 4	九 条 車 庫 前	— 太 秦 天 神 川 駅 前	(9.6)	(11.3)
8 6	梅小路公園・京都鉄道博物館前	— 三 条 京 阪 前	22.4	17.6
8 8	九 条 車 庫 前	— 梅小路公園・京都鉄道博物館前	8.9	—
9 1	四 条 烏 丸	— 大 覚 寺	19.9	21.1
9 3	錦 林 車 庫 前	— 嵐 山	18.1	18.5
2 0 1	み ぶ 操 車 場 前 (百万遍)	み ぶ 操 車 場 前	17.7	20.0
2 0 2	九 条 車 庫 前 (熊野神社前)	九 条 車 庫 前	23.8	20.5
2 0 3	錦 林 車 庫 前 (西大路四条)	錦 林 車 庫 前	23.6	23.8
2 0 4	北大路バスターミナル (西ノ京円町)	北大路バスターミナル	19.7	18.2
2 0 5	九 条 車 庫 前 (北大路BT)	九 条 車 庫 前	28.2	22.4
2 0 6	北大路バスターミナル (京都駅前)	北大路バスターミナル	30.3	25.7
2 0 7	九 条 車 庫 前 (祇園)	九 条 車 庫 前	22.7	18.8
2 0 8	九 条 車 庫 前 (京都駅前)	九 条 車 庫 前	11.5	11.8
北1	北大路バスターミナル	— 玄 塚	17.8	16.4
北3	北大路バスターミナル	— 京 都 産 大 前	14.2	24.7
北8	北大路バスターミナル (修学院道)	北大路バスターミナル	11.2	12.7
西1	洛西バスターミナル	— 桂 駅 西 口	7.3	8.0
西2	洛西バスターミナル	— 桂 駅 西 口	12.0	12.0
西3	洛西バスターミナル	— 桂 駅 西 口	7.0	8.4
西4	洛西バスターミナル	— J R 桂 川 駅 前	12.0	11.1
西5	桂 坂 中 央	— 桂 駅 西 口	7.0	10.4
西6	桂 坂 中 央	— 桂 駅 西 口	7.6	14.3
西8	洛西バスターミナル	— 桂 駅 西 口	9.1	11.1
南1	竹 田 駅 西 口	— 桂 駅 東 口	(15.3)	(12.2)
南2	竹 田 駅 西 口	— J R 長 岡 京 東 口	(13.8)	(21.8)
南3	竹 田 駅 西 口	— 横 大 路 車 庫 前	(7.1)	(10.4)
南5	竹 田 駅 東 口	— 京 都 駅 前	14.5	13.2
南8	横 大 路 車 庫 前	— 竹 田 駅 東 口	[10.6]	[12.3]
M1	立 命 館 大 学 前	— 原 谷	(15.1)	(16.2)
臨時			—	5.1
	全 体		20.1	18.9

注 乗車効率は、乗車定員を74名として算出した。ただし、()は中型車両を表し、乗車定員を55名、[]は小型車両を表し、乗車定員を35名として算出した。全体の乗車効率、平均乗車定員を72名として算出した。

参 考

1 旅客流動調査における運転系統数，停留所数等

運転系統数	81	系統
平日の運転系統数	78	系統
（うち，運休系統数）	(6)	系統
平日調査の実施系統数	72	系統
休日の運転系統数	80	系統
（うち，運休系統数）	(7)	系統
休日調査の実施系統数	73	系統
停留所数	718	停留所
うち，運休に伴う休止停留所	(4)	停留所
調査停留所数	714	停留所
在籍車両数	816	両
平均乗車定員	72	人
大型	74	人
中型	55	人
小型	35	人
走行キロ数	81,186.4	km

※平日調査における実車走行キロ（回送を含まない営業キロ）である。

2 調査系統一覽

	調 査 日	営 業 所	実施系統 (路線)
平日調査	令和3年11月25日(木)	横大路営業所	13, 16, 18, 19, 20, 22, 43, 69, 81, 84, 南1, 南2, 南3, 南5, 南8
	令和3年11月29日(月)	西賀茂営業所	1, 4, 9, 12, 15, 37, 46, 51, 55, 67
	令和3年12月1日(水)	九条営業所	202, 205, 207, 208
	令和3年12月3日(金)	洛西営業所 烏丸営業所錦林出張所	17, 28, 29, 33, 42, 70, 73, 78, 91, 203, 西1, 西2, 西3, 西4, 西5, 西6, 西8
	令和3年12月7日(火)	梅津営業所	3, 8, 10, 11, 26, 27, 32, 52, 59, 75, 80, 86, 93, 201, M1
	令和3年12月9日(木)	烏丸営業所 九条営業所	5, 6, 31, 50, 65, 71, 204, 206, 北1, 北3, 北8
休日調査	令和3年12月5日(日)	烏丸営業所 九条営業所 横大路営業所	5, 6, 13, 16, 18, 19, 20, 22, 31, 43, 50, 58, 65, 69, 71, 81, 84, 88, 202, 204, 205, 206, 207, 208, 北1, 北3, 北8, 南1, 南2, 南3, 南5, 南8
	令和3年12月12日(日)	西賀茂営業所 梅津営業所 洛西営業所 烏丸営業所錦林出張所	1, 3, 4, 8, 9, 10, 11, 12, 15, 17, 26, 27, 28, 29, 32, 33, 37, 42, 46, 51, 52, 55, 59, 70, 73, 75, 78, 80, 86, 91, 93, 201, 203, M1, 西1, 西2, 西3, 西4, 西5, 西6, 西8

3 調査カード

交通調査カード（縮小版） 実物サイズ：215mm × 80mm

【 表面 】

交通調査カード

Traffic Survey Card

毎度ご乗車いただき
ありがとうございます。
本日は交通調査を行って
います。

裏の質問について、当てはまる答えを
1つずつ選んでミシン目を折り曲げて
ください。
お降りの際、この交通調査カードを
降車口の調査員にお渡しください。

ご協力をお願いします。

京都市交通局

Kyoto Municipal Transportaion Bureau

【 裏面 】

01

京都市バス交通調査カード
kyoto City Bus Traffic Survey Card

質問について、あてはまる回答をひとつずつ①を折り込んで、
お降りの際に降り口でお渡しください。

現金 Cash 1	①あなたのご利用の乗車券は？ Type of ticket	通勤 To work 1	②ご利用目的は？ Purpose of trip
定期券・IC定期券 Commuter Pass /IC Pass 2		通学 To school 2	
ICカード IC Card 3		通院 To hospital 3	
回数券 Coupon Ticket 4		仕事・業務 Work-related 4	
一日券・二日券 One-Day, Two-Day pass 5		買い物・食事 Shopping/Meal 5	
敬老乗車証 Senior Citizen Pass 6		趣味・娯楽 Hobby /Entertainment 6	
トラフィカ京カード Trafica Kyo Card 7		観光・修学旅行 Sightseeing /School trip 7	
その他 Other 8		その他 Other 8	
地下鉄から Subway 1	③このバスに乗る前の 交通手段は？ Changing from:	地下鉄へ Subway 1	④このバスを降りた後の 交通手段は？ Changing to:
鉄道から (JR・私鉄) Railway 2		鉄道へ (JR・私鉄) Railway 2	
バスから Bus 3		バスへ Bus 3	
徒歩・その他 (乗り継ぎなし) Other 4		徒歩・その他 (乗り継ぎなし) Other 4	
7～12歳 Aged 7-12 1	⑤ご年齢は？ Age	40～59歳 40-59 4	
13～18歳 13-18 2		60～69歳 60-69 5	
19～39歳 19-39 3		70歳以上 70 or over 6	
京都市内 Kyoto City 1	⑥お住まいは？ Address	京都市以外 Other City 2	

ご協力ありがとうございました。