

北野天満宮 出町柳駅前 平安神宮 行き
Heian-jingu Shrine Via Kitano-tenmangu Shrine

初詣
終夜バス

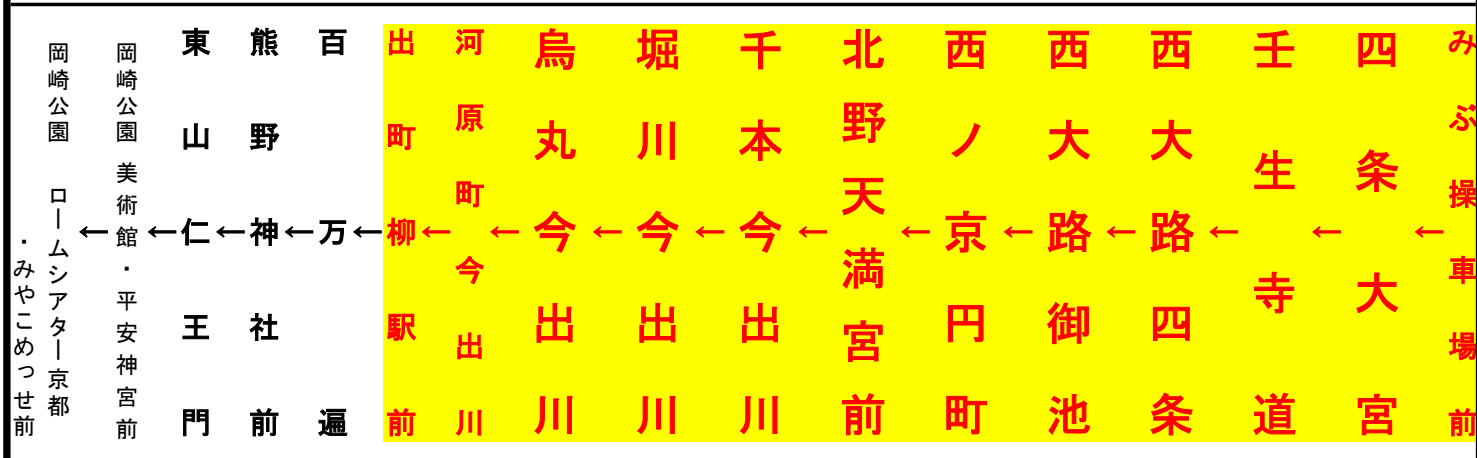
時	運行時刻					
21	(3)	13	(23)	33	(43)	53
22	(3)	13	(23)	33	(43)	53
23	(3)	13	(23)	33	(43)	53
0	(3)	13	(23)	33	(43)	53
1	(3)	13	(23)	33	(43)	53
2			(23)		(43)	53
3	(3)	13	(23)	33	(43)	53
4	(3)	13	(23)		(43)	
5	(3)		(23)			

御案内

- ※()は, 出町柳駅前までです。
- ※下記停留所以外, 停まりませんのでご注意ください。

運行日

令和元年12月31日~令和2年1月1日



北野天満宮 出町柳駅前 平安神宮 行き
Heian-jingu Shrine Via Kitano-tenmangu Shrine

初詣
終夜バス

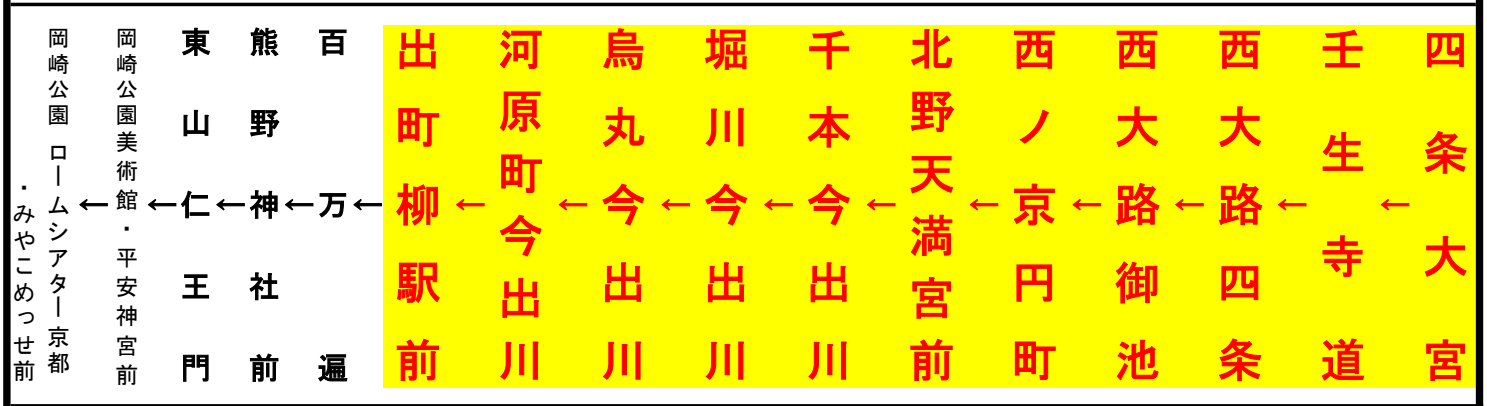
時	運行時刻					
21	(5)	15	(25)	35	(45)	55
22	(5)	15	(25)	35	(45)	55
23	(5)	15	(25)	35	(45)	55
0	(5)	15	(25)	35	(45)	55
1	(5)	15	(25)	35	(45)	55
2			(25)		(45)	55
3	(5)	15	(25)	35	(45)	55
4	(5)	15	(25)		(45)	
5	(5)		(25)			

御案内

※()は, 出町柳駅前までです。
※下記停留所以外, 停まりませんのでご注意ください。

運行日

令和元年12月31日~令和2年1月1日



北野天満宮 出町柳駅前 平安神宮

Heian-jingu Shrine Via Kitano-tenmangu Shrine

行き

初詣
終夜バス

時	運行時刻					
21	(6)	16	(26)	36	(46)	56
22	(6)	16	(26)	36	(46)	56
23	(6)	16	(26)	36	(46)	56
0	(6)	16	(26)	36	(46)	56
1	(6)	16	(26)	36	(46)	56
2			(26)		(46)	56
3	(6)	16	(26)	36	(46)	56
4	(6)	16	(26)		(46)	
5	(6)		(26)			


御案内

※()は, 出町柳駅前までです。

※下記停留所以外, 停まりませんのでご注意ください。

運行日

令和元年12月31日~令和2年1月1日



北野天満宮 出町柳駅前 平安神宮

Heian-jingu Shrine Via Kitano-tenmangu Shrine

行き

初詣
終夜バス

時	運行時刻					
21		(10)	20	(30)	40	(50)
22	00	(10)	20	(30)	40	(50)
23	00	(10)	20	(30)	40	(50)
0	00	(10)	20	(30)	40	(50)
1	00	(10)	20	(30)	40	(50)
2	00			(30)		(50)
3	00	(10)	20	(30)	40	(50)
4	00	(10)	20	(30)		(50)
5		(10)		(30)		

御案内

※()は、出町柳駅前までです。

※下記停留所以外、停まりませんのでご注意ください。

運行日

令和元年12月31日～令和2年1月1日

西大路四条	西大路御池	西大路	西ノ京	北野天満宮前	千本川	堀川	烏丸今出川	河原町今出川	出町柳駅前	百万遍	熊野神社前	東山仁王門	岡崎公園 ・平安神宮前	岡崎公園 美術館	岡崎公園 ルームシアター	京都・みやこめっせ
-------	-------	-----	-----	--------	-----	----	-------	--------	-------	-----	-------	-------	----------------	-------------	-----------------	-----------

北野天満宮 出町柳駅前 平安神宮 行き
Heian-jingu Shrine Via Kitano-tenmangu Shrine

初詣
終夜バス

時	運行時刻					
21		(12)	22	(32)	42	(52)
22	02	(12)	22	(32)	42	(52)
23	02	(12)	22	(32)	42	(52)
0	02	(12)	22	(32)	42	(52)
1	02	(12)	22	(32)	42	(52)
2	02			(32)		(52)
3	02	(12)	22	(32)	42	(52)
4	02	(12)	22	(32)		(52)
5		(12)		(32)		

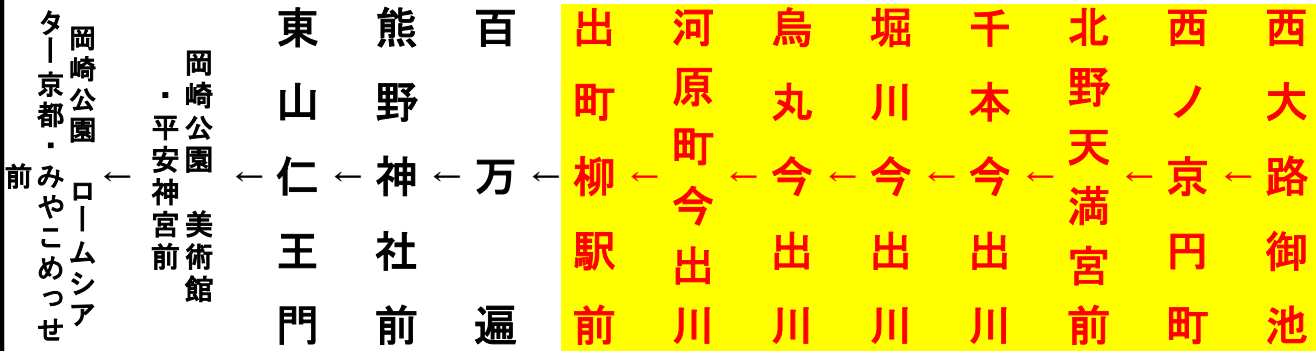
御案内

※()は、出町柳駅前までです。

※下記停留所以外、停まりませんのでご注意ください。

運行日

令和元年12月31日～令和2年1月1日



北野天満宮 出町柳駅前 平安神宮

Heian-jingu Shrine Via Kitano-tenmangu Shrine

行き

初詣
終夜バス

時	運行時刻					
21		(14)	24	(34)	44	(54)
22	04	(14)	24	(34)	44	(54)
23	04	(14)	24	(34)	44	(54)
0	04	(14)	24	(34)	44	(54)
1	04	(14)	24	(34)	44	(54)
2	04			(34)		(54)
3	04	(14)	24	(34)	44	(54)
4	04	(14)	24	(34)		(54)
5		(14)		(34)		

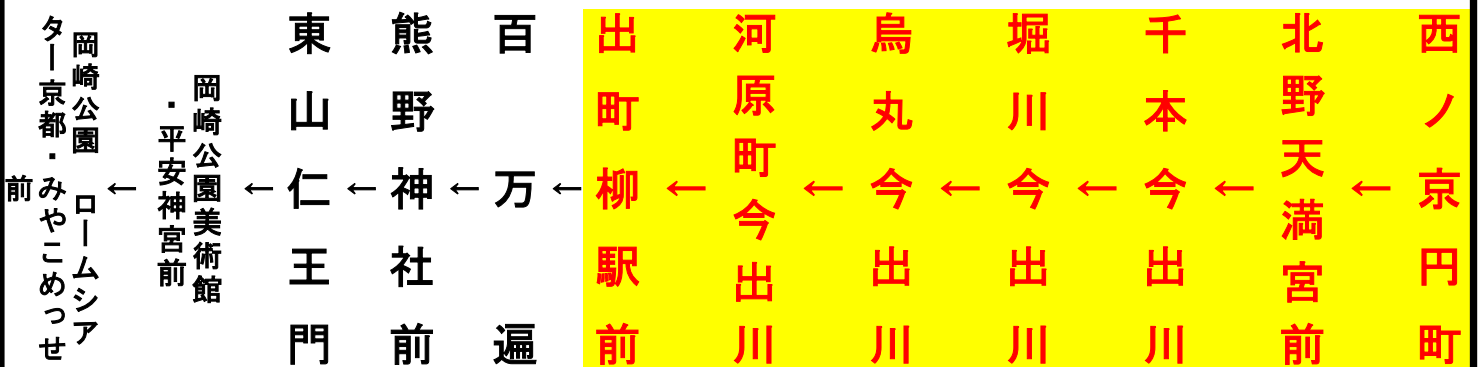
御案内

※()は, 出町柳駅前までです。

※下記停留所以外, 停まりませんのでご注意ください。

運行日

令和元年12月31日~令和2年1月1日



出町柳駅前 平安神宮

Heian-jingu Shrine

行き

初詣
終夜バス

時	運行時刻					
21		(18)	28	(38)	48	(58)
22	08	(18)	28	(38)	48	(58)
23	08	(18)	28	(38)	48	(58)
0	08	(18)	28	(38)	48	(58)
1	08	(18)	28	(38)	48	(58)
2	08			(38)		(58)
3	08	(18)	28	(38)	48	(58)
4	08	(18)	28	(38)		(58)
5		(18)		(38)		

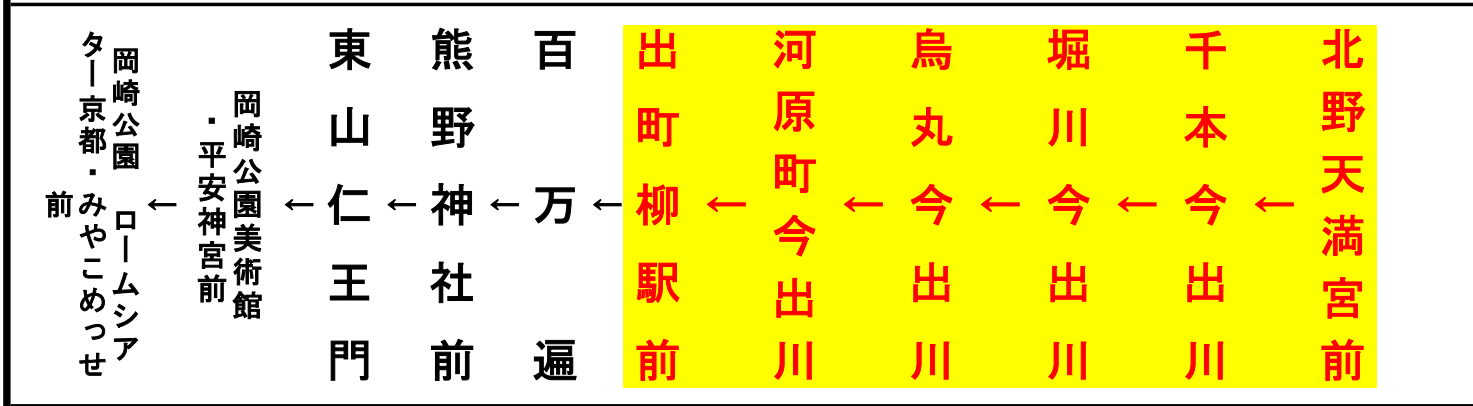
御案内

※()は、出町柳駅前までです。

※下記停留所以外、停まりませんのでご注意ください。

運行日

令和元年12月31日～令和2年1月1日



出町柳駅前 平安神宮

Heian-jingu Shrine

行き

初詣
終夜バス

時	運行時刻					
21			(20)	30	(40)	50
22	(00)	10	(20)	30	(40)	50
23	(00)	10	(20)	30	(40)	50
0	(00)	10	(20)	30	(40)	50
1	(00)	10	(20)	30	(40)	50
2	(00)	10			(40)	
3	(00)	10	(20)	30	(40)	50
4	(00)	10	(20)	30	(40)	
5	(00)		(20)		(40)	

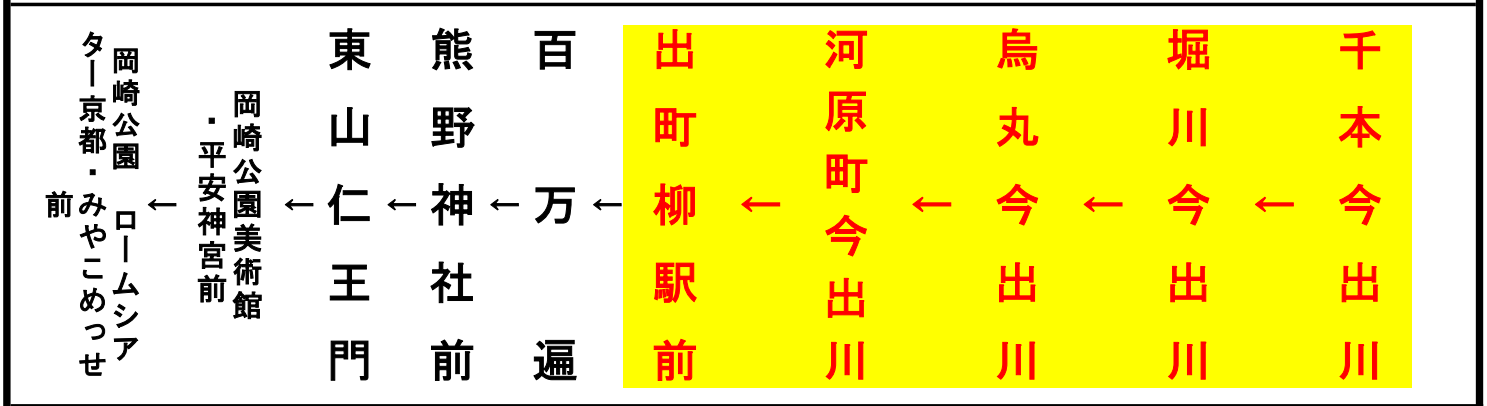
御案内

※()は、出町柳駅前までです。

※下記停留所以外、停まりませんのでご注意ください。

運行日

令和元年12月31日～令和2年1月1日



出町柳駅前 平安神宮

Heian-jingu Shrine

行き

初詣
終夜バス

時	運行時刻					
21			(22)	32	(42)	52
22	(02)	12	(22)	32	(42)	52
23	(02)	12	(22)	32	(42)	52
0	(02)	12	(22)	32	(42)	52
1	(02)	12	(22)	32	(42)	52
2	(02)	12			(42)	
3	(02)	12	(22)	32	(42)	52
4	(02)	12	(22)	32	(42)	
5	(02)		(22)		(42)	

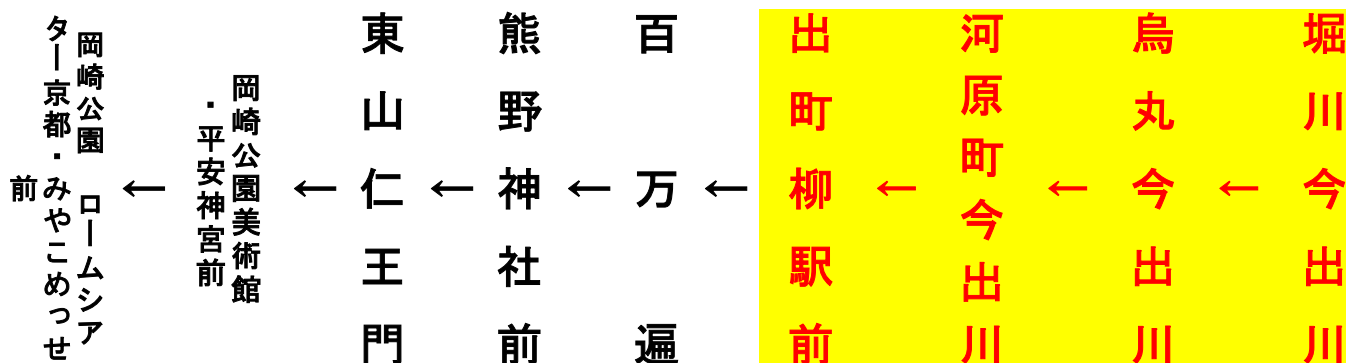
御案内

※()は, 出町柳駅前までです。

※下記停留所以外, 停まりませんのでご注意ください。

運行日

令和元年12月31日~令和2年1月1日



出町柳駅前 平安神宮

Heian-jingu Shrine

行き

初詣
終夜バス

時	運行時刻					
21			(24)	34	(44)	54
22	(04)	14	(24)	34	(44)	54
23	(04)	14	(24)	34	(44)	54
0	(04)	14	(24)	34	(44)	54
1	(04)	14	(24)	34	(44)	54
2	(04)	14			(44)	
3	(04)	14	(24)	34	(44)	54
4	(04)	14	(24)	34	(44)	
5	(04)		(24)		(44)	

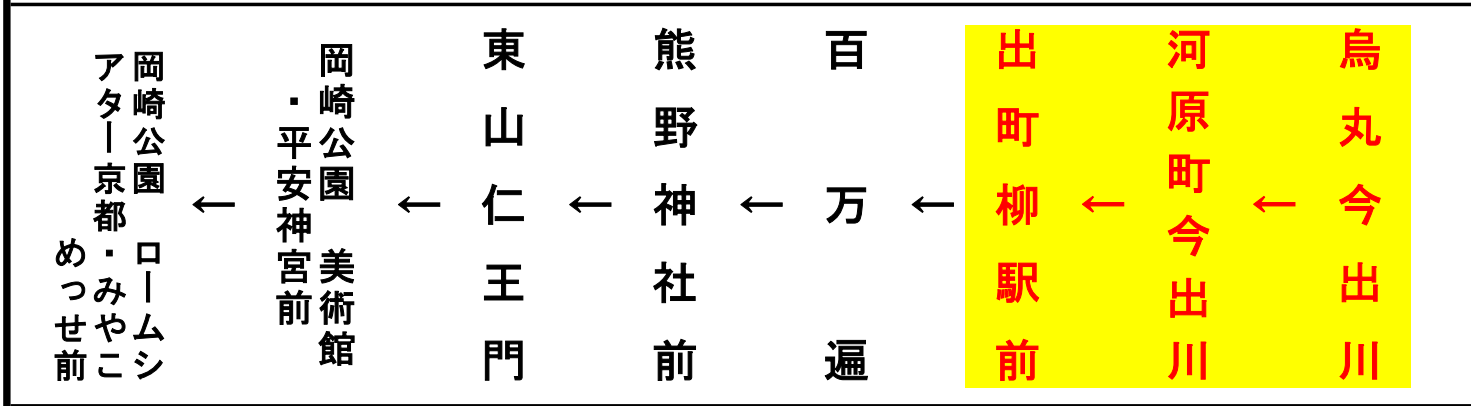
御案内

※()は, 出町柳駅前までです。

※下記停留所以外, 停まりませんのでご注意ください。

運行日

令和元年12月31日~令和2年1月1日



出町柳駅前 平安神宮

Heian-jingu Shrine

行き

初詣
終夜バス

時	運行時刻				
21	(26)	36	(46)	56	
22	(06)	16	(26)	36	(46) 56
23	(06)	16	(26)	36	(46) 56
0	(06)	16	(26)	36	(46) 56
1	(06)	16	(26)	36	(46) 56
2	(06)	16			(46)
3	(06)	16	(26)	36	(46) 56
4	(06)	16	(26)	36	(46)
5	(06)		(26)		(46)

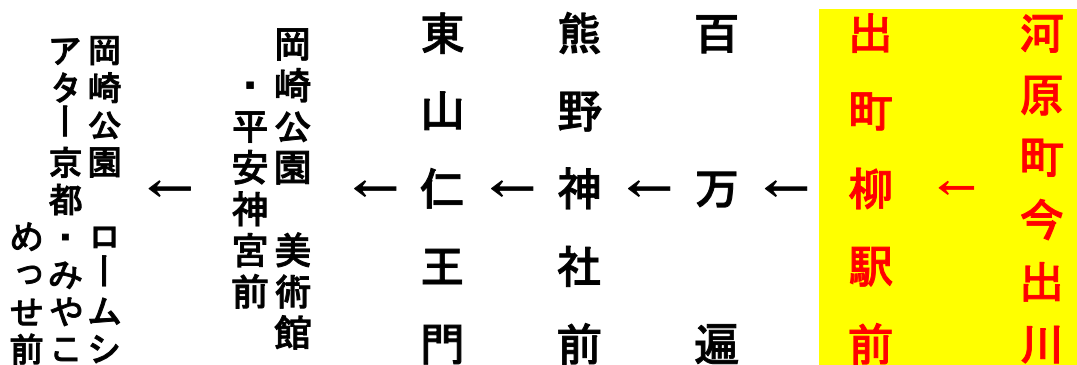
御案内

※()は、出町柳駅前までです。

※下記停留所以外、停まりませんのでご注意ください。

運行日

令和元年12月31日～令和2年1月1日



熊野神社 平安神宮

Heian-jingu Shrine

行き

初詣
終夜バス

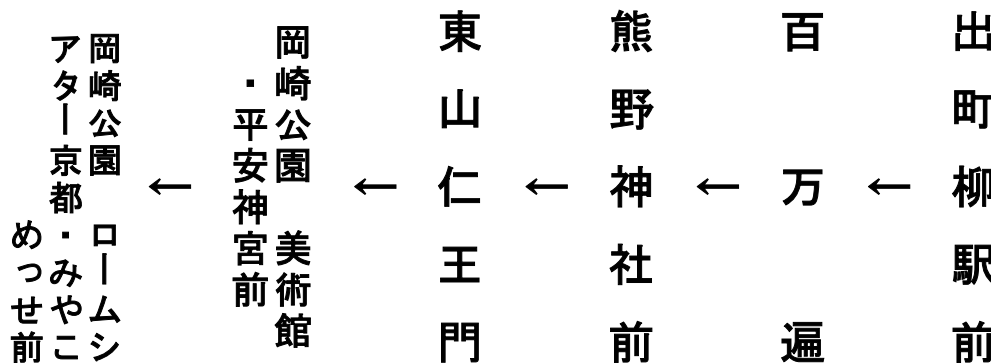
時	運行時刻		
21		38	58
22	18	38	58
23	18	38	58
0	18	38	58
1	18	38	58
2	18		
3	18	38	58
4	18	38	
5			

御案内

※下記停留所以外、停まりませんのでご注意ください。

運行日

令和元年12月31日～令和2年1月1日



熊野神社 平安神宮

Heian-jingu Shrine

行き

初詣
終夜バス

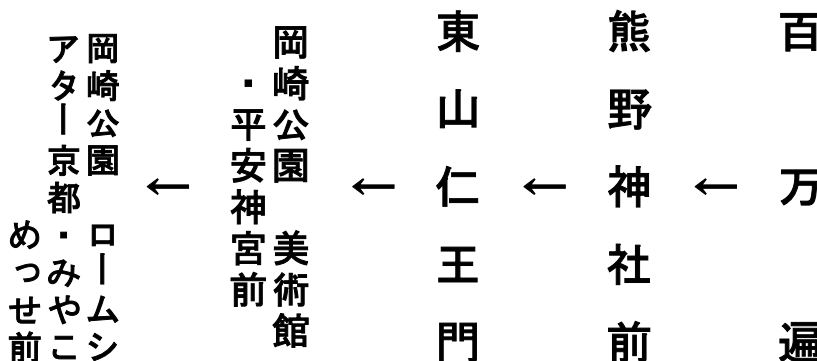
時	運行時刻		
21			40
22	00	20	40
23	00	20	40
0	00	20	40
1	00	20	40
2	00	20	
3		20	40
4	00	20	40
5			

御案内

※下記停留所以外、停まりませんのでご注意ください。

運行日

令和元年12月31日～令和2年1月1日



平安神宮

Heian-jingu Shrine

行き

初詣
終夜バス

時	運行時刻		
21			43
22	03	23	43
23	03	23	43
0	03	23	43
1	03	23	43
2	03	23	
3		23	43
4	03	23	43
5			

御案内

※下記停留所以外、停まりませんのでご注意ください。

運行日

令和元年12月31日～令和2年1月1日

アター めっせ前	岡崎公園 ・京都 ・ローム ・みやこ	←	岡崎公園 ・平安神宮前 美術館	←	東山 仁王門	←	熊野神社前
-------------	-----------------------------	---	-----------------------	---	-----------	---	-------

北野天満宮 四条大宮

Shijo Omiya Via Kitano-tenmangu Shrine

行き

初詣
終夜バス

時	運行時刻		
21			45
22	05	25	45
23	05	25	45
0	05	25	45
1	05	25	45
2	05	25	
3		25	45
4	05	25	45
5			

御案内

※下記停留所以外、停まりませんのでご注意ください。

運行日

令和元年12月31日～令和2年1月1日

東山仁王門	岡崎公園美術前館	岡崎公園	都路	熊野神社	百遍	出町柳駅前	河原町今出川	烏丸今出川	堀川今出川	千本今出川	北野天満宮前	西ノ京円町	西大路御池	西大路	壬生寺道	四条大宮	みぶ操車場前
-------	----------	------	----	------	----	-------	--------	-------	-------	-------	--------	-------	-------	-----	------	------	--------

北野天満宮 四条大宮

Shijo Omiya Via Kitano-tenmangu Shrine

行き

初詣
終夜バス

時	運行時刻		
21			47
22	07	27	47
23	07	27	47
0	07	27	47
1	07	27	47
2	07	27	
3		27	47
4	07	27	47
5			

御案内

※下記停留所以外、停まりませんのでご注意ください。

運行日

令和元年12月31日～令和2年1月1日

みぶ操車場前	←	四 条 大 宮	←	壬 生 寺 道	←	西 大 路 四 条	←	西 大 路 御 池	←	西 ノ 京 円 町	←	北 野 天 満 宮 前	←	千 本 今 出 川	←	堀 川 今 出 川	←	烏 丸 今 出 川	←	河 原 町 今 出 川	←	出 町 柳 駅 前	←	百 万 遍	←	熊 野 神 社 前	←	岡崎公園 平安神宮 美術館
--------	---	---------	---	---------	---	-----------	---	-----------	---	-----------	---	-------------	---	-----------	---	-----------	---	-----------	---	-------------	---	-----------	---	-------	---	-----------	---	---------------------

岡崎公園ロームシアター京都・みやこめっせ前

出町柳駅前 北野天満宮 四条大宮 行き
 Shijo Omiya Via Kitano-tenmangu Shrine

初詣
 終夜バス

時	運行時刻		
21			50
22	10	30	50
23	10	30	50
0	10	30	50
1	10	30	50
2	10	30	
3		30	50
4	10	30	50
5			

御案内

※下記停留所以外、停まりませんのでご注意ください。

運行日

令和元年12月31日～令和2年1月1日

みぶ操車場前	←	四條大宮	←	壬生寺道	←	西大路四條	←	西大路御池	←	西ノ京円町	←	北野天満宮前	←	千本今出川	←	堀川今出川	←	烏丸今出川	←	河原町今出川	←	出町柳駅前	←	百万遍	←	熊野神社前	←	岡崎公園 ロームシア ター京都・みやこめっ せ前
--------	---	------	---	------	---	-------	---	-------	---	-------	---	--------	---	-------	---	-------	---	-------	---	--------	---	-------	---	-----	---	-------	---	-----------------------------------

出町柳駅前 北野天満宮 四条大宮 行き
Shijo Omiya Via Kitano-tenmangu Shrine

初詣
終夜バス

時	運行時刻		
21			54
22	14	34	54
23	14	34	54
0	14	34	54
1	14	34	54
2	14	34	
3		34	54
4	14	34	54
5			

御案内

※下記停留所以外、停まりませんのでご注意ください。

運行日

令和元年12月31日～令和2年1月1日

み ぶ 操 車 場 前	←	四 条 大 宮	←	壬 生 寺 道	←	西 大 路 四 条	←	西 大 路 御 池	←	西 ノ 京 円 町	←	北 野 天 満 宮 前	←	千 本 今 出 川	←	堀 川 今 出 川	←	烏 丸 今 出 川	←	河 原 町 今 出 川	←	出 町 柳 駅 前	←	百 万 遍	←	熊 野 神 社 前
----------------------------	---	------------------	---	------------------	---	-----------------------	---	-----------------------	---	-----------------------	---	----------------------------	---	-----------------------	---	-----------------------	---	-----------------------	---	----------------------------	---	-----------------------	---	-------------	---	-----------------------

出町柳駅前 北野天満宮 四条大宮 行き
 Shijo Omiya Via Kitano-tenmangu Shrine

初詣
 終夜バス

時	運行時刻		
21			57
22	17	37	57
23	17	37	57
0	17	37	57
1	17	37	57
2	17	37	
3		37	57
4	17	37	57
5			

御案内

※下記停留所以外、停まりませんのでご注意ください。

運行日

令和元年12月31日～令和2年1月1日

みぶ操車場前	←	四 条 大 宮	←	壬 生 寺 道	←	西 大 路 四 条	←	西 大 路 御 池	←	西 ノ 京 円 町	←	北 野 天 満 宮 前	←	千 本 今 出 川	←	堀 川 今 出 川	←	烏 丸 今 出 川	←	河 原 町 今 出 川	←	出 町 柳 駅 前	←	百 万 遍
--------	---	---------	---	---------	---	-----------	---	-----------	---	-----------	---	-------------	---	-----------	---	-----------	---	-----------	---	-------------	---	-----------	---	-------

北野天満宮 四条大宮

Shijo Omiya Via Kitano-tenmangu Shrine

行き

初詣
終夜バス

時	運行時刻		
21			59
22	19	39	59
23		19	
0			
1			
2			
3			
4			
5			

御案内

※下記停留所以外、停まりませんのでご注意ください。

運行日

令和元年12月31日～令和2年1月1日

みぶ操車場前	←	四 条 大 宮	←	壬 生 寺 道	←	西 大 路 四 条	←	西 大 路 御 池	←	西 ノ 京 円 町	←	北 野 天 満 宮 前	←	千 本 今 出 川	←	堀 川 今 出 川	←	烏 丸 今 出 川	←	河 原 町 今 出 川	←	出 町 柳 駅 前
--------	---	---------	---	---------	---	-----------	---	-----------	---	-----------	---	-------------	---	-----------	---	-----------	---	-----------	---	-------------	---	-----------

北野天満宮 四条大宮

Shijo Omiya Via Kitano-tenmangu Shrine

行き

初詣
終夜バス

時	運行時刻						
21				30			50
22	00	10	20	30	40		50
23	00	10	20	30	40		50
0	00	10	20	30	40		50
1	00	10	20	30	40		50
2	00	10	20		40		50
3		10		30	40		50
4	00	10	20	30	40		50
5	00	10		30			50

御案内

※下記停留所以外、停まりませんのでご注意ください。

運行日

令和元年12月31日～令和2年1月1日

みぶ操車場前	←	四 条 大 宮	←	壬 生 寺 道	←	西 大 路 四 条	←	西 大 路 御 池	←	西 ノ 京 円 町	←	北 野 天 満 宮 前	←	千 本 今 出 川	←	堀 川 今 出 川	←	烏 丸 今 出 川	←	河 原 町 今 出 川	←	出 町 柳 駅 前
--------	---	---------	---	---------	---	-----------	---	-----------	---	-----------	---	-------------	---	-----------	---	-----------	---	-----------	---	-------------	---	-----------

北野天満宮 四条大宮

Shijo Omiya Via Kitano-tenmangu Shrine

行き

初詣
終夜バス

時	運行時刻					
21				33		53
22	03	13	23	33	43	53
23	03	13	23	33	43	53
0	03	13	23	33	43	53
1	03	13	23	33	43	53
2	03	13	23		43	53
3		13		33	43	53
4	03	13	23	33	43	53
5	03	13		33		53

御案内

※下記停留所以外、停まりませんのでご注意ください。

運行日

令和元年12月31日～令和2年1月1日

み ぶ 操 車 場 前	←	四 条 大 宮	←	壬 生 寺 道	←	西 大 路 四 条	←	西 大 路 御 池	←	西 ノ 京 円 町	←	北 野 天 満 宮 前	←	千 本 今 出 川	←	堀 川 今 出 川	←	烏 丸 今 出 川	←	河 原 町 今 出 川
----------------------------	---	------------------	---	------------------	---	-----------------------	---	-----------------------	---	-----------------------	---	----------------------------	---	-----------------------	---	-----------------------	---	-----------------------	---	----------------------------

北野天満宮 四条大宮

Shijo Omiya Via Kitano-tenmangu Shrine

行き

初詣
終夜バス

時	運行時刻						
21				35			55
22	05	15	25	35	45		55
23	05	15	25	35	45		55
0	05	15	25	35	45		55
1	05	15	25	35	45		55
2	05	15	25		45		55
3		15		35	45		55
4	05	15	25	35	45		55
5	05	15		35			55

御案内

※下記停留所以外、停まりませんのでご注意ください。

運行日

令和元年12月31日～令和2年1月1日

みぶ 操車場 前	←	四 条 大 宮	←	壬 生 寺 道	←	西 大 路 四 条	←	西 大 路 御 池	←	西 ノ 京 円 町	←	北 野 天 満 宮 前	←	千 本 今 出 川	←	堀 川 今 出 川	←	烏 丸 今 出 川
----------------	---	------------------	---	------------------	---	-----------------------	---	-----------------------	---	-----------------------	---	----------------------------	---	-----------------------	---	-----------------------	---	-----------------------

北野天満宮 四条大宮

Shijo Omiya Via Kitano-tenmangu Shrine

行き

初詣
終夜バス

時	運行時刻						
21				37			57
22	07	17	27	37	47		57
23	07	17	27	37	47		57
0	07	17	27	37	47		57
1	07	17	27	37	47		57
2	07	17	27		47		57
3		17		37	47		57
4	07	17	27	37	47		57
5	07	17		37			57

御案内

※下記停留所以外、停まりませんのでご注意ください。

運行日

令和元年12月31日～令和2年1月1日

みぶ操車場前	←	四 条 大 宮	←	壬 生 寺 道	←	西 大 路 四 条	←	西 大 路 御 池	←	西 ノ 京 円 町	←	北 野 天 満 宮 前	←	千 本 今 出 川	←	堀 川 今 出 川
--------	---	------------------	---	------------------	---	-----------------------	---	-----------------------	---	-----------------------	---	----------------------------	---	-----------------------	---	-----------------------

北野天満宮 四条大宮
Shijo Omiya Via Kitano-tenmangu Shrine

行き

初詣
終夜バス

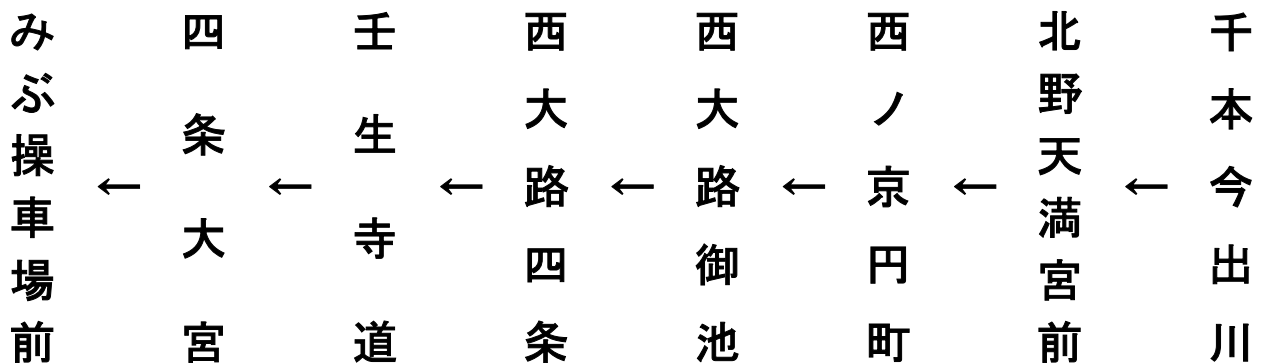
時	運 行 時 刻					
21				39		59
22	09	19	29	39	49	59
23	09	19	29	39	49	59
0	09	19	29	39	49	59
1	09	19	29	39	49	59
2	09	19	29		49	59
3		19		39	49	59
4	09	19	29	39	49	59
5	09	19		39		59

御 案 内

※下記停留所以外、停まりませんのでご注意ください。

運 行 日

令和元年12月31日～令和2年1月1日



西大路四条 四条大宮

Shijo Omiya Via Nishioji Shijo

行き

初詣
終夜バス

時	運行時刻					
21					41	
22	01	11	21	31	41	51
23	01	11	21	31	41	51
0	01	11	21	31	41	51
1	01	11	21	31	41	51
2	01	11	21	31		51
3	01		21		41	51
4	01	11	21	31	41	51
5	01	11	21		41	
6	01					

御案内

※下記停留所以外、停まりませんのでご注意ください。

運行日

令和元年12月31日～令和2年1月1日

みぶ操車場前	←	四 条 大 宮	←	壬 生 寺 道	←	西 大 路 四 条	←	西 大 路 御 池	←	西 ノ 京 円 町	←	北野天満宮前
--------	---	------------------	---	------------------	---	-----------------------	---	-----------------------	---	-----------------------	---	--------

西大路四条 四条大宮

Shijo Omiya Via Nishioji Shijo

行き

初詣
終夜バス

時	運行時刻					
21					45	
22	05	15	25	35	45	55
23	05	15	25	35	45	55
0	05	15	25	35	45	55
1	05	15	25	35	45	55
2	05	15	25	35		55
3	05		25		45	55
4	05	15	25	35	45	55
5	05	15	25		45	
6	05					

御案内

※下記停留所以外、停まりませんのでご注意ください。

運行日

令和元年12月31日～令和2年1月1日

みぶ操車場前	←	四 条 大 宮	←	壬 生 寺 道	←	西 大 路 四 条	←	西 大 路 御 池	←	西 ノ 京 円 町
--------	---	------------------	---	------------------	---	-----------------------	---	-----------------------	---	-----------------------

西大路四条 四条大宮

Shijo Omiya Via Nishioji Shijo

行き

初詣
終夜バス

時	運行時刻					
21					47	
22	07	17	27	37	47	57
23	07	17	27	37	47	57
0	07	17	27	37	47	57
1	07	17	27	37	47	57
2	07	17	27	37		57
3	07		27		47	57
4	07	17	27	37	47	57
5	07	17	27		47	
6	07					

御案内

※下記停留所以外、停まりませんのでご注意ください。

運行日

令和元年12月31日～令和2年1月1日

みぶ操車場前	←	四条大宮	←	壬生寺道	←	西大路四条	←	西大路御池
--------	---	------	---	------	---	-------	---	-------

四条大宮 みぶ操車場前

Shijo Omiya

行き

初詣
終夜バス

時	運行時刻					
21					49	
22	09	19	29	39	49	59
23	09	19	29	39	49	59
0	09	19	29	39	49	59
1	09	19	29	39	49	59
2	09	19	29	39		59
3	09		29		49	59
4	09	19	29	39	49	59
5	09	19	29		49	
6	09					

御案内

※下記停留所以外、停まりませんのでご注意ください。

運行日

令和元年12月31日～令和2年1月1日

みぶ操車場前	←	四 条 大 宮	←	壬 生 寺 道	←	西 大 路 四 条
--------	---	------------------	---	------------------	---	-----------------------

四条大宮 みぶ操車場前

Shijo Omiya

行き

初詣
終夜バス

時	運行時刻					
21						53
22		13	23	33	43	53
23	03	13	23	33	43	53
0	03	13	23	33	43	53
1	03	13	23	33	43	53
2	03	13	23	33	43	
3	03	13		33		53
4	03	13	23	33	43	53
5	03	13	23	33		53
6		13				

御案内

※下記停留所以外、停まりませんのでご注意ください。

運行日

令和元年12月31日～令和2年1月1日

み		四		壬
ぶ		条		生
操	←	大	←	寺
車		宮		道
場				
前				

みぶ操車場前

行き

初詣
終夜バス

時	運行時刻					
21						54
22		14	24	34	44	54
23	04	14	24	34	44	54
0	04	14	24	34	44	54
1	04	14	24	34	44	54
2	04	14	24	34	44	
3	04	14		34		54
4	04	14	24	34	44	54
5	04	14	24	34		54
6		14				

御案内

※下記停留所以外、停まりませんのでご注意ください。

運行日

令和元年12月31日～令和2年1月1日

みぶ操車場前	←	四条大宮
--------	---	------