

# 京都市交通事業白書

(事業概要)

平成30年度  
京都市交通局



## はじめに

京都市の交通事業は、市域を東西南北に貫く交通の大動脈である地下鉄と、市内にきめ細かに張り巡らせた市バス路線とのネットワークにより、安心・安全で市民の皆様の生活に欠くことのできない身近な公共交通機関として、また、京都を訪れる方々の便利な交通手段として多様な都市活動を支えるとともに、本市の重要政策である、ひとと公共交通優先の「歩くまち・京都」を牽引する公共交通機関として、重要な役割を担っています。

本市交通事業は、明治45年に市電（軌道事業）、昭和3年には市バス（自動車運送事業）の営業を開始し、昭和27年から地方公営企業法の適用を受け、市民の足として活躍してきました。

しかし、昭和30年代後半からのモータリゼーション等による急激な環境の変化により、市電のお客様が徐々に減少し、財政状況が年々悪化したことから、交通事業再建計画を策定・推進する中で、昭和53年9月末をもって市電を全廃、路面交通を市バスに一元化するなど経営の再建に取り組みました。一方、本市交通の基幹となる輸送手段として、昭和56年5月に地下鉄（高速鉄道事業）烏丸線を北大路・京都間で開業させ、以降、順次路線を延伸し、平成9年10月に東西線を開業、平成20年1月の東西線二条・太秦天神川間の延伸により、今日の広域的な鉄道ネットワークを形成しました。

近年、本市交通事業を取り巻く経営環境は、人口減少社会の到来や、巨額の地下鉄建設費の償還などにより非常に厳しく、平成22年に市バス・地下鉄両事業ともに、経営健全化計画の策定を余儀なくされ、これ以降、全庁挙げての増収増客の取組やサービス向上、コスト削減に努め、経営健全化の取組を着実に推進してきました。

市バス事業は、全国的に路線バス事業の経営が厳しい中、赤字路線を廃止することなく系統数を74から84に増やすとともに、車両も54両増車して路線・ダイヤの充実を図るなど、「攻めの経営」により、お客様数の大幅な増加を実現する中で、平成24年度決算をもって経営健全化団体から脱却し、平成26年からは一般会計からの任意補助金に頼らない自立した経営を堅持しています。

地下鉄事業は、絵空事と言われた、経営健全化計画に掲げた目標「1日5万人増客」を2年前倒しで実現するとともに、駅ナカビジネスの積極的な展開、シンデレラクロス（最終列車の全方向乗継）の実施やコトキンライナー（金曜終電30分延長）の運行など利便性向上の取組による成果もあり、平成29年度決算をもって、予定した運賃改定を回避したうえで計画より1年前倒しで経営健全化団体から脱却しました。

しかしながら、今後、両事業ともに車両・設備の老朽化に伴う更新費用が大幅に増加するなど大変厳しい経営環境が見込まれる中、将来にわたり「市民の足」としての役割を果たしていくため、平成31年3月に、令和元年度から10年間の経営の基本的な方針や具体的取組、財政計画等を取りまとめた「京都市交通局市バス・地下鉄事業経営ビジョン」を策定しました。

今後は、この経営ビジョンに基づき着実に事業運営を行い、本市の主要交通インフラとして、「歩くまち・京都」をリードする市バス・地下鉄の機能向上を図り、将来にわたって「市民の足」としての役割を果たしてまいります。

## 平成 30 年度の市バス・地下鉄事業の総括

平成 30 年度は、平成 28 年度から 31 年度までの 4 年間における、経営の基本方針と重点取組を示した「京都市交通局市バス・地下鉄中期経営方針（平成 28 年 8 月策定）」に基づき、安全・安心を最優先に、市バス事業については一部の路線で生じている市バスの混雑対策や路線・ダイヤの充実、魅力あるバス待ち環境の創出など、お客様の更なる利便性の向上を図る取組を積極的に推進しました。一方、地下鉄事業については、安全対策やお客様サービスの向上はもとより、更なる増収増客をはじめとした経営健全化の取組を進めました。

また、市バス・地下鉄のネットワークを活用し、ひとと公共交通優先の「歩くまち・京都」の実現に寄与するため、「地下鉄・市バスお客様 1 日 80 万人推進本部」における全庁を挙げた取組（「市バス 90 周年」や「明治 150 年」のイベント開催など）や、民間と行政の共汗による「チーム『電車・バスに乗るっ!』」における JR 西日本と連携した鉄道とバスを組み合わせた観光ルートの PR など、オール京都で公共交通の更なる利用促進の取組を推進しました。

さらに、平成 31 年 3 月には、主に市民の皆様が利用されるトラフィカ京カードの乗継割引額を拡充（バス⇄地下鉄<60 円→120 円>、バス⇄バス<90 円→120 円>）し、乗継利便性の更なる向上を図ったほか、障害のある方や高齢の方など全てのお客様に快適に御利用いただけるよう交通サポートマネージャーの資格を有する職員の養成や市バス・地下鉄案内所に英語を話せるスタッフの常駐など、更なる接遇向上に向けて取り組みました。

### 1 市バス事業

平成 30 年度における 1 日当たりのお客様数は、定期券を御利用のお客様が着実に増加した一方で、平成 30 年 3 月に値下げした地下鉄・バス一日券（1,200 円→900 円）の積極的な販売促進による市バスから地下鉄への利用促進に取り組んだことに加え、大規模な自然災害の発生により、定期券利用以外のお客様が大きく減少しました。この結果、前年度比 3 千 6 百人減の 36 万 4 千人となりましたが、地下鉄事業の 1 日当たりのお客様数を合わせると、76 万 1 千人となり、過去最高であった前年度を 5 千 6 百人上回りました。経常損益は、バス一日券の価格適正化や 1 人当たり乗車運賃の上昇に伴い、運送収益が増加したことなどから、19 億円の黒字を確保できました。

また、管理の受委託における民間事業者の撤退等に伴う直営化の拡大により、大型二種免許未所持者を対象とした市バス運転士の採用方式を新たに導入し、直営化に必要なバス運転士や整備士を確保しました。

#### （1）安全運行の確保

市バスの安全運行の確保に向け、運輸安全マネジメント制度に基づき、事故防止の更なる徹底を図ったほか、歩行者等にバスの接近を音声等でお知らせする注意喚起装置の設置や、安全運転訓練車を活用した研修などを実施しました。その結果、平成 30 年度の有責事故件数は昨年度と同数の 76 件、走行距離 10 万キロ当たりの有責事故件数は平成 29 年度の 0.238 件から 0.237 件へと減少させることができました。

しかしながら、平成 31 年 1 月に歩行者に重傷を負わせる重大事故を発生させてしまい、安全目標の達成には至りませんでした。

## (2) お客様サービス・利便性の向上

路線・ダイヤの充実については、平成30年3月実施のダイヤ改正で、通勤・通学系統で御利用が多い朝ラッシュ時間帯の増便や、地域主体のモビリティ・マネジメントと一体となった路線・ダイヤの充実など、利便性の向上を図る取組を実施しました。

平成31年3月からの新ダイヤでは、厳しい経営状況の下で、現有の車両・人員を最大限活用し、利便性の向上を図る路線・ダイヤを編成しました。

魅力あるバス待ち環境の創出については、市内周辺部等での上屋整備(45箇所)、ソーラー式バス停照明の設置(157箇所)、地域や民間事業者の皆様の御協力のもと、バス待ちスペースを創出する「バスの駅」の設置(10箇所)など、一層の利便性の向上に努めました。このほか、バスをお待ちのお客様が歩道にあふれる状況にあった稲荷大社前北行バス停に、バス待ちスペースを整備し、歩行者の安全性を確保しました。

## (3) 市バスの混雑対策

近年、お客様が増加し、一部路線で車内の混雑度が高まっている状況を踏まえ、100号系統・東山シャトル(臨時便)への前乗り後降り方式を導入したほか、地域住民の皆様により市バスを御利用いただきやすいよう、金閣寺道(南行)停留所において、生活系統と観光に便利な系統を試行的に分離しました。

また、バスの車内空間の快適性の向上を図るため、平成31年3月のダイヤ改正に合わせて、大型のキャリーバッグが約6個分収容できるスペースを設けた大型手荷物対応車両を観光に便利な100号系統に2両導入しました。加えて、観光客の皆様へ、生活系統ではなく観光に便利な系統の御利用を推奨するため、一目で識別できるヘッドマークをこれらの系統の全車両に採用するとともに、100号系統の大型手荷物対応車両の2両にパートラッピングを導入しました。

さらに、春と秋の観光シーズンに、京都駅へお帰りになるお客様を対象に、東山三条と金閣寺道において市バスから地下鉄への無料乗継を実施したほか、「京都市バス“おもてなしコンシェルジュ”」の活動を拡充し、地下鉄をはじめとする鉄道とバスを組み合わせる市内を効率的に移動していただけるルートや手ぶら観光カウンターの御案内に努めました。

## 【市バスの経常損益(平成30年度)】



## 2 地下鉄事業

平成 30 年度における 1 日当たりのお客様数は、J R 西日本や阪急との連絡定期の発売や朝夕の通勤・通学の時間帯における烏丸線の増便など 8 年ぶりとなるダイヤの全面改正等の利便性向上策や市バスから地下鉄への利用促進の取組により、前年度比 9 千 2 百人増と定期券を中心に大幅に伸び、39 万 7 千人となりました。また、経常損益は、平成 27 年度以降 4 年連続で黒字を計上し、前年度を 21 億円上回る 23 億円の黒字となりました。しかしながら、依然、3,529 億円の企業債等残高に加え、314 億円の累積資金不足を抱えており、これらを合わせた有利子負債は 3,843 億円と、営業収益に対する負債の割合は全国の公営地下鉄の中でも突出して高く、全国一厳しい経営状況に変わりはありません。

### (1) 安全運行の確保

地下鉄の安全運行の確保に向け、運輸安全マネジメント制度に基づき、経営トップから現場まで一丸となった安全管理体制を構築して取組を推進するとともに、烏丸線北山駅と丸太町駅のホームに車掌用モニターを増設しました。また、京都駅の入出口へ止水板を設置し浸水対策を強化するとともに、視覚障害者団体の皆様と共同で、地下鉄を御利用されるお客様に目の不自由な方へのお声掛けをお願いする啓発活動を実施しました。

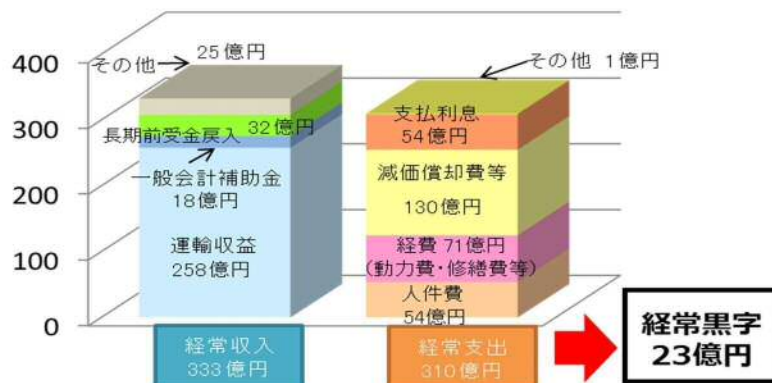
### (2) お客様サービス・利便性の向上

お客様サービスの向上については、平成 30 年 3 月に地下鉄と J R 西日本、地下鉄と阪急との I C 連絡定期券を発売開始したほか、平成 30 年 9 月には、I C 定期券（通勤・継続）を発行できる自動券売機を全駅に拡大するなど、I C カード利用の環境整備を行いました。

利便性の向上については、平成 30 年 3 月に 8 年ぶりとなるダイヤの全面改正を実施し、朝夕の通勤・通学時間帯において烏丸線を 4 往復増便したほか、東西線では京阪京津線のダイヤ改正に合わせ、午前 9 時台以降に乗り入れる全ての京阪車両を京都市役所前駅止に換え、太秦天神川駅行を増便しました。

また、障害のある方や高齢の方など全てのお客様が快適に地下鉄を御利用いただけるよう、交通サポートマネージャーの資格を有する駅係員の養成に取り組んだほか、外国人観光客へのサービス向上として、市バス・地下鉄案内所への英語を話せるスタッフの常駐や、全駅に設置している地下鉄全線路線図を入手できるよう新たに QR コードを表示しました。加えて、車内案内表示装置等の 4 箇国語対応の推進など、更なる利便性向上に向けて取り組みました。そのほか、更新時期を迎える烏丸線車両 9 編成について、「地下鉄烏丸線車両の新造にかかるデザイン懇談会」での議論と市民、御利用者の投票を経て、新型車両の外観、内装デザインを決定しました。

## 【地下鉄の経常損益（平成 30 年度）】



### 3 「京都市交通局市バス・地下鉄事業経営ビジョン」の策定

財政健全化法に基づき市会の議決を得て策定した「自動車運送事業経営健全化計画」（平成 24 年度決算で完了）と、「高速鉄道事業経営健全化計画」（平成 29 年度決算で完了）の後継として、平成 31 年 3 月に「京都市交通局市バス・地下鉄事業経営ビジョン」を策定・公表しました。本経営ビジョンは、中長期的な視点に立った健全経営を確保したうえで、市バス・地下鉄が将来にわたり「市民の足」としての役割をしっかりと果たしていくため、有識者等で構成する検討委員会における 2 箇年にわたる議論を経て提出された答申を基に、また市民や市会の皆様からの御意見も踏まえ策定しました。経営の基本方針は、「経済性を発揮」しつつ、「公共の福祉の増進」を図るという公営企業経営の基本原則の下、安全・安心を最優先に市バス・地下鉄両事業が一体となって、質の高い便利で快適なサービスを提供することなど、8 つの方針と 5 つの事業戦略を掲げ、取組を推進することとしています。

また、財政面において市バス事業では、今後 10 年間で 530 両のバス車両の更新が集中することに加え、バス運転士や整備士の担い手不足に伴う委託料や直営化の拡大に伴う人件費の大幅な増など、当面、経常損益が赤字となることは避けられないものの、更なる増客を図ることを柱に経営健全化に取り組み、計画期間中に累積欠損金と累積資金不足を生じさせず、計画最終年度までには収支の均衡を実現する計画としました。

一方、地下鉄事業では、今後 10 年間で烏丸線の車両更新や両線の設備更新等に 740 億円もの多額の費用を要するなど引き続き、厳しい経営となることが見込まれ、更なる増客を図ることを柱に経営健全化に取り組み、現金収支（償却前損益）の黒字を拡大していくことで、企業債等残高と累積資金不足を合わせた有利子負債の残高を着実に削減し、累積資金不足の将来の最大値を経営健全化計画での見込みである 800 億円以下に抑制していく計画としました。

【基本方針】

- ◆ 本市の主要交通インフラとして、人口減少社会に挑戦する本市のまちづくりを支え、「歩くまち・京都」をリードする市バス・地下鉄の機能向上を図ります。
- ◆ 地域・企業・大学など市民の皆様と協働し、お客様に愛され、選んでいただける、安全で便利な市バス・地下鉄をめざします。
- ◆ 地下鉄事業の経営改善、市バス事業の自立経営の堅持により、将来にわたって「市民の足」としての役割を果たします。

【重点取組】

- 1 更なる安全の徹底とお客様接遇向上
  - ① 市バスの事故防止の取組の推進
  - ② 地下鉄の安全対策の推進
  - ③ 更なるお客様接遇向上の取組の推進
- 2 路線・ダイヤや IC サービスの充実等による利便性向上
  - ① 市バスの主要系統における利便性と快適性向上
  - ② 沿線開発の進展や地域における MM 活動の動向と連携した市バスの路線・ダイヤの充実
  - ③ 通勤・通学時間帯における地下鉄の増便
  - ④ IC 定期券及び IC カードによる乗継割引サービスの導入、更なる IC カードのサービス拡充
  - ⑤ ひとと環境にやさしいバス車両の導入促進
  - ⑥ 地下鉄駅・車両照明の設備更新に合わせた LED 化の推進
  - ⑦ 駅のバリアフリーや、案内サインの充実等による利用環境の向上
- 3 バス待ち環境の向上
  - ① 周辺部等におけるバス停上屋の整備
  - ② バス接近表示器の設置
  - ③ ソーラー式照明の設置
  - ④ ベンチの設置
  - ⑤ 地域、事業者等の協力によるバス待ち空間「バスの駅」の整備
- 4 積極的な地下鉄のお客様増加策の推進
  - ① 地下鉄 5 万人増客推進本部による、全庁を挙げた取組の推進
  - ② 地域・企業・大学等との連携による魅力向上と利用促進
  - ③ 地下鉄・市バス応援キャラクターを活用したイメージアップ戦略の推進
- 5 駅ナカビジネスの展開等による増収の推進  
地下鉄商業空間「コトチカ」の展開
- 6 外国人対応の強化をはじめとするお客様サービスの向上
  - ① 4 箇国語対応の券売機及び精算機の地下鉄全駅への導入による外国人旅行者へのサービス拡充
  - ② 設備更新に合わせた地下鉄車内案内表示の充実
  - ③ スマートフォン対応ホームページ（4 箇国語対応）の開設
- 7 安定した経営基盤の確立
  - 【市バス事業】
    - ① 「自立した経営」と黒字の堅持
    - ② 中長期的な経営計画の策定
  - 【地下鉄事業】
    - ① 運賃値上げの回避と経営健全化団体からの脱却
    - ② 一般会計からの任意補助金の抑制
    - ③ ポスト経営健全化計画の策定



## 【基本方針】

### ◆両事業共通

- 事業の根幹である安全・安心を最優先に、両事業が一体となって、質の高い便利で快適なサービスを提供
- 民間交通事業者との連携強化により、市バス・地下鉄の経営力の向上を図りつつ、京都の公共交通全体での利便性向上の観点に立ちながら、持続可能な社会を目指すSDGs実現に向けた「歩くまち・京都」の推進など、本市のまちづくりに貢献
- 中長期的な安定経営に向け、増収に重点を置き両事業一体で経営基盤を強化
- 今後の厳しい経営状況をしっかりと発信し、市バス・地下鉄の一層の利用促進とひとと公共交通優先の「歩くまち・京都」の実現を目指す市民ぐるみでの取組の推進に向け、市民の皆様への御理解を得ることができるよう努力

### ◆市バス事業

- 「攻めの経営」が成果を挙げてきたことを踏まえつつ、バス運転士や整備士の担い手不足等を背景にコストが大幅に上昇するなど、今後見込まれる厳しい経営環境の中、設備投資を伴う取組については、財政負担に十分に留意しながら進めるとともに、均一運賃区間の拡大に向けた取組を進めるなど、民間事業者等とも連携してお客様の視点に立った利便性の向上策を推進し、より多くのお客様の御利用を目指す。
- 自立経営の継続を目指しつつ、安全性、利便性、快適性の向上策を推進する。特に前半5年間は混雑対策に力点を置き施策を展開する。

### ◆地下鉄事業

- 1日5万人増客実現の成果を踏まえ、民間事業者等とも一層連携し、更なる増客を図ることを柱に、将来にわたり安定的に運営できるよう経営の健全化を進める。
- 市会の議決を得て策定された経営健全化計画で予定した運賃改定（5%）を引き続き回避し、任意補助金に頼らない運営を目指しつつ、安全性、利便性、快適性の向上策を推進する。また、可動式ホーム柵については全駅設置を目指した取組を進める。

## 【5つの事業戦略】

### 事業戦略1 安全運行の確保

- ◆ 交通事業者の最大の責務である輸送の安全を確保し、お客様に安全・安心に御利用いただける市バス・地下鉄を目指す。

- <取組>
- 1 安全管理の継続的改善
  - 2 安全輸送を支える環境整備
  - 3 災害対策の強化
  - 4 安全・安心な御利用のための啓発活動の実施

## 事業戦略2 より質の高いサービスの提供

- ◆ おもてなしの心による丁寧な接遇を徹底するとともに、お客様の御期待やニーズにお応えし、より質の高いお客様サービスを提供することにより、市バス・地下鉄に御満足いただけるよう取り組む。

- <取組> 1 お客様接遇の向上  
2 お客様ニーズを踏まえたサービスの向上

## 事業戦略3 利便性・快適性の向上

- ◆ 市バス・地下鉄をより便利、快適に御利用いただけるよう、利便性とサービスの向上に取り組む、更に多くのお客様に御利用いただくことを目指す。

- <取組> 1 利便性の高い路線・ダイヤ編成  
2 分かりやすさの向上  
3 快適な御利用環境の整備  
4 御利用しやすい乗車券制度  
5 市バス・地下鉄を組み合わせた御利用の促進

## 事業戦略4 まちづくりへの貢献

- ◆ 持続可能な社会を目指すSDGsの実現など、京都のまちづくりに貢献する市バス・地下鉄を目指す。

- <取組> 1 ひとと公共交通優先の「歩くまち・京都」の推進  
2 環境にやさしい市バス・地下鉄の運営  
3 本市が推進する施策との連携  
4 次世代技術や新たな公共交通についての動向の注視・研究

## 事業戦略5 経営基盤の強化

- ◆ 将来にわたり、市バス・地下鉄事業を安定的に運営できるよう、経営基盤の強化に取り組む。

### <取組> 【持続可能な財政運営】

- 1 運賃収入の増収に向けた取組の推進
- 2 附帯事業収入の増収に向けた取組の推進
- 3 コスト削減策の推進
- 4 施設マネジメント計画に基づく施設等の長寿命化
- 5 財政の安定化のための対策
- 6 経営情報等の発信強化

### 【組織力・職員力の向上】

- 1 公営交通を支える担い手の安定的な確保
- 2 市バス事業の安定的な運営体制の検討
- 3 職員力の向上
- 4 コンプライアンス意識の向上と風通しのよい組織づくり

# 目 次

I	総 括		
1	主要事項	.....	1
2	機 構	.....	12
3	職 員 数	.....	14
II	自動車運送事業		
1	営業設備	.....	15
(1)	路線	.....	15
(2)	車両	.....	20
(3)	事業所及び案内所等	.....	23
(4)	その他	.....	24
2	運輸成績	.....	28
(1)	業務量	.....	28
(2)	旅客数及び旅客収入(1日平均)	.....	29
(3)	券種別旅客数・旅客収入	.....	30
(4)	最近5箇年の運輸成績の推移	.....	32
(5)	創業以来の運輸成績及び職員数	.....	33
(6)	財政収支の推移(昭和53年以降)	.....	35
(7)	その他	.....	36
III	高速鉄道事業		
1	営業設備	.....	39
(1)	路線	.....	39
(2)	車両	.....	40
(3)	事業所等	.....	42
(4)	駅設備	.....	43
2	運輸成績	.....	44
(1)	業務量	.....	44
(2)	旅客数及び旅客収入(1日平均)	.....	45
(3)	券種別旅客数・旅客収入	.....	46
(4)	最近5箇年の運輸成績の推移	.....	48
(5)	創業以来の運輸成績及び職員数	.....	49
(6)	財政収支の推移	.....	50
(7)	その他	.....	51

IV	資産の有効活用及び附帯事業	
1	資産の有効活用	55
2	地下鉄駅構内営業料収入	56
3	広告料収入の推移	57
V	その他	
1	月別旅客数・旅客収入の推移等	59
(1)	乗合自動車	59
(2)	高速鉄道	61
(3)	年度別旅客数の推移	63
(4)	定期券の種類別収入額	64
(5)	平成30年度に発売した主な企画乗車券	65
(6)	カード乗車券発売枚数の推移	68
(7)	京都市域内交通機関別輸送状況の推移(1日当たり)	71
2	財政状況	72
(1)	平成30年度経常収支の内訳	72
(2)	最近5箇年の経常収支等の推移	73
3	市バス・地下鉄の安全対策の推進	75
(1)	市バス事業の安全対策	75
(2)	地下鉄事業の安全対策	76
(3)	運転事故	77
4	参考資料	78
(1)	沿革	78
(2)	主要事項年表	78
(3)	運賃表	90
(4)	運転系統表	95
(5)	停留所別乗降人員	102
(6)	運転系統図	108
(7)	用語の解説	116

(添付) 市バス免許路線図

# I 総 括



## 1 主要事項

### 30年4月1日

#### ○ 組織改正

##### ① 増収・増客の取組

局長級ポストの「理事」を中心に、「地下鉄・市バスお客様1日80万人」に向けた全庁体制での取組や民間と行政の共汗による「チーム『電車・バスに乗るっ』」等の取組により、更なる増収・増客を図り、あわせて、企画乗車券の様々な活用方法を検討するため、営業推進室に担当係長を新設

##### ② 市バスの混雑対策

理事をリーダーとする「市バス混雑対策チーム」を設置し、「地下鉄・バス一日券」の値下げ効果が最大限に発揮されるよう、関係局区や民間事業者と連携を図りながら、交通局が一体となって市バスから地下鉄への利用促進に取り組み、この取組を担当する担当係長を自動車部運輸課に新設

##### ③ 安全対策の推進

これまで市バス・地下鉄両事業の運輸安全マネジメントにおける責任者として選任していた安全統括管理者について、組織上の部長級ポストとして明確に位置付けることにより、全職員への安全意識の向上を図るとともに、更なる安全対策の推進により、交通事業者最大の責務である「輸送の安全」を最優先とした事業運営に引き続き取り組む。

### 30年4月1日～6月30日

- 京都駅周辺8ホテルの共同企画である“シェフの饗宴 in KYOTO”と連携し、乗車券の提示で食事代金が割引になる企画を開催

### 30年4月21日～5月20日

- 映画『ママレード・ボーイ』トキメキスタンプラリーを実施

### 30年4月23日～6月15日

- ポノス株式会社が運営するゲームアプリ「にゃんこ大戦争」と連携し、「にゃんこ大戦争」及び「地下鉄に乗るっ」のキャラクターを地下鉄烏丸線の車内外にデコレーションしたイベント列車「にゃんこトレイン」を運行

### 30年4月28日～5月6日

- 市バス・地下鉄「春のおもてなしキャンペーン」を実施
  - ・ 市バス・地下鉄の臨時増発
  - ・ 市バスから地下鉄への無料乗継を実施
  - ・ 金閣寺・永観堂周辺での経路変更を実施
  - ・ 「京都市バス“おもてなしコンシェルジュ”」による交通案内サービスを実施
  - ・ 大学生や市民の方々のボランティア活動による訪日外国人観光客への対応

### 30年5月2日～5月30日

- 『KYOTO駅ナカアートプロジェクトキーワードラリー』を実施

### 30年5月10日～6月10日

- ポノス株式会社が運営するゲームアプリ「にゃんこ大戦争」との連携企画を実施
  - ・ 「地下鉄に乗るっ」×「にゃんこ大戦争」×「Hello KYOTO」コラボデジタルスタンプラリーを実施
  - ・ 「にゃんこ大戦争」ゲーム内の「地下鉄に乗るっ」限定ステージに、太秦萌たち「地下鉄・市バス応援キャラクター」が登場。

### 30年5月16日～22日

- ジェイアール京都伊勢丹と連携した「地下鉄に乗って、太秦萌カフェに行くっ!」を実施

### 30年5月23日

- 「Kotochika (コトチカ) 京都」において、『BAKE CHEESE TART』をオープン

### 30年5月23日～6月26日

- 高島屋京都店、文化市民局、保健福祉局と連携し、スマートフォンアプリ「健康長寿のまち・京都いきいきアプリ」を活用した「FUN+WALKラリー」を実施

### 30年5月26日

- 高島屋京都店と京都マルイで四条河原町への公共交通利用促進PRキャンペーンを同時開催
- 「地下鉄の日」イベントとして、太秦天神川駅にて“地下鉄に乗るっ”グッズ販売会を実施

### 30年5月29日

- 「地下鉄の日」イベントとして安井幼稚園及びSANS A右京1階ロビーにて、「都くん」&「にゃんこ (にゃんこ大戦争キャラクター)」とのふれあいイベントを実施

### 30年6月1日～7月31日

- 大丸京都店と連携し、お中元注文時に市バス・地下鉄の対象乗車券の提示で保冷温バッグをプレゼントする「大丸京都店でお中元キャンペーン」を実施

### 30年6月7日～6月27日

- 「地下鉄烏丸線新型車両のデザインコンセプト (案)」に関する意見を募集

### 30年6月11日

- 第4回「京都市交通局市バス・地下鉄事業経営ビジョン検討委員会」を開催
  - ・ 経営ビジョンの骨子案について



### 30年6月13日

- 平成30年度第1回「京都市地下鉄・市バスお客様1日80万人推進本部会議」を開催

### 30年6月21日

- 高校生が地下鉄の魅力向上に向けた取組をプレゼンテーションする「デザインの力で地下鉄を元気に！」を実施

### 30年6月24日

- 「市バス開業90周年記念『トミカ』」を発売

### 30年6月25日～9月30日

- 「京（みやこ）の駅ミスト」・「京（みやこ）のまちなかミスト」を実施

### 30年6月26日

- 第8期「若手職員増客チーム」活動報告会及び第9期「若手職員増客チーム」委嘱式を開催

### 30年6月30日～9月30日

- 歩くまち・京都レールきっぷ（1日版・2日版）を発売

### 30年7月1日～9月30日

- 地下鉄沿線6ホテルと連携した「地下鉄沿線6ホテル共同イベント第3弾『地下鉄で行くっホテルで肉ランチ』」を実施

### 30年7月6日

- 地下鉄便利マップ「ドアちか」を更新し、全駅のホーム階への掲出及びハンディマップを全駅改札にて配布

### 30年7月6日～8月5日

- 市バス・地下鉄の「経営ビジョン」骨子案に対する市民意見を募集

### 30年7月7日～8月16日

- 「京の七夕 NISHIJIN BUS」を運行

### 30年7月20日～8月12日

- 『未来のミライ』映画公開記念「細田守監督作品キーワードラリー」を実施

### 30年7月21日

- 第4回夏休み自由研究「市バス・地下鉄のヒミツを知ろう」を開催
- 高島屋京都店と京都マルイで四条河原町への公共交通利用促進PRキャンペーンを同時開催

### 30年7月21日～9月2日

- 映画「僕のヒーローアカデミア THE MOVIE ～2人の英雄ヒーロー～」公開記念スタンプラリー in 京都を実施

### 30年7月21日～8月31日の毎日及び7月・9月の土・日・祝日

- 保護者1人につき小学生2人までの市バス小児運賃を無料とする「eco（エコ）サマー」を実施（京都市内を走る他のバス事業者等9社と連携して実施）

### 30年7月25日～31年3月21日

- 市バス90周年を記念したヘッドマークの市バス車体への掲出

### 30年8月1日～10月26日

- アニメ列車「京まふ号」を運行（烏丸線）

### 30年8月2日

- 第3回「地下鉄烏丸線車両の新造にかかるデザイン懇談会」を開催

### 30年8月4日～8月12日

- 「京の七夕」開催にあわせた取組
  - ・ 二条城前駅，今出川駅，東山駅での子供たちの願いごと短冊展示
  - ・ 京都市役所前駅，二条城前駅に「京の七夕」大型行灯を設置
  - ・ 各駅に七夕笹飾りを設置

### 30年8月16日

- 京都五山送り火に伴う市バスの臨時増発及び地下鉄案内サービスを実施

### 30年8月31日

- 地下鉄・市バス応援キャラクター「太秦萌」を用いた地下鉄及び沿線施設利用促進ポスター（三条会商店街）を掲出

### 30年8月31日～9月1日

- 利用促進ポスター（三条会商店街）の公開を記念し，三条会商店街にて“地下鉄に乗るっ”ポスター展及びグッズ販売会を開催

### 30年9月3日から掲出

- 立命館大学映像学部と連携した「地下鉄・バス一日券」PR映像を制作

### 30年9月7日

- 経営ビジョン策定に向けた骨子案への市民意見募集の結果を発表

### 30年9月8日

- 高島屋京都店と四条河原町への公共交通利用促進PRキャンペーンを実施

### 30年9月8日～10月8日

- [生誕110年東山魁夷展] 古都めぐりスタンプラリーを実施

### 30年9月13日

- 地下鉄・市バス応援キャラクター「太秦萌」を主人公にした小説「太秦荘ダイアリー」の発売

### 30年9月14日～31年3月15日

- 株式会社モバイルファクトリーと連携した『『地下鉄に乗るっ×駅メモ!』コラボデジタルスタンプラリー』第3弾を実施

### 30年9月15日～16日

- 「京都国際マンガ・アニメフェア2018」出展
  - ・ “地下鉄に乗るっ”シリーズのクリアファイル、カレンダー、ポスターを販売
  - ・ 「太秦荘ダイアリー」著者の望月麻衣さんとイラストレーターの賀茂川さんによるサイン会及びトークイベントを開催

### 30年9月17日

- 「第28回醍醐ふれあいプラザ」へ交通局ブースを出展

### 30年9月22日

- JR東海開催の「さわやかウォーキング」と連携し、明治150年をテーマとした地下鉄沿線ウォーキング企画を実施

### 30年9月25日

- 地下鉄のIC定期券（通勤，継続）を発行できる自動券売機を全駅に設置

### 30年9月26日～10月8日

- FUN+WALK推進企画「地下鉄に乗って四条通の百貨店を巡るっ!」を実施

### 30年9月29日～10月31日

- 市バス90周年を記念したデジタルスタンプラリー「市バス・市電の軌跡ラリー」を実施

### 30年10月1日

- 市バス90周年記念オリジナルトラフィカ京カードを発売開始

### 30年10月1日～12月30日

- 京都駅周辺8ホテルの共同企画である“シェフの饗宴 in KYOTO”と連携し、乗車券の提示で食事代金が割引になる企画を開催

### 30年10月6日～28日

- 建設局みどり政策推進室と連携した明治150年記念「京都の交通事始め」を梅小路公園市電展示室で開催

### 30年10月14日

- 「第21回地下鉄醍醐車庫見学会」を開催

### 30年10月20日～28日

- 保健福祉局のイベント「やんちゃフェスタ」のPRのため、地下鉄烏丸御池駅で絵画展を開催

### 30年10月25日

- 第4回「地下鉄烏丸線車両の新造にかかるデザイン懇談会」を開催

### 30年10月28日

- 市バス90周年記念「電車・バスファン感謝祭」を開催
  - ・ お絵かきバスイベントを実施（お絵描きバス2台を10月29日～12月26日まで運行）

### 30年11月1日～11月30日

- 大丸京都店と連携し、お歳暮注文時に市バス・地下鉄の対象乗車券の提示で保冷温バッグをプレゼントする「大丸京都店でお歳暮キャンペーン」を実施

### 30年11月3日～11日

- 保健福祉局のイベント「やんちゃフェスタ」のPRのため、地下鉄東山駅で絵画展を開催

### 30年11月3日～12月2日

- 市バス・地下鉄「秋のおもてなしキャンペーン」を実施
  - ・ 市バス・地下鉄の臨時増発
  - ・ 市バスから地下鉄への無料乗継を実施
  - ・ 主要バス停留所・地下鉄駅における案内サービスの取組
  - ・ 「京都市バス“おもてなしコンシェルジュ”」による案内活動
  - ・ 大学生や市民の方々のボランティア活動による訪日外国人観光客対応

### 30年11月7日

- 平成30年度第2回「京都市地下鉄・市バスお客様1日80万人推進本部会議」を開催

### 30年11月10日

- 高島屋京都店と京都マルイで四条河原町への公共交通利用促進PRキャンペーンを同時開催

### 30年11月16日

- 目の不自由な方に、より安心して鉄道を御利用いただくために、JR西日本、JR東海、近鉄、京都市交通局の京都駅乗り入れ4社局による共同啓発活動を実施

### 30年11月30日

- 地下鉄・市バス応援キャラクター「太秦麗」を用いた地下鉄及び沿線施設利用促進ポスター（月桂冠大倉記念館）を掲出開始

### 30年11月30日～31年3月31日

- 歩くまち・京都レールきっぷ<sup>®</sup>（1日版・2日版）を発売

### 30年12月1日～12月25日

- 地下鉄×嵐電クリスマス限定コラボ企画「クリスマススタンプラリー2018」を開催

### 30年12月2日

- 「京都岡崎ループ」の利用促進及び岡崎地域の活性化を目的とした取組
  - ・ 京都市動物園での京都岡崎ループのクリスマス装飾イベントを実施
  - ・ 「クリスマスバージョン京都岡崎ループ」を12月3日～12月25日まで運行

### 30年12月4日

- 第5回「京都市交通局市バス・地下鉄事業経営ビジョン検討委員会」を開催
  - ・ 経営ビジョン骨子案への市民意見募集の結果について
  - ・ 骨子案策定以後の市バス事業の経営環境の変化と対応について

### 30年12月4日～26日

- クリスマストレインを運行（烏丸線）

### 30年12月5日～12月25日

- 「クリスマスバージョン NISHIJIN BUS」を運行

### 30年12月9日

- 社会福祉法人京都ライトハウス及び公益社団法人京都府視覚障害者協会と共同で、目の不自由なお客様に、より安心、安全、快適に鉄道を御利用いただくことを目的とした啓発活動を四条駅において実施

### 30年12月11日～25日

- 地下鉄駅でのクリスマス装飾の設置

### 30年12月13日

- 第5回「地下鉄烏丸線車両の新造にかかるデザイン懇談会」を開催
- 全無人改札口へIC対応型多機能インターホンを設置完了  
(下図7駅, 9箇所, 17台を設置)

年 度	設置駅及び設置箇所		
28年度	京都	中央2改札 (入出場, 計2台)	南改札 (入出場, 計2台)
	四条	中2階改札 (入場側のみ1台)	南改札 (入出場, 計2台)
29年度	今出川	北改札 (入出場, 計2台)	
	烏丸御池	南改札 (入出場, 計2台)	
30年度	北大路	北改札 (入出場, 計2台)	
	丸太町	南改札 (入出場, 計2台)	
	五条	南改札 (入出場, 計2台)	

### 30年12月24日

- 明治150年記念「市電デザインICOCA」を発売開始
- 京都駅にて、「地下鉄に乗るっ」グッズ販売会及び、地下鉄・市バス応援男子キャラクター15秒CM(株式会社魚雷映像制作)公開イベントを開催

### 30年12月24日～25日

- Kotochikaクリスマスイベントを開催

### 30年12月25日～31年1月31日

- アニメ「おこしやす, ちとせちゃん」と連携し, 京都市営地下鉄・京都水族館・京都タワーコラボ企画「おこしやす, ちとせちゃん 巡礼スタンプラリー」を実施

### 30年12月27日

- 地下鉄烏丸線国際会館駅でテロ・列車火災を想定した合同訓練を実施

### 30年12月29日

- 地下鉄・市バス応援キャラクター「太秦萌」らが登場するコラボストーリーが収録された, 漫画「であいもん」(著者: 浅野りん) 第6巻が発売開始

### 30年12月31日～31年1月1日

- 大晦日の市バス・地下鉄の終夜運行

### 31年1月9日～2月8日

- 関西の鉄道事業者20社局による共同マナーキャンペーン「ヘルプマーク」共同ポスターを掲出

### 31年1月22日

- 第6回「京都市交通局市バス・地下鉄事業経営ビジョン検討委員会」を開催  
・ 答申案について

### 31年1月23日

- 「Twitter」を活用した市バス・地下鉄の運行情報等の発信を開始

### 31年1月29日

- 京都市交通局市バス・地下鉄事業経営ビジョン検討委員会からの答申の提出

### 31年2月1日～3月14日

- 「地下鉄に乗るっ」ファンアートコンテストを開催

### 31年2月6日

- 地下鉄・市バス応援キャラクター「松賀咲」,「小野ミサ」を用いた地下鉄及び沿線施設利用促進ポスター（上七軒歌舞練場）を掲出

### 31年2月15日

- 「Kotochika（コトチカ）四条」に『クリスピー・クリーム・ドーナツ』をオープン

### 31年2月16日～令和2年1月31日

- 高島屋京都店・京都マルイと連携した“市バス・地下鉄でご来店「ecoスタンプキャンペーン」(第9弾)”を実施

### 31年3月5日～3月18日

- 地下鉄烏丸線新型車両デザインの投票を実施

### 31年3月9日～10日

- 京都市立銅駝美術工芸高等学校生徒によるデザインの「駅名マシュマロ」を制作し、これを景品とした地下鉄駅を巡る「マシュマロラリー」を実施

### 31年3月15日

- 動物園・植物園・水族館・青少年科学センター「きょうと☆いのちかがやく博物館」4園館連携協定3周年記念PRイベントを開催

### 31年3月16日

- 「市バス新ダイヤ」の実施

市バス事業が、バス運転士等の担い手不足や車両・設備の更新コストの増加等により、今後厳しい経営環境が見込まれる中、現有の車両・

人員を最大限に活用して利便性の向上を図る市バス新ダイヤを実施



(主な取組内容)

(1) 利便性の向上

ア 堀川通の混雑対策

- ・ 「二条城・金閣寺エクスプレス」の停車停留所の追加（四条堀川及び堀川今出川）及び「急行111号系統」の系統番号の付加

イ 夜間時間帯の運行充実

- ・ 46号系統／復路（四条烏丸→上賀茂神社前）の区間増便
- ・ 55号系統／復路（四条烏丸→立命館大学前）の増便
- ・ 205号系統（反時計回り）／北大路バスターミナル→西大路四条の区間増便
- ・ 205号系統（時計回り）／北大路バスターミナル→四条河原町の区間増便

ウ 距離が長い区間への停留所の新設

- ・ 北沓掛町六丁目（北行のみ）／西5号系統，臨号系統（桂坂口～桂坂センター前）
- ・ 鳴滝松本町／8号，特8号系統（三宝寺～高鼻町）
- ・ 嵯峨野秋街道町（東行のみ）／11号系統（帷子ノ辻～生田口）

(2) わかりやすさの向上

ア 停留所名称の変更

- ・ 梅小路公園前→梅小路公園・JR梅小路京都西駅前
- ・ 京都学園大学前→京都先端科学大学前
- ・ 苔寺道→鈴虫寺・苔寺道

イ 系統番号の変更

- ・ 快速205号系統及び快速202号系統の往路（立命館大学行き）の系統番号を「快速立命館」に変更

(3) JR「梅小路京都西駅」の開業に伴う輸送力調整

- ・ JR嵯峨野線と路線が重複する急行103号系統を廃止

○ 市バスの混雑対策

ア 前乗り後降り方式の導入

- ・ 急行100号系統及び東山シャトル（臨時便）に導入

イ 大型手荷物車両の導入

- ・ 大型キャリアバッグ約6個分スペース： 2両（観光に便利な系統）  
〃 約2個分スペース： 42両（生活系統）

ウ 観光に便利な系統の車両のわかりやすさ向上

- ・ 観光に便利な系統を一目で識別できるヘッドマーク（観光に便利な系統全車両）やパートラッピング（観光に便利な系統：2両）を採用

○ 「トラフィカ京カード」による乗継割引の拡充等

- ・ トラフィカ京カードの乗継割引額を拡充  
（バス⇄バス：90円→120円，バス⇄地下鉄：60円→120円）
- ・ 同カードを京都バスでも利用できるようにし，乗継割引を適用
- ・ バス・地下鉄，地下鉄・バス連絡普通券の値下げ  
（60円割引→120円割引）

○ 京都バスの均一運賃区間の拡大（岩倉北部・市原地域）による「バス一日券」や「市バスIC定期券」等の利用範囲拡大



- お客様のよりスムーズな御利用に向けた鉄道間の振替輸送の御利用方法を変更（3月16日以降の振替輸送から実施）
- 「梅小路京都西駅発→今出川駅着！下京から上京をあるく」の実施
- 地下鉄全線路線図を、外国人観光客の利便性向上を目的にQRコードを活用した4箇国語（日本、英語、中国語（簡体字・繁体字）、韓国・朝鮮語）対応したものに全面更新



### 31年3月18日

- 市バス90周年記念事業の一環として、京都市立銅駝美術工芸高等学校の3年生が作成したアート作品を観光に便利な系統の車内に展示（約1年間）

### 31年3月18日～令和元年5月31日

- 「KYOTO駅ナカアートプロジェクト2019」を実施
  - ・ 京都市域内の芸術系大学等12大学と連携し、駅構内をアート作品で演出
  - ・ 京都工芸繊維大学生のデザインによる市バスアート車両の運行（5月31日以降も継続して運行）

### 31年3月23日、24日、30日、31日

- 金閣寺道（南行）停留所において、生活系統と観光に便利な系統との分離を試行実施

### 31年3月28日

- 地下鉄・市バス応援キャラクター「太秦萌」，「太秦麗」を用いた，地下鉄・バス一日券利用及び沿線施設促進ポスター（高雄地域）を掲出

### 31年3月29日

- 「京都市交通局市バス・地下鉄事業経営ビジョン」を策定  
市民の大切な財産である市バス・地下鉄を、将来にわたり安定的に運営し、「市民の足」としての役割をしっかりと果たしていくことができるよう、今後の事業環境や課題を踏まえて、2019年度から10年間の経営の基本的な方針や具体的取組，財政計画等を取りまとめた「京都市交通局市バス・地下鉄事業経営ビジョン」を策定
- 交通事業施設マネジメント計画を策定（2019－2028）
- 地下鉄烏丸線新型車両デザインを決定
- 地下鉄・市バス応援キャラクター「十条タケル」及び「小野陵」を用いた“地下鉄深夜便”「コトキン・ライナー」PRポスターを掲出

### 31年3月30日

- 地下鉄東西線西大路御池駅4番出入口における新たな通行口を供用開始


2 機構

京都市交通局職制表（平成三十年四月一日現在）

公営企業管理者交通局長


山本 耕治

- 次長 山本 登志一
- 理事 安田 淳司
- 監察監 (次長兼職)
- 統括監察員 (企画総務部長兼職)
- 安全統括管理者 (自動車部長兼職)
- 安全統括管理者 (高速鉄道部長兼職)



組織規模

3部
1室
11課
9事業所



### 3 職員数

事業別人員表（平成30年4月1日現在）

（単位 人）

区 分	自動車運送事業	高速鉄道事業	合計
公営企業管理者	1	—	1
局長級	0	2	2
部長級	3	3	6
課長級	19	15	34
補佐級	8	7	15
係長級	43	46	89
主任・係員	147	368	515
運転士	731	159	890
車掌	0	27	27
合計	952	627	1,579

注 若年嘱託職員，再任用を含みます。

## Ⅱ 自動車運送事業



# 1 営業設備

## (1) 路線

ア 平成30年度末現在

区 分		平成29年度	平成30年度	前年度末比較
免許路線キロ*1		356.43 km	356.43 km	0.00 km
営業路線キロ*2		317.53 km	317.33 km	△ 0.20 km
休止路線キロ*3		38.90 km	39.10 km	0.20 km
系 統 数		84 系統	84 系統	0 系統
運 転 系 統 長 *4	総 計	841.50 km	848.20 km	6.70 km
	最 長	22.50 km	22.50 km	—
	最 短	1.90 km	3.40 km	—
	平 均	10.02 km	10.10 km	0.08 km
	均一区間内平均	8.92 km	9.01 km	0.09 km
停留所数		706 箇所	709 箇所	3 箇所
停 留 所 間 距 離 *5	最 長	1.40 km	1.40 km	—
	最 短	0.10 km	0.10 km	—
	平 均*6	0.41 km	0.41 km	—
停留所標識数 (降車用標識含む)		1,622 箇所	1,626 箇所	4 箇所

※ 平成31年3月に実施した新ダイヤにおいて、地域のモビリティ・マネジメントと一体となった路線・ダイヤの拡充や、それに伴う停留所の新設などを行いました。

※ 表中の\*は、「Vその他4-(7)用語の解説」を参照ください。

## イ 運転系統の変更等

(ア) 路線の認可  
なし

(イ) 路線の廃止  
なし

(ウ) 系統の新設  
なし

(エ) 系統の廃止

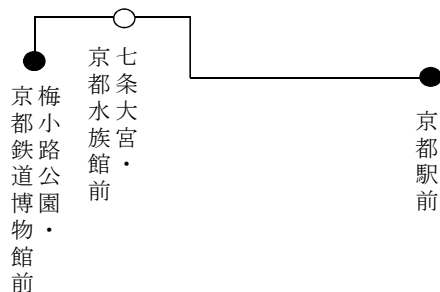
○平成31年3月16日

- ・JR嵯峨野線梅小路京都西駅の開業に伴い、京都駅と梅小路公園を結ぶシャトル便である急行系統を廃止しました。

### 103号系統

[起点] 京都駅前～七条大宮・京都水族館前～梅小路公園・京都鉄道博物館前 [終点]

(キロ程) 往1.9km 復1.9km



(運賃) 230円均一

(オ) 系統の延長及び経路・起終点の変更  
なし

(カ) 系統の取扱停留所の追加

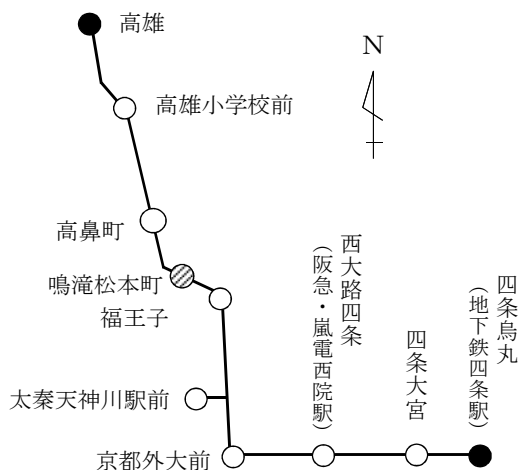
○平成31年3月16日

- ・更なる利便性向上のため、停留所を新設しました。

### 8号系統

[起点] 四条烏丸(地下鉄四条駅)～四条大宮～西大路四条(阪急・嵐電西院駅)～京都外大前～太秦天神川駅前～福王子～鳴滝松本町～高雄小学校前～高雄 [終点]

(キロ程) 往12.4km 復12.4km



● 新規取扱停留所  
※主要停留所のみ記載

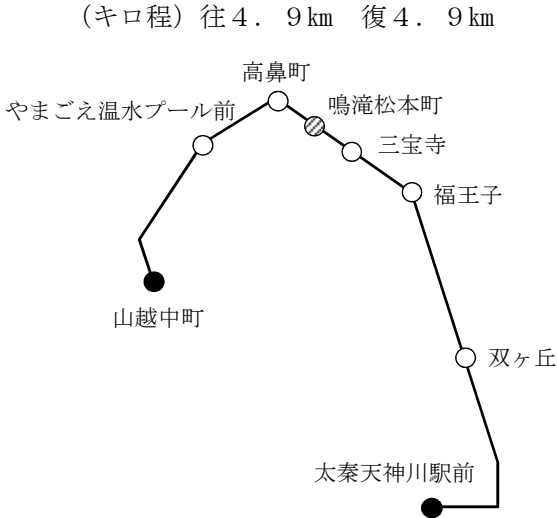
(運賃)

						高雄
						御経坂 150
					清水町 150	210
				高鼻町 150	210	270
			福王子 150	210	260	310
		京都外大前 230	240	250	370	410
	西院裏町 230	230	250	260	400	440
	四条中新道 230	230	230	260	310	440
四条烏丸 230	230	230	230	260	310	460
						520



**特8号系統**

[起点] 太秦天神川駅前～双ヶ丘～福王子～鳴滝松本町～高鼻町～やまごえ温水プール前～山越中町[終点]  
 (キロ程) 往4.9km 復4.9km



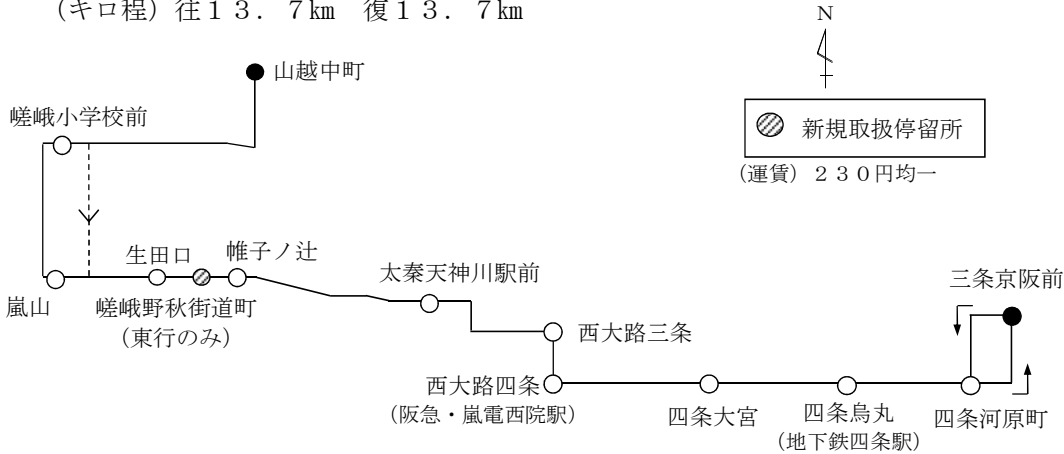
N

● 新規取扱停留所  
 ※主要停留所のみ記載

(運賃)	均一区間	山越中町	
		高鼻町	230
均一区間		福王子	150
	均一区間	太秦天神川駅前	230
			240
			230

**11号系統**

[起点] 山越中町～嵯峨小学校前～嵐山～嵯峨野秋街道町～帷子ノ辻～太秦天神川駅前～西大路三条～西大路四条(阪急・嵐電西院駅)～四条大宮～四条烏丸(地下鉄四条駅)～四条河原町～三条京阪前[終点]  
 (キロ程) 往13.7km 復13.7km

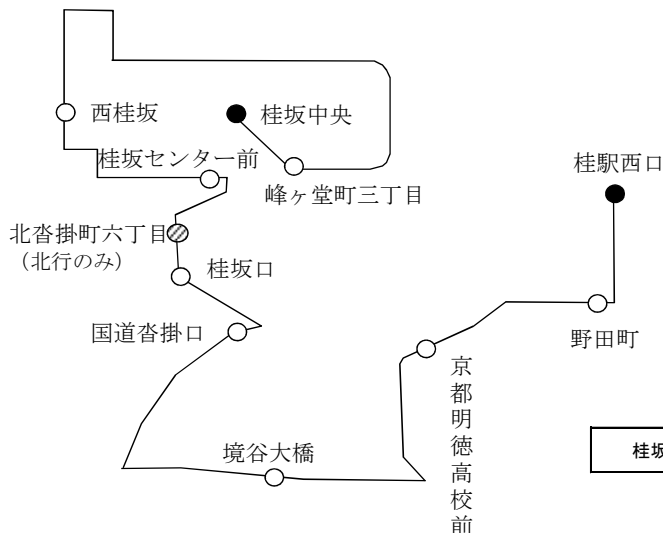


N

● 新規取扱停留所  
 (運賃) 230円均一

**西5号系統**

[起点] 桂坂中央～峰ヶ堂町三丁目～西桂坂～北沓掛町六丁目～国道沓掛口～桂坂口～京都明德高校前～野田町～桂駅西口[終点]  
 (キロ程) 往11.5km 復11.5km



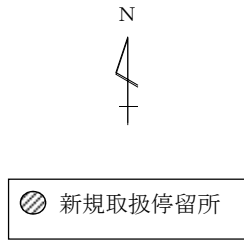
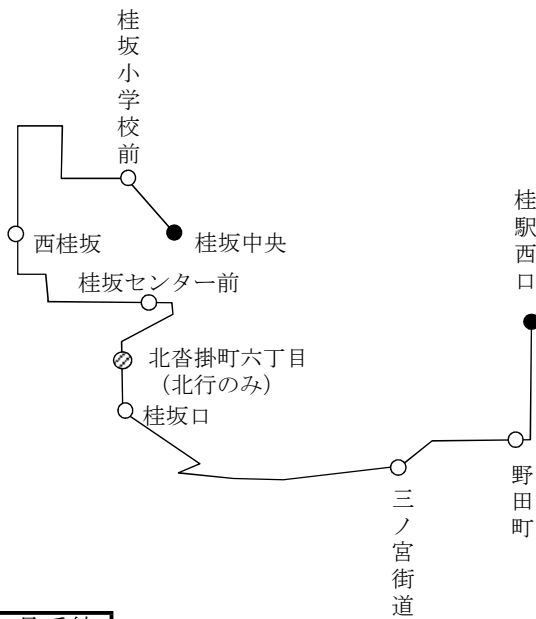
N

● 新規取扱停留所

(運賃)	桂駅西口		
	三ノ宮街道	160	
	京都明德高校前	160	190
	北福西町一丁目	160	190
	桂坂口	160	190
	桂坂中央	160	190
			240
			240

**臨号系統**

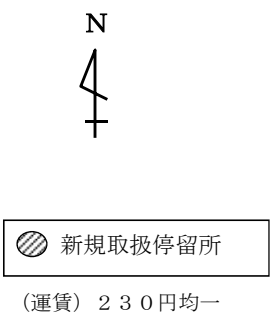
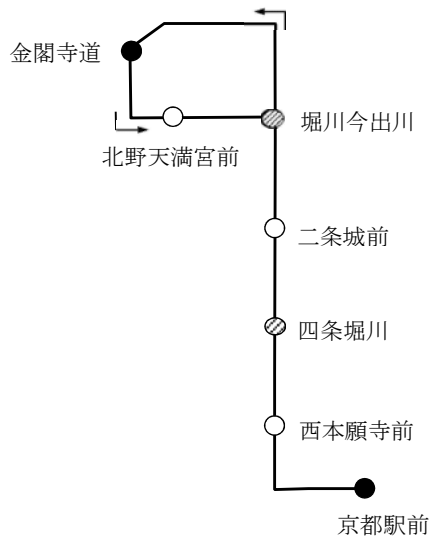
[起点]桂坂中央～桂坂小学校前～西桂坂～桂坂センター前～北沓掛町六丁目～桂坂口  
 ～三ノ宮街道～野田口～桂駅西口  
 (キロ程) 往8.2km 復8.2km



			桂駅西口	
(運賃)		三ノ宮街道	160	
		国道中山	160	190
	桂坂口	160	190	240
桂坂中央	160	190	190	240

**111号系統**

[起点]京都駅前～西本願寺前～四条堀川～二条城前～堀川今出川～金閣寺道～北野天満宮前  
 (キロ程) 往8.3km 復8.8km



(キ) 停留所の移動

○平成31年3月16日

(a) 新設

更なる利便性の向上のため、停留所間の距離が長い区間に停留所を新設しました。

- ・北沓掛町六丁目（桂坂口～桂坂センター前，北行のみ）
- ・鳴滝松本町（三宝寺～高鼻町）
- ・嵯峨野秋街道町（帷子ノ辻～生田口，東行のみ）

(b) 廃止

なし

(c) 名称の変更

新駅開業に伴い、名称を変更しました。

- ・梅小路公園前→梅小路公園・JR梅小路京都西駅前

大学名の変更に伴い名称を変更しました。

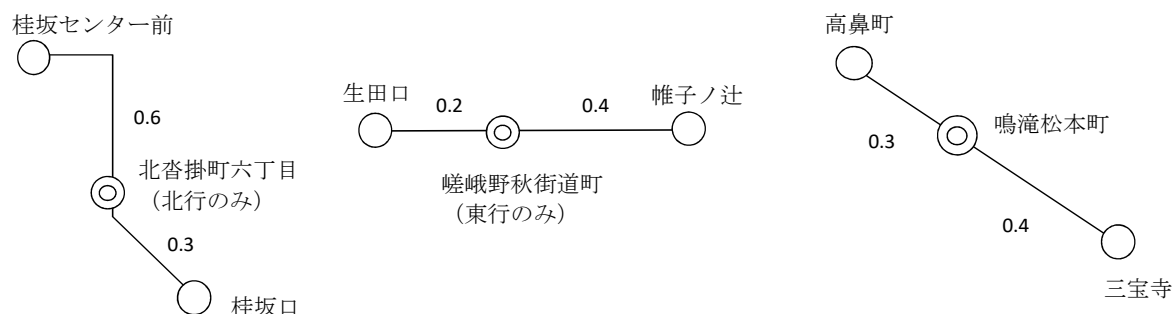
- ・京都学園大学前→京都先端科学大学前

お客様へのわかりやすいご案内のために、名称を変更しました。

- ・苔寺道→鈴虫寺・苔寺道

(ク) 停留所間距離の変更

○平成31年3月16日



(2) 車両

交通局では、高齢者及び障害者並びに健常者がともに利用しやすい環境を整えるため、ノンステップバスを基本とした低床型車両を積極的に導入しており、ノンステップバスの導入比率は、国土交通省が目標値として掲げている70%を大幅に上回る96.5%となっています。

ア 在籍車両数

(単位 両)

種別		平成30年度導入	平成30年度廃車	年度末在籍車両
大型	ツーステップ			0
	ワンステップ			29
	ノンステップ	44	34	701
	計	44	34	730
中型	ノンステップ		10	65
小型	ノンステップ			23
合計		44	44	818

バリアフリー対応車(818両)	
ノンステップバス	789両
ワンステップバス	29両
低公害・低燃費車(812両)	
ハイブリッドバス	59両
アイドリングストップバス(※)	812両

ラッシュ型車両(308両)	
ラッシュ型ノンステップバス	279両
ラッシュ型ワンステップバス	29両

※59両はハイブリッドバスと重複

購入年度別在籍表

(単位:両)

区分	平成13年	14年	15年	16年	17年	18年	19年	20年	21年	22年	23年	24年	25年	26年	27年	28年	29年	30年	計
大型	6	19	43	49	69	101	83	72	2	2	7	28	37	40	43	43	42	44	730
中型	4	4	21	16	20														65
小型					7	7	5								4				23
合計	10	23	64	65	96	108	88	72	2	2	7	28	37	40	47	43	42	44	818

区分	在籍車両平均乗客定員*7	在籍車両平均車齢*8
大型	72人	8年 9箇月
中型	53人	14年10箇月
小型	33人	10年10箇月
平均	70人	9年 3箇月

※ 表中の\*は、「Vその他4-(7)用語の解説」を参照ください。

イ 車両の異動

新規登録

登録年月日	メーカー	車両数 (両)
31. 2. 14	いすゞ	6
31. 2. 19	いすゞ	6
31. 2. 22	いすゞ	6
31. 2. 28	いすゞ	6
31. 3. 6	いすゞ	6
31. 3. 11	三菱	3
31. 3. 12	いすゞ	5
31. 3. 15	いすゞ	3
31. 3. 15	三菱	3
合 計		44

抹消登録

登録年月日	メーカー	車両数 (両)
31. 2. 14	いすゞ	5
31. 2. 14	日産	1
31. 2. 19	いすゞ	3
31. 2. 19	日野	1
31. 2. 19	日産	2
31. 2. 22	いすゞ	3
31. 2. 22	日野	2
31. 2. 22	日産	1
31. 2. 28	いすゞ	4
31. 2. 28	日野	2
31. 3. 6	いすゞ	5
31. 3. 6	日産	1
31. 3. 11	三菱	3
31. 3. 12	いすゞ	1
31. 3. 12	日野	3
31. 3. 12	日産	1
31. 3. 15	いすゞ	1
31. 3. 15	三菱	4
31. 3. 15	日産	1
合 計		44

ウ 車両修理・検査

(ア) 車庫別修理件数

(単位 件)

区分		西賀茂	梅津	横大路	錦林	九条	烏丸	洛西	合計
定期整備	3箇月点検整備	329	558	343	129	538	268	307	2,472
	中間点検整備	747	1,182	776	287	1,189	587	700	5,468
	計	1,076	1,740	1,119	416	1,727	855	1,007	7,940

※ 3箇月点検整備は、法律に基づくものであり、ハンドル、ブレーキ、エンジン装置などの点検整備を行うものです。

※ 中間点検整備は、交通局独自の取組であり、1.5箇月（車齢10年を超える車両は1箇月）ごとに、ハンドル、ブレーキ、エンジン装置などを点検整備を行うものです。

(イ) 自動車整備工場修理

区分		単位	
自動車整備工場修理	1 2箇月点検整備（検査）	両	149
	機 関 整 備	基	—
	機 関 載 替	基	—
	機 関 修 理	基	—
	衝 突 修 理	件	—
	車 体 小 修 理	両	101
	車 庫 部 品 修 理	件	—
	床 修 理	両	31
	車 体 修 理	両	—
	そ の 他	両	—
外注修理	1 2箇月点検整備（検査）	両	654
	機 関 整 備	基	—
	機 関 載 替	基	3
	機 関 修 理	基	—
	車体更新（シート・塗装・床上張）		—
	車 体 修 理 他	両	20

※ 1 2箇月点検整備（検査）は、法律に基づく点検整備（いわゆる車検）であり、3箇月点検の点検整備項目に加え、さらに詳細な分解整備及び検査を行うものです。

(3) 事業所及び案内所等

ア 営業所及び出張所

名 称	所 在 地	敷地面積 (平方メートル)	所属車両数 (両)
西 賀 茂 営 業 所	北区西賀茂山ノ森町	9,963.86	107
烏 丸 営 業 所	北区小山北上総町	15,251.40	89
錦 林 出 張 所	左京区浄土寺真如町	5,058.34	45
九 条 営 業 所	南区東九条下殿田町	18,687.41	181
梅 津 営 業 所	右京区西院笠目町	16,925.71	181
洛 西 営 業 所	西京区大枝東新林町	14,115.81	104
横 大 路 営 業 所	伏見区横大路橋本	10,261.91	111

注1 錦林出張所、洛西営業所及び横大路営業所は、管理の受委託を実施しています。

注2 九条営業所及び梅津営業所は、一部管理の受委託を実施しています。

注3 烏丸営業所の敷地面積には、バスターミナル部分を含みます。

イ 車両工場

名 称	所在地	敷地
自 動 車 整 備 工 場	伏見区竹田西段川原町	地下鉄竹田車両基地に含む。

ウ 操車場

名 称	所 在 地	敷地面積 (平方メートル)
三 哲 操 車 場	下京区東塩小路町	3,246.35 (賃貸部分を含む。)
竹 田 操 車 場	伏見区竹田西段川原町	1,329.64
岩 倉 操 車 場	左京区岩倉西五田町	1,448.00 (借地)
上 賀 茂 神 社 操 車 場	北区上賀茂本山町	900.80 (借地)
衣 笠 操 車 場	北区平野上柳町	924.00 (借地)
山 越 操 車 場	右京区山越中町	2,168.00 (借地)
二 条 操 車 場	中京区西ノ京星池町	603.00 (借地)
壬 生 操 車 場	中京区壬生坊城町	1,638.01
桂 坂 操 車 場	西京区御陵大枝山町	3,565.17

注 上記以外に各営業所にも操車場を設けています。

エ バスターミナル

名 称	所 在 地
北 大 路 バ ス タ ー ミ ナ ル (10バース)	北区小山北上総町
洛 西 バ ス タ ー ミ ナ ル (6バース)	西京区大原野東境谷町

オ 市バス・地下鉄案内所

名 称	所 在 地
交 通 局	京都市右京区太秦下刑部町12 (SANSA右京1階)
京 都 駅 前	京都駅前バス総合案内所内
コ ト チ カ 京 都	地下鉄京都駅中央1改札口横
烏 丸 御 池 駅	地下鉄烏丸御池駅構内
北 大 路	北大路バスターミナル内

(4) その他

ア 市バス走行環境の現状

(ア) バス専用レーン

バス専用レーンは路線バスの定時性を確保するための交通規制であり、ラッシュ時間帯にバス、タクシー、二輪車のみが第一車線を通行できます。

(30年度未現在)

道路名	区 間	延長 km	実施日 昭和年月日	規制時間 時 時	備考
堀川通	中立売～御池(南行)	1.5	49.12.10	7～9, 17～19	昭和61年3月31日 御池～四条(0.8km)解除
四条通	大宮～梅津段町(東行)	4.0	50.12.15	〃	
堀川通	加茂街道～北大路(南行)	1.5	51. 1.30	7～9	
堀川通	中立売～押小路(北行)	1.4	〃	7～9, 17～19	
大宮通	四条～七条(南北行)	3.2	〃	7～9	
今出川通	東大路～西大路(東西行)	9.2	52. 1.20	〃	
白川通	今出川～丸太町(南北行)	2.6	52.11. 4	7～9, 17～19	
河原町通	今出川～御池(南北行)	4.0	53. 2. 6	〃	
河原町通	御池～四条(南北行)	1.6	〃	〃	平成9年10月12日 17時～19時も 専用道路から専用レーンに変更
下鴨本通 河原町通	北大路～今出川(南北行)	3.0	53. 9. 1	〃	
西大路通	丸太町～九条(南北行)	9.2	54. 4. 2	〃	
九条通	竹田街道～油小路及び国道1号～西大路(東西行)	3.8	〃	〃	
西大路通	北大路～丸太町(南北行)	5.6	54.12. 3	〃	
北大路通	下鴨本通～西大路(東西行)	6.2	〃	〃	
丸太町通	白川～西大路(東西行)	11.0	55. 4. 1	7～9	
河原町通	四条～七条(南北行)	3.4	56. 3. 2	7～9, 17～19	
北大路通	東大路～下鴨本通(東西行)	2.4	59. 4. 9	〃	
九条通	東大路～竹田街道(東西行)	2.0	〃	〃	
四条通	堀川～梅津段町(西行)	4.3	〃	〃	
四条通	堀川～大宮(東行)	0.3	〃	〃	
東大路通	三条～七条(南北行)	4.6	60. 3. 1	7～9	
東大路通	丸太町～三条(南北行)	1.8	61. 3. 3	〃	
合 計		86.6			

四条通における「東大路～堀川(東西行)区間」(4.6km)は、四条通の歩道拡幅工事に伴い、平成26年12月にバス専用レーンの指定が解除されました。

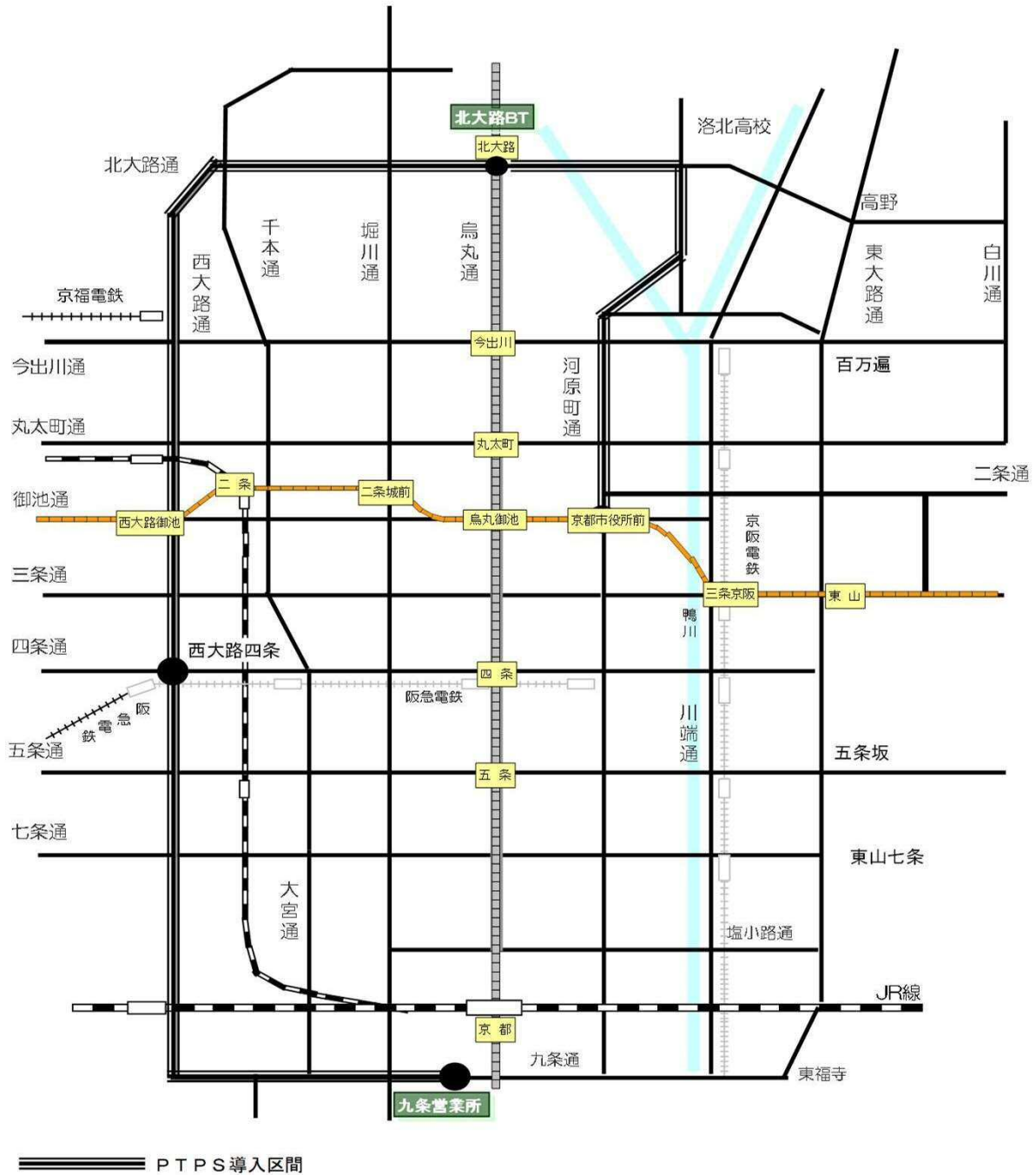




(イ) 公共車両優先システム (PTPS)

PTPSとは、バスなどの公共車両を優先的に走行させるため、バスの接近情報を路上に設置した装置が受信し、青信号の時間を長く、赤信号の時間を短く調整するシステムです。

京都市内のPTPS導入区間



区 間	距離	対象系統	信号交差点数	車載機 導入台数	運用開始日	運用時間
北大路烏丸～西大路四条	6.5km	204・205・206	49	210台	13. 4. 2	7～19 (土・日・祝日を除く)
西大路四条～九条車庫前	5.0km	202・205・208		—	14. 4. 10	
北大路烏丸～河原町御池	4.6km	4・17・204・205・206	—	88台	22. 3. 29	

イ サービス設備の改善

区 分	29年度末 累 計 数 (a)	30年度		30年度末現在 累 計 数 (d) <small>注3</small>
		実施 (b)	撤去(c) <small>注2</small>	
停 留 所 上 屋	623 箇所	32 箇所	9 箇所	646 箇所
(うち, 広告付き停留所上屋)	(205 箇所)	(6 箇所)	—	(211 箇所)
停 留 所 ベ ン チ	852 箇所	45 箇所	28 箇所	869 箇所
照 明	1,023 箇所	180 箇所	26 箇所	1,177 箇所
(うち, ソーラー式バス停照明)	(371 箇所)	(157 箇所)	(15 箇所)	(513 箇所)
バスロケーションシステム (バス接近表示器)	529 箇所	20 箇所	1 箇所	543 箇所
バ ス の 駅 <small>注1</small>	50 箇所	10 箇所	—	60 箇所
W i F i ス ポ ッ ト	315 箇所	—	—	315 箇所

注1 「バスの駅」とは、地域や民間事業者の皆様のご協力をいただいて、歩道に隣接する敷地や建物の一部を活用するバス待ちスペースです。

注2 更新に伴う撤去を含んでいます。

注3 30年度実施数(b)には、既に同等の設備が設置されているバス停への増設を含んでおり、当該増設は累計数には加算しないため、「a+b-c=d」にならないことがあります。



交通局による周辺部等への上屋整備  
(羽東師志水町 西行)



バスの駅(久我御旅町 南行)

## 2 運輸成績

### (1) 業務量

区 分		平成29年度	平成30年度	増減比率	
				%	
営 業 日 数	(日)	365	365	0.0	
年度末営業キロ数* <sub>9</sub>	(km)	317.53	317.33	△0.1	
営業延べ日キロ数* <sub>10</sub>	(km)	114,739	115,825	0.9	
年度末在籍車両数	(両)	818	818	0.0	
使用車両数* <sub>11</sub>	(両)	266,877	270,619	1.4	
走行キロ数* <sub>12</sub>	(km)	31,955,181	32,072,164	0.4	
旅 客 数	(人)	134,209,723	132,893,588	△1.0	
旅 客 収 入	(円)	20,245,446,530 (21,537,888,918)	20,439,779,014 (21,750,460,204)	1.0 (1.0)	
1日1キロ平均旅客収入* <sub>13</sub>	(円)	176,448 (187,712)	176,471 (187,787)	0.0 (0.0)	
1 日 平 均	使用車両数	(両)	731	741	1.4
	走行キロ数	(km)	87,548	87,869	0.4
	旅 客 数	(人)	367,698	364,092	△1.0
	旅 客 収 入	(円)	55,466,977 (59,007,915)	55,999,395 (59,590,302)	1.0 (1.0)

注 旅客収入の（ ）内の数値は、消費税及び地方消費税相当額を含んだものです。

※ 表中の\*は、「Vその他4-(7)用語の解説」を参照ください。

(2) 旅客数及び旅客収入（1日平均）

平成30年度は、バス一日券及び地下鉄・バス一日(二日)券の価格改定に合わせた市バスから地下鉄への利用促進や、地震や台風などの自然災害により、旅客数は前年度から1日当たり約3千6百人減少しました。

しかし、旅客収入はバス一日券の価格適正化やこれを契機としたIC利用の促進等に伴い、一人当たりの乗車運賃が上昇したことにより、1日当たり約60万円増加しました。

ア 旅客数

敬老等 73,525人		敬老等 72,037人
定期 89,880人		定期 93,431人
定期外 204,293人		定期外 198,624人
平成29年度 (367,698人)		平成30年度 (364,092人)

イ 旅客収入

敬老等 11,400千円		敬老等 11,152千円
定期 10,745千円		定期 11,236千円
定期外 36,863千円		定期外 37,202千円
平成29年度 (59,008千円)		平成30年度 (59,590千円)

注 消費税及び地方消費税を含みます。

(3) 券種別旅客数・旅客収入（自動車運送事業）

ア 旅客数

区 分		旅 客 数	構成比率	前年度比較	増減比率	
定 期 外	普通券等	普通券	15,441,840	11.6	△365,020	△2.3
		スルッとKANSAI	391,341	0.3	△189,823	△32.7
		トリアフィカ京カード	3,478,697	2.6	△383,197	△9.9
		ICカード	23,628,425	17.8	4,172,587	21.4
	バス地下鉄連絡券	28,592	0.0	△8,119	△22.1	
	回数券	7,051,916	5.3	△450,521	△6.0	
	昼間回数券	1,668,531	1.3	18,217	1.1	
	バス一日券	15,743,436	11.8	△7,938,360	△33.5	
	地下鉄・バス一日券	3,422,697	2.6	2,354,391	220.4	
	地下鉄・バス二日券	1,606,126	1.2	742,888	86.1	
	その他	36,030	0.0	△22,468	△38.4	
	小 計	72,497,631	54.5	△2,069,425	△2.8	
	定 期	通勤	2,464,620	1.8	△11,400	△0.5
		通勤フリー	18,330,960	13.8	1,176,000	6.9
通学(甲)		2,518,648	1.9	△880,248	△25.9	
通学(甲)フリー		2,519,564	1.9	974,906	63.1	
通学(乙)		3,563,192	2.7	88,032	2.5	
通学(丙)		636,488	0.5	7,402	1.2	
通勤通学		0	—	0	—	
バス・地下鉄連絡		通勤	26,400	0.0	△4,620	△14.9
		フリー	3,324,840	2.5	130,380	4.1
		通学(甲)	341,280	0.3	△171,480	△33.4
		通学(甲)フリー	678,180	0.5	119,760	21.4
		通学(乙)	369,240	0.3	7,260	2.0
		通学(丙)	51,000	0.0	△1,560	△3.0
全 線		468,360	0.4	36,810	8.5	
特定割引	通勤	15,420	0.0	△420	△2.7	
	通勤フリー	97,860	0.1	5,280	5.7	
	通学(甲)	14,040	0.0	3,480	33.0	
	通学(乙)	4,620	0.0	△2,280	△33.0	
	通学(丙)	0	—	0	—	
	通勤通学	0	—	0	—	
選挙用特殊乗車券	276	0.0	△372	△57.4		
払 戻	△1,322,705	△1.0	△180,649	15.8		
小 計	34,102,283	25.7	1,296,281	4.0		
計	106,599,914	80.2	△773,144	△0.7		
敬老等	26,293,674	19.8	△542,991	△2.0		
合 計	132,893,588	100.0	△1,316,135	△1.0		

イ 旅客収入

区 分		旅 客 収 入	構成比率	前年度比較	増減比率	
定 期 外	普通券等	普通券	3,458,830,850	16.0	△81,726,820	△2.3
		スルッとKANSAI	38,580,775	0.2	△40,899,971	△51.5
		トリアフィカ京カード	665,409,624	3.1	△75,130,423	△10.1
		ICカード	5,051,631,764	23.2	891,269,566	21.4
	バス地下鉄連絡券	5,584,660	0.0	△1,647,730	△22.8	
	回数券	1,379,605,841	6.3	△88,708,110	△6.0	
	昼間回数券	270,731,814	1.2	2,964,114	1.1	
	バス一日券	2,322,651,420	10.7	△619,067,330	△21.0	
	地下鉄・バス一日券	258,744,127	1.2	120,637,335	87.4	
	地下鉄・バス二日券	119,150,116	0.6	19,245,901	19.3	
	その他	7,697,571	0.0	△3,517,055	△31.4	
	小 計	13,578,618,562	62.5	123,419,477	0.9	
	定 期	通勤	264,852,588	1.2	1,786,040	0.7
		通勤フリー	2,593,744,289	12.0	168,367,372	6.9
通学(甲)		280,149,121	1.3	△93,486,581	△25.0	
通学(甲)フリー		303,369,067	1.4	116,716,432	62.5	
通学(乙)		260,046,216	1.2	2,261,358	0.9	
通学(丙)		28,821,031	0.1	599,698	2.1	
通勤通学		0	—	0	—	
バス・地下鉄連絡		通勤	2,861,887	0.0	△477,410	△14.3
		フリー	353,343,097	1.7	13,701,365	4.0
		通学(甲)	32,122,865	0.1	△16,245,581	△33.6
		通学(甲)フリー	63,043,319	0.3	11,040,240	21.2
		通学(乙)	26,042,658	0.1	407,127	1.6
		通学(丙)	2,188,061	0.0	△65,393	△2.9
全 線		45,748,030	0.2	3,665,287	8.7	
特定割引	通勤	1,368,991	0.0	△50,119	△3.5	
	通勤フリー	9,448,928	0.0	399,410	4.4	
	通学(甲)	1,059,456	0.0	180,037	20.5	
	通学(乙)	286,730	0.0	△109,530	△27.6	
	通学(丙)	0	—	0	—	
	通勤通学	0	—	0	—	
選挙用特殊乗車券	56,820	0.0	△107,581	△65.4		
払 戻	△167,205,520	△0.8	△29,023,374	21.0		
小 計	4,101,347,634	18.8	179,558,797	4.6		
計	17,679,966,196	81.3	302,978,274	1.7		
敬老等	<16,370,210,488>	—	<280,413,029>	<1.7>		
合 計	4,070,494,008	18.7	△90,406,988	△2.2		
	<4,069,568,526>	—	<△86,080,545>	<△2.1>		
	21,750,460,204	100.0	212,571,286	1.0		
	<20,439,779,014>	—	<194,332,484>	<1.0>		

注 合計欄の下段< >内は、消費税及び地方消費税を除いた額です。

ウ 旅客数 (1日平均)

区 分		旅 客 数	構成比率	前年度比較	増減比率	
定 期 外	普通券等	人	%	人	%	
		普通券	42,307	11.6	△999	△2.3
		スルッとKANSAI	1,072	0.3	△520	△32.7
		トファイカ京カード	9,531	2.6	△1,049	△9.9
	ICカード	64,736	17.8	11,432	21.4	
	バス地下鉄連絡券	78	0.0	△23	△22.8	
	回数券	19,320	5.3	△1,235	△6.0	
	昼間回数券	4,571	1.3	50	1.1	
	バス一日券	43,133	11.8	△21,749	△33.5	
	地下鉄・バス一日券	9,377	2.6	6,450	220.4	
	地下鉄・バス二日券	4,400	1.2	2,035	86.0	
	その他	99	0.0	△61	△38.1	
	小 計	198,624	54.5	△ 5,669	△ 2.8	
定 期	普通券等	通 勤	6,752	1.8	△32	△0.5
		通勤フリー	50,222	13.8	3,222	6.9
		通 学(甲)	6,901	1.9	△2,411	△25.9
		通 学(甲)フリー	6,903	1.9	2,671	63.1
		通 学(乙)	9,762	2.7	241	2.5
		通 学(丙)	1,744	0.5	21	1.2
		通勤通学	0	—	0	—
	バス・地下鉄連絡	通 勤	72	0.0	△13	△15.3
		フリー	9,109	2.5	357	4.1
		通学(甲)	935	0.3	△470	△33.5
		通学(甲)フリー	1,858	0.5	328	21.4
		通学(乙)	1,012	0.3	20	2.0
		通学(丙)	140	0.0	△4	△2.8
全 線	1,283	0.4	101	8.5		
特定割引	通 勤	42	0.0	△1	△2.3	
	通勤フリー	268	0.1	14	5.5	
	通学(甲)	38	0.0	9	31.0	
	通学(乙)	13	0.0	△6	△31.6	
	通学(丙)	0	—	0	—	
	通勤通学	0	—	0	—	
選挙用特殊乗車券	1	0.0	△1	△50.0		
払 戻	△ 3,624	△1.0	△495	15.8		
小 計	93,431	25.7	3,551	4.0		
計	292,055	80.2	△2,118	△0.7		
敬 老 等	72,037	19.8	△1,488	△2.0		
合 計	364,092	100.0	△3,606	△1.0		

エ 旅客収入 (1日平均)

区 分		旅 客 収 入	構成比率	前年度比較	増減比率	
定 期 外	普通券等	円	%	円	%	
		普通券	9,476,249	16.0	△223,909	△2.3
		スルッとKANSAI	105,701	0.2	△112,054	△51.5
		トファイカ京カード	1,823,040	3.1	△205,837	△10.1
	ICカード	13,840,087	23.2	2,441,834	21.4	
	バス地下鉄連絡券	15,300	0.0	△4,515	△22.8	
	回数券	3,779,742	6.3	△243,036	△6.0	
	昼間回数券	741,731	1.2	8,121	1.1	
	バス一日券	6,363,429	10.7	△1,696,074	△21.0	
	地下鉄・バス一日券	708,888	1.2	330,513	87.4	
	地下鉄・バス二日券	326,439	0.6	52,729	19.3	
	その他	21,089	0.0	△9,636	△31.4	
	小 計	37,201,695	62.5	338,136	0.9	
定 期	普通券等	通 勤	725,623	1.2	4,893	0.7
		通勤フリー	7,106,149	12.0	461,281	6.9
		通 学(甲)	767,532	1.3	△256,128	△25.0
		通 学(甲)フリー	831,148	1.4	319,771	62.5
		通 学(乙)	712,455	1.2	6,195	0.9
		通 学(丙)	78,962	0.1	1,643	2.1
		通勤通学	0	—	0	—
	バス・地下鉄連絡	通 勤	7,841	0.0	△1,308	△14.3
		フリー	968,063	1.7	37,538	4.0
		通学(甲)	88,008	0.1	△44,508	△33.6
		通学(甲)フリー	172,721	0.3	30,247	21.2
		通学(乙)	71,350	0.1	1,116	1.6
		通学(丙)	5,994	0.0	△180	△2.9
全 線	125,337	0.2	10,042	8.7		
特定割引	通 勤	3,751	0.0	△137	△3.5	
	通勤フリー	25,887	0.0	1,094	4.4	
	通学(甲)	2,903	0.0	494	20.5	
	通学(乙)	785	0.0	△301	△27.7	
	通学(丙)	0	—	0	—	
	通勤通学	0	—	0	—	
選挙用特殊乗車券	157	0.0	△294	△65.2		
払 戻	△458,097	△0.8	△79,516	21.0		
小 計	11,236,569	18.8	491,942	4.6		
計	48,438,264	81.3	830,078	1.7		
敬 老 等	<44,849,892>	—	<768,255>	<1.7>		
敬 老 等	11,152,038	18.7	△247,691	△2.2		
合 計	<11,149,503>	—	<△235,837>	<△2.1>		
合 計	59,590,302	100.0	582,387	1.0		
	<55,999,395>	—	<532,418>	<1.0>		

注 合計欄の下段< >内は、消費税及び地方消費税を除いた額です。

(4) 最近5箇年の運輸成績の推移

区 分		26年度	27年度	28年度	29年度	30年度	
営業日数(日)		365	366	365	365	365	
使用車両数(両)		256,502	259,339	265,437	266,877	270,619	
走行キロ数(km)		30,761,055.1	31,223,430.8	31,606,553.5	31,955,181.2	32,072,163.6	
表定速度*14[年度末](km/h)		13.1	13.0	13.0	13.0	13.1	
旅客数	定期外(人)	67,391,046	71,634,764	73,915,336	74,567,056	72,497,631	
	定期(人)	30,172,975	30,612,127	31,577,757	32,806,002	34,102,283	
	敬老等(人)	26,852,820	26,927,709	26,840,905	26,836,665	26,293,674	
	計(人)	(97,564,021)	(102,246,891)	(105,493,093)	(107,373,058)	(106,599,914)	
		124,416,841	129,174,600	132,333,998	134,209,723	132,893,588	
旅客収入	定期外(円)	12,095,578,290	12,884,412,982	13,330,380,881	13,455,199,085	13,578,618,562	
	定期(円)	3,531,442,798	3,583,030,459	3,732,590,783	3,921,788,837	4,101,347,634	
	敬老等(円)	4,162,952,450	4,164,005,760	4,161,620,902	4,160,900,996	4,070,494,008	
	計(円)	19,789,973,538	20,631,449,201	21,224,592,566	21,537,888,918	21,750,460,204	
		<18,640,812,402>	<19,406,143,990>	<19,955,355,317>	<20,245,446,530>	<20,439,779,014>	
1 日 平 均	使用車両数(両)	703	709	727	731	741	
	走行キロ数(km)	84,276.9	85,309.9	86,593.3	87,548.4	87,868.9	
	旅客数	定期外(人)	184,633	195,723	202,508	204,293	198,624
		定期(人)	82,666	83,640	86,514	89,880	93,431
		敬老等(人)	73,569	73,573	73,537	73,525	72,037
		計(人)	(267,299)	(279,363)	(289,022)	(294,173)	(292,055)
			340,868	352,936	362,559	367,698	364,092
	旅客収入	定期外(円)	33,138,571	35,203,314	36,521,592	36,863,559	37,201,695
		定期(円)	9,675,186	9,789,701	10,226,276	10,744,627	11,236,569
		敬老等(円)	11,405,349	11,377,065	11,401,701	11,399,729	11,152,038
計(円)		(42,813,757)	(44,993,015)	(46,747,868)	(47,608,186)	(48,438,264)	
		54,219,106	56,370,080	58,149,569	59,007,915	59,590,302	
1 車 平 均	走行キロ数(km)	119.9	120.4	119.1	119.7	118.5	
	旅客数(人)	(380)	(394)	(397)	(402)	(394)	
		485	498	499	503	491	
	旅客収入(円)	(60,924)	(63,498)	(64,283)	(65,112)	(65,332)	
		77,153	79,554	79,961	80,703	80,373	
走 行 1キロ平均	旅客数(人)	(3.2)	(3.3)	(3.3)	(3.4)	(3.3)	
	旅客収入(円)	4.0	4.1	4.2	4.2	4.1	
		(508.01)	(527.41)	(539.86)	(543.79)	(551.26)	
		643.35	660.77	671.53	674.00	678.17	
運賃改定 の状況	実施日	26.4.1 運賃改定	—	—	—	—	
	均一区間	220円→230円	—	—	—	—	
	調整路線	150円～170円区間 →据置き	—	—	—	—	
		180円～470円区間 →10円の加算 500円区間 →20円の加算	—	—	—	—	

注1 ( )内は、「敬老等」を含まない数字です。

2 旅客収入欄< >内は、税抜額です。

※ 表中の\*は、「Vその他4-(7)用語の解説」を参照ください。



## (5) 創業以来の運輸成績及び職員数

区分 年度	営業路線 キ ロ 口 (年度末)	在籍車両数 (年度末)	使用車両数 (1日平均)	走行キロ数 (1日平均)	旅客数 (1日平均)	旅客収入 (年間)	職員数 (年度末)
	km	両	両	km	人	千円	人
昭和 3	21.31	91	29	4,578.2	10,693	245	
4	38.41	106	65	11,161.0	18,876	585	
5	41.62	136	85	15,590.8	23,778	680	
6	39.84	134	85	16,059.1	24,393	653	
7	36.30	144	90	17,499.0	25,967	714	
8	40.87	132	94	18,816.7	27,127	840	
9	40.87	136	97	19,972.9	29,489	921	
10	43.06	140	101	22,264.2	29,168	932	
11	65.77	208	130	29,888.9	34,678	1,142	
12	74.06	230	150	34,696.6	41,255	1,369	
13	68.47	226	127	24,590.1	39,600	1,321	
14	67.26	212	108	20,735.2	46,837	1,540	
15	74.70	225	98	18,061.3	52,786	1,697	
16	62.90	233	72	12,978.4	45,206	1,387	
17	62.90	233	54	8,902.9	35,278	1,043	
18	57.79	161	42	6,004.4	24,131	843	
19	31.56	152	26	3,059.4	14,754	485	
20	28.64	124	19	1,686.6	6,607	166	
21	31.40	100	21	2,029.1	16,434	2,183	
22	37.70	100	24	2,440.8	16,246	13 百万円	
23	77.50	112	43	4,785.3	24,006	64	
24	87.40	126	59	8,694.9	41,180	167	
25	111.10	144	74	12,282.9	61,415	247	
26	162.70	154	91	16,042.7	76,449	334	
27	171.80	151	102	18,588.0	73,003	393	724
28	176.30	146	107	17,858.7	75,983	446	736
29	192.20	157	112	18,736.4	83,241	497	744
30	200.10	161	121	20,047.3	91,339	540	796
31	218.60	175	136	21,854.0	99,875	582	933
32	230.00	207	154	24,265.5	114,430	658	1,004
33	256.21	228	165	25,962.1	127,455	738	1,157
34	274.51	278	203	31,446.8	148,193	867	1,380
35	290.47	315	236	36,773.8	182,160	1,037	1,442
36	306.27	351	256	39,673.0	226,569	1,271	1,637
37	319.27	404	287	43,804.0	253,549	1,407	1,867
38	342.57	444	326	50,015.3	291,602	1,616	1,981
39	345.47	500	355	54,765.0	326,008	1,862	2,152
40	375.07	517	391	59,735.4	325,316	2,276	2,329
41	412.17	537	406	60,996.5	342,321	2,407	2,291
42	414.77	548	409	59,812.2	339,547	2,535	2,265
43	414.87	590	438	58,284.8	302,328	2,918	2,193
44	412.87	656	476	59,504.7	305,036	3,008	2,233
45	434.60	683	534	64,691.9	354,556	3,503	2,235
46	439.60	777	566	67,919.7	371,255	3,692	2,366
47	434.04	799	644	75,340.1	424,156	4,916	2,483
48	441.24	874	658	75,836.5	410,714	6,334	2,593
49	432.14	882	712	83,723.7	452,041	7,082	2,590
50	428.49	1,024	719	84,879.6	445,441	8,018	2,747
51	446.79	997	801	96,527.1	468,145	12,513	2,782
52	451.67	1,057	848	105,899.9	485,770	13,171	3,015
53	451.67	1,095	900	112,494.0	595,201	18,638	3,066
54	456.34	1,101	916	114,773.5	593,664	20,112	3,001
55	460.81	1,061	915	114,854.9	598,334	20,709	2,906
56	452.56	1,008	876	111,199.7	555,020	21,393	2,770
57	455.09	1,008	871	110,613.1	548,045	22,182	2,627
58	443.59	1,008	873	110,697.7	539,350	21,870	2,530
59	440.09	989	859	108,885.9	520,550	22,992	2,420
60	445.39	947	838	105,503.4	505,473	23,434	2,342
61	447.99	912	826	105,880.5	506,518	23,640	2,272
62	454.96	903	812	104,543.0	502,742	23,597	2,197
63	457.30	899	799	102,370.3	494,301	23,396	2,166

次ページへ

区分 年度	営業路線 キロ (年度末)	在籍車両数 (年度末)	使用車両数 (1日平均)	走行キロ数 (1日平均)	旅客数 (1日平均)	旅客収入 (年間)	職員数 (年度末)
平成	km	両	両	km	人	百万円	人
元	364.33	895	792	101,750.6	484,641	23,361 <22,824>	2,139
2	370.58	898	785	100,744.2	470,078	23,471 <22,923>	2,123
3	371.38	907	791	100,921.1	468,539	23,635 <23,084>	2,113
4	377.28	912	801	100,950.8	467,515	25,877 <25,277>	2,099
5	376.78	912	803	101,302.5	456,468	25,463 <24,877>	2,081
6	377.78	911	801	101,293.8	447,288	25,153 <24,579>	1,985
7	380.38	885	800	100,950.7	441,079	25,017 <24,450>	1,895
8	380.38	885	771	97,111.3	432,801	25,648 <25,077>	1,829
9	313.48	781	709	89,518.0	394,505	24,174 <23,302>	1,656
10	292.48	772	674	83,225.8	358,279	21,872 <21,077>	1,597
11	292.88	774	666	82,055.4	343,689	21,074 <20,315>	1,487
12	296.48	750	663	82,107.5	336,375	20,407 <19,681>	1,399
13	297.48	750	641	77,060.3	326,146	19,595 <18,901>	1,254
14	299.28	750	647	77,070.1	319,981	19,085 <18,387>	1,155
15	299.28	750	654	77,904.0	320,833	18,976 <18,283>	1,103
16	300.93	750	646	77,843.0	315,042	18,394 <17,728>	1,015
17	300.63	750 (9)	643 (9)	77,733.5 (987.9)	307,756	18,103 <17,444>	902
18	299.93	750 (9)	649 (9)	77,864.1 (843.5)	308,907	18,190 <17,518>	805
19	305.13	760	649 (1)	79,153.5 (67.1)	312,739	18,415 <17,732>	806
20	305.33	760	659	80,258.3	316,408	18,497 <17,810>	767
21	305.83	760	662	80,285.3	310,979	18,103 <17,435>	762
22	306.23	760	668	80,420.9	313,561	18,214 <17,541>	844
23	306.63	764	671	80,383.4	314,133	18,212 <17,540>	826
24	307.23	764	674	81,011.7	321,265	18,475 <17,790>	838
25	310.53	788	675	81,145.4	325,555	18,626 <17,934>	863
26	311.93	794	703	84,276.9	340,868	19,790 <18,641>	882
27	314.23	804	709	85,309.9	352,936	20,631 <19,406>	920
28	314.23	808	727	86,593.3	362,559	21,225 <19,955>	934
29	317.53	818	731	87,548.4	367,698	21,538 <20,245>	958
30	317.33	818	741	87,868.9	364,092	21,750 <20,440>	1,037

- 注 1 平成元年度以降の営業路線キロは、定期観光を除きます。  
2 職員数は、地方公営企業として発足した(昭和27年)以後の人数です。  
3 旅客数は、昭和53年度以降敬老乗車証等を含みます。  
4 平成元年度以降の旅客収入下段< >内は、消費税及び地方消費税額を除いた額です。  
5 平成17年度から平成19年度までの営業キロには、ジャンボタクシー代替系統分を含みます。なお、在籍車両数、使用車両数、走行キロ数の( )内はジャンボタクシー代替系統分を外数です。

## (6) 財政収支の推移 (昭和53年以降)

(単位 百万円)

年度	経常収益		経常支出	経常損益	利益剰余金 (△) 累積欠損金	資金剰余額 (△) 資金不足額
		うち運送収入				
昭 53	20,547	15,638	21,096	△549	△9,286	△1,728
54	23,598	16,792	23,528	70	△11,796	△955
55	24,139	17,340	23,994	145	△12,089	△2,097
56	24,802	17,420	25,094	△292	△11,503	△3,340
57	26,072	17,721	26,196	△124	△10,559	△4,186
58	25,840	17,523	26,219	△379	△9,963	△4,301
59	26,492	18,697	26,813	△321	△9,613	△3,731
60	27,374	18,928	27,086	288	△6,559	△1,543
61	27,238	18,819	26,342	896	△4,328	△83
62	27,104	18,829	26,441	663	△1,828	568
63	26,696	18,742	26,538	158	△493	1,162
平 元	25,827	18,706	26,361	△534	584	1,789
2	26,472	18,674	27,587	△1,115	1,184	2,131
3	27,200	18,791	28,457	△1,257	△543	290
4	29,794	20,414	29,213	581	121	1,254
5	29,311	19,915	30,073	△762	△628	218
6	29,165	19,526	31,679	△2,514	△2,839	△3,555
7	29,382	19,228	30,819	△1,437	△4,436	△6,340
8	30,621	19,362	31,582	△961	△4,574	△4,871
9	31,326	17,837	31,541	△215	△4,290	△4,538
10	26,352	16,130	28,256	△1,904	△5,099	△4,381
11	26,306	15,427	28,456	△2,150	△4,657	△3,432
12	22,510	14,731	27,757	△5,247	△8,757	△6,847
13	22,179	14,021	26,037	△3,858	△11,626	△9,649
14	21,461	13,410	26,422	△4,961	△16,286	△14,326
15	21,152	13,322	20,355	797	△15,092	△13,206
16	21,880	13,002	20,965	915	△14,229	△11,919
17	21,613	13,223	21,254	359	△13,918	△14,362
18	21,953	13,482	21,097	856	△13,104	△13,231
19	22,415	13,694	21,519	896	△12,221	△11,995
20	22,256	13,762	21,648	608	△11,675	△11,383
21	21,328	13,354	19,489	1,839	△8,752	△8,585
22	20,894	13,454	18,683	2,211	△6,541	△7,030
23	20,606	13,449	17,713	2,893	△3,648	△4,873
24	19,647	13,631	17,046	2,601	△1,035	△3,248
25	19,581	13,775	16,834	2,747	1,820	△991
26	20,051	14,483	17,645	2,406	1,058	738
27	20,778	15,248	18,397	2,381	3,439	2,965
28	21,208	15,799	18,521	2,687	6,126	4,172
29	21,519	16,090	19,250	2,269	8,512	3,404
30	21,675	16,370	19,775	1,900	9,234	5,625

※ 昭和53年9月に市電を廃止

## (7) その他

## ア 1日平均旅客数及び1人当たり運賃額の推移（一般路線）

種別		26		27		28		29		30	
		旅客数	運賃額	旅客数	運賃額	旅客数	運賃額	旅客数	運賃額	旅客数	運賃額
定期外	普通券	80,451	215.43	65,057	214.03	60,873	214.06	55,478	215.34	52,910	215.56
	ICカード	6,228	221.03	31,516	223.19	42,028	223.25	53,304	213.84	64,736	213.79
	回数券	33,912	190.82	29,280	190.12	27,637	189.91	25,076	189.68	23,891	189.25
	バス一日券	58,948	123.99	64,431	123.94	66,900	122.81	64,882	124.22	43,133	147.53
	その他	5,094	127.69	5,439	127.45	5,070	126.95	5,553	126.54	13,954	76.80
	小計	184,633	179.48 <166.19>	195,723	179.86 <166.54>	202,508	180.35 <166.99>	204,293	180.44 <167.08>	198,624	187.30 <173.42>
定期	通勤	47,335	134.69	47,988	134.90	49,655	137.02	53,784	136.95	56,974	137.46
	通学	23,815	91.88	23,742	91.08	24,726	90.40	24,788	93.54	25,310	94.44
	連絡	12,898	99.20	13,056	99.32	13,362	99.96	14,090	99.82	14,409	99.89
	その他	△ 1,382	121.47	△ 1,146	124.55	△ 1,229	120.75	△ 2,782	124.34	△ 3,262	130.19
	小計	82,666	117.04 <108.82>	83,640	117.05 <108.38>	86,514	118.20 <109.45>	89,880	119.54 <110.69>	93,431	120.27 <111.36>
計	267,299	160.17 <148.45>	279,363	161.06 <149.13>	289,022	161.74 <149.76>	294,173	161.84 <149.85>	292,055	165.85 <153.57>	
敬老等	73,569	155.03 <154.83>	73,573	154.64 <154.43>	73,537	155.05 <154.85>	73,525	155.05 <154.85>	72,037	154.81 <154.77>	
合計	340,868	159.06 <149.83>	352,936	159.72 <150.23>	362,559	160.39 <150.80>	367,698	160.48 <150.85>	364,092	163.67 <153.81>	

注 &lt; &gt;は、消費税及び地方消費税を除いた額です。

## イ 走行1キロ当たり経常収益・費用の推移

種別		26		27		28		29		30	
		円 銭	指 数	円 銭	指 数	円 銭	指 数	円 銭	指 数	円 銭	指 数
経常収益	運送収益	605.99	100	621.53	103	631.36	104	633.56	105	637.31	105
	その他	45.85	100	43.93	96	39.63	86	39.85	87	38.50	84
	計	651.84	100	665.46	102	670.99	103	673.41	103	675.81	104
経常費用	人件費	222.68	100	230.09	103	234.70	105	236.63	106	239.70	108
	その他	350.93	100	359.11	102	351.28	100	365.79	104	376.87	107
	計	573.61	100	589.20	103	585.98	102	602.42	105	616.57	107
損益(経常損益)		78.23	—	76.26	—	85.01	—	70.99	—	59.24	—

注 消費税及び地方消費税を除いた額です。

ウ 営業係数の推移と系統別旅客数

営業係数は、100円の収入を得るために必要な費用を示す指標であり、100を下回る系統は黒字、100を上回る系統は赤字となります。

平成30年度は、84系統のうち33系統が黒字、51系統が赤字となりました。

系統	26年度	27年度	28年度	29年度	30年度	旅客数 (人/日)
1	112	113	108	109	112	4,033
3	80	83	82	83	84	13,054
4	84	84	83	84	88	6,958
5	79	83	83	86	85	13,108
6	101	103	93	99	106	2,611
8	155	161	151	159	157	1,245
9	75	76	75	75	78	11,209
10	109	110	111	115	114	3,678
11	98	99	97	99	99	4,762
12	79	81	78	79	81	7,089
13	151	150	147	157	159	4,540
15	104	104	100	98	99	2,669
16	203	198	212	224	206	1,260
17	64	62	61	61	63	6,349
18	191	186	177	176	186	3,039
19	190	190	175	177	169	844
20	185	179	173	175	172	1,345
22	195	189	191	192	185	1,417
26	94	95	93	99	105	5,033
27	146	143	135	132	134	2,685
28	98	98	96	96	98	5,295
29	114	114	112	117	121	2,663
31	125	128	122	120	116	1,397
32	109	123	103	99	103	4,049
33	128	127	124	126	127	2,410
37	99	99	98	98	98	5,759
42	194	188	158	156	152	738
43	164	163	159	166	165	883
46	82	85	82	83	84	10,122
50	87	88	90	91	94	5,844
51	112	121	119	117	118	1,239
52	—	—	—	—	117	491
55	110	111	109	108	110	1,849
58	—	—	200	200	208	273
59	86	85	85	90	92	6,715
65	160	164	153	152	147	1,054
67	126	126	122	114	115	314
69	161	163	164	155	150	2,186
70	98	95	93	92	91	2,034
71	126	126	130	129	130	2,886
73	99	99	98	99	99	3,727

次ページへ

系統	26年度	27年度	28年度	29年度	30年度	旅客数 (人/日)
75	137	136	135	139	136	1,508
78	180	186	177	185	180	949
80	105	103	98	101	101	2,723
81	124	125	115	116	113	3,931
84	216	218	229	235	221	996
86	—	—	78	87	92	1,988
88	—	—	101	108	116	580
91	117	114	112	112	114	3,903
93	96	95	91	95	98	5,481
100	52	51	51	53	62	8,699
101	70	68	64	76	82	4,852
102	80	79	73	71	74	1,870
103	—	—	81	96	117	352
104	—	—	89	90	102	883
105	—	—	94	95	99	899
106	—	—	83	83	86	934
110	—	—	79	88	99	1,158
201	75	76	73	72	74	12,731
202	81	80	77	78	78	13,920
203	71	73	69	68	71	17,409
204	80	78	77	80	82	11,303
205	78	78	76	79	79	34,730
206	60	59	59	61	64	27,178
207	61	60	59	59	59	14,198
208	103	102	102	102	105	3,666
北1	78	80	80	86	84	2,039
北3	119	117	113	115	120	2,300
北8	123	121	115	118	117	2,809
西1	183	192	190	204	214	698
西2	130	137	140	147	151	3,774
西3	178	193	191	201	213	1,147
西4	126	133	140	138	132	1,383
西5	194	200	192	204	221	1,375
西6	156	152	153	162	173	1,129
西8	157	167	167	173	175	1,670
南1	244	226	235	232	218	1,076
南2	136	139	146	143	136	1,843
南3	164	158	150	145	139	694
南5	95	85	92	98	96	2,118
南8	196	201	196	202	192	589
M1	98	98	97	96	97	1,180
循環1	101	124	124	132	141	785
循環2	—	198	170	147	142	632
合計	92	92	90	92	94	364,092

注 58, 86, 88, 106, 循環1号系統(100円循環バス)の旅客数は、運行日数(土曜・休日に運行。ただし循環1号系統は1月1日を除く。)の平均です。

### Ⅲ 高速鉄道事業





# 1 営業設備

## (1) 路線

### ア 烏丸線

区 分		平成29年度	平成30年度	前年度末比較	区 分		平成29年度	平成30年度	前年度末比較
営業路線キロ		13.7 km	13.7 km	— km	列車編成		6両	6両	—
運転系統数		1 系統	1 系統	— 系統	運 転 間 隔	朝ラッシュ時	3分30秒～4分	3分30秒～4分	
駅 数		15 駅	15 駅	— 駅		夕ラッシュ時	5分	5分	
駅 間 距 離 *15	最 長	1.6 km	1.6 km	— km		昼時間	6分～7分30秒	6分～7分30秒	
	最 短	0.7 km	0.7 km	— km	表 定 時 分		27分30秒	27分30秒	—
	平 均	1.0 km	1.0 km	— km	表 定 速 度		29.9km/h	29.9km/h	—

※表中の\*は、「Vその他4－(7)用語の解説」を参照ください。

### イ 東西線

区 分		平成29年度	平成30年度	前年度末比較	区 分		平成29年度	平成30年度	前年度末比較
営業路線キロ		17.5 km	17.5 km	— km	列車編成		6両	6両	—
運転系統数		3 系統	3 系統	— 系統	運 転 間 隔	朝ラッシュ時	4分～6分30秒	4分～6分30秒	
駅 数		17 駅	17 駅	— 駅		夕ラッシュ時	6分30秒～8分30秒	6分30秒～8分30秒	
駅 間 距 離	最 長	1.8 km	1.8 km	— km		昼時間	7分30秒	7分30秒	
	最 短	0.5 km	0.5 km	— km	表 定 時 分		34分30秒	34分30秒	—
	平 均	1.1 km	1.1 km	— km	表 定 速 度		30.4km/h	30.4km/h	—

### ウ 平成30年度における異動等（運転回数の変更）

平成30年4月1日・7日・8日・28日・29日・30日、5月3日・4日・5日・6日  
 ・春期混雑時に伴う増回（国際会館・竹田間10往復）

平成30年7月14日・15日・16日  
 ・祇園祭に伴う増回（国際会館・竹田間12往復）

平成30年8月7日  
 ・びわ湖大花火大会に伴う増回  
     六地藏→太秦天神川間20時以降3往復（市交車）  
     びわ湖浜大津→京都市役所前間14時以降17本（京阪車）  
     四宮→京都市役所前間14時以降3本（京阪車）  
     京都市役所前→びわ湖浜大津間14時以降17本（京阪車）  
     びわ湖浜大津→御陵間20時以降8本（京阪車）

平成30年11月3日・4日・10日・11日・17日・18日・23日・24日・25日、12月1日・2日  
 ・秋期混雑時に伴う増回（国際会館・竹田間10往復）

平成30年12月31日  
 ・大晦日終夜運転に伴う増回（国際会館・竹田間14往復、六地藏・太秦天神川間14往復）

平成31年3月30日・31日  
 ・春期混雑時に伴う増回（国際会館・竹田間10往復）

## (2) 車両

## ア 在籍車両

## (ア) 烏丸線

型 式	定 員	竣工年度						合計	平均車齢
		56	63	2	5	9	16		
1100 型	130 人	9	5	1	2	3	—	20 両	32 年 1 月
1200	144	9	5	1	2	3	—	20	32 1
1300	144	—	14	1	2	3	—	20	28 10
1600	144	—	14	1	2	3	—	20	28 10
1700	144	9	5	1	2	3	—	20	32 1
1800	130	9	5	1	2	3	—	20	32 1
合 計	836	36	48	6	12	18	—	120	—

区 分	年度末
在籍車両平均乗客定員*7	1 3 9 人
在籍車両平均車齢	3 1 年 0 箇月

※表中の\*は、「Vその他4-(7)用語の解説」を参照ください。

## (イ) 東西線

型 式	定 員	竣工年度						合計	平均車齢
		56	63	2	5	9	16		
5100 型	92 人	—	—	—	—	14	3	17 両	20 年 4 月
5200	104	—	—	—	—	14	3	17	20 4
5300	104	—	—	—	—	14	3	17	20 4
5400	104	—	—	—	—	14	3	17	20 4
5500	104	—	—	—	—	14	3	17	20 4
5600	92	—	—	—	—	14	3	17	20 4
合 計	600	—	—	—	—	84	18	102	—

区 分	年度末
在籍車両平均乗客定員	1 0 0 人
在籍車両平均車齢	2 0 年 4 箇月

イ 車両検査

(ア) 烏丸線

(単位 両)

種別 \ 型式	1100型	1200型	1300型	1600型	1700型	1800型	計
全般検査	4	4	4	1	1	1	15
重要部検査	1	1	1	4	4	4	15
月検査	77	77	77	77	77	77	462
列車検査	768	768	768	768	768	768	4,608
その他	0	0	0	0	0	0	0
合計	850	850	850	850	850	850	5,100

(イ) 東西線

(単位 両)

種別 \ 型式	5100型	5200型	5300型	5400型	5500型	5600型	計
全般検査	0	0	0	5	5	5	15
重要部検査	5	5	5	0	0	0	15
月検査	62	62	62	62	62	62	372
列車検査	751	751	751	751	751	751	4,506
その他	0	0	0	0	0	0	0
合計	818	818	818	818	818	818	4,908

※ 全般検査は8年ごと、重要部検査は4年ごとに行う法定業務であり、モーターやブレーキ等を車体から取り外して検査・整備するものです。

※ 月検査は3箇月ごと・列車検査は6日～8日ごとに行う法定業務であり、編成された状態でブレーキ等の機能を検査・整備するものです。

### 3) 事業所等

#### ア 車両基地

名称	所在地	敷地面積
竹田車両基地	伏見区竹田西段川原町	67,670.88平方メートル
醍醐車庫	伏見区醍醐高畑町	(醍醐高速鉄道事務所に含む)

#### イ 変電所

名称	所在地
国際会館前変電所	左京区岩倉大鷲町
北大路変電所	北区小山北上総町
姉小路変電所	中京区姉小路通東洞院西入車屋町
勸進橋変電所	南区上鳥羽勸進橋町
醍醐変電所	伏見区醍醐川久保町
山科変電所	山科区安朱中小路町
東山変電所	東山区分木町
御池変電所	中京区姉小路通東洞院西入車屋町
天神川変電所	右京区太秦下刑部町

#### ウ 保守事務所

名称	所在地	敷地面積
醍醐保守事務所	伏見区醍醐川久保町	1,680.31平方メートル

#### エ 高速鉄道事務所

名称	所在地	敷地面積
醍醐高速鉄道事務所	伏見区醍醐高畑町	14,458.74平方メートル

(4) 駅設備

北大路駅，丸太町駅及び五条駅の無人改札口にICカード処理が遠隔でできるIC対応多機能インターホンを設置し，すべての無人改札口（7駅9箇所）に設置が完了しました。双方向カメラを利用して筆談具を映すことにより，無人改札口でも聴覚に障がいのある方への案内が可能となりました。

ア 烏丸線

駅名		国	松	北	北	鞍	今	丸	烏	四	五	京	九	十	く	竹	計
設備名		際	ヶ	山	大	馬	出	太	丸	条	条	都	条	条	いな	田	
		会	崎		路	口	川	町	御						橋		
		館							池								
エレベータ	基	3	2	2	2	2	2	1	※	3	2	3	2	2	2	4	32
エスカレータ	基	3	3	1	5	1	4	2	※	6	3	4	1	1	2	5	41
改札口	箇所	1	1	1	2	1	2	2	※	3	2	4	1	1	1	2	24
自動券売機	台	4	2	4	6	4	5	5	※	10	5	17	2	2	2	5	73
自動改集札機	台	5	4	5	9	4	9	8	※	13	6	21	4	4	4	10	106
精算機	台	2	1	1	3	1	3	2	※	4	2	5	1	1	1	2	29
多機能インターホン	台	—	—	—	2	—	2	2	※	3	2	4	—	—	—	—	15

※ 烏丸御池駅分は，東西線に一括計上しています。

イ 東西線

駅名		六	石	醍	小	栂	東	山	御	蹴	東	三	京	烏	二	二	西	太	計	
設備名		地	田	醐	野	辻	野	科	陵	上	山	条	都	丸	条	条	大	秦		
		蔵									京	市	御	城		路	天			
											阪	役	前	前	条	御	神			
											前	所	池	池	池	池	川			
エレベータ	基	5	5	2	2	2	3	1	2	2	2	1	3	2	2	5	4	45		
エスカレータ	基	5	3	3	1	3	4	2	6	7	2	6	4	10	2	3	4	69		
改札口	箇所	1	1	2	1	1	1	1	1	1	1	1	2	1	1	1	1	19		
自動券売機	台	5	3	5	2	3	2	4	2	3	3	5	4	8	3	3	5	63		
自動改集札機	台	5	4	5	4	4	4	6	4	4	4	7	4	9	4	5	4	81		
精算機	台	1	1	2	1	1	1	2	1	2	2	2	3	1	1	1	2	26		
多機能インターホン	台	—	—	—	—	—	—	—	—	—	—	—	2	—	—	—	—	2		

## 2 運輸成績

### (1) 業務量

区 分		平成29年度	平成30年度	増減比率	
				%	
営業日数 (日)		365	365	0.0	
年度末営業キロ数 (km)		31.2	31.2	0.0	
営業延べ日キロ数 (km)		11,388.0	11,388.0	0.0	
年度末在籍車両数 (両)		222	222	0.0	
使用車両数 (両)		87,458	88,278	0.9	
走行キロ数*12 (km)	列車	3,581,679	3,649,308	1.9	
	車両	20,852,908	21,170,419	1.5	
旅客数 (人)		141,388,290	144,745,935	2.4	
旅客収入 (円)		25,366,288,875 (27,289,512,010)	25,773,257,591 (27,725,038,877)	1.6 (1.6)	
1日1キロ平均旅客収入*13 (円)		2,227,458 (2,396,339)	2,263,194 (2,434,584)	1.6 (1.6)	
1 日 平 均	使用車両数 (両)	240	242	0.8	
	走行キロ数 (km)	列車	9,813	9,998	1.9
		車両	57,131	58,001	1.5
	旅客数 (人)	387,365	396,564	2.4	
旅客収入 (円)	69,496,682 (74,765,786)	70,611,665 (75,959,011)	1.6 (1.6)		

注 1 旅客収入の( )内の数値は、消費税及び地方消費税相当額を含んだものです。

2 使用車両数と走行キロ数には、本市烏丸線内を走行する近畿日本鉄道株式会社と本市東西線内を走行する京阪電気鉄道株式会社の車両によるものを含んでいます(次表のとおり)。

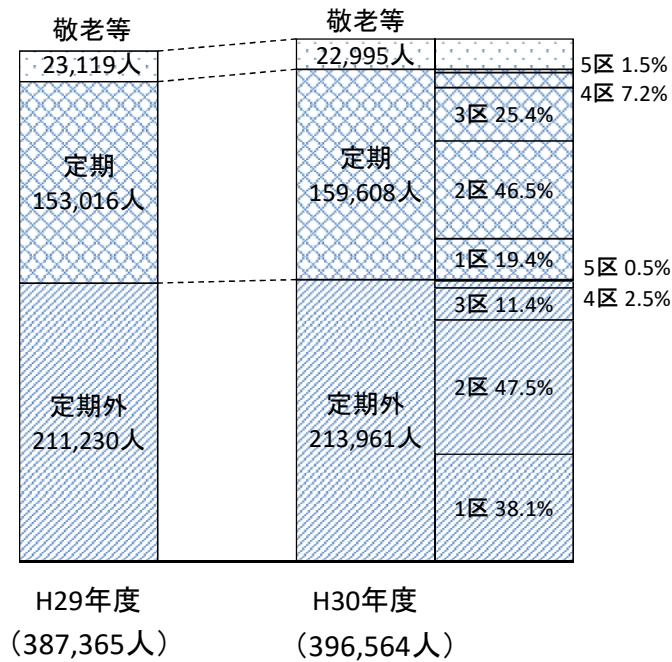
※ 表中の\*は、「Vその他4-(7)用語の解説」を参照ください。

区 分		平成29年度	平成30年度	
近 鉄	使用車両数 (両)	13,416	14,592	
	走行キロ数 (km)	列車	360,803	377,732
		車両	2,164,819	2,266,393
京 阪	使用車両数 (両)	9,164	8,856	
	走行キロ数 (km)	列車	318,582	362,716
		車両	1,274,328	1,450,862

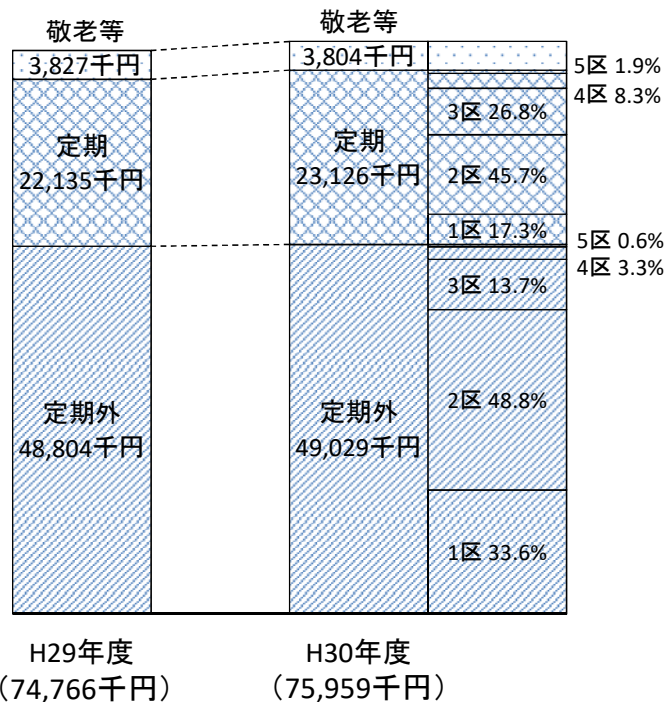
(2) 旅客数及び旅客収入（1日平均）

平成30年度は、地下鉄・バス一日(二日)券の利用客が増加したこと、オール京都で推進している観光振興やひとと公共交通優先のまちづくりの取組等により、旅客数は前年度から1日当たり約9千2百人増加し、旅客収入は1日当たり約120万円増加しました。

ア 旅客数



イ 旅客収入



注 消費税及び地方消費税を含みます。

(3) 券種別旅客数・旅客収入(高速鉄道事業)

ア 旅客数

区分		旅客数	構成比率	前年度比較	増減比率	
定期	普通券等	普通券	12,926,453	8.9	△2,080,440	△13.9
		スルッとKANSAI	278,309	0.2	△335,111	△54.6
	トリアフィカ京カード	8,733,211	6.0	△1,077,503	△11.0	
	ICカード	46,772,629	32.3	3,581,098	8.3	
	特定割引券	156,620	0.1	△40,852	△20.7	
	バス地下鉄連絡券	25,544	0.0	△6,303	△19.8	
	回数券	2,144,560	1.5	△191,191	△8.2	
	昼間回数券	366,312	0.3	△39,600	△9.8	
	地下鉄・バス一日券	1,728,798	1.2	998,468	136.7	
	地下鉄・バス二日券	801,236	0.6	225,740	39.2	
	地下鉄一日券	3,710,400	2.6	19,782	0.5	
	その他	259,328	0.2	△68,964	△21.0	
	団体券	192,468	0.1	11,632	6.4	
	小計	78,095,868	54.0	996,756	1.3	
	定期	通勤	33,167,340	23.0	1,816,996	5.8
		通学(甲)	13,091,640	9.0	491,535	3.9
		通学(乙)	6,809,280	4.7	51,206	0.8
通学(丙)		728,760	0.5	53,646	7.9	
通勤通学		2,070	0.0	450	27.8	
下鉄連絡バス・地		全線	312,240	0.2	24,540	8.5
		通勤	402,240	0.3	△12,180	△2.9
		通学(甲)	368,640	0.3	△182,460	△33.1
		通学(乙)	412,080	0.3	△3,480	△0.8
		通学(丙)	55,980	0.0	△3,660	△6.1
		フリー	3,246,000	2.2	128,340	4.1
特定割引		通学(甲)フリー	666,360	0.5	128,940	24.0
		通勤	202,200	0.1	420	0.2
		通学(甲)	16,560	0.0	△7,140	△30.1
		通学(乙)	15,300	0.0	1,380	9.9
		通学(丙)	0	—	0	—
通勤通学		0	—	0	—	
選挙用特殊乗車券	184	0.0	△356	△65.9		
払戻	△1,240,170	△0.9	△82,176	7.1		
小計	58,256,704	40.2	2,406,001	4.3		
計	136,352,572	94.2	3,402,757	2.6		
敬老等	8,393,363	5.8	△45,112	△0.5		
合計	144,745,935	100.0	3,357,645	2.4		

イ 旅客収入

区分		旅客収入	構成比率	前年度比較	増減比率	
定期	普通券等	普通券	3,104,256,175	11.2	△522,144,887	△14.4
		スルッとKANSAI	42,353,059	0.2	△78,458,724	△64.9
	トリアフィカ京カード	1,911,688,838	6.9	△237,466,772	△11.0	
	ICカード	11,040,315,170	39.8	852,269,440	8.4	
	特定割引券	20,164,200	0.1	△5,266,780	△20.7	
	バス地下鉄連絡券	5,562,970	0.0	△1,510,630	△21.4	
	回数券	471,948,400	1.7	△42,267,900	△8.2	
	昼間回数券	75,304,400	0.3	△8,253,500	△9.9	
	地下鉄・バス一日券	258,728,507	0.9	120,938,355	87.8	
	地下鉄・バス二日券	119,145,952	0.4	19,244,946	19.3	
	地下鉄一日券	732,250,200	2.7	3,925,200	0.5	
	その他	50,013,251	0.2	△14,750,859	△22.8	
	団体券	25,455,590	0.1	1,383,420	5.7	
	精算金	38,239,255	0.1	△5,510,107	△12.6	
	小計	17,895,425,967	64.6	82,131,202	0.5	
	定期	通勤	5,528,162,376	19.9	296,740,894	5.7
		通学(甲)	1,662,331,003	6.0	58,572,549	3.7
通学(乙)		671,906,547	2.4	2,868,766	0.4	
通学(丙)		44,770,360	0.2	2,941,310	7.0	
通勤通学		214,667	0.0	43,547	25.4	
下鉄連絡バス・地		全線	44,384,534	0.2	3,555,957	8.7
		通勤	60,416,202	0.2	△2,060,210	△3.3
		通学(甲)	37,884,905	0.1	△18,694,346	△33.0
		通学(乙)	33,449,956	0.1	△38,948	△0.1
		通学(丙)	2,649,484	0.0	△185,593	△6.5
		フリー	443,053,549	1.6	17,099,039	4.0
特定割引		通学(甲)フリー	66,436,352	0.2	12,383,889	22.9
		通勤	17,120,531	0.1	△34,873	△0.2
		通学(甲)	1,059,774	0.0	△395,426	△27.2
		通学(乙)	740,682	0.0	62,758	9.3
		通学(丙)	0	—	0	—
通勤通学		0	—	0	—	
選挙用特殊乗車券	49,400	0.0	△135,850	△73.3		
払戻	△173,511,420	△0.6	△10,920,810	6.7		
小計	8,441,118,902	30.4	361,802,653	4.5		
計	26,336,544,869 <24,385,689,065>	95.0 —	443,933,855 <411,049,261>	1.7 <1.7>		
敬老等	1,388,494,008 <1,387,568,526>	5.0 —	△8,406,988 <△4,080,545>	△0.6 <△0.3>		
合計	27,725,038,877 <25,773,257,591>	100.0 —	435,526,867 <406,968,716>	1.6 <1.6>		

注 合計欄の下段<>内は、消費税及び地方消費税を除いた額です。



ウ 旅客数 (1日平均)

区 分		旅 客 数	構成比率	前年度比較	増減比率	
定 期	普通券等	人	%	人	%	
		普通券	35,415	8.9	△5,700	△13.9
		スルッとKANSAI	762	0.2	△918	△54.6
		トラフィカ京カード	23,927	6.0	△2,952	△11.0
	ICカード	128,144	32.3	9,811	8.3	
	特定割引券	429	0.1	△112	△20.7	
	バス地下鉄連絡券	71	0.0	△16	△18.4	
	回数券	5,876	1.5	△523	△8.2	
	昼間回数券	1,004	0.3	△108	△9.7	
	地下鉄・バス一日券	4,736	1.2	2,735	136.7	
	地下鉄・バス二日券	2,195	0.6	618	39.2	
	地下鉄一日券	10,165	2.6	54	0.5	
	その他	710	0.2	△189	△21.0	
	団体券	527	0.1	31	6.3	
	小計	213,961	54.0	2,731	1.3	
	定 期	通勤	90,869	23.0	4,978	5.8
通学(甲)			35,868	9.0	1,347	3.9
通学(乙)			18,656	4.7	141	0.8
通学(丙)			1,997	0.5	147	7.9
通勤通学		6	0.0	2	50.0	
下鉄連絡 バス・地		全線	855	0.2	67	8.5
		通勤	1,102	0.3	△34	△3.0
		通学(甲)	1,010	0.3	△500	△33.1
		通学(乙)	1,129	0.3	△10	△0.9
		通学(丙)	153	0.0	△11	△6.7
		フリー	8,893	2.2	351	4.1
特定割引		通勤(甲)フリー	1,826	0.5	354	24.0
		通勤	554	0.1	1	0.2
		通学(甲)	45	0.0	△20	△30.8
		通学(乙)	42	0.0	4	10.5
通学(丙)		0	—	0	—	
通勤通学	0	—	0	—		
選挙用特殊乗車券	1	0.0	0	0.0		
払戻	△3,398	△0.9	△225	7.1		
小計	159,608	40.2	6,592	4.3		
計	373,569	94.2	9,323	2.6		
敬老等	22,995	5.8	△124	△0.5		
合計	396,564	100.0	9,199	2.4		

エ 旅客収入 (1日平均)

区 分		旅 客 収 入	構成比率	前年度比較	増減比率	
定 期	普通券等	円	%	円	%	
		普通券	8,504,811	11.2	△1,430,534	△14.4
		スルッとKANSAI	116,036	0.2	△214,955	△64.9
		トラフィカ京カード	5,237,504	6.9	△650,594	△11.0
	ICカード	30,247,439	39.8	2,334,985	8.4	
	特定割引券	55,244	0.1	△14,430	△20.7	
	バス地下鉄連絡券	15,241	0.0	△4,139	△21.4	
	回数券	1,293,009	1.7	△115,803	△8.2	
	昼間回数券	206,314	0.3	△22,612	△9.9	
	地下鉄・バス一日券	708,845	0.9	331,338	87.8	
	地下鉄・バス二日券	326,427	0.4	52,726	19.3	
	地下鉄一日券	2,006,165	2.7	10,754	0.5	
	その他	137,023	0.2	△40,413	△22.8	
	団体券	69,741	0.1	3,790	5.7	
	精算金	104,765	0.1	△15,096	△12.6	
	小計	49,028,564	64.6	225,017	0.5	
定 期	通勤	15,145,650	19.9	812,988	5.7	
		通学(甲)	4,554,332	6.0	160,473	3.7
		通学(乙)	1,840,840	2.4	7,860	0.4
		通学(丙)	122,659	0.2	8,059	7.0
	通勤通学	588	0.0	119	25.4	
	下鉄連絡 バス・地	全線	121,602	0.2	9,743	8.7
		通勤	165,524	0.2	△5,644	△3.3
		通学(甲)	103,794	0.1	△51,218	△33.0
		通学(乙)	91,644	0.1	△106	△0.1
		通学(丙)	7,259	0.0	△508	△6.5
		フリー	1,213,845	1.6	46,846	4.0
	特定割引	通勤(甲)フリー	182,017	0.2	33,928	22.9
		通勤	46,906	0.1	△95	△0.2
		通学(甲)	2,903	0.0	△1,084	△27.2
		通学(乙)	2,029	0.0	172	9.3
	通学(丙)	0	—	0	—	
通勤通学	0	—	0	—		
選挙用特殊乗車券	135	0.0	△373	△73.4		
払戻	△475,374	△0.6	△29,920	6.7		
小計	23,126,353	30.4	991,240	4.5		
計	72,154,917 <66,810,107>	95.0 —	1,216,257 <1,126,162>	1.7 <1.7>		
敬老等	3,804,094 <3,801,558>	5.0 —	△23,032 <△11,179>	△0.6 <△0.3>		
合計	75,959,011 <70,611,665>	100.0 —	1,193,225 <1,114,983>	1.6 <1.6>		

注 合計欄の下段< >内は、消費税及び地方消費税を除いた額です。

(4) 最近5箇年の運輸成績の推移

区 分		26 年 度	27 年 度	28 年 度	29 年 度	30 年 度	
営業日数(日)		365	366	365	365	365	
使用車両数(両)		88,320 [14,346] [8,976]	87,128 [13,374] [8,936]	87,412 [13,410] [9,124]	87,458 [13,416] [9,164]	88,278 [14,592] [8,856]	
車両走行キロ数(km)		20,777,016.8	20,867,711.8	20,840,505.4	20,852,908.2	21,170,418.6	
延人キロ(人キロ)*16		685,015,582	708,739,003	720,230,850	744,727,737	758,091,677	
1人平均乗車キロ(km)		5.2	5.2	5.2	5.3	5.2	
旅客数	定期外(人)	70,381,321	74,529,741	76,043,112	77,099,112	78,095,868	
	定期(人)	52,182,066	53,099,798	53,927,967	55,850,703	58,256,704	
	敬老等(人)	8,454,631	8,479,114	8,442,716	8,438,475	8,393,363	
	計(人)	(122,563,387) 131,018,018	(127,629,539) 136,108,653	(129,971,079) 138,413,795	(132,949,815) 141,388,290	(136,352,572) 144,745,935	
旅客収入	定期外(円)	16,377,170,563	17,314,105,355	17,663,384,880	17,813,294,765	17,895,425,967	
	定期(円)	7,515,126,175	7,663,276,702	7,789,361,935	8,079,316,249	8,441,118,902	
	敬老等(円)	1,398,952,450	1,400,005,760	1,397,620,902	1,396,900,996	1,388,494,008	
	計(円)	25,291,249,188 <23,550,865,047>	26,377,387,817 <24,521,729,559>	26,850,367,717 <24,959,673,813>	27,289,512,010 <25,366,288,875>	27,725,038,877 <25,773,257,591>	
1 日 平 均	使用車両数(両)	242[39] [25]	238[37] [24]	239[37] [24]	240[37] [25]	242[40] [24]	
	車両走行キロ数(km)	56,923.3	57,015.6	57,097.3	57,131.3	58,001.1	
	旅客数	定期外(人)	192,826	203,633	208,337	211,230	213,961
		定期(人)	142,964	145,082	147,748	153,016	159,608
		敬老等(人)	23,163	23,167	23,131	23,119	22,995
		計(人)	(335,790) 358,953	(348,715) 371,882	(356,085) 379,216	(364,246) 387,365	(373,569) 396,564
	旅客収入	定期外(円)	44,868,960	47,306,299	48,392,835	48,803,547	49,028,564
		定期(円)	20,589,387	20,937,915	21,340,718	22,135,113	23,126,353
		敬老等(円)	3,832,747	3,825,152	3,829,098	3,827,126	3,804,094
		計(円)	69,291,094 <64,522,918>	72,069,366 <66,999,261>	73,562,651 <68,382,668>	74,765,786 <69,496,682>	75,959,011 <70,611,665>
1 車 平 均	走行キロ数(km)	235.2	239.5	238.4	238.4	239.8	
	旅客数(人)	(1,388) 1,483	(1,465) 1,562	(1,487) 1,583	(1,520) 1,617	(1,545) 1,640	
	旅客収入(円)	(270,520) 286,359	(286,675) 302,743	(291,181) 307,170	(296,058) 312,030	(298,336) 314,065	
車両走行 1キロ平均	旅客数(人)	(5.9) 6.3	(6.1) 6.5	(6.2) 6.6	(6.4) 6.8	(6.4) 6.8	
	旅客収入(円)	(1,149.94) 1,217.27	(1,196.94) 1,264.03	(1,221.31) 1,288.37	(1,241.68) 1,308.67	(1,244.03) 1,309.61	
運賃改定の状況		26.4.1 運賃改定 1区 210円(据置き) 2区 250円→260円 3区 280円→290円 4区 310円→320円 5区 340円→350円					

注1 使用車両数欄上段[ ]内は近鉄車両、下段[ ]内は京阪車両で内数です。

2 ( )内は、「敬老等」を含まない数字です。

3 旅客収入欄< >内は、税抜額です。

※ 表中の\*は、「Vその他4-(7)用語の解説」を参照ください。

## (5) 創業以来の運輸成績及び職員数

区分 年度	営業路線 キロ (年度末)	在籍 車両数 (年度末)	使用 車両数 (1日平均)	車両 走行キロ数 (1日平均)	旅客数 (1日平均)	旅客収入 (年間)	職員数 (年度末)	
							営業	建設
昭和	km	両	両	km	人	百万円	人	人
56	6.6	36	32	7,776.6	117,827	4,024	303	238
57	6.6	36	32	7,727.2	121,699	4,865	323	222
58	6.6	36	32	7,728.5	126,205	5,017	319	220
59	6.6	36	32	7,729.0	130,345	5,725	320	216
60	6.6	36	32	7,727.4	130,297	5,858	309	207
61	6.6	36	32	7,726.0	133,816	6,039	311	249
62	6.6	36	32	7,726.3	135,571	6,159	314	284
63	9.9	84	74(16)	15,371.9	160,725	7,817	413	210
平成	9.9	84	90(26)	17,352.4	178,301	9,100 <8,860>	414	264
2	11.1	90	98(29)	18,449.6	187,990	9,662 <9,396>	433	281
3	11.1	90	110(35)	19,911.5	201,519	10,391 <10,103>	423	278
4	11.1	90	106(31)	19,923.4	201,854	11,404 <11,089>	424	289
5	11.1	102	110(31)	20,052.6	203,328	11,573 <11,253>	422	319
6	11.1	102	114(31)	20,181.4	203,443	11,646 <11,324>	398	309
7	11.1	102	112(31)	20,180.2	206,464	11,912 <11,583>	374	361
8	11.1	102	109(26)	20,161.0	208,506	12,624 <12,275>	360	427
9	26.4	204	165(27) (25)	33,729.2	256,310	16,359 <15,624>	669	99
10	26.4	204	217(26) (26)	45,137.9	302,479	19,236 <18,391>	681	55
11	26.4	204	218(30) (24)	45,212.7	301,718	19,221 <18,384>	667	57
12	26.4	204	232(44) (25)	47,402.2	304,864	19,503 <18,663>	610	59
13	26.4	204	239(44) (26)	47,384.2	310,991	19,916 <19,062>	588	53
14	26.4	204	236(44) (26)	47,375.8	309,205	19,853 <18,971>	639	56
15	26.4	204	226(42) (25)	47,400.4	310,627	19,994 <19,105>	635	58
16	28.8	222	234(42) (25)	48,666.7	310,777	20,001 <19,112>	621	57
17	28.8	222	246(42) (25)	51,097.5	314,814	20,734 <19,808>	611	52
18	28.8	222	245(42) (25)	51,130.0	315,508	21,842 <20,865>	576	48
19	31.2	222	247(42) (26)	52,297.1	318,565	22,230 <21,234>	565	42
20	31.2	222	245(42) (26)	55,978.3	328,248	22,841 <21,816>	558	—
21	31.2	222	245(42) (26)	56,041.7	326,507	22,614 <21,601>	557	—
22	31.2	222	248(44) (26)	56,872.9	330,191	22,887 <21,860>	590	—
23	31.2	222	247(43) (25)	56,904.5	334,180	23,235 <22,191>	580	—
24	31.2	222	245(42) (25)	56,871.0	339,311	23,572 <22,513>	581	—
25	31.2	222	244(42) (25)	56,487.8	348,453	24,130 <23,044>	597	—
26	31.2	222	242(39) (25)	56,923.3	358,953	25,291 <23,551>	623	—
27	31.2	222	238(37) (24)	57,015.6	371,882	26,377 <24,522>	618	—
28	31.2	222	239(37) (24)	57,097.3	379,216	26,850 <24,960>	619	—
29	31.2	222	240(37) (25)	57,131.3	387,365	27,290 <25,366>	636	—
30	31.2	222	242(40) (24)	58,001.1	396,564	27,725 <25,773>	638	—

- 注1 昭和56年度は、営業日数(307日)の1日平均です。  
2 旅客数は、敬老乗車証等を含みます。  
3 使用車両数( )内上段は近鉄車両、下段は京阪車両で内数です。  
4 元年度以降の旅客収入下段< >内は、消費税及び地方消費税を除いた額です。

## (6) 財政収支の推移

(単位:百万円)

年度	経常収益		経常支出	経常損益	現金収支	利益剰余金 (△) 累積欠 損金	資金剰余額 (△) 資金不 足額
		うち運輸収入					
昭 56	13,935	3,639	12,125	1,810	5,039	1,719	2,187
57	13,392	4,454	14,367	△975	2,912	1,164	5,484
58	12,403	4,617	14,533	△2,130	1,681	△354	6,216
59	11,804	5,248	14,821	△3,017	698	△2,915	4,514
60	12,694	5,361	14,085	△1,391	2,188	△4,209	4,793
61	12,823	5,507	13,385	△562	2,654	△3,482	4,113
62	12,960	5,628	13,020	△60	2,984	△2,924	4,067
63	13,890	7,261	20,580	△6,690	△1,166	△8,924	△1,667
平 元	19,074	8,362	21,977	△2,903	3,222	2,358	12,875
2	18,774	8,878	22,776	△4,002	2,175	△1,414	11,948
3	12,829	9,579	24,233	△11,404	△4,917	△13,766	4,983
4	13,420	10,505	23,753	△10,333	△4,036	△24,099	769
5	13,490	10,661	23,503	△10,013	△3,908	△34,257	△936
6	13,254	10,720	24,287	△11,033	△4,699	△45,361	△3,019
7	13,495	10,967	22,934	△9,439	△3,259	△54,898	△7,130
8	14,208	11,606	22,281	△8,073	△2,311	△63,142	△11,956
9	17,850	14,582	35,604	△17,754	△8,113	△80,862	△20,174
10	20,766	16,912	49,665	△28,899	△15,006	△109,943	△20,899
11	20,692	16,734	49,531	△28,839	△15,338	△140,290	△21,082
12	20,789	16,815	48,073	△27,284	△13,727	△167,969	△20,992
13	20,934	17,070	47,779	△26,845	△13,505	△195,819	△21,357
14	20,552	16,980	46,068	△25,516	△13,412	△221,397	△22,092
15	23,211	17,123	42,046	△18,835	△8,348	△219,199	△25,527
16	22,949	17,377	42,115	△19,166	△8,776	△238,447	△27,828
17	23,777	18,466	42,513	△18,736	△8,070	△257,237	△27,832
18	25,052	19,476	41,746	△16,694	△6,498	△273,997	△28,915
19	25,428	19,847	41,333	△15,905	△5,419	△289,872	△29,092
20	26,001	20,420	40,417	△14,416	△3,809	△304,292	△30,981
21	26,214	20,198	37,925	△11,711	1,581	△319,319	△30,983
22	26,890	20,455	35,464	△8,574	4,307	△328,387	△30,915
23	27,410	20,787	34,159	△6,749	5,525	△336,015	△30,915
24	28,739	21,119	33,580	△4,841	6,918	△340,591	△30,916
25	28,438	21,649	32,493	△4,055	7,340	△346,821	△30,916
26	31,988	22,158	32,850	△862	8,073	△310,899	△30,917
27	33,267	23,128	32,419	848	9,751	△309,322	△30,918
28	33,423	23,567	31,815	1,608	10,588	△307,714	△30,918
29	31,975	23,974	31,763	212	9,406	△307,502	△30,919
30	33,307	24,386	30,974	2,333	11,824	△305,169	△31,363

※ 昭和56年5月, 地下鉄烏丸線開業

※ 平成9年10月, 地下鉄東西線開業

## (7) その他

## ア 1日平均旅客数及び1人当たりの運賃額の推移

種別		26		27		28		29		30	
		旅客数	運賃額	旅客数	運賃額	旅客数	運賃額	旅客数	運賃額	旅客数	運賃額
定期外	普通券	94,803	234.78	90,918	233.92	82,800	233.03	69,674	231.86	60,104	230.57
	ICカード	75,680	237.78	89,045	237.81	101,953	238.20	118,333	235.88	128,144	236.04
	回数券	8,267	219.43	8,324	219.03	7,942	218.50	7,511	218.03	6,880	217.95
	地下鉄一日券	8,650	197.17	9,560	197.34	10,119	197.42	10,111	197.34	10,165	197.35
	その他	5,426	176.68	5,786	176.61	5,523	175.40	5,601	175.63	8,668	151.41
	小計	192,826	232.69 <215.54>	203,633	232.31 <215.10>	208,337	232.28 <215.08>	211,230	231.04 <213.93>	213,961	229.15 <212.17>
定期	通勤	79,482	166.27	80,320	167.08	82,264	166.81	85,891	166.87	90,869	166.67
	通学	52,570	114.92	53,069	115.43	53,526	115.60	54,886	115.54	56,521	115.32
	連絡	13,522	124.76	13,727	125.65	14,080	125.73	14,751	125.61	14,968	125.98
	その他	△2,610	135.69	△2,034	163.40	△2,122	160.05	△2,512	155.98	△2,750	153.73
小計	142,964	144.02 <133.91>	145,082	144.32 <133.63>	147,748	144.44 <133.74>	153,016	144.66 <133.94>	159,608	144.90 <134.16>	
計	335,790	194.94 <180.78>	348,715	195.70 <181.21>	356,085	195.83 <181.33>	364,246	194.75 <180.33>	373,569	193.15 <178.84>	
敬老等	23,163	165.47 <164.83>	23,167	165.11 <164.47>	23,131	165.54 <164.91>	23,119	165.54 <164.92>	22,995	165.43 <165.32>	
合計	358,953	193.04 <179.75>	371,882	193.80 <180.16>	379,216	193.99 <180.33>	387,365	193.01 <179.41>	396,564	191.54 <178.06>	

注 &lt; &gt;は、消費税及び地方消費税を除いた額です。

## イ 走行1キロ当たり経常収益・費用の推移

種別		26		27		28		29		30	
		円 銭	指数	円 銭	指数	円 銭	指数	円 銭	指数	円 銭	指数
経常収益	運輸収益	1,133.51	100	1,175.09	104	1,197.62	106	1,216.43	107	1,217.44	107
	その他	406.07	100	419.05	103	406.09	100	316.93	78	355.86	88
	計	1,539.58	100	1,594.14	104	1,603.71	104	1,533.36	100	1,573.30	102
経常費用	人件費	250.53	100	241.60	96	259.02	103	266.39	106	256.17	102
	その他	1,330.57	100	1,311.93	99	1,267.54	95	1,256.80	94	1,206.94	91
	計	1,581.10	100	1,553.53	98	1,526.56	97	1,523.19	96	1,463.11	93
損益(経常損益)	△ 41.52	—	40.61	—	77.15	—	10.17	—	110.19	—	

注 消費税及び地方消費税を除いた額です。

ウ 高速鉄道駅別1日平均乗降人員の推移

平成30年度は、地下鉄・バス一日(二日)券の利用客が増加したこと、オール京都で推進している観光振興やひとと公共交通優先のまちづくりの取組等により、概ね各駅で前年度を上回る乗降人員となりました。

(ア) 烏丸線

(単位 人)

区 分		26年度	27年度	28年度	29年度	30年度
国際会館	乗車	12,601	12,800	12,941	12,759	12,985
	降車	12,653	12,848	12,991	12,808	13,034
	計	25,254	25,648	25,932	25,567	26,019
松ヶ崎	乗車	5,876	5,947	5,907	5,818	5,810
	降車	5,851	5,919	5,879	5,791	5,783
	計	11,727	11,866	11,786	11,609	11,593
北山	乗車	6,834	6,941	7,024	7,223	7,255
	降車	6,871	6,975	7,059	7,259	7,289
	計	13,705	13,916	14,083	14,482	14,544
北大路	乗車	14,498	14,819	15,052	15,209	15,555
	降車	14,719	15,040	15,276	15,435	15,785
	計	29,217	29,859	30,328	30,644	31,340
鞍馬口	乗車	4,768	4,857	4,978	5,066	5,122
	降車	4,726	4,813	4,933	5,021	5,075
	計	9,494	9,670	9,911	10,087	10,197
今出川	乗車	13,061	13,363	13,733	13,775	13,775
	降車	13,264	13,567	13,942	13,986	13,983
	計	26,325	26,930	27,675	27,761	27,758
丸太町	乗車	10,376	10,626	10,836	11,063	11,612
	降車	10,497	10,746	10,960	11,189	11,744
	計	20,873	21,372	21,796	22,252	23,356
烏丸御池 (当駅乗降)	乗車	16,200	16,923	17,413	18,285	19,127
	降車	16,699	17,478	17,994	18,894	19,761
	計	32,899	34,401	35,407	37,179	38,888
烏丸御池 (連絡乗降)	乗車	28,868	29,695	30,235	30,642	31,496
	降車	28,228	29,312	30,011	31,033	31,844
	計	57,096	59,007	60,246	61,675	63,340
四 条	乗車	47,003	48,453	48,941	49,604	51,127
	降車	47,108	48,547	49,039	49,703	51,224
	計	94,111	97,000	97,980	99,307	102,351
五 条	乗車	6,253	6,644	6,953	7,208	7,451
	降車	6,208	6,593	6,899	7,152	7,392
	計	12,461	13,237	13,852	14,360	14,843
京 都	乗車	58,888	61,045	61,993	62,988	64,718
	降車	58,317	60,430	61,367	62,353	64,065
	計	117,205	121,475	123,360	125,341	128,783
九 条	乗車	2,214	2,410	2,570	2,686	2,773
	降車	2,135	2,323	2,477	2,588	2,672
	計	4,349	4,733	5,047	5,274	5,445
十 条	乗車	3,175	3,530	3,641	3,600	3,832
	降車	3,091	3,435	3,543	3,504	3,729
	計	6,266	6,965	7,184	7,104	7,561
くいな橋	乗車	2,732	2,834	2,869	2,956	3,032
	降車	2,706	2,807	2,842	2,928	3,003
	計	5,438	5,641	5,711	5,884	6,035
竹 田	乗車	9,257	9,414	9,665	9,688	9,704
	降車	9,128	9,280	9,527	9,550	9,564
	計	18,385	18,694	19,192	19,238	19,268
近鉄連絡	乗車	16,000	16,131	16,353	16,380	16,731
	降車	15,757	15,886	16,104	16,129	16,501
	計	31,757	32,017	32,457	32,509	33,232
烏丸線計	乗車	258,604	266,432	271,104	274,950	282,105
	降車	257,958	265,999	270,843	275,323	282,448
	計	516,562	532,431	541,947	550,273	564,553
烏丸線計 (連絡旅客を除く)	乗車	229,736	236,737	240,869	244,308	250,609
	降車	229,730	236,687	240,832	244,290	250,604
	計	459,466	473,424	481,701	488,598	501,213

## (イ) 東西線

(単位 人)

区 分		26年度	27年度	28年度	29年度	30年度
六 地 蔵	乗 車	6,387	6,597	6,683	6,710	6,900
	降 車	6,271	6,476	6,560	6,587	6,773
	計	12,658	13,073	13,243	13,297	13,673
石 田	乗 車	3,279	3,331	3,336	3,495	3,561
	降 車	3,116	3,164	3,170	3,320	3,382
	計	6,395	6,495	6,506	6,815	6,943
醍 醐	乗 車	6,162	6,184	6,181	6,668	6,459
	降 車	6,097	6,118	6,114	6,595	6,390
	計	12,259	12,302	12,295	13,263	12,849
小 野	乗 車	3,430	3,497	3,565	3,709	3,758
	降 車	3,309	3,372	3,438	3,577	3,623
	計	6,739	6,869	7,003	7,286	7,381
柳 辻	乗 車	7,641	7,925	8,193	8,533	8,667
	降 車	7,425	7,697	7,958	8,288	8,417
	計	15,066	15,622	16,151	16,821	17,084
東 野	乗 車	5,447	5,514	5,697	6,054	6,185
	降 車	5,233	5,296	5,472	5,815	5,941
	計	10,680	10,810	11,169	11,869	12,126
山 科	乗 車	20,583	21,193	21,566	21,665	22,149
	降 車	20,931	21,544	21,924	22,024	22,514
	計	41,514	42,737	43,490	43,689	44,663
御 陵	乗 車	4,094	4,146	4,122	4,164	4,235
	降 車	3,999	4,048	4,024	4,065	4,135
	計	8,093	8,194	8,146	8,229	8,370
蹴 上	乗 車	4,752	5,221	5,144	5,685	5,677
	降 車	5,143	5,650	5,569	6,154	6,142
	計	9,895	10,871	10,713	11,839	11,819
東 山	乗 車	8,098	9,049	9,449	9,256	9,608
	降 車	8,815	9,853	10,282	10,080	10,453
	計	16,913	18,902	19,731	19,336	20,061
三条京阪	乗 車	12,179	12,751	12,931	13,402	13,506
	降 車	12,194	12,764	12,944	13,414	13,519
	計	24,373	25,515	25,875	26,816	27,025
京都市役所前	乗 車	12,126	12,795	13,181	13,748	13,994
	降 車	12,786	13,487	13,894	14,492	14,753
	計	24,912	26,282	27,075	28,240	28,747
烏丸御池 (当駅乗降)	乗 車	4,866	5,084	5,230	5,490	5,741
	降 車	5,172	5,401	5,557	5,833	6,099
	計	10,038	10,485	10,787	11,323	11,840
烏丸御池 (連絡乗降)	乗 車	28,228	29,312	30,011	31,033	31,844
	降 車	28,868	29,695	30,235	30,642	31,496
	計	57,096	59,007	60,246	61,675	63,340
二条城前	乗 車	4,276	4,289	4,354	5,221	5,118
	降 車	4,198	4,219	4,286	5,127	5,034
	計	8,474	8,508	8,640	10,348	10,152
二 条	乗 車	9,202	9,624	9,985	10,281	10,663
	降 車	8,745	9,143	9,486	9,767	10,129
	計	17,947	18,767	19,471	20,048	20,792
西大路御池	乗 車	5,466	5,745	6,057	6,105	6,178
	降 車	5,293	5,561	5,863	5,909	5,979
	計	10,759	11,306	11,920	12,014	12,157
太秦天神川	乗 車	7,547	8,229	8,566	8,751	9,290
	降 車	7,088	7,726	8,042	8,215	8,721
	計	14,635	15,955	16,608	16,966	18,011
京阪連絡	乗 車	3,682	3,971	4,107	4,120	4,266
	降 車	3,408	3,676	3,801	3,813	3,956
	計	7,090	7,647	7,908	7,933	8,222
東西線計	乗 車	157,445	164,457	168,358	174,090	177,799
	降 車	158,091	164,890	168,619	173,717	177,456
	計	315,536	329,347	336,977	347,807	355,255
東西線計 (連絡旅客を除く)	乗 車	129,217	135,145	138,347	143,057	145,955
	降 車	129,223	135,195	138,384	143,075	145,960
	計	258,440	270,340	276,731	286,132	291,915





## IV 資産の有効活用 及び附帯事業



# 1 資産の有効活用

## (1) 近年の取組

- 平成26年2月 東西線建設工事等で使用し不要となった用地1箇所を随意契約により売却
- 平成28年3月 交通局厚生会から引き継いだ物件を一般競争入札により売却
- 平成28年4月 バス操車場として使用していた施設を市長部局へ有償管理替え

## (2) 高度利用

場 所	北大路地区 (市バス島丸営業所、バスターミナル、地下鉄 北大路駅)	市バス三哲操車場	市バス梅津営業所
内 容	商業、文化施設等の複合施設 の建設用地として賃貸(地 階にバスターミナル・バス車 庫を設置し、局が区分所有)	日本生命のテナントビル建 設用地として賃貸(1階はバス 操車場として賃借)	京都外国語大学の学校施設 の建設用地として賃貸(1階 バス車庫、2階以上に区分地 上権を設定)
賃貸先	株式会社OPA	日本生命保険相互会社	京都外国語大学
賃貸 面積	22,373.28平方メートル (うち貸付面積17,588.44平方メートル)	2,531.92平方メートル (うち賃借分921.86平方メートル)	区分地上権 9,380.03平方メートル (地上権619.97平方メートル)
30年度 収 支	452,000千円	賃 料 181,560千円 (操車場賃借料 △49,021千円) 差 引 132,539千円	92,578千円 (駐輪場 6,480千円含む)
竣 工	平成7年2月25日	昭和61年4月17日	平成元年3月17日

## (3) ビルの賃貸

場 所	京都三条大橋ビル	四条地下鉄ビル	地下鉄くいな橋駅前ビル	今出川地下鉄ビル
内 容	朝日生命保険相互会社と京都高速 鉄道㈱が共同で出入口と合築の5階 建賃貸ビルを建設し運営していたも のを京都高速鉄道㈱から平成21年3 月に引き継ぎ、平成24年7月には朝 日生命保険相互会社の持分を買収 し、現在は単独所有	財団法人京都市交通事業振 興公社が運営していた7階建て ビルを平成24年4月に引き継 ぐ。リニューアル工事を実施し、 平成29年度から営業再開	くいな橋駅前敷地を有効利用 のため2階建賃貸ビルを建設	財団法人京都市交通事業振興 公社が運営していた3階建てビ ルを平成24年4月に引き継ぐ。
賃貸先	ブリヂストン化工品ジャパン(株)ほか8社	㈱GLOBALEYESほか5社	医療法人社団将医会ほか1社	妙秀福祉会・リラックスデザインワークス
賃貸 面積	建物 1,619.70平方メートル 駐車場(3段式立体) 13台	建物 1,213.92平方メートル	建物 324.45平方メートル 駐車場 36.1平方メートル	建物 908.83平方メートル
30年度 収 支	収入 42,475千円 支出 19,170千円	収入 11,095千円 支出 8,570千円	収入 9,461千円 支出 1,245千円	収入 6,000千円 支出 4,233千円
竣工等	平成9年11月 平成21年3月 受贈	昭和56年1月 平成24年4月 受贈	平成6年12月	昭和56年10月 平成24年4月 受贈

## (4) 土地の賃貸・使用許可

場 所	伏見区醍醐川久保町用地	南区吉祥院仁木ノ森町
内 容	自動車販売店の設置による 賃貸	撤去自転車の保管場所
賃貸先	京都ダイハツ販売(株)	京都市長(京都市建設局)
賃貸 面積	土地 1,127.71平方メートル	土地 2,359.66平方メートル
30年度 収 入	収入 10,200千円	収入 5,169千円
竣工等	平成26年6月 賃貸開始	平成5年8月 許可開始

注 消費税及び地方消費税を含みます。

## 2 地下鉄駅構内営業料収入

平成30年5月に「コトチカ京都」をリニューアルしたほか、平成31年2月には「コトチカ四条」に新店が開業したこと等により、平成30年度の収入は前年度から約4千万円増加し、約11億円となりました。

### (1) 30年度収入の内訳

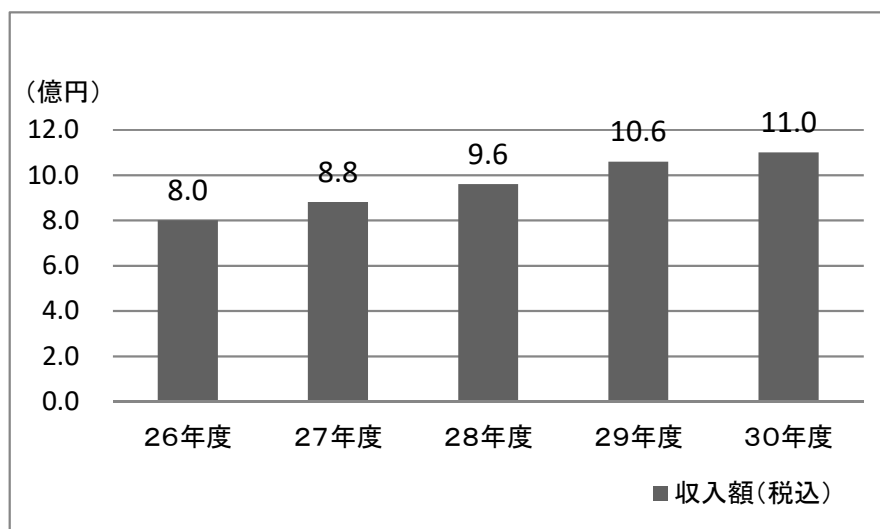
(単位 千円)

区分	内容	収入額
コトチカ	ファッション, 雑貨, カフェ, ベーカリー, コンビニ等 (京都, 四条, 烏丸御池, 山科, 北大路駅等計12駅51店舗)	702,179
その他	自動販売機・ATM等	399,789
計		1,101,968

注1 消費税及び地方消費税を含みます。

注2 店舗数は平成31年3月31日現在です。

### (2) 収入額の推移 (過去5年間)



### 3 広告料収入の推移

平成30年度は、前年度に比べて市バス、地下鉄ともに収入額が減少しました。

市バスにおいては、乗車券カード広告による広告収入が増加しましたが、車内、車外ともに減少し、さらに近年堅調に伸びを示していたラッピングバス広告も減少したことにより、全体として減収となりました。

地下鉄では駅構内におけるシート貼り広告やポスターによる広告は増加しましたが、車内中吊り広告など紙媒体の広告収入が大きく減少したことから全体としては減収となりました。

両事業全体の広告料収入は、烏丸線北大路駅へのデジタルサイネージ広告の新設や駅構内ポスター枠の販売エリアの拡大など増収に向けた取組効果により、11億円を維持することができました。

(単位 千円)

区分	年度	26年度		27年度		28年度		29年度		30年度		前年度比較	
		金額	構成比率	金額	構成比率	金額	構成比率	金額	構成比率	金額	構成比率	差引	増減率
自動車	車内B3額面	102,474	27.3%	86,567	23.8%	74,055	20.3%	73,852	19.6%	71,806	19.2%	△ 2,046	△ 2.8%
	車内放送	3,888	1.0%	4,968	1.4%	4,968	1.4%	4,968	1.3%	4,968	1.3%	0	0.0%
	車内その他	20,776	5.5%	15,509	4.2%	11,171	3.0%	10,939	2.9%	11,441	3.1%	502	4.6%
	車体外側	150,564	40.0%	144,649	39.8%	144,026	39.4%	142,552	37.8%	138,857	37.1%	△ 3,695	△ 2.6%
	ラッピング	89,256	23.7%	102,424	28.2%	117,520	32.1%	135,433	36.0%	134,850	36.1%	△ 583	△ 0.4%
	その他	9,245	2.5%	9,624	2.6%	13,917	3.8%	8,981	2.4%	12,011	3.2%	3,030	33.7%
	計 〈消費税等を除く〉	376,203 <349,025>	100.0%	363,741 <336,797>	100.0%	365,657 <338,571>	100.0%	376,725 <348,820>	100.0%	373,933 <346,234>	100.0%	△ 2,792 △<2,585>	△ 0.7% △<0.7%>
高速鉄道	車内ポスター	290,863	38.6%	288,274	37.9%	273,856	35.8%	261,694	34.5%	231,294	31.6%	△ 30,400	△ 11.6%
	ステッカー	40,954	5.4%	33,518	4.4%	25,206	3.3%	33,267	4.4%	30,872	4.2%	△ 2,395	△ 7.2%
	車内放送	21,600	2.9%	21,600	2.8%	21,600	2.8%	21,600	2.8%	21,600	2.9%	0	0.0%
	電照	226,709	30.1%	243,194	32.0%	238,555	31.2%	233,907	30.9%	230,910	31.5%	△ 2,997	△ 1.3%
	駅舎ポスター	118,069	15.7%	121,852	16.0%	159,800	20.9%	161,467	21.3%	172,109	23.5%	10,642	6.6%
	その他	54,750	7.3%	52,177	6.9%	46,376	6.0%	46,012	6.1%	46,110	6.3%	98	0.2%
	計 〈消費税等を除く〉	752,945 <697,171>	100.0%	760,615 <704,273>	100.0%	765,393 <708,697>	100.0%	757,947 <701,803>	100.0%	732,895 <678,607>	100.0%	△ 25,052 △<23,196>	△ 3.3% △<3.3%>
合計 〈消費税等を除く〉	1,129,148 <1,046,196>		1,124,356 <1,041,071>		1,131,050 <1,047,269>		1,134,672 <1,050,622>		1,106,828 <1,024,841>		△ 27,844 △<25,781>	△ 2.5% △<2.5%>	



V そ の 他





# 1 月別旅客数・旅客収入の推移等

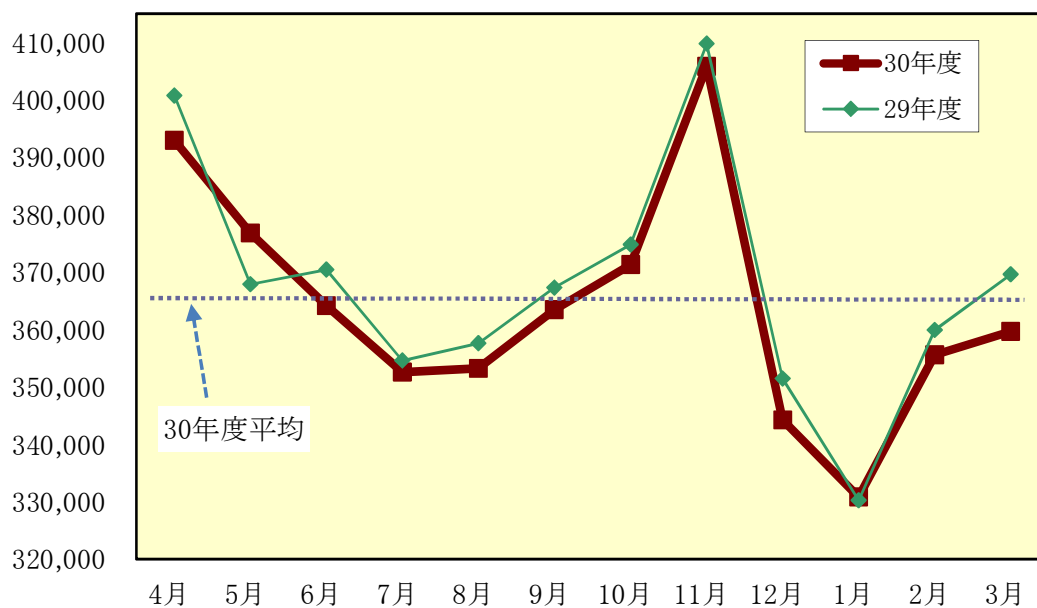
## (1) 乗合自動車

旅客数は、概ね各月において前年度を下回り対前年1.0%減となったものの、旅客収入は、概ね各月において前年度を上回り対前年1.0%増となりました。

### ア 月別旅客数（1日平均）

区 分	定期外	定期	敬老等	合計	対前年増減率
					%
平成30年	人	人	人	人	%
4月	223,179	96,733	73,018	392,930	△ 1.9%
5月	206,129	100,019	70,663	376,811	2.4%
6月	187,620	103,515	73,019	364,154	△ 1.7%
7月	184,982	96,930	70,663	352,575	△ 0.6%
8月	201,035	81,494	70,663	353,192	△ 1.2%
9月	191,190	99,250	73,019	363,459	△ 1.0%
10月	202,690	97,953	70,663	371,306	△ 0.9%
11月	232,268	100,529	73,019	405,816	△ 1.0%
12月	189,083	84,492	70,663	344,238	△ 2.0%
平成31年					
1月	171,218	88,948	70,663	330,829	0.2%
2月	186,931	90,434	78,234	355,599	△ 1.2%
3月	207,308	81,434	70,890	359,632	△ 2.7%
年 間	198,624	93,431	72,037	364,092	△ 1.0%

(人)

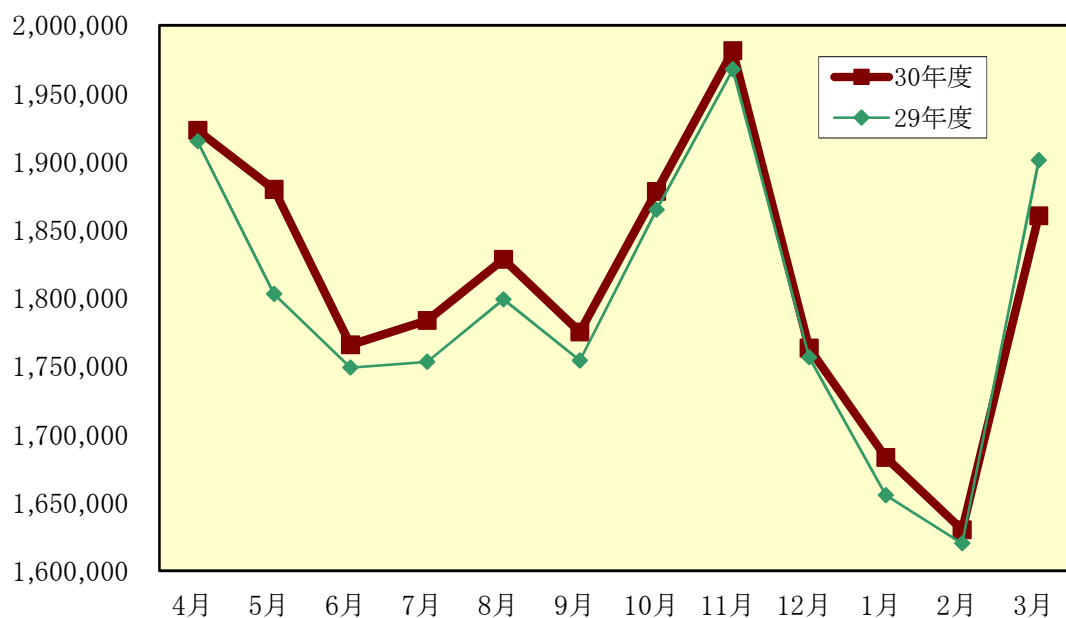


イ 月別旅客収入

区 分	定期外	定期	敬老等	合計	対前年増減率
					%
	千円	千円	千円	千円	%
平成30年 4月	1,240,208	343,466	339,093	1,922,767	0.4%
5月	1,174,206	366,333	339,093	1,879,632	4.3%
6月	1,059,029	367,496	339,092	1,765,617	1.0%
7月	1,087,662	356,747	339,093	1,783,502	1.7%
8月	1,177,252	311,929	339,092	1,828,273	1.6%
9月	1,079,814	356,079	339,092	1,774,985	1.2%
10月	1,175,264	363,628	339,092	1,877,984	0.7%
11月	1,280,528	361,663	339,093	1,981,284	0.7%
12月	1,107,623	316,469	339,092	1,763,184	0.4%
平成31年 1月	1,008,085	335,911	339,093	1,683,089	1.7%
2月	981,526	309,332	339,092	1,629,950	0.6%
3月	1,207,422	312,294	340,478	1,860,194	△ 2.1%
合 計	13,578,619	4,101,347	4,070,494	21,750,460	1.0%

※千円未満を四捨五入しているため、各欄の合計と合計欄の数値が一致しない場合があります。

(千円)

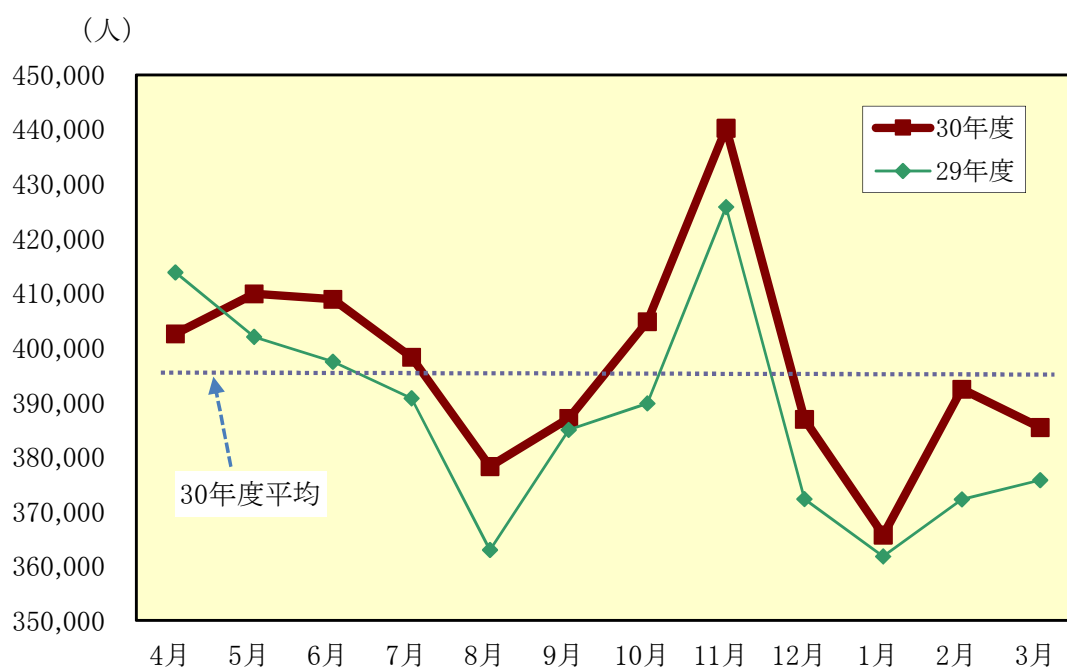


## (2) 高速鉄道

旅客数，旅客収入ともに，概ね各月において前年度を上回り，旅客数は対前年2.4%増，旅客収入は対前年1.6%増となりました。

### ア 月別旅客数（1日平均）

区 分	定期外	定期	敬老等	合計	対前年増減率
					%
平成30年	人	人	人	人	%
4月	236,488	142,634	23,410	402,532	△ 2.7%
5月	214,325	172,893	22,655	409,873	2.0%
6月	205,375	180,096	23,411	408,882	2.9%
7月	213,325	162,263	22,656	398,244	1.9%
8月	205,174	150,372	22,656	378,202	4.2%
9月	200,226	163,406	23,411	387,043	0.5%
10月	211,625	170,477	22,655	404,757	3.8%
11月	242,893	173,939	23,411	440,243	3.4%
12月	213,793	150,421	22,656	386,870	3.9%
平成31年					
1月	190,553	152,892	22,209	365,654	1.1%
2月	207,336	160,445	24,589	392,370	5.4%
3月	226,721	136,229	22,436	385,386	2.6%
年 間	213,961	159,608	22,995	396,564	2.4%

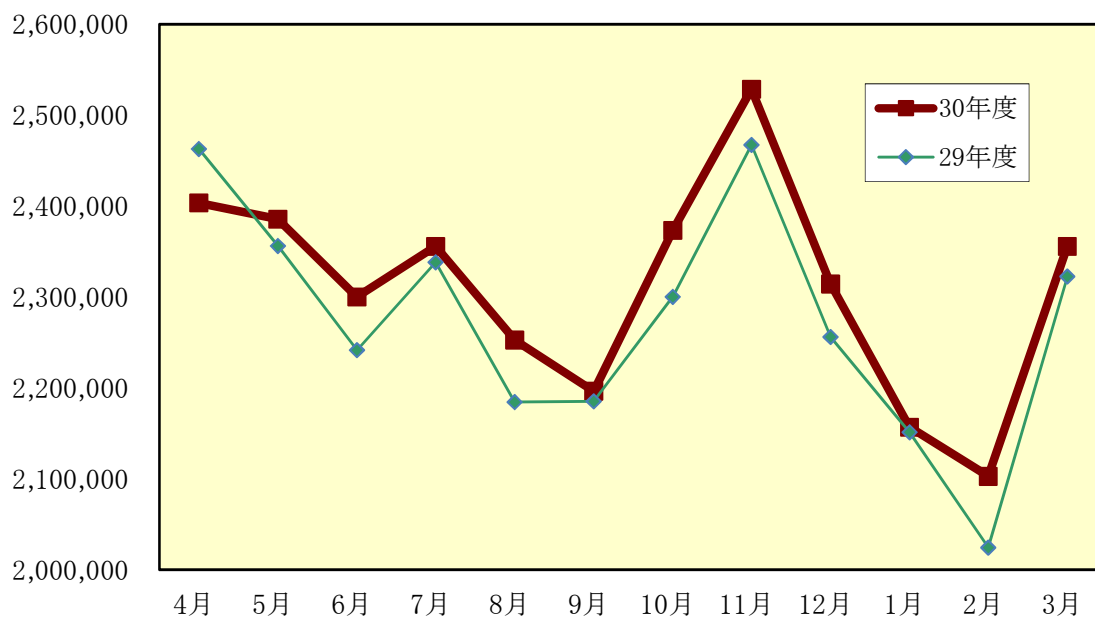


イ 月別旅客収入

区 分	定期外	定期	敬老等	合計	対前年増減率
					%
	千円	千円	千円	千円	
平成30年 4月	1,633,692	653,782	116,176	2,403,650	△ 2.4%
5月	1,513,660	755,615	116,174	2,385,449	1.2%
6月	1,414,230	769,778	116,177	2,300,185	2.6%
7月	1,511,233	728,223	116,175	2,355,631	0.7%
8月	1,457,141	679,404	116,175	2,252,720	3.1%
9月	1,376,214	703,949	116,177	2,196,340	0.5%
10月	1,501,922	754,997	116,176	2,373,095	3.2%
11月	1,664,964	747,236	116,175	2,528,375	2.5%
12月	1,522,790	675,286	116,176	2,314,252	2.6%
平成31年 1月	1,356,727	686,291	113,843	2,156,861	0.3%
2月	1,330,615	658,237	113,842	2,102,694	3.9%
3月	1,612,237	628,320	115,229	2,355,786	1.4%
合 計	17,895,426	8,441,119	1,388,494	27,725,039	1.6%

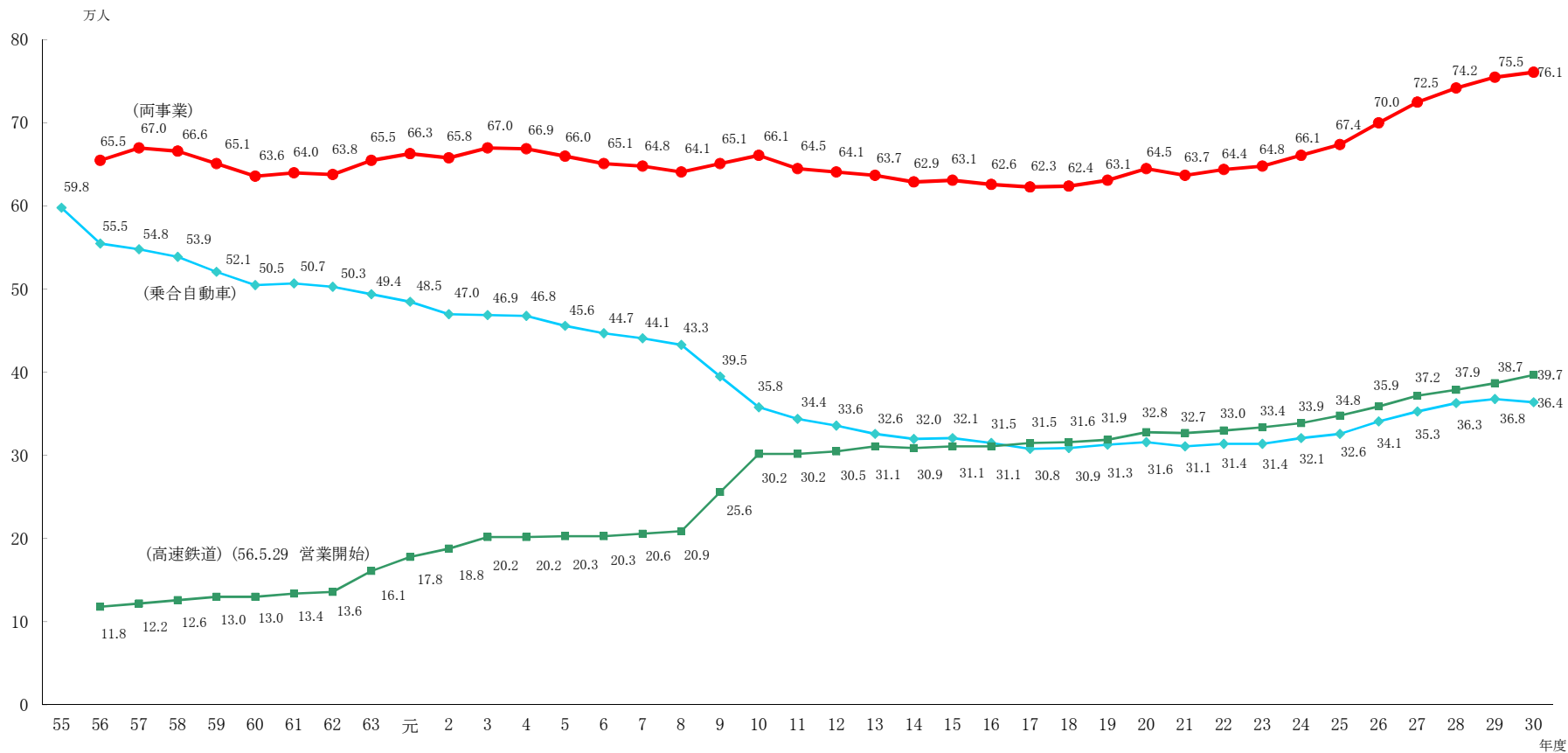
※千円未満を四捨五入しているため、各欄の合計と合計欄の数値が一致しない場合があります。

(千円)



### (3) 年度別旅客数の推移

平成30年度の旅客数は、市バスが36.4万人と前年度から約4千人減少しましたが、地下鉄では営業開始以来最多の39.7万人となり、両事業合計は過去最多の76.1万人となりました。



注 1 乗合自動車は、定期観光を除きます。  
 2 56年度の高速鉄道は営業日数(307日)の1日平均であり、両事業は年間(365日)の1日平均です。

## (4) 定期券の種類別収入額

## ア 市バス

(単位 千円, 税込)

区 分	26年度	27年度	28年度	29年度	30年度	
通 勤	247,207	240,199	249,836	263,067	264,853	
通 勤 フリー	2,079,874	2,129,023	2,233,452	2,425,377	2,593,744	
通 学 (甲)	519,540	511,682	529,775	373,636	280,149	
通学(甲)フリー	—	—	—	186,653	303,369	
通 学 (乙)	248,472	250,580	256,596	257,785	260,046	
通 学 (丙)	30,678	29,181	29,521	28,221	28,821	
通 勤 通 学	—	—	—	—	—	
バ ス ・ 地 絡 下 鉄	通 勤	7,503	7,127	5,274	3,339	2,862
	通勤フリー	294,430	302,207	315,555	339,642	353,343
	通学(甲)	95,761	96,041	95,534	48,368	32,123
	通学(甲)フリー	—	—	—	52,003	63,043
	通学(乙)	26,395	26,093	26,204	25,636	26,043
	通学(丙)	2,323	1,905	2,064	2,253	2,188
	全 線	40,580	41,213	42,910	42,083	45,748
特 定 割 引	通 勤	837	924	1,546	1,419	1,369
	通勤フリー	7,765	8,406	8,363	9,050	9,449
	通学(甲)	718	542	593	879	1,060
	通学(乙)	292	270	281	396	287
	通学(丙)	—	—	—	—	—
選挙用特殊乗車券	152	—	78	164	57	
払 戻 等	△ 71,084	△ 62,363	△ 64,991	△ 138,182	△ 167,206	
合 計	3,531,443	3,583,030	3,732,591	3,921,789	4,101,348	

## イ 地下鉄

(単位 千円, 税込)

区 分	26年度	27年度	28年度	29年度	30年度	
通 勤	4,823,580	4,911,639	5,008,669	5,231,422	5,528,162	
通 学 (甲)	1,543,116	1,563,004	1,573,550	1,603,759	1,662,331	
通 学 (乙)	624,398	643,017	649,266	669,038	671,907	
通 学 (丙)	37,514	35,975	35,695	41,829	44,770	
通 勤 通 学	386	347	227	171	215	
バ ス ・ 地 絡 下 鉄	通 勤	66,203	70,216	66,772	62,476	60,416
	通勤フリー	368,577	378,694	395,342	425,955	443,054
	通学(甲)	106,251	107,051	106,452	56,579	37,885
	通学(甲)フリー	—	—	—	54,052	66,436
	通学(乙)	32,740	32,906	33,394	33,489	33,450
	通学(丙)	2,803	2,396	2,517	2,835	2,649
	全 線	39,190	39,985	41,631	40,829	44,384
特 定 割 引	通 勤	15,456	16,554	18,172	17,155	17,121
	通学(甲)	1,522	1,554	1,688	1,455	1,060
	通学(乙)	419	675	658	678	741
	通学(丙)	14	12	11	—	—
選挙用特殊乗車券	255	—	86	185	49	
払 戻 等	△ 147,298	△ 140,748	△ 144,768	△ 162,591	△ 173,511	
合 計	7,515,126	7,663,277	7,789,362	8,079,316	8,441,119	

(5) 平成 30 年度に発売した主な企画乗車券

乗車券名 ( )内は主なタイアップ会社	発売額	発売期間	発売枚数	乗車券の概要 (有効区間等)
奈良・斑鳩 1day チケット (近鉄電車・奈良交通)	1,630 円 (大人のみ)	H30. 4. 1～ H31. 3. 31	20,942 枚	地下鉄全線及び近鉄・奈良交通バスの指定区間が 1 日乗り放題
京都・びわ湖チケット (京阪電車)	1,300 円 (大人のみ)	H30. 3. 17～ H31. 3. 31	9,287 枚	地下鉄及び京阪電車大津線の全線が 1 日乗り放題
京都地下鉄・嵐電 1day チケット (京福電鉄)	1,000 円 (大人のみ)	H30. 4. 1～ H31. 3. 31	29,133 枚	地下鉄及び京福電車(嵐電)の全線が 1 日乗り放題
いい古都チケット (阪急電鉄等)	1,600～2,800 円 (大人のみ) ※有効区間によって異なる	H30. 3. 17～ H30. 5. 27 H30. 10. 1～ H30. 12. 24	27,830 枚	・バス(市バス, 京都バス)・地下鉄と阪急電鉄等各事業者の 1 日フリーがセット ・有効区間の異なる 8 種類の乗車券を発売
京めぐり (近鉄)	①1,820 円 (大人のみ) ②2,130 円 (大人のみ)	H30. 1. 9～ H30. 12. 24 H31. 1. 15～ R01. 12. 23	16,672 枚	バス(市バス, 京都バス)・地下鉄と近鉄(①京都～筒井・生駒～奈良, ②京都府・奈良県内の主要路線) 1 日フリーがセット
世界遺産比叡山延暦寺 巡拝チケット (京阪電車等)	大人 3,900 円 小児 1,800 円	H30. 3. 21～ H30. 12. 2	11,111 枚	京阪電車(京阪線, 大津線の全線), 地下鉄(三条京阪～御陵), 叡山電車(出町柳～八瀬比叡山口), 叡山ケーブル・ロープウェイ(ケーブル八瀬～ロープウェイ比叡山頂), 比叡山内シャトルバス(比叡山頂～横川, ロテル・ド・比叡), 江若バス(比叡山坂本駅～ケーブル坂本駅), 坂本ケーブル(ケーブル坂本～ケーブル延暦寺)の 1 日フリーと比叡山延暦寺共通巡拝券がセット
スルッと KANSAI 2・3day チケット	2day チケット 大人 4,000 円 小児 2,000 円 3day チケット 大人 5,200 円 小児 2,600 円	H30. 4. 1～ H31. 3. 31	288,165 枚	・スルッと KANSAI 加入各事業者の鉄道・バス全線(一部を除く)が 2 日・3 日乗り放題 ・発売は海外向けのみ

乗車券名 ( )内は主なタイアップ会社	発売額	発売期間	発売枚数	乗車券の概要 (有効区間等)
歩くまち・京都レールき っぷ【1日・2日版】 (JR西日本等)	1日版：1,300円 (大人のみ) 2日版：2,000円 (大人のみ)	H30.7.1～ H30.9.30 H30.12.1～ H31.3.31	17,067枚	地下鉄全線, 嵐電全線, JR西日本(山科 駅～京都駅間, 京都駅～桂川駅間, 京 都駅～亀岡駅間, 京都駅～宇治駅間), 京阪電車(出町柳駅～淀駅間, 中書島 駅～宇治駅間, 御陵駅～びわ湖浜大津 駅間), 阪急電鉄(河原町駅～洛西口駅 間, 桂駅～嵐山駅間) ※バスは乗車で きない。
地下鉄・バス一日券, 二 日券 (京都バス, 京阪バス)	一日券 (大人900円, 小児450円) 二日券 (大人1,700円, 小児850円)	通年	840,009枚	市バス及び地下鉄の全線, 京都バス(一 部路線を除く), 京阪バス(一部路線を 除く)が1日・2日乗り放題 ※H30.3.17より, 名称を「京都観光一 日・二日乗車券」から, 発売額を大人 1,200円(2,000円), 小児600円(1,000 円)から変更し, 京阪バスに利用を拡大
ひらパーGO!GO!チケット 【京都市交通局版】 (京阪電車)	・H30.3.3～H31.3.3 大人1,800円 小児900円 ・H31.3.9～R02.3.1 大人2,320円 小児1,250円	H30.3.3～ H31.3.3 H31.3.9～ R02.3.1	2,386枚	地下鉄全線が1日乗り放題と, 京阪電 車(三条～枚方公園)の往復と, ひら かたパーク入園がセット
ひらパーGO!GO!チケット 【京阪大津線版】 (京阪電車)	・H30.3.3～H31.3.3 大人1,900円 小児950円 ・H31.3.9～R02.3.1 大人2,800円 小児1,500円	H30.3.3～ H31.3.3 H31.3.9～ R02.3.1	1,806枚	京阪電車大津線全線, 地下鉄(三条京 阪～御陵)が1日乗り放題と, 京阪電 車(三条～枚方公園)の往復と, ひら かたパーク入園がセット
大阪・京都・びわ湖 チケット(京阪)	大人1,800円 小児900円	H30.12.1～ H31.3.31	2,133枚	地下鉄(三条京阪～御陵), 京阪電車全 線(京阪線・大津線)
大阪・京都・びわ湖チケ ット+ミシガン (京阪, 琵琶湖汽船)	大人3,200円 小児1,600円	H30.4.1～ H30.11.30	1,017枚	地下鉄(三条京阪～御陵), 京阪電車全 線(京阪線・大津線), 琵琶湖汽船(ミ シガン1回乗船)
バス一日券 (京都バス)	大人600円 小児300円	通年	4,126,264枚	市バス, 京都バスの均一区間内が1日 乗り放題 ※H30.3.17より, 名称を「市バス・京 都バス一日乗車券カード」から, 発売 額を大人500円, 小児250円から変更
地下鉄一日券	大人600円 小児300円	通年	1,236,800枚	地下鉄全区間が1日乗り放題 ※H30.3.17より, 名称を「市営地下鉄 1dayフリーチケット」から変更



乗車券名 ( )内は主なタイアップ会社	発売額	発売期間	発売枚数	乗車券の概要 (有効区間等)
バス (市バス・京都バス)・嵐電一日券 (京都バス, 嵐電)	1,100 円 (大人のみ)	H30. 4. 1～ H31. 3. 31	5,382 枚	市バス, 京都バスの均一区間内, 嵐電全線が1日乗り放題
バス&えいでん 鞍馬・貴船日帰りきっぷ (叡山電車等)	1,800 円 (大人のみ)	H30. 4. 1～ H31. 3. 31	11,169 枚	市バス全線, 京都バス (一部路線を除く), 京阪電車 (東福寺駅～出町柳駅), 叡山電車全線が1日乗り放題
京都修学旅行1day チケット (京都バス・京阪バス)	700 円 (大人のみ)	通年	140,575 枚	<ul style="list-style-type: none"> <li>市バス及び地下鉄の全線, 京都バス (一部路線を除く), 京阪バス (一部路線を除く) が1日乗り放題</li> <li>発売は修学旅行生のみ</li> </ul>
京都修学旅行1day チケット 京阪電車拡大版 (京都バス等)	1,000 円 (大人のみ)	H30. 4. 1～ H31. 3. 31	39,621 枚	<ul style="list-style-type: none"> <li>市バス及び地下鉄の全線, 京都バス (一部路線を除く), 京阪バス (一部路線を除く), 京阪電車 (一部路線) が1日乗り放題</li> <li>発売は修学旅行生のみ</li> </ul>

(6) カード乗車券発売枚数の推移

ア 前払式乗車券カード等

(ア) トラフィカ京カード

(単位 枚)

区 分	26年度	27年度	28年度	29年度	30年度
500円券	22,855	19,400	20,070	20,848	23,377
1,000円券	1,360,740	1,213,749	1,108,542	960,566	827,123
3,000円券	798,505	754,458	718,756	628,029	573,845
1,000円券(小児用)	35,477	30,547	28,272	26,308	23,640
計	2,217,577	2,018,154	1,875,640	1,635,751	1,447,985

(イ) スルッとKANSAI都カード

(単位 枚)

区 分	26年度	27年度	28年度	29年度	30年度
500円券	3,950	3,260	979	—	—
1,000円券	287,829	275,128	165,379	—	—
2,000円券	129,240	113,672	68,594	—	—
3,000円券	419,410	363,835	211,709	—	—
5,000円券	28,892	23,579	15,417	—	—
1,000円券(小児用)	13,979	13,453	7,747	—	—
1,000円券(特定割引 大人用)	31,607	32,216	34,114	—	—
500円券(特定割引 小児用)	96	44	74	—	—
計	915,003	825,187	504,013	—	—

(ウ) 回数券カード(市バス専用)

(単位 枚)

区 分	26年度	27年度	28年度	29年度	30年度
2,000円券	52,123	35,414	31,564	27,343	20,821

イ フリーチケット

(ア) 市バス・地下鉄が乗り放題となるもの

(単位 枚)

区 分		26年度	27年度	28年度	29年度	30年度	
地下鉄・バス一日・二日券	大人	440,673	474,609	441,021	494,065	1,042,178	
	小児	11,768	12,320	12,272	14,974	22,530	
	計	452,441	486,929	453,293	509,039	1,064,708	
地下鉄・バス一日券(通常版) (旧京都観光一日乗車券)	大人	167,120	188,102	164,264	196,842	621,334	
	小児	9,831	10,182	9,528	11,406	18,366	
	計	176,951	198,284	173,792	208,248	639,700	
以下、「山科・醍醐拡大版」までは他社局と企画し、発売している一日乗車券							
内 訳	東海ツアーズ日帰り1day京都	231	107	87	2	—	
	京都修学旅行1dayチケット	88,538	85,394	85,346	64,213	140,575	
	京都修学旅行1dayチケット【京阪電車拡大版】	—	—	—	27,168	39,621	
	地下鉄・バス一日券(外国人向け)	—	—	—	—	1	
	いい古都チケット(阪急)	21,679	24,006	25,817	29,425	27,830	
	京阪みやこ漫遊チケット(京阪)	10,222	11,875	10,843	15,034	—	
	京めぐり(近鉄)	17,359	16,579	17,773	19,804	16,672	
	山科・醍醐拡大版	796	1,256	1,371	1,271	—	
	一日乗車券(他社企画券含む)	計	315,776	337,501	315,029	365,165	864,399
	地下鉄・バス二日券 (旧京都観光二日乗車券)	大人	134,728	147,290	135,520	140,306	196,145
小児		1,937	2,138	2,744	3,568	4,164	
計		136,665	149,428	138,264	143,874	200,309	

区 分	26年度	27年度	28年度	29年度	30年度
スルッとKANSAIのフリーチケット					
スルッとKANSAI 3dayチケット	268,437	360,505	378,903	266,175	195,052
スルッとKANSAI 2dayチケット	96,731	138,156	130,157	136,810	93,113
京都フリーパス					
一日版	2,840	1,798	—	—	—
一日版(小児)	483	468	—	—	—
二日版	1,353	536	—	—	—
歩くまち・京都フリーきっぷ(二日版)	—	447	1,233	—	—

(イ) 市バスが乗り放題となるもの

(単位 枚)

区 分	26年度	27年度	28年度	29年度	30年度	
バス一日券 (旧市バス・京都バス一日乗車券カード)	大人	5,423,543	6,036,380	6,272,220	6,070,817	4,046,375
	小児	86,922	101,921	106,778	113,263	79,889
	計	5,510,465	6,138,301	6,378,998	6,184,080	4,126,264
バス(市バス・京都バス)・嵐電一日券 (旧市バス・京都バス・嵐電一日乗車券カード)	—	—	—	5,415	5,382	
バス&えいでん 鞍馬・貴船日帰りきっぷ	—	—	7,768	17,114	11,169	

(ウ) 地下鉄が乗り放題となるもの

(単位 枚)

区 分	26年度	27年度	28年度	29年度	30年度	
地下鉄一日券 (旧市営地下鉄1dayフリーチケット)	大人	1,022,620	1,135,370	1,199,373	1,197,544	1,204,034
	小児	29,810	31,010	31,768	32,662	32,766
	計	1,052,430	1,166,380	1,231,141	1,230,206	1,236,800
奈良・斑鳩1dayチケット (近鉄・奈良交通)	27,977	34,723	30,049	25,848	20,942	
京都・びわ湖チケット(京阪大津線) (旧地下鉄・京阪大津線1dayチケット)	40,176	30,867	26,285	23,072	9,287	
京都嵐山・びわ湖大津1dayチケット (嵐電・京阪大津線)	2,478	179	—	—	—	
京都地下鉄・嵐電1dayチケット (嵐電)	19,322	22,571	25,808	27,739	29,133	
地下鉄& 比叡山きっぷ	大人	566	583	425	—	—
	小児	8	12	11	—	—
	計	574	595	436	—	—
世界遺産比叡山延暦寺巡拝チケット (旧比叡山横断チケット)	大人	8,548	8,041	7,524	16,526	10,794
	小児	223	248	213	337	317
	計	8,771	8,289	7,737	16,863	11,111
ひらばーGoGoチケット (京阪大津線版)	大人	1,048	1,186	1,054	1,397	1,260
	小児	539	463	435	635	546
	計	1,587	1,649	1,489	2,032	1,806
ひらばーGoGoチケット (京都市交通局版)	大人	503	1,502	1,205	1,443	1,599
	小児	266	580	660	715	787
	計	769	2,082	1,865	2,158	2,386
大阪・京都・びわ湖チケット (京阪)	大人	—	4,171	4,745	8,818	2,060
	小児	—	144	152	332	73
	計	—	4,315	4,897	9,150	2,133
大阪・京都・びわ湖+ミシガン (京阪, ミシガン)	大人	—	1,023	1,028	1,157	953
	小児	—	52	66	73	64
	計	—	1,075	1,094	1,230	1,017
歩くまち・京都レールきっぷ(一日版)	—	5,721	12,923	14,764	15,515	
歩くまち・京都レールきっぷ(二日版)	—	—	111	1,312	1,552	

(エ) 京都コンベンションパス (市バスと地下鉄又は地下鉄が乗り放題となるもの)  
(単位 枚)

区 分	26年度	27年度	28年度	29年度	30年度
市バス・地下鉄共通	145	1,338	2,547	4,784	488
地下鉄専用	1,698	770	3,002	0	3,243
計	1,843	2,108	5,549	4,784	3,731

(7) 京都市域内交通機関別輸送状況の推移（1日当たり）

平成30年度は、バス一日券及び地下鉄・バス一日(二日)券の価格改定に合わせた市バスから地下鉄への利用促進や、地震や台風などの自然災害により、市バスは、全交通機関の輸送人員に占める構成比率が、0.3ポイント減の17.5%となりましたが、地下鉄は、地下鉄・バス一日(二日)券の利用客が増加したことや、オール京都で推進している観光振興やひとと公共交通優先のまちづくりの取組等により、0.3ポイント増の19.1%となりました。

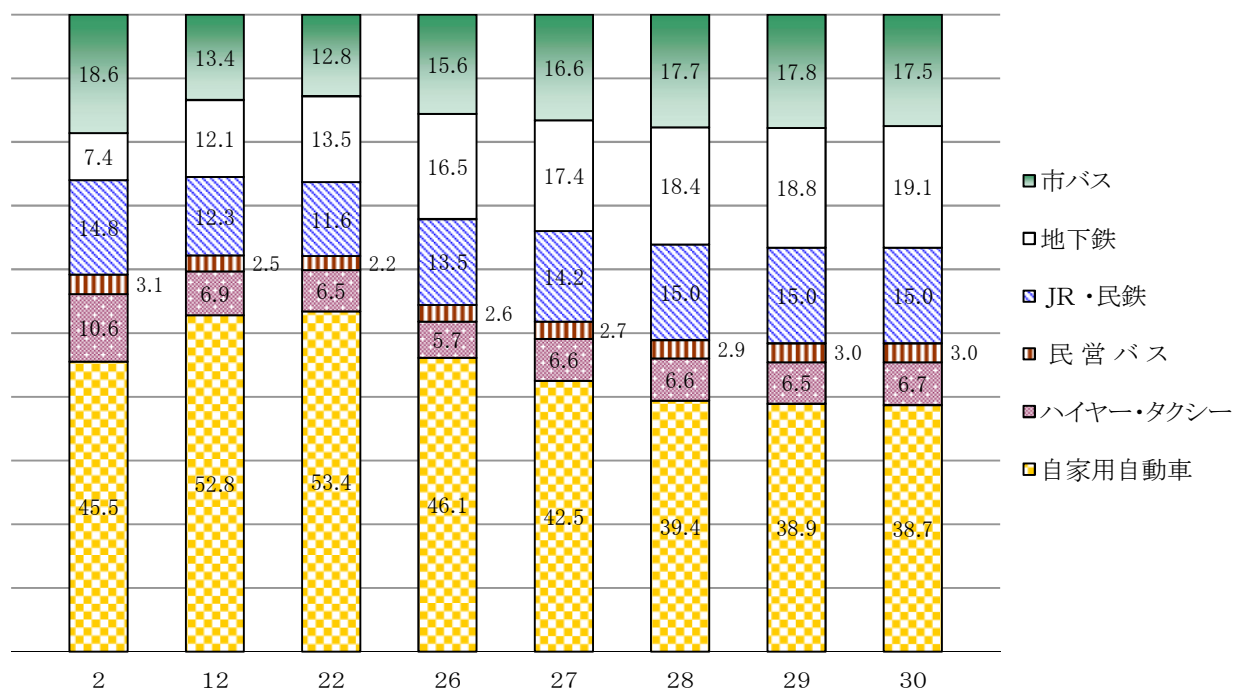
(単位 千人・%)

交通機関	年度	2		12		22		26		27		28		29		30	
		輸送人員	構成比率	輸送人員	構成比率	輸送人員	構成比率	輸送人員	構成比率	輸送人員	構成比率	輸送人員	構成比率	輸送人員	構成比率	輸送人員	構成比率
市営	市バス	470	18.6	336	13.4	314	12.8	341	15.6	353	16.6	363	17.7	368	17.8	364	17.5
	地下鉄	188	7.4	305	12.1	330	13.5	359	16.5	372	17.4	379	18.4	387	18.8	397	19.1
	計	658	26.0	641	25.5	644	26.3	700	32.1	725	34.0	742	36.1	755	36.6	761	36.6
JR・民鉄		375	14.8	311	12.3	287	11.6	294	13.5	302	14.2	308	15.0	310	15.0	311	15.0
民営バス		79	3.1	62	2.5	53	2.2	57	2.6	57	2.7	59	2.9	61	3.0	63	3.0
ハイヤー・タクシー		267	10.6	174	6.9	159	6.5	124	5.7	141	6.6	137	6.6	135	6.5	138	6.7
自家用自動車		1,152	45.5	1,327	52.8	1,310	53.4	1,006	46.1	907	42.5	809	39.4	804	38.9	802	38.7
合計		2,531	100.0	2,515	100.0	2,453	100.0	2,181	100.0	2,132	100.0	2,055	100.0	2,065	100.0	2,075	100.0

注 1 本表は、京都市域内での旅客流動(市域内O・D)を基礎として算出したものです。

2 10年度以降のハイヤー・タクシーについては、個人を除きます。

〈構成比率のグラフ(数値は%)〉



## 2 財政状況

### (1) 平成30年度経常収支の内訳

(単位 千円)

区 分		乗合自動車		高速鉄道		
		金額	構成比	金額	構成比	
収 入	営業	乗車料収入	20,439,779	94.3	25,773,258	77.4
		広告料収入	346,235	1.6	678,606	2.0
		付帯収入(賃貸料等)	583,563	2.7	1,589,852	4.8
		その他	77,120	0.3	214,559	0.7
		計	21,446,697	98.9	28,256,275	84.9
	営業外	受取利息	703	0.0	0	0.0
		負担金	30,936	0.2	3,106	0.1
		補助金	24,488	0.1	1,829,991	5.4
		長期前受金戻入	147,424	0.7	3,210,684	9.6
		その他	24,459	0.1	6,749	0.0
	計	228,010	1.1	5,050,530	15.1	
合 計		21,674,707	100.0	33,306,805	100.0	
支 出	営業	人件費	7,687,739	38.9	5,423,018	17.5
		経費	10,144,602	51.3	7,063,741	22.8
		減価償却費等	1,741,862	8.8	12,959,094	41.9
		計	19,574,203	99.0	25,445,853	82.2
	営業外	支払利息	29,070	0.1	5,386,494	17.4
		その他	171,333	0.9	141,761	0.4
		計	200,403	1.0	5,528,255	17.8
	合 計		19,774,606	100.0	30,974,108	100.0
経常収支		1,900,101	—	2,332,697	—	

注 消費税及び地方消費税を除いた額です。

(単位 %)

乗車料収入に対する 人件費の割合	37.6	21.0
乗車料収入に対する 補助金の割合	0.1	7.1
経常収入に対する 人件費の割合	35.5	16.3

(2) 最近5箇年の経常収支等の推移  
ア 自動車運送事業

(単位 千円)

種 別	26		27		28		29		30		
		指数		指数		指数		指数		指数	
経常収益	営業収益	19,655,888	100	20,406,260	104	20,982,925	107	21,265,836	108	21,446,697	109
	運送収益	18,640,812	100	19,406,144	104	19,955,355	107	20,245,447	109	20,439,779	110
	運送雑収益	1,015,076	100	1,000,116	99	1,027,570	101	1,020,389	101	1,006,918	99
	営業外収益	395,284	100	371,317	94	225,034	57	253,079	64	228,010	58
	小 計	20,051,172	100	20,777,577	104	21,207,959	106	21,518,915	107	21,674,707	108
特別利益	0	—	0	—	0	—	117,520	—	0	—	
収益計	20,051,172	100	20,777,577	104	21,207,959	106	21,636,435	108	21,674,707	108	
経常費用	営業費用	17,399,688	100	18,182,972	105	18,301,156	105	18,996,487	109	19,574,203	113
	人件費	6,849,948	100	7,183,882	105	7,418,197	108	7,561,347	110	7,687,739	112
	経常人件費	6,720,306	100	6,883,030	102	7,037,442	105	7,177,444	107	7,402,135	110
	退職給付引当金繰入額	129,642	100	300,852	232	380,755	294	383,903	296	285,604	220
	その他	10,549,740	100	10,999,090	104	10,882,959	103	11,435,140	108	11,886,464	113
	営業外費用	245,197	100	213,588	87	219,825	90	253,843	104	200,403	82
	小 計	17,644,885	100	18,396,560	104	18,520,981	105	19,250,330	109	19,774,606	112
特別損失	3,907,705	—	0	—	0	—	0	—	0	—	
費用計	21,552,590	100	18,396,560	85	18,520,981	86	19,250,330	89	19,774,606	92	
損益	△ 1,501,418	—	2,381,017	—	2,686,978	—	2,386,105	—	1,900,101	—	
(経常損益)	2,406,287	—	2,381,017	—	2,686,978	—	2,268,585	—	1,900,101	—	
剰余金前年度処分額	—	—	—	—	—	—	△ 1,057,859	—	△ 3,438,876	—	
その他未処分利益剰余金変動額	738,694	—	—	—	—	—	(1,057,859)	—	(2,261,017)	—	
剰余金(△累積欠損金)	1,057,859	—	3,438,876	—	6,125,854	—	8,511,959	—	9,234,201	—	
資金剰余(△資金不足)	737,648	—	2,964,513	—	4,171,866	—	3,404,226	—	5,624,856	—	
企業債残高	6,082,550	—	6,148,130	—	5,380,326	—	4,356,183	—	4,657,798	—	

注1 運送収益には、敬老乗車証、特定割引及び業務用乗車券等による収入を含みます。

2 消費税及び地方消費税を除いた額です。

3 その他未処分利益剰余金変動額の( )は、議会の議決により処分された未処分利益剰余金であり、剰余金(△累積欠損金)の内数です。

## イ 高速鉄道事業

(単位 千円)

種 別	年 度		26		27		28		29		30	
		指数		指数		指数		指数		指数		指数
経常収益	営業収益		25,864,707	100	26,897,241	104	27,406,851	106	27,867,153	108	28,256,275	109
	運輸収益		23,550,865	100	24,521,730	104	24,959,674	106	25,366,289	108	25,773,258	109
	運輸雑収益		2,313,842	100	2,375,511	103	2,447,177	106	2,500,864	108	2,483,017	107
	営業外収益		6,123,185	100	6,369,276	104	6,016,106	98	4,108,067	67	5,050,530	83
	小 計		31,987,892	100	33,266,517	104	33,422,957	105	31,975,220	100	33,306,805	104
特別利益		100,000	—	0	—	0	—	0	—	0	—	
収益計		32,087,892	100	33,266,517	104	33,422,957	104	31,975,220	100	33,306,805	104	
経常費用	営業費用		24,465,305	100	24,647,917	101	24,942,262	102	25,541,069	104	25,445,853	104
	人件費		5,205,337	100	5,041,700	97	5,398,218	104	5,555,169	107	5,423,018	104
	経常人件費		5,056,572	100	5,000,650	99	5,152,096	102	5,246,263	104	5,276,392	104
	退職手当		—	—	—	—	—	—	—	—	—	—
	退職給付引当金繰入額		148,765	—	41,050	—	246,122	—	308,906	—	146,626	—
	その他		19,259,968	100	19,606,217	102	19,544,044	102	19,985,900	104	20,022,835	104
	営業外費用		8,385,169	100	7,771,051	93	6,872,846	82	6,221,974	74	5,528,255	66
小 計		32,850,474	100	32,418,968	99	31,815,108	97	31,763,043	97	30,974,108	94	
特別損失		3,733,021	—	0	—	0	—	0	—	0	—	
費用計		36,583,495	100	32,418,968	89	31,815,108	87	31,763,043	87	30,974,108	85	
損益		△ 4,495,603	—	847,549	—	1,607,849	—	212,177	—	2,332,697	—	
(経常損益)		△ 862,582	—	847,549	—	1,607,849	—	212,177	—	2,332,697	—	
その他未処分利益剰余金変動額		40,417,389	—	0	—	0	—	0	—	0	—	
剰余金(△累積欠損金)		△ 310,899,139	—	△ 309,321,599	—	△ 307,713,750	—	△ 307,501,573	—	△ 305,168,876	—	
資金剰余(△資金不足)		△ 30,917,166	—	△ 30,917,974	—	△ 30,918,419	—	△ 30,918,740	—	△ 31,363,128	—	
企業債等残高		406,655,430	—	391,068,775	—	376,383,954	—	362,897,527	—	352,945,741	—	

注1 運輸収益には、敬老乗車証、特定割引及び業務用乗車券等による収入を含みます。

2 消費税及び地方消費税を除いた額です。



### 3 市バス・地下鉄の安全対策の推進

京都市交通局では、管理者をトップとする交通局安全対策委員会（平成17年12月設置）を組織し、事業ごとに設けた部会（バス部会・地下鉄部会）での議論を踏まえ、抜本的な事故防止の検討を行うなど、本市交通事業の安全輸送の確立に向けて、局を挙げて取り組んでいます。

#### (1) 市バス事業の安全対策

##### ア 事故件数の推移（過去5箇年）

平成30年度の有責事故件数については、10万km当たり0.237件となり、目標としていた10万km当たり0.238件を下回り、安全統括管理者を設置するなど安全対策の強化を図った19年度と比べ、半分以下に減少しました。（19年度0.548件→30年度0.237件 △56.8%）

しかしながら、重大事故を1件発生させてしまい、運輸安全マネジメントに掲げる安全目標の達成には至りませんでした。

種別	26年度	27年度	28年度	29年度	30年度
重大事故件数	1件	1件	0件	0件	1件
有責事故件数	107件	90件	84件	76件	76件
走行距離10万km当たりの有責事故件数*17	0.348件	0.288件	0.266件	0.238件	0.237件

※ \*は、「Vその他4-(7)用語の解説」を参照ください。

##### イ 安全重点施策

- ① 輸送の安全確保に関する法令遵守と基本動作の徹底
- ② 輸送の安全に関する内部監査の実施
- ③ 輸送の安全に関する情報の共有と活用
- ④ 輸送の安全に関する教育及び研修の実施
- ⑤ 事故防止のための啓発活動の推進
- ⑥ 輸送の安全を確保するためのバス車両等の整備

##### ウ 重点取組事項

- ① 新型アルコール検知器の運用に伴う点呼の厳正な執行
- ② 営業所構内における安全空間確認ラインの活用
- ③ 全市バス安全統括管理者会議等、各種会議体の開催
- ④ キャリア別運転士研修の実施
- ⑤ 外部専門講師による全運転士及び運行管理者への研修の実施

- ⑥ 安全運転訓練車を用いた研修（セーフティサポート研修）の実施
- ⑦ 高齢者の方や障害のある方への介助・接遇の向上に向けた研修（交通サポートマネージャー研修）の充実
- ⑧ 市バス車両への注意喚起装置の設置，乗降口灯のLED化及び扉開閉時に注意喚起する案内放送の多言語化

(2) 地下鉄事業の安全対策

ア 運転事故及び輸送障害件数の推移（過去5箇年）

平成30年度は，有責による運転事故及び輸送障害を0件とすることを目標として安全対策の取組を進めた結果，目標を達成することができました。

種別	26年度	27年度	28年度	29年度	30年度
有責による 運転事故件数	0件	0件	0件	0件	0件
有責による 輸送障害件数	0件	0件	2件	0件	0件

イ 安全重点施策

- ① 安全管理規程の全職員に対する周知・徹底及び安全意識の高揚
- ② 輸送の安全を確保するための職員の教育・訓練等
- ③ 乗務時における安全対策の向上
- ④ 輸送の安全に関する内部監査の実施及び必要な是正または予防措置の実施
- ⑤ 輸送の安全を確保するための鉄道施設，車両等の整備・更新

ウ 重点強化項目

- ① 地下鉄に乗り入れている鉄道事業者との情報連携（運行管理部門）
- ② 乗務時における基本動作の徹底と確認
- ③ 高齢の方や障害のある方への接遇・介助力の向上
- ④ 視覚に障害のあるお客様への対応
- ⑤ 烏丸線におけるホームの安全対策
- ⑥ 水害に備えた設備の設置
- ⑦ 鉄道施設，車両等の点検・整備の徹底
- ⑧ 施設等のメンテナンス事業者との連携
- ⑨ 地下鉄に乗り入れている鉄道事業者との情報連携（車両保守部門）

(3) 運転事故

ア 乗合自動車

区分 種別	29年度	30年度	増△減	30年度のうち						
				人身	人車	物損	死傷者数			
							死亡	重傷	軽傷	計
件	件	件	件	件	件	人	人	人	人	
歩行者接触	3	2	△1	2				1	1	2
車内事故	24	26	2	25		1			40	40
自動車接触	35	34	△1		3	31			6	6
二輪車接触	7	9	2		9				9	9
建設物接触	6	5	△1			5				
その他	1		△1							
合計	76	76		27	12	37		1	56	57

注 「その他」とは、進路妨害によるバイク乗りの転倒・負傷事故です。

10万キロメートル当たり有責事故件数\*17 0.237件

※ \*は、「Vその他4-(7)用語の解説」を参照ください。

イ 高速鉄道

区分 種別	29年度	30年度	増△減	30年度のうち			
				死傷者数			
				死亡	重傷	軽傷	計
件	件	件	人	人	人	人	
鉄道人身障害	1	0	△1	0	0	0	0
合計	1	0	△1	0	0	0	0

注 平成29年度の事案はお客様による軌道階侵入行為です。

## 4 参 考 資 料

### (1) 沿 革

乗合自動車運送事業	昭和 3 年 5 月 10 日	運転開始
高速鉄道事業	昭和 56 年 5 月 29 日	運転開始

貸切自動車運送事業	昭和 24 年 9 月 21 日	運転開始
	昭和 38 年 9 月 30 日	限り廃止
軌道事業	明治 45 年 6 月 11 日	運転開始
	昭和 53 年 9 月 30 日	限り廃止
無軌条電車	昭和 7 年 4 月 1 日	運転開始
	昭和 44 年 9 月 30 日	限り廃止
定期観光	昭和 30 年 11 月 10 日	運転開始
	平成 24 年 3 月 16 日	限り廃止
(参考) 京都電気鉄道株式会社の運転開始年月日	明治 28 年 2 月 1 日	
同社買収年月日	大正 7 年 7 月 1 日	

### (2) 主要事項年表

昭和 27 年 10 月 1 日	地方公営企業として発足
昭和 28 年 7 月 15 日	市電運賃改定 普通券 13 円
昭和 29 年 3 月 1 日	市電白川線（銀閣寺道～天王町間）の開通
昭和 29 年 12 月 21 日	市バス八条自動車運輸事務所の開設
昭和 30 年 1 月 16 日	市電錦林電車運輸事務所の開設
昭和 31 年 10 月 1 日	市バス四条自動車運輸事務所の開設
昭和 31 年 10 月 12 日	市電下鴨線（洛北高校前～河原町今出川間）の開通
昭和 31 年 11 月 19 日	交通局庁舎の新築移転
昭和 32 年 4 月 3 日	市電今出川線（千本今出川～北野紙屋川町間）の開通
昭和 33 年 9 月 16 日	市電今出川線（北野紙屋川町～白梅町間）の開通
昭和 33 年 11 月 30 日 限り	市電梅津線（西大路四条～梅津間）の営業廃止
昭和 33 年 12 月 1 日	無軌条電車梅津線（西大路四条～段町）の開通
昭和 33 年 12 月 1 日	無軌条電車梅津支所の開設
昭和 35 年 6 月 7 日	市電・市バス旅客交通調査を実施
昭和 36 年 7 月 31 日 限り	市電狭軌堀川線（北野～京都駅前間）の営業廃止
昭和 36 年 8 月 1 日	市バス北野支所の開設
昭和 36 年 10 月 16 日	市バス五条自動車運輸事務所の開設
昭和 37 年 3 月 27 日	市電急行運転の開始
昭和 37 年 5 月 1 日	無軌条電車梅津線（段町～松尾橋間）の延長
昭和 37 年 6 月 11 日	創業 50 周年記念式典を挙行
昭和 37 年 11 月 10 日	深夜バス 5 系統をワンマンで運転開始
昭和 38 年 9 月 30 日 限り	貸切自動車運送事業の営業を廃止
昭和 39 年 1 月 1 日	市電運賃改定 普通券 15 円
昭和 39 年 3 月 16 日	2 両連結電車の運転を開始
昭和 39 年 6 月 1 日	ワンマン電車の運転を開始
昭和 39 年 7 月 15 日	市バス四条営業所山科支所の開設
昭和 40 年 1 月 16 日	市バス運賃改定 区間制として 1 区 20 円
昭和 40 年 4 月 16 日	九条自動車車両工場新築移転

昭和 40 年 7 月 20 日	市バス高野営業所の開設
昭和 40 年 11 月 19 日	四条烏丸市バスセンターの開設
昭和 42 年 1 月 1 日	地方公営企業法の改正に伴い局長が特別職(管理者)になる
昭和 42 年 3 月 31 日 限り	交通局病院の廃止
昭和 42 年 4 月 1 日	健康管理室の設置
昭和 42 年 6 月 6 日	市電・市バス旅客交通調査を実施
昭和 42 年 11 月 21 日	財政再建計画の承認(自治大臣)
昭和 42 年 12 月 20 日	市バス梅津営業所の設置(梅津・四条営業所を統廃合)
昭和 43 年 1 月 16 日	市電・市バス運賃改定 市電 普通券 20 円・市バス 均一制 30 円
昭和 43 年 4 月 30 日	京都市交通対策審議会の設置
昭和 43 年 7 月 1 日	市電運賃改定 普通券 25 円
昭和 43 年 11 月 19 日	京都市交通対策審議会から答申
昭和 44 年 3 月 8 日	財政再建計画変更承認(第 1 回変更)
昭和 44 年 4 月 1 日	市電小人運賃の制定 15 円
昭和 44 年 9 月 30 日 限り	無軌条電車梅津線(四条大宮～松尾橋間)の営業廃止
昭和 44 年 10 月 1 日	梅津変電所の廃止
昭和 44 年 10 月 17 日	財政再建計画変更承認(第 2 回変更)
昭和 44 年 12 月 1 日	日雇労働者の自動車普通運賃割引の実施(5 割引)
昭和 45 年 3 月 31 日 限り	市電伏見・稲荷線(塩小路高倉～中書島間, 稲荷～勸進橋間)の営業廃止
昭和 45 年 4 月 1 日	三哲営業所(自動車)の開設 竹田変電所の廃止 自動車無担当車制の実施
昭和 45 年 12 月 1 日	財政再建計画変更承認(第 3 回変更)
昭和 45 年 12 月 21 日	市バス西賀茂営業所の開設
昭和 45 年 12 月 21 日	市バス上堀川営業所の廃止 多区間ワンマンバスの運転開始
昭和 46 年 1 月 14 日	三条変電所の廃止
昭和 46 年 3 月 31 日 限り	2 両連結電車の廃止
昭和 46 年 12 月 8 日	高速鉄道烏丸線に係る都市交通審議会の答申
昭和 47 年 1 月 22 日 限り	市電千本・大宮線(千本北大路～九条大宮間), 四条線(四条大宮～祇園間)の営業廃止
昭和 47 年 1 月 23 日	壬生営業所の廃止
昭和 47 年 3 月 18 日	七条変電所及び西ノ京変電所の廃止
昭和 47 年 3 月 31 日	財政再建計画変更承認(第 4 回変更)
昭和 47 年 8 月 1 日	市電・バス運賃改定(暫定運賃) 普通券 40 円
昭和 47 年 9 月 19 日	市電旅客交通調査を実施
9 月 21・22・26 日	市バス旅客交通調査を実施
昭和 47 年 10 月 24 日	地方鉄道事業(地下鉄烏丸線)の免許 [運輸大臣]
昭和 47 年 11 月 11 日	市電・市バス優先座席の設置
昭和 48 年 3 月 28 日	電気バスの運行(4 号系統下鴨線)
昭和 48 年 3 月 30 日	財政再建計画変更承認(第 5 回変更)
昭和 48 年 4 月 1 日	市電・市バス運賃改定(所定運賃) 普通券 50 円
昭和 48 年 4 月 1 日	同伴幼児無賃化の拡大(2 人まで)
昭和 48 年 5 月 8 日	市電・市バス乗客案内所の開設(壬生・交通局庁舎内)
昭和 48 年 11 月 1 日	市内在住 70 才以上の老人の電車・市バス無料化の実施
昭和 48 年 11 月 28 日	市バス横大路営業所の開設
昭和 48 年 12 月 15 日	局分庁舎の新築(高速鉄道建設本部事務所)
昭和 49 年 3 月 29 日	京都市交通事業再建計画の承認 [第二次再建] (自治大臣)

昭和 49 年 3 月 31 日 限り	市電烏丸線（烏丸車庫～七条烏丸間）の営業廃止
昭和 49 年 4 月 1 日	市電・市バス一日乗車券の設定
昭和 50 年 6 月 10 日	市バス旅客交通調査の実施（30系統）
昭和 50 年 6 月 12 日	市電旅客交通調査の実施（全系統）
昭和 50 年 10 月 9 日	京都市交通事業再建計画変更承認〔第二次 1 回変更〕
昭和 50 年 10 月 16 日	京都市交通事業審議会の発足
昭和 50 年 11 月 1 日	市電・市バス運賃改定（暫定運賃） 普通券 70 円 障害の程度の高い身体障害者等の無賃扱いの実施
昭和 51 年 3 月 31 日 限り	市電今出川線（銀閣寺道～白梅町間），丸太町線（円町～天王町間），白川線（銀閣寺道～天王町間）の営業廃止
昭和 51 年 4 月 1 日	市電錦林営業所を廃止し，市バス同営業所を開設 市電・市バス運賃改定（所定運賃） 普通券 90 円 マイクロバスの運行（M1 号系統原谷線）
昭和 51 年 9 月 16 日	姉小路変電所の廃止
昭和 51 年 10 月 1 日	京都市域共通回数券制度（本市及び京阪バス，京都バス，京都交通，阪急バス）の実施
昭和 51 年 10 月 9 日	京都市交通事業再建計画変更承認〔第二次 2 回変更〕
昭和 51 年 12 月 25 日	京都市交通事業審議会から答申
昭和 52 年 3 月 30 日	京都市交通事業再建計画変更承認〔第二次 3 回変更〕
昭和 52 年 9 月 30 日 限り	市電河原町線（洛北高校前～七条河原町間），七条線（七条河原町～京都駅前間）の営業廃止
昭和 52 年 10 月 1 日	田中・京極変電所の廃止
昭和 52 年 10 月 1 日	市電九条営業所を廃止し，市バス同営業所を開設
昭和 53 年 3 月 22 日	京都市交通事業再建計画変更承認〔第二次 4 回変更〕
昭和 53 年 4 月 1 日	乗車負担金（職員乗車券・福祉割引・敬老乗車証）の運送収入への組替え
昭和 53 年 6 月 1 日	市電・市バス運賃改定（暫定運賃） 普通券 100 円
昭和 53 年 9 月 30 日 限り	軌道事業の廃止
昭和 53 年 10 月 1 日	鞍馬口，衣笠，東九条変電所の廃止 市電烏丸営業所を廃止し，市バス同営業所を開設 市バス北野営業所を烏丸営業所の支所として発足 定期券による経路指定方式への一部拡大（直通系統を有する場合）
昭和 53 年 11 月 1 日	市バス運賃改定（所定運賃） 普通券 110 円
昭和 53 年 12 月 14 日	京都市交通事業再建計画変更承認〔第二次 5 回変更〕
昭和 54 年 3 月 1 日	車いす使用者のバス乗車取扱い（明確化）
昭和 54 年 4 月 7 日	京阪バスとの共通定期券制度の実施（京都府立洛水高校通学者を対象）
昭和 54 年 5 月 21 日	洛西営業所の開設，八条営業所及び烏丸営業所北野支所の廃止
昭和 54 年 5 月 21 日	電気バスの運行（洛西営業所）
昭和 54 年 7 月 8 日	車内回数券自動販売機の廃止，回数券の乗務員発売開始
昭和 54 年 11 月 22 日	姉小路総合指令所竣工
昭和 55 年 3 月 28 日	京都市交通事業再建計画変更承認〔第二次 6 回変更〕
昭和 55 年 5 月 20 日	共通回数券制度に国鉄バス参加（市バス，国鉄バス，京阪バス，京都バス，京都交通，阪急バス）
昭和 55 年 9 月 30 日	京都市交通事業再建計画変更承認〔第二次 7 回変更〕
昭和 55 年 11 月 27 日	京都駅前バス乗降場完成（地下街「ポルタ」オープン）
昭和 55 年 12 月 25 日	京都市高速鉄道旅客運賃条例制定
昭和 56 年 2 月 1 日	市バス運賃改定（暫定運賃） 普通券 130 円
昭和 56 年 3 月 15 日	烏丸診療所の廃止
昭和 56 年 3 月 28 日	京都市交通事業再建計画変更承認〔第二次 8 回変更〕

昭和 56 年 3 月 31 日	北大路駅バスターミナル完成
昭和 56 年 4 月 17 日	財団法人京都市交通事業振興公社設立
昭和 56 年 4 月 20 日	京都地下鉄整備株式会社設立
昭和 56 年 5 月 29 日	地下鉄烏丸線（北大路駅～京都駅間）の営業開始 普通券 大人 1 区 1 2 0 円, 2 区 1 5 0 円
昭和 56 年 5 月 29 日	市バス系統の再編成を実施 1 2 1 系統→8 9 系統
昭和 56 年 10 月 1 日	地下鉄と京都バス及び京都交通との間で定期券による連絡運輸の実施 (普通券は, 昭和56年 5 月29日から実施)
昭和 56 年 10 月 2 日	市バス・地下鉄旅客交通調査の実施 (全系統)
~ 9 日	地下鉄 10 月 2 日 市バス 10 月 6 日, 8 日, 9 日
昭和 57 年 1 月 8 日	市バス運賃改定 (所定運賃) 普通券 1 4 0 円
昭和 57 年 3 月 19 日	京都市交通事業再建計画変更承認 [第二次 9 回変更]
昭和 57 年 3 月 31 日	バスロケーションシステムを一部路線 (堀川通, 白川通) で運用開始 (以降, 順次設置箇所拡大)
昭和 57 年 7 月 12 日	洛西バスターミナル供用開始
昭和 57 年 9 月 1 日	市バスの土曜ダイヤ運転の実施
昭和 57 年 10 月 1 日	特定割引運賃改定 (1 5 円→3 0 円)
昭和 58 年 3 月 15 日	京都観光一日乗車券 (市バス, 地下鉄, 京都バス共通) の設定
昭和 58 年 3 月 30 日	市バス醍醐営業所新築移転
昭和 58 年 10 月 1 日	特定割引運賃改定 (3 0 円→5 0 円)
昭和 58 年 11 月 1 日	市バス九条営業所三哲支所の廃止
昭和 58 年 11 月 1 日	健康管理センター (九条診療所を含む) の廃止
昭和 59 年 2 月 16 日	バス運行管理システムの稼働開始 (九条営業所)
昭和 59 年 3 月 27 日	京都市交通事業再建計画変更承認 [第二次 1 0 回変更]
昭和 59 年 4 月 28 日	市バス運賃改定 (暫定運賃) 普通券 1 5 0 円 学期券の設定 バス全線及び地下鉄共通全線定期券を持参人方式に変更
昭和 59 年 10 月 1 日	地下鉄運賃改定 1 区 1 4 0 円 2 区 1 7 0 円 市バス特定割引運賃改定 (5 0 円→7 0 円) 地下鉄特定割引運賃改定 (1 区・2 区 5 0 円→1 区 6 0 円・2 区 8 0 円)
昭和 59 年 12 月 1 日	市バス運賃改定 (所定運賃) 普通券 1 6 0 円
昭和 60 年 3 月 27 日	京都市交通事業再建計画変更承認 [第二次 1 1 回変更]
昭和 60 年 4 月 1 日	学休期間のバス土曜ダイヤ運転の実施
昭和 60 年 4 月 1 日	岩倉操車場の移設
昭和 60 年 10 月 1 日	市バス特定割引運賃改定 (7 0 円→8 0 円) 地下鉄特定割引運賃改定 (1 区 6 0 円→7 0 円・2 区 8 0 円→9 0 円)
昭和 61 年 3 月 18 日	京都市交通事業再建計画変更承認 [第二次 1 2 回変更]
昭和 61 年 3 月 31 日	市バス高野営業所の廃止
昭和 61 年 4 月 1 日	四条烏丸市バス・地下鉄案内所の廃止
昭和 61 年 4 月 25 日	市バス三哲操車場の供用開始
昭和 61 年 5 月 15 日	桂駅西口バス乗降場供用開始
昭和 61 年 10 月 1 日	京都観光一日乗車券運賃改定 (8 9 0 円→9 6 0 円)
昭和 61 年 10 月 25 日	快速バスの運行開始
昭和 62 年 3 月 13 日	京都市交通事業再建計画変更承認 [第二次 1 3 回変更]
昭和 62 年 7 月 9 日	中型バスの導入 (2 4 両)
昭和 62 年 7 月 16 日	電気バスの廃止
昭和 62 年 9 月 5 日	竹田駅西口乗降場供用開始
昭和 63 年 3 月 4 日	京都市交通事業再建計画変更承認 [第二次 1 4 回変更]

昭和 63 年 3 月 31 日	第二次京都市交通事業再建計画期間終了
昭和 63 年 4 月 8 日	京都高速鉄道株式会社設立
昭和 63 年 4 月 16 日	京都市臨時貸切旅客自動車運送事業条例の制定
昭和 63 年 6 月 11 日	地下鉄烏丸線（京都駅～竹田駅）営業開始 3区運賃及び6箇月定期券の設定 市バス竹田操車場及び竹田駅東口乗降場供用開始 市バス久我操車場の廃止
昭和 63 年 7 月 14 日	鉄道事業（地下鉄東西線）の免許
昭和 63 年 8 月 28 日	近畿日本鉄道京都線と北大路駅・新田辺駅間で相互直通運転を開始
昭和 63 年 10 月 12 日	市バス運賃改定（暫定運賃） 普通券 170円 6箇月定期券の設定（均一区間） 地下鉄運賃改定 1区160円 2区190円 3区220円
昭和 63 年 11 月 8 日 ～ 12 月 1 日	市バス・地下鉄旅客交通調査の実施（全系統） 地下鉄 11月8日 市バス 11月24日，29日，12月1日
平成元年3月29日	消費税の運賃転嫁条例案否決
平成元年4月1日	市バス定期券を「月ぎめ定期券」から「日ぎめ定期券」に変更
平成元年5月31日	運輸政策審議会10号答申
平成元年7月1日	市バス東山操車場の廃止 四条烏丸市バスセンター（バスターミナル）の廃止
平成元年8月2日	民営バスの運賃改定に伴う調整路線の運賃改定 6箇月定期券の設定（均一区間外）
平成元年8月17日	京都市交通事業懇談会の設置
平成元年10月1日	市バス運賃改定（所定運賃） 普通券180円
平成元年11月8日	地下鉄東西線起工式
平成元年12月31日	初詣終夜バスの運行開始（以降，毎年12月31日に運行）
平成2年3月1日	京都観光一日乗車券運賃改定（960円→1,050円）
平成2年3月10日	バス運行総合システム・バスロケーションシステムを一部運用開始
平成2年4月6日	「自動車事業の活性化推進実施本部」の設置
平成2年7月21日 ～ 8月31日	臨時急行バスの運行開始 （出町柳駅前～嵐山）
平成2年9月20日	第1回「バスの日」記念行事の実施（小学生無料乗車扱い）
平成2年10月1日	民営バスの運賃改定に伴う一部調整路線の運賃改定 2,100円共通回数券の設定
平成2年10月24日	地下鉄烏丸線（北山駅～北大路駅）営業開始 4区運賃設定
平成2年11月6日	大都市交通センサス・地下鉄旅客交通調査の実施
平成2年11月25日	市バス・地下鉄友の会発足
平成3年1月28日	京都市交通事業懇談会から「京都市交通事業の経営健全化に関する提言」
平成3年5月2日	京都市臨時貸切旅客自動車運送事業条例の制定
平成3年6月1日	京都観光二日乗車券の新設
平成3年6月2日	地下鉄開業10周年記念「地下鉄まつり」の実施
平成3年7月21日	仮設烏丸営業所の新設と旧烏丸営業所の廃止
平成3年10月1日	京都市交通局連絡所の開設 市バス女性運転手の採用 民営バスの運賃改定に伴う調整路線の運賃改定 2,200円共通回数券の設定
平成3年11月29日	自動車整備工場の移転 精神薄弱者に対する運賃割引の適用拡大
平成3年12月2日	「京ちゃんバス」の運行開始



平成 3 年 12 月 11 日	北大路バスターミナルの臨時移設と旧北大路バス専用ターミナルの廃止
平成 3 年 12 月 18 日	低公害バスの運行開始 北大路タウン起工式
平成 3 年 12 月 24 日	リフト付バスの運行開始
平成 4 年 1 月 4 日	チンチン・バスの運行開始（平成18年 3 月31日まで）
平成 4 年 4 月 1 日	市バス運賃改定 普通券 2 0 0 円 昼間割引共通回数券の新設 5, 000円共通回数券の設定 通勤定期券を無記名式に変更 地下鉄運賃改定 1 区 180円 2 区 210円 3 区 240円 4 区 270円
平成 4 年 4 月 23 日	鉄道事業（地下鉄烏丸線 国際会館～北山）の免許
平成 4 年 11 月 1 日	市営交通 8 0 周年記念「交通局まつり」の実施
平成 5 年 6 月 3 日	地下鉄烏丸線国際会館～北山駅間 起工式
平成 5 年 6 月 6 日	京都市臨時貸切旅客自動車運送事業条例の制定
平成 5 年 7 月 1 日	プリペイド・カードシステム実施 市バス・地下鉄共通「トラフィカ京カード」の発売開始
平成 5 年 9 月 1 日	地下鉄烏丸線ダイヤ改正 土曜ダイヤの設定（148往復）
平成 5 年 10 月 1 日	民営バスの運賃改定に伴う調整路線の運賃改定 2, 300円共通回数券の設定
平成 6 年 2 月 9 日	京都市交通事業経営健全化等検討推進委員会を設置
平成 6 年 3 月 26 日	北大路バスターミナルの供用開始 新烏丸営業所の開設
平成 6 年 4 月 1 日	京都観光一日乗車券の運賃改定の実施 大人 1, 050円→1, 200円 小児 530円→600円
平成 6 年 4 月 21 日	市バス専用乗車券カード(回数乗車券) の発売 平安建都1200年記念市バス専用一日乗車券カードの発売（～12/31）
平成 6 年 6 月 27 日	「京都市高速鉄道東西線建設事業点検・推進委員会」の点検結果発表
平成 6 年 10 月 1 日	民営バスの運賃改定に伴う調整路線の一部運賃改定 2, 400円共通回数券の設定（240円券 11枚つづり）
平成 6 年 10 月 30 日	建都1200年記念「市バス・地下鉄まつり」の実施
平成 6 年 12 月 16 日	くいな橋駅にテナントビル完成
平成 7 年 1 月 1 日	市バス専用一日乗車券カードの発売
平成 7 年 3 月 10 日	「キタオオジタウン」供用開始
平成 7 年 3 月 31 日	丸太町駅にエレベーターを設置（地下鉄全駅にエレベーター設置完了）
平成 7 年 6 月 13・15日	市バス旅客交通調査（醍醐・横大路営業所）
平成 7 年 10 月 1 日	民営バスの運賃改定に伴う調整路線の運賃改定 2, 500円共通回数券（250円券 11枚つづり）及び2, 600円回数券（260円券 11枚つづり）の設定
平成 7 年 12 月 5 日	大都市交通センサス・地下鉄旅客交通調査の実施
平成 8 年 4 月 1 日	トラフィカ京カードストアードフェアシステムの実施
平成 8 年 7 月 9 日	市バス路線再編成アンケート葉書の配布
平成 8 年 9 月 1 日	市バス運賃改定 普通券 2 2 0 円 短距離定期券（乗車区間 2 km以下）の新設 市バス専用乗車券カード4, 000円の発売中止 地下鉄運賃改定 1 区 200円 2 区 230円 3 区 260円 4 区 290円 昼間割引回数券の新設 市バス・地下鉄共通トラフィカ京カードの5, 000円カード発売中止
平成 9 年 1 月 8 日	民営バスの運賃改定に伴う調整路線の運賃改定
平成 9 年 1 月 30 日	バス系統研究委員会の報告
平成 9 年 3 月 17 日	ノンステップバス（超低床）の運行開始

平成 9 年 3 月 20 日	地下鉄烏丸線ダイヤ改正
平成 9 年 5 月 22 日	地下鉄烏丸線ダイヤ改正の実施（最終の新幹線のぞみ号からの連絡のため最終電車を繰下げ）
平成 9 年 6 月 3 日	地下鉄烏丸線北山・国際会館間開通
平成 9 年 6 月 4 日	岩倉・大原等地域のバス運行を京都バスに一元化 市バスと岩倉・大原等地域の京都バスとの連絡定期運賃を新設
平成 9 年 8 月 7 日	市バス・地下鉄のキャラクターのデザインと愛称「京ちゃん」・「都くん」を決定
平成 9 年 10 月 12 日	地下鉄東西線開業（醍醐駅～二条駅間） 地下鉄運賃改定 5区運賃設定 山科・醍醐等地域のバス運行を京阪バスに一元化 醍醐営業所の廃止及び錦林営業所の支所化 市バスと山科・醍醐等地域の京阪バスとの連絡定期券を新設
平成 9 年 10 月 27 日	インターネットホームページによる市バス全停留所の時刻表案内を開始
平成 9 年 12 月 1 日 ～ 10 日	地球温暖化防止京都会議開催に伴い、地下鉄国際会館駅、近鉄高の原駅間直通運転を実施
平成 10 年 3 月 21 日	阪急電鉄と提携した1日フリーチケット「いい古都チケット」を発売 京阪電鉄とのジョイントきっぷ「京阪線・京都市営地下鉄 joint きっぷ」を発売
平成 10 年 5 月 6 日	東西線六地藏～醍醐間の鉄道事業免許を取得
平成 10 年 5 月 11 日	地下鉄四条駅及び竹田駅に証明書発行コーナー開設（文化市民局主管）
平成 10 年 6 月 2 日 ～ 16 日	市バス・地下鉄旅客交通調査の実施（全系統） 市バス 6月2日, 4日, 9日 地下鉄 6月16日
平成 10 年 6 月 29 日～	市バス・地下鉄のご利用等に関するアンケート調査の実施
平成 10 年 9 月 20 日	開業70周年「市バスまつり」を開催
平成 10 年 10 月 18 日	地下鉄東西線開業1周年記念醍醐車庫見学会の実施 以降毎年「鉄道の日」に実施
平成 10 年 12 月 7 日	京都駅前市バス・地下鉄案内所の営業開始
平成 10 年 12 月 31 日	大晦日の地下鉄の終夜運行を実施（以降、毎年12月31日に実施）
平成 11 年 3 月 22 日	烏丸営業所錦林支所の出張所化
平成 11 年 3 月 30 日	東西線二条城前駅堀川横断出入口が完成
平成 11 年 4 月 3 日	市バス環境定期券制度を導入
平成 11 年 7 月 2 日	京都駅前バスのりば完成
平成 11 年 9 月 23 日	観光シャトルバス運行開始（北野白梅町～出町柳駅前）（平成12年3月26日まで）
平成 11 年 10 月 19 日	東西線六地藏～醍醐間の起工式
平成 11 年 11 月 10 日	東西線西伸の事業化計画を発表（当面、二条駅から天神川駅までを整備）
平成 12 年 3 月 1 日	「スルッとKANSAI」の導入 京都観光一日・二日乗車券をカード化し、利用範囲を拡大
平成 12 年 3 月 15 日	烏丸線相互直通運転区間の拡大 （竹田駅以南を急行列車とした国際会館～近鉄奈良間の直通運転を実施） 東西線の運転本数の増回 （昼間時間帯の運転間隔を10分から7分30秒に短縮。烏丸線及び京阪車両との乗継時間を平均で約2分短縮）
平成 12 年 3 月 25 日	横大路営業所所管6系統の「管理の受委託」の実施
平成 12 年 4 月 1 日	「京都市交通事業経営健全化プログラム21」の実施 市バス専用一日乗車券カードの値下げ（700円→500円） 100円循環バスの試行運行開始（平成13年4月1日から本格運行）
平成 12 年 8 月 10 日	携帯型バスロケーションシステム（ポケロケ）の運用開始
平成 12 年 11 月 1 日	市バス通勤1年定期券の発売開始
平成 12 年 11 月 15 日	車両間転落防止装置の装着車両の運行開始（平成17年8月9日に全車両設置完了）

平成 13 年 1 月 29 日	烏丸線無人改札口への遠隔制御改札ゲートの設置完了
平成 13 年 2 月 2 日	市バス車体広告の試行実施
平成 13 年 3 月 24 日	横大路営業所の「管理の受委託」の完全実施
平成 13 年 4 月 2 日	公共車両優先システム (PTPS) の運用開始 北大路烏丸～西大路四条 (6.5km)
平成 13 年 5 月 1 日 ～ 31 日	地下鉄開業 20 周年記念事業 「地下鉄まつり」の開催
平成 13 年 5 月 10 日	東西線特定区間 (三条京阪～山科) 定期券運賃の第 2 次暫定運賃への改定
平成 13 年 8 月 1 日	市バス専用一日乗車券カードの車内販売開始
平成 13 年 9 月 15 日	「スルッと KANSAI バスの日イベント」の実施 以降毎年「バスの日」に開催
平成 14 年 2 月 1 日	改正道路運送法 (乗合バス事業の規制緩和) の施行
平成 14 年 4 月 10 日	公共車両優先システム (PTPS) の区間を拡大 北大路烏丸～西大路四条～九条車庫 (11.5km)
平成 14 年 5 月 1 日	市バス接近メール通知サービス (ポケロケメール) の実施
平成 14 年 6 月 24 日	「京都市交通事業審議会」に規制緩和実施下における市バス事業経営のあり方についてを諮問
平成 14 年 9 月 26 日 ～ 10 月 10 日	市バス旅客交通調査の実施 (全系統) 9月26日, 10月1日, 3日, 8日, 10日
平成 14 年 9 月 28 日	「市バス・地下鉄お客様感謝デー」と東西線開業 5 周年記念事業の開催
平成 14 年 10 月 15 日	京都コンベンションパスの発売開始
平成 14 年 12 月 12 日	東西線二条～天神川間の起工式
平成 15 年 1 月 23 日	五条営業所の廃止 (1月24日梅津営業所に統合)
平成 15 年 3 月 16 日	横大路営業所所管 3 系統の「管理の受委託」の実施
平成 15 年 3 月 31 日	「京都市交通事業ルネッサンスプラン」の策定 (平成 15 年 4 月 1 日実施)
平成 15 年 4 月 22 日	「京都市交通事業審議会」からの提言の提出
平成 15 年 6 月 1 日	市バス・阪急電鉄連絡定期券の発売及び 2WAY サービスの実施
平成 15 年 8 月 26 日	「京都市交通事業アクションプログラム」の策定
平成 15 年 9 月 1 日	市バス通学定期券 (甲) の通用区間を均一区間内の全線に拡大 地下鉄 1 day フリーチケットの発売 (期間限定)
平成 15 年 9 月 15 日	第 3 回スルッと KANSAI バスマつりの開催 (場所: 京都陸運支局)
平成 15 年 10 月 2 日	市バス・地下鉄 お客様満足度調査の実施 (平成 15 年 10 月 2 日・10 月 5 日)
平成 16 年 3 月 20 日	市バス新運転計画の実施 洛西営業所及び 8 号系統について「管理の受委託」を拡大 27 号系統と 203 号系統で乗継券発行による相互の乗継 トラフィカ京カードによる乗り継ぎ割引の実施
平成 16 年 3 月 24 日	市バス通学学期定期券 (1 学期券) の通用期間を拡大
平成 16 年 3 月 31 日	地下鉄事業経営健全化対策実施団体の総務大臣指定
平成 16 年 4 月 24 日	ジュースサーバー地下鉄京都店出店
平成 16 年 7 月 24 日	市バス専用一日乗車券カードの小児用券の発売
平成 16 年 8 月 11 日	「京都のバス事業を考える会」に、より利便性の高い公共交通網とするための「生活支援路線のより効率的・効果的な確保策について」と「安全・安心・快適な市バスサービスのあり方について」を諮問
平成 16 年 11 月 26 日	東西線醍醐～六地藏間開通 駅ナンバリング表示実施
平成 17 年 1 月 14 日	「京都のバス事業を考える会」から「生活支援路線のより効率的・効果的な確保策」についての中間答申
平成 17 年 1 月 19 日	「外国人向け観光推奨バス」(洛バス) の運行開始
平成 17 年 2 月 8 日	女性地下鉄運転士乗務開始 (関西の公営地下鉄では初めて)
平成 17 年 3 月 12 日	九条営業所の一部の「管理の受委託」を実施
平成 17 年 3 月 25 日	市バス通勤フリー定期券発売開始 (平成 17 年 4 月 1 日実施)

	市バス通学（甲）短距離定期券値下げ（平成17年4月1日実施）
平成17年4月1日	市バスとくとくカード発売開始（平成18年1月7日からは、トラフィカ京カード1,000円券に統合）
平成17年4月26日	「京都のバス事業を考える会」（協議会）から「生活支援路線のより効率的・効果的な確保策」、「安全・安心・快適な市バスサービスのあり方」についての最終答申
平成17年5月3日	東山三条での市バスから地下鉄への振替輸送の試行実施（以降、春・秋の観光シーズンで実施）
平成17年7月23日	民間事業者（京阪バス（株）、エムケイ（株）、彌榮自動車（株））と連携した小型バス・ジャンボタクシーを活用する代替モデル実証実験を開始（平成20年1月15日まで）
平成17年8月1日	京阪京都交通（株）の運賃制度変更に伴う洛西地域における市バス運賃の変更
平成17年9月17日	京都市営地下鉄（全線）と京阪大津線（石山・坂本線）が1日乗り放題となる「京都地下鉄・京阪大津線1dayチケット」を期間限定で新発売
平成17年9月30日	市バス停留所（660箇所）の時刻表に各系統の時刻表及び「ポケロケ」のURL情報を記録した2次元コードを表示
平成18年1月7日	地下鉄運賃改定 1区 210円 2区 250円 3区 280円 4区 310円 5区 340円 「市営地下鉄1dayフリーチケット」大人券600円・小児券300円を新発売 トラフィカ京カード1,000円券（利用額1,100円）大人・小児券を新発売 地下鉄通勤定期券と「市バス通勤フリー定期券」との連絡定期を発売
平成18年3月11日	梅津営業所の一部の系統について「管理の受委託」を拡大
平成18年3月18日	桂坂地域において深夜降車専用停留所を設置
平成18年3月31日	階段昇降機の運用開始（地下鉄四条駅）
平成18年5月15日	市バスのバイオディーゼル燃料100%使用走行実験の開始（平成20年5月まで）
平成18年6月9日	「京都市交通事業第2次アクションプログラム」の公表
平成18年10月30日	「1億円増収 市バス・地下鉄広告販売促進キャンペーン」の実施
平成19年1月7日	地下鉄通学定期券（小学生、中学生及び高校生向け）の運賃据置期間の終了
平成19年1月26日	小型バス・ジャンボタクシー代替モデル実証実験の中間検証及び実験に1年間延長と平成19年4月以降の運行方法を公表
平成19年2月16日	京都府警と連携した「市バス走行環境改善キャンペーン」の実施（以降、毎月第3金曜日に実施）
平成19年3月10日	西賀茂営業所の一部の系統について「管理の受委託」を拡大
平成19年3月21日	市バス通学定期券の1学期券の通用期間を、運賃据え置きのまま2日分拡大し、発売
平成19年3月22日	地下鉄烏丸線北大路駅にコンビニエンスストア「洛マート 北大路」を出店
平成19年3月24日	地下鉄烏丸線京都駅南口改札前の連絡通路のスロープの勾配を改善
平成19年4月1日	地下鉄駅職業務の一部民間委託化の開始 地下鉄全線で「PiTaPa」などのICカードの利用サービスを開始
平成19年5月14日	広告枠付AED（自動体外式除細動器）を地下鉄全駅に設置
平成19年10月1日 ～12月30日	「ルール&ショッピングin 京都」の実施 事業者で組織する「京都情報カードシステム（KICS）」と連携して、「京都ぶらすOSAKA PiTaPa」で地下鉄を乗車後、買い物をした方に当日の地下鉄運賃の一部又は全額相当分を還元
平成19年10月9日	地下鉄烏丸線京都駅に女性向け雑貨店「KITTO」を出店
平成19年10月12日	地下鉄東西線開業10周年記念イベントの開催
平成19年10月15日	地下鉄駅券売機で地下鉄継続通勤定期券の発売を開始
平成19年10月18日	市バス・地下鉄インターネット経路検索サービス「洛ナビ」の開始
平成19年12月1日	「かわらまち・よるバス」運行開始
平成20年1月7日	地下鉄東西線のダイヤ改正
平成20年1月16日	地下鉄東西線二条～太秦天神川間延伸開通 京阪京津線の京都市役所前駅から太秦天神川駅までの乗入れ延長の実施 市バス新運転計画の実施
平成20年3月28日	「京都嵐山・びわ湖大津1dayチケット」及び「京都地下鉄・嵐電1dayチケット」の発売

平成 20 年 3 月 31 日	交通局庁舎移転（SANS A 右京：京都市右京区太秦下刑部町12）
平成 20 年 7 月 19 日 ～ 8 月 31 日	保護者 1 人につき小学生 2 人までの市バス小児運賃を無料とする「市バス eco（エコ）サマー」の実施（市バス開業80周年記念事業）
平成 20 年 10 月 20 日	修学旅行専用一日乗車券「京都修学旅行 1 d a y チケット」の発売
平成 20 年 12 月 7 日	自動車整備工場において「市バス感謝祭 i n 整備工場」の開催（市バス開業80周年記念事業）
平成 20 年 12 月 10 日	「京都市自動車運送事業経営健全化計画案（骨子）」、「京都市高速鉄道事業経営健全化計画案（骨子）」の発表
平成 21 年 3 月 31 日	京都高速鉄道株式会社の解散
平成 21 年 5 月 1 日	「京都観光一日乗車券【山科・醍醐拡大版】」の発売
平成 21 年 11 月 20 日	地下鉄オリジナルスイーツ「水尾の柚子ちーず」の発売開始
平成 21 年 12 月 1 日	「ぎおん・よるバス」運行開始
平成 21 年 12 月 19 日 ～ 26 日	クリスマスイベントの実施 （「クリスマストレイン」の運行、サンタによるプレゼントの配布、駅のデコレーションの実施）
平成 22 年 3 月 19 日	「京都市自動車運送事業経営健全化計画」、「京都市高速鉄道事業経営健全化計画」の策定 地下鉄のダイヤ改正（夜間時間帯の増便、等間隔運行の実施、「シンデレラクロス」の実施）
平成 22 年 3 月 24 日	平城遷都1300年祭の開催にあわせて、「せんとかん平城京 1 日電車乗車券」を期間限定で発売
平成 22 年 3 月 26 日	広告付きバス停留所の供用開始（西大路四条他）
平成 22 年 3 月 29 日	公共車両優先システム（PTPS）の区間を拡大（北大路バスターミナル～京都市役所前 4.6km）
平成 22 年 4 月 1 日	京都市地下鉄 5 万人増客推進本部の設置
平成 22 年 7 月 13 日	地下鉄オリジナルスイーツ「南山城村の抹茶ばなな」の発売開始
平成 22 年 7 月 21 日	「サブウェイ・パフォーマー」事業を、烏丸御池駅及び京都市役所前駅で開始
平成 22 年 10 月 1 日	四条駅構内に商業スペース「Kotochika（コトチカ）四条」を開業
平成 22 年 10 月 15 日	マスコットキャラクター「京ちゃん」・「都くん」の着ぐるみが完成
平成 22 年 10 月 29 日	若手職員増客チームの立ち上げ
平成 22 年 11 月 2 日	職員の手作りによるデコレーションバス「HAPPY BUS」の運行開始
平成 22 年 12 月 11 日	『電車・バスでまわる「歩くまち・京都」京都フリーバス』を期間限定で発売
平成 23 年 3 月 14 日	市バス車両へのドライブレコーダーの導入
平成 23 年 5 月 16 日	烏丸御池駅構内に商業スペース「Kotochika（コトチカ）御池」を開業
平成 23 年 5 月 29 日	地下鉄開業 3 0 周年記念イベントの開催（「おかげさまで 3 0 周年京都地下鉄まつり」）
平成 23 年 10 月 27 日	「ポケロケスマートフォン」サービスの開始
平成 24 年 3 月 16 日 限り	定期観光バス事業の廃止
平成 24 年 3 月 31 日	財団法人京都市交通事業振興公社解散
平成 24 年 4 月 1 日	市バス・地下鉄案内所の営業時間を統一（7 時 3 0 分～1 9 時 3 0 分）
平成 24 年 5 月 22 日, 24 日 27 日, 29 日 6 月 2 日, 3 日	市バス旅客流動調査の実施
平成 24 年 6 月 10 日	京都市公営交通 1 0 0 周年記念事業の開催（「京都市公営交通 1 0 0 周年記念フェスタ」）
平成 24 年 9 月 1 日	地下鉄東西線における貸切旅客運賃の設定
平成 24 年 9 月 25 日	京都駅構内に商業スペース「Kotochika（コトチカ）京都」北改札口エリアを開業
平成 24 年 11 月 9 日	「京都市交通局 市バス・地下鉄中期経営方針」を発表
平成 25 年 3 月 1 日	京都駅構内に商業スペース「Kotochika（コトチカ）京都」中央改札口エリアを開業
平成 25 年 3 月 23 日	I C カードの全国相互利用サービスを開始（地下鉄）
平成 25 年 9 月 1 日 ～ 平成 26 年 3 月 29 日	「ご遷宮記念 伊勢神宮参拝きっぷ【京都市交通局版】」の発売
平成 25 年 9 月 24 日	「京都市自動車運送事業経営健全化計画」完了報告（計画よりも3年前倒して経営健全化団体から脱却）
平成 25 年 9 月 30 日	烏丸線全線での走行中の地下鉄車内における携帯電話の通信環境を整備

平成 26 年 2 月 24 日	定期券のクレジットカード決済による購入サービスの開始
平成 26 年 3 月 11 日	洛バスラッピング車両のデザインリニューアル
平成 26 年 3 月 22 日	嵯峨・嵐山地域への市バス均一運賃区間の拡大 「市バス・京都バス一日乗車券カード」（大人券500円，小児券250円）を新発売 「市バス専用一日乗車券カード」の発売終了 深夜バス（MN17号，MN205号，MN特西3号）の試行運行を開始（平日，土曜のみ運行） 市バスの「わかりやすさ向上」のためのデザインマニュアル策定 四条烏丸操車場廃止 二条操車場運用開始 （市バス車両24両増車） 営業所再編成 錦林出張所を全面委託化，西賀茂営業所を直営に一元化 洛西及び横大路営業所の委託区分の統合
平成 26 年 4 月 1 日	消費税率引上げに伴う市バス・地下鉄運賃改定 市バス運賃 普通券 230円 民営バスの運賃改定に伴う調整路線の運賃改定 地下鉄運賃 2区 260円 3区 290円 4区 320円 5区 350円 「全国一お客様サービス実践プロジェクトチーム」の設置
平成 26 年 4 月 29 日	「バスの駅」の供用開始（清水道，南太秦）
平成 26 年 9 月 13 日	「ひらパーGo!Go!チケット【京都市交通局版】」の発売
平成 26 年 9 月 21 日	地下鉄烏丸線における平日午前の増便
平成 26 年 10 月 10 日	山科駅構内に商業スペース「Kotochika（コトチカ）山科」を開業
平成 26 年 12 月 15 日	丸太町駅構内に2店舗開業
平成 26 年 12 月 20 日	地下鉄烏丸線烏丸御池駅での「可動式ホーム柵」供用開始
平成 26 年 12 月 24 日	市バス全線でICカードの全国相互利用サービスを開始
平成 27 年 3 月 21 日	市バス車両6両増車
平成 27 年 3 月 27 日	東西線全線での走行中の地下鉄車内における携帯電話の通信環境を整備 全駅に公衆無線LAN「KYOTO_WiFi」を整備
平成 27 年 6 月 1 日	市バス・地下鉄における保護者同伴の幼児運賃全員無料化を開始
平成 27 年 9 月 19 日	循環2号（愛称：京都岡崎ループ）運行開始 （市バス車両4両増車）
平成 27 年 10 月 2 日	金曜日における地下鉄の終電延長開始（愛称：コトキン・ライナー）
平成 27 年 10 月 10 日	地下鉄烏丸線四条駅での「可動式ホーム柵」供用開始
平成 27 年 11 月 1 日	ICカード「PiTaPa」による利用額割引サービスの対象を京都バスにも拡大
平成 27 年 12 月 12 日	地下鉄烏丸線京都駅での「可動式ホーム柵」供用開始
平成 28 年 1 月 21 日	「Kotochika（コトチカ）御池」グランドオープン
平成 28 年 3 月 19 日	市バス車両6両増車 「岩倉，修学院地域」への均一運賃区間拡大
平成 28 年 4 月 8 日	訪日外国人旅行者向け関西統一交通パス「KANSAI ONE PASS」の発売
平成 28 年 4 月 29 日	「バス&えいでん 鞍馬・貴船日帰りきっぷ」の発売
平成 28 年 7 月 30 日	地下鉄開業35周年記念イベントの開催
平成 28 年 9 月 1 日	京都市交通局市バス・地下鉄中期経営方針の策定
平成 29 年 2 月 1 日	地下鉄烏丸線京都駅南口改札にホーム階とコンコース階を結ぶエレベーターを設置
平成 29 年 3 月 18 日	市バス車両4両増車 「上賀茂，西賀茂地域」への均一運賃区間拡大
平成 29 年 3 月 25 日	「Kotochika（コトチカ）京都」南エリアを開業
平成 29 年 3 月 31 日	「スルッとKANSAI都カード」の発売終了

平成 29 年 4 月 1 日	「ICOCA定期券」及び「ICOCAカード」の発売 全国10種の交通系ICカードによる乗継割引サービスの開始 PiTaPa登録型割引サービス（定期相当サービス）の開始 「市バス・京都バス・嵐電一日乗車券カード」の発売
平成 29 年 4 月 14 日	修学旅行専用一日乗車券「京都修学旅行1dayチケット【京阪電車拡大版】」の発売
平成 29 年 6 月 14 日	地下鉄5万人増客推進本部から地下鉄・市バスお客様1日80万人推進本部への改組
平成 29 年 7 月 18 日	チーム「電車・バスに乗るっ」の設立
平成 29 年 9 月 2 日	地下鉄東西線開業20周年記念イベント「電車・バス ファン感謝祭 in みやこめっせ」の開催
平成 30 年 3 月 17 日	市バス車両10両増車 地下鉄のダイヤ改正 朝夕の通勤・通学時間帯の増便（烏丸線） 京阪車両の乗入れについて、京都市役所前駅止に換え、太秦天神川駅行きを増便（東西線） 「市バス・京都バス一日乗車券カード」を「バス一日券」に名称変更し価格を適正化 （大人500円 → 600円，小児250円 → 300円） 「京都観光一日（二日）乗車券」を「地下鉄・バス一日（二日）券」に名称変更し価格を値下げ （一日券：大人1,200円 → 900円，小児600円 → 450円） （二日券：大人2,000円 → 1,700円，小児1,000円 → 850円）
平成 30 年 3 月 19 日	北大路駅構内に「Kotochika（コトチカ）北大路」を開業
平成 30 年 3 月 24 日	「地下鉄・阪急電鉄連絡定期券」及び「地下鉄・JR西日本連絡定期券」の発売
平成 30 年 9 月 25 日	地下鉄全駅で自動券売機によるIC定期券（通勤継続分）の発売を開始
平成 30 年 10 月 6 日 ～ 28 日	明治150年記念「京都の交通事始め」の実施
平成 30 年 10 月 28 日	市バス90周年記念「電車・バスファン感謝祭」
平成 30 年 12 月 25 日	明治150年記念「市電デザインICOCA」の発売
平成 31 年 1 月 23 日	「Twitter」を活用した市バス・地下鉄の運行情報等の発信を開始
平成 31 年 3 月 15 日	市バス専用乗車券カード（回数乗車券）の発売終了
平成 31 年 3 月 16 日	「トラフィカ京カード」による乗継割引の拡充 （バス⇄バス：90円→120円，バス⇄地下鉄：60円→120円） 「トラフィカ京カード」を京都バスに利用拡大し，乗継割引を適用 バス・地下鉄，地下鉄・バス連絡普通券の値下げ （60円割引→120円割引） 京都バスの均一運賃区間の拡大（岩倉北部・市原地域）による「バス一日券」や「市バスIC定期券」等の利用範囲拡大 市バスへの前乗り後降り方式の導入（急行100号系統及び東山シャトル（臨時便）） JR-WEST RAIL PASS所持者専用「地下鉄・バス一日券」を発売
平成 31 年 3 月 29 日	「京都市交通局市バス・地下鉄事業経営ビジョン」の策定 地下鉄烏丸線新型車両デザインの決定

(3) 運賃表

ア 乗合自動車

一般路線 (均一区間) (30年度末現在)

(単位 円)

乗車券の種類		運賃						
定期外	片道普通券	大人	230					
		小児	120					
	バス・バス乗継 (I Cカード、トラフィカ京カードで適用)	大人	340 (トラフィカ京カード)	370 (I Cカード)				
		小児	180 (トラフィカ京カード)	200 (I Cカード)				
	特定割引普通券	大人	120					
		小児	60					
	回数券	特割	10円券 21枚つづり			200		
		民営共通	普通	230円券 4枚及び	1,000			
				180円券 1枚つづり				
				230円券 14枚及び				
180円券 1枚つづり				3,000				
昼間	普通	230円券 25枚つづり	5,000					
		80円券～260円券 各々11枚つづり	10枚相当額運賃					
		230円券 12枚つづり	2,000					
バス一日券	大人	600						
	小児	300						
定期	種類		2km超		2km以下			
	通勤	1 箇月	9,240	(6,470)	8,400	(5,880)		
		3 箇月	26,330	(18,440)	23,940	(16,760)		
		6 箇月	49,900	(34,940)	45,360	(31,750)		
		1 箇年	72,000					
	通学 (甲) 学期券の通用期間	1 箇月	7,920	(5,540)	6,480	(4,540)		
		3 箇月	22,570	(15,790)	18,470	(12,940)		
		6 箇月	42,770	(29,920)	34,990	(24,520)		
		1 学期	25,830		21,140			
	1 学期 4月4日～7月31日	2 学期	28,840		23,600			
		3 学期	19,060		15,600			
		2 学期 8月20日～12月25日						
	通学 (乙) 学期券の通用期間 通学 (甲) と同期間	1 箇月	6,000	(4,200)	5,400	(3,780)		
		3 箇月	17,100	(11,970)	15,390	(10,770)		
		6 箇月	32,400	(22,680)	29,160	(20,410)		
		1 学期	19,570		17,610			
	2 学期	2 学期	21,850		19,670			
		3 学期	14,440		13,000			
		3 学期						
	通学 (丙) 学期券の通用期間 通学 (甲) と同期間	1 箇月	3,600	(2,520)	3,240	(2,270)		
		3 箇月	10,260	(7,180)	9,230	(6,470)		
		6 箇月	19,440	(13,610)	17,500	(12,260)		
		1 学期	11,740		10,570			
	2 学期	2 学期	13,110		11,800			
		3 学期	8,660		7,800			
		3 学期						
	通勤通学	甲	全区間往復	1 箇月	7,800	(5,460)	7,020	(4,910)
				3 箇月	22,230	(15,560)	20,010	(13,990)
				6 箇月	42,120	(29,480)	37,910	(26,510)
				1 箇月	7,200	(5,040)	6,480	(4,540)
3 箇月				20,520	(14,360)	18,470	(12,940)	
6 箇月				38,880	(27,220)	34,990	(24,520)	
乙		全区間往復	1 箇月	10,800	(7,560)	9,720	(6,800)	
			3 箇月	30,780	(21,550)	27,700	(19,380)	
			6 箇月	58,320	(40,820)	52,490	(36,720)	
			その他	1 箇月				
				3 箇月				
				6 箇月				
市バス通勤フリー	種類		1 箇月		3 箇月		6 箇月	
	①市内中心フリー		9,240	(6,470)	26,330	(18,430)	49,900	(34,930)
	②市内中心+高雄地域フリー		10,080	(7,060)	28,730	(20,110)	54,430	(38,100)
	③市内中心+高雄地域フリー拡大版		15,120	(10,580)	43,090	(30,160)	81,650	(57,160)
	④市内中心+桂地域フリー		10,920	(7,640)	31,120	(21,780)	58,970	(41,280)
	⑤市内中心+桂・洛西地域フリー		12,180	(8,530)	34,710	(24,300)	65,770	(46,040)
	⑥桂・洛西地域フリー		9,660	(6,760)	27,530	(19,270)	52,160	(36,510)
市バス通学甲フリー	種類		1 箇月	3 箇月	6 箇月	1 学期	2 学期	3 学期
	①市内中心フリー		7,920	22,570	42,770	25,830	28,840	19,060
	②市内中心+高雄地域フリー		8,640	24,620	46,660	28,180	31,460	20,790
	③市内中心+高雄地域フリー拡大版		12,960	36,940	69,980	42,270	47,200	31,190
	④市内中心+桂地域フリー		9,360	26,680	50,540	30,530	34,090	22,530
	⑤市内中心+桂・洛西地域フリー		10,440	29,750	56,380	34,050	38,020	25,130
	⑥桂・洛西地域フリー		8,280	23,600	44,710	27,010	30,150	19,930



- 注 1 ( )内の数は、特定割引定期券の運賃額です。  
 2 通学及び通勤通学定期券の甲は大学生、乙は中・高校生、丙は幼稚園児・小学生です。  
 3 通学(甲)定期券で、均一区間を含み、かつ、2km超の場合は、均一区間内の全路線を利用可能。  
 4 乗継定期券は、1系統運賃と同じです。  
 5 バス・バス乗継運賃は、先の運賃支払時から後の運賃支払時までが90分以内の場合に適用します。  
 6 市内中心フリーを含むI C O C A定期券は、京都バスの均一区間も利用可能。  
 7 バス・地下鉄連絡運賃、バス・地下鉄共通運賃、地下鉄・バス一日券運賃、地下鉄・バス二日券運賃及びトラフィカ京カード運賃は、高速鉄道の運賃に記載。

8 市バス・会社バス連絡定期運賃

◇市バス・京都バス

通勤定期券：市バス・京都バス	各々20%割引
通学定期券：                  "	各々30%割引

岩倉・大原等洛北地域の京都バス路線とこれに連絡する市バス路線とを乗継指定停留所で乗り継ぐ場合に適用します。

<乗継指定停留所> 岩倉方面 上高野・洛北高校前・北大路バスターミナル  
 大原方面 花園橋・高野橋東詰

◇市バス・京阪バス

通勤定期券：市バス・京阪バス	各々20%割引
通学定期券：                  "	各々35%割引

山科・醍醐地域の京阪バス路線とこれに連絡する市バス路線とを乗継指定停留所で乗り継ぐ場合に適用します。(通学定期券の学期券及び6箇月券は除きます。)

<乗継指定停留所> 四条烏丸・四条河原町・三条京阪前・五条坂・河原町五条

9 環境定期券制度について(平成11年4月3日から実施)

市バス通勤定期券所持者と同伴する同居の家族へ割引運賃を適用します。

◇運賃

		定期券表示区間	定期券表示区間外
通勤定期券所持者	大人	—	100円
	小児	—	50円
同伴する家族	大人	100円	100円
	小児	50円	50円

※現金のみ

※人数制限なし

※定期券所持者が、定期券表示区間外を単独で乗車する場合も適用します。

※身体障害者等の特定割引運賃は、大人50円(小児30円)

◇適用日

- ・土曜日、日曜日、祝日
- ・年末年始(12/29~1/3)及びお盆(8/14~16)

◇適用路線

- ・市バス全路線(催し等の臨時バス、100円循環バス及び深夜バスは除きます。)

◇対象定期券

- ・市バス通勤及び市バス・地下鉄連絡通勤(ともにフリー定期券を含みます。),  
 市バス・地下鉄共通全線, 市バス・会社バス連絡通勤,  
 市バス・阪急電鉄2WAY連絡通勤, 市バス通勤通学



イ 高速鉄道 (30年度末現在)

(単位 円)

乗車券の種類		運 賃						
		1区 3和まで	2区 (3和を超え7和まで)	3区 (7和を超え11和まで)	4区 (11和を超え15和まで)	5区 (15和を超える区間)		
定期外	普通	大人	210	260	290	320	350	
		小児	110	130	150	160	180	
	特定割引	大人	110	130	150	160	180	
		小児	60	70	80	80	90	
	回数券 (11枚つづり)	大人	2,100	2,600	2,900	3,200	3,500	
		小児	1,100	1,300	1,500	1,600	1,800	
	昼間割引回数券 (12枚つづり)	大人	2,100	2,600	2,900	3,200	3,500	
		小児	1,100	1,300	1,500	1,600	1,800	
	特定割引回数券 (11枚つづり)	大人	1,100	1,300	1,500	1,600	1,800	
		小児	600	700	800	800	900	
	※バス・地下鉄連絡普通券	大人	320	370	400	430	460	
		小児	170	190	210	220	240	
	団体券 (25名以上)	普通	10%割引					
		学生	20%割引					
地下鉄一日券	大人	600						
	小児	300						
地下鉄・バス一日 (二日) 券	大人	(一日券) 900		(二日券) 1,700				
	小児	(一日券) 450		(二日券) 850				
定期	通勤	1箇月	9,070 (8,210)	10,800 (10,370)	12,100	13,390	14,690	
		3箇月	25,850 (23,400)	30,780 (29,560)	34,490	38,170	41,870	
		6箇月	48,980 (44,340)	58,320 (56,000)	65,340	72,310	79,330	
	通学 (甲)	1箇月	6,480 (3,700)	7,710 (4,940)	8,640	9,570	10,490	
		3箇月	18,470 (10,550)	21,980 (14,080)	24,630	27,280	29,900	
		6箇月	35,000 (19,980)	41,640 (26,680)	46,660	51,680	56,650	
	通学 (乙)	1箇月	5,180 (2,960)	6,170 (3,950)	6,910	7,650	8,390	
		3箇月	14,770 (8,440)	17,590 (11,260)	19,700	21,810	23,920	
		6箇月	27,980 (15,990)	33,320 (21,330)	37,320	41,310	45,310	
	通学 (丙)	1箇月	3,240 (1,850)	3,860 (2,470)	4,320	4,790	5,250	
		3箇月	9,240 (5,280)	11,010 (7,040)	12,320	13,660	14,970	
		6箇月	17,500 (9,990)	20,850 (13,340)	23,330	25,870	28,350	
	通勤通学 (甲)	1箇月	7,780 (5,960)	9,260 (7,660)	10,370	11,480	12,590	
		3箇月	22,180 (16,990)	26,400 (21,840)	29,560	32,720	35,890	
		6箇月	42,020 (32,190)	50,010 (41,370)	56,000	62,000	67,990	
	通勤通学 (乙)	1箇月	7,130 (5,590)	8,490 (7,160)	9,510	10,520	11,540	
		3箇月	20,330 (15,940)	24,200 (20,410)	27,110	29,990	32,890	
		6箇月	38,510 (30,190)	45,850 (38,670)	51,360	56,810	62,320	
	特定割引	通勤	1箇月	4,540 (4,110)	5,400 (5,190)	6,050	6,700	7,350
			3箇月	12,940 (11,720)	15,390 (14,800)	17,250	19,100	20,950
			6箇月	24,520 (22,200)	29,160 (28,030)	32,670	36,180	39,690
		通学 (甲)	1箇月	3,240 (1,850)	3,860 (2,470)	4,320	4,790	5,250
			3箇月	9,240 (5,280)	11,010 (7,040)	12,320	13,660	14,970
			6箇月	17,500 (9,990)	20,850 (13,340)	23,330	25,870	28,350
		通学 (乙)	1箇月	2,590 (1,480)	3,090 (1,980)	3,460	3,830	4,200
			3箇月	7,390 (4,220)	8,810 (5,650)	9,870	10,920	11,970
			6箇月	13,990 (8,000)	16,690 (10,700)	18,690	20,690	22,680
		通学 (丙)	1箇月	1,620 (930)	1,930 (1,240)	2,160	2,400	2,630
			3箇月	4,620 (2,660)	5,510 (3,540)	6,160	6,840	7,500
			6箇月	8,750 (5,030)	10,430 (6,700)	11,670	12,960	14,210
	通勤通学 (甲)	1箇月	3,890 (2,980)	4,630 (3,830)	5,190	5,750	6,300	
		3箇月	11,090 (8,500)	13,200 (10,920)	14,800	16,390	17,960	
		6箇月	21,010 (16,100)	25,010 (20,690)	28,030	31,050	34,020	
	通勤通学 (乙)	1箇月	3,570 (2,800)	4,250 (3,590)	4,760	5,270	5,780	
		3箇月	10,180 (7,980)	12,120 (10,240)	13,570	15,020	16,480	
		6箇月	19,280 (15,120)	22,950 (19,390)	25,710	28,460	31,220	
	※バス・地下鉄連絡	通勤	1箇月	13,740	15,470	16,770	18,060	19,360
			3箇月	39,160	44,090	47,800	51,480	55,180
			6箇月	74,200	83,540	90,560	97,530	104,550
		通学 (甲)	1箇月	10,800 (9,640)	12,030 (10,880)	12,960	13,890	14,810
			3箇月	30,790 (27,480)	34,290 (31,010)	36,940	39,590	42,210
			6箇月	58,330 (52,060)	64,970 (58,760)	69,990	75,010	79,980
通学 (乙)		1箇月	8,390 (7,460)	9,380 (8,450)	10,120	10,860	11,600	
		3箇月	23,920 (21,270)	26,740 (24,090)	28,850	30,960	33,070	
		6箇月	45,310 (40,290)	50,660 (45,630)	54,650	58,650	62,640	
通学 (丙)		1箇月	5,130 (4,550)	5,750 (5,170)	6,210	6,680	7,140	
		3箇月	14,630 (12,980)	16,400 (14,740)	17,710	19,050	20,360	
		6箇月	27,710 (24,570)	31,050 (27,920)	33,540	36,080	38,560	
バス・地下鉄共通全線	1箇月	18,440						
	3箇月	52,560						
	6箇月	99,580						

トリアフィカ京カード	3,000円券 利用額3,300円	トリアフィカ京カードを使用して地下鉄⇄バス（市バス・京都バス）を乗り継ぐ場合、地下鉄の運賃から60円を割引く。（カード残額からは、2乗車目の運賃額から地下鉄、バスの割引額の合算額（120円）を割引いた額を引き去る。）
	1,000円券 利用額1,100円	
	500円券 利用額500円	
	1,000円券(小児用) 利用額1,100円	

- 注1 ( )内は、東西線の特定区間（三条京阪～山科間）を利用する場合の運賃です。  
 2 通学及び通勤通学定期券の甲は大学生、乙は中・高校生、丙は幼稚園児・小学生です。  
 3 ※印の項は、バス均一区間（京都バス及び京阪京都交通を含む）の場合の発売額を示しています（ただし、通勤及び通学（甲）定期券については「市バスフリー定期券（市内中心フリー）」の場合の発売額）  
 4 地下鉄・バス一日券及び地下鉄・バス二日券は、市バス、地下鉄の全路線及び京都バス、京阪バスの一部区間が利用可能な共通乗車券です。  
 5 下記の表の本市烏丸線各駅と近畿日本鉄道京都線（以下「近鉄京都線」という。）各駅相互間を普通券又はICカード（特別割引用ICカードを除く）で乗車する場合には、本市運賃から大人10円、小児5円又は10円を割引きます。

割引対象区間			大人割引額（小児）		（参考）同区間における近鉄割引額	
本市烏丸線	接続駅	近鉄京都線				
九条～くいな橋	竹田	伏見～桃山御陵前	10	(5)	10	(5)
		向島	10	(10)	0	(0)
京都		伏見～向島	10	(10)	0	(0)

- 6 下記の表の本市東西線各駅と京阪電気鉄道（以下「京阪」という。）京津線各駅相互間を普通券又はICカード（特別割引用ICカードを除く）で乗車する場合には、本市運賃から大人60円又は50円、小児25円又は20円を割引きます。

割引対象区間			大人割引額（小児）		（参考）同区間における京阪割引額	
本市東西線	接続駅	京阪京津線				
東山・蹴上	御陵	京阪山科～大谷	60	(25)	30	(15)
		上栄町・びわ湖浜大津	50	(20)	20	(10)
三条京阪		京阪山科～びわ湖浜大津	50	(20)	20	(10)

- 7 本市東西線蹴上駅から三条京阪駅までの各駅と京阪大津線の各駅相互間、又は、本市東西線山科駅から東山駅までの各駅と京阪線各駅相互間を定期券で乗車する場合の本市運賃は下表のとおり。

乗車券の種類		1区	2区	乗車券の種類		1区	2区
通勤	1箇月	7,340	9,070	通学(甲)	1箇月	3,700	4,630
	3箇月	20,920	25,850		3箇月	10,550	13,200
	6箇月	39,640	48,980		6箇月	19,980	25,010
通学(乙)	1箇月	2,960	3,700	通学(丙)	1箇月	1,850	2,320
	3箇月	8,440	10,550		3箇月	5,280	6,620
	6箇月	15,990	19,980		6箇月	9,990	12,530

- 8 本市東西線御陵駅から三条京阪駅を経由する京阪大津線の各駅と京阪線の各駅相互間を定期券で乗車する場合の本市運賃は下表のとおり。

乗車券の種類		2区	乗車券の種類		2区
通勤	1箇月	10,370	通学(甲)	1箇月	4,940
	3箇月	29,560		3箇月	14,080
	6箇月	56,000		6箇月	26,680
通学(乙)	1箇月	3,950	通学(丙)	1箇月	2,470
	3箇月	11,260		3箇月	7,040
	6箇月	21,330		6箇月	13,340

- 9 本市地下鉄と京都バス、京阪京都交通及び京阪バスとを連続して定期券で乗車する場合には、本市運賃から1区定期運賃の25%を割引きます。（ただし、東西線の三条京阪駅から山科駅間の区間の通学定期券を除きます。）

(4) 運転系統表 (平成31年3月16日実施)

乗合自動車

ア 均一系統 (61系統)

系統番号	運行経路	キロ程	運行回数 (平日)	所属 営業所
1	西賀茂車庫前～山ノ前町～佛教大学前～千本北大路～ 北大路バスターミナル(地下鉄北大路駅)～洛北高校前～ 新葵橋→葵橋西詰→河原町今出川→出町柳駅前 ↑	往 8.4 復 8.0	69.0 回	西賀茂
3	松尾橋～京都外大前～四条大宮～四条烏丸 (地下鉄四条駅)～四条河原町～河原町今出川～百万遍～ 飛鳥井町～北白川仕伏町	往 13.0 復 13.0	110.5	梅津
4	上賀茂神社前～下岸町～上賀茂松本町～深泥池～ 北山駅前～野々神町～神楽町～北園町～出町柳駅前～ 河原町三条～四条河原町～塩小路高倉～京都駅前	往 11.8 復 11.8	59.0	西賀茂
5	岩倉操車場前～上高野～銀閣寺道～岡崎法勝寺町～岡崎公園 美術館・平安神宮前～神宮道～三条京阪前←京都市役所前 (三条通) ←河原町三条～四条河原町～四条烏丸(地下鉄四条駅)～京都駅前	往 12.4 復 13.0	99.5	九条
6	四条大宮～千本丸太町～千本北大路～佛教大学前 →鷹峯源光庵前→玄塚→玄塚下↑	往 6.8 復 6.2	43.0 (学休期) 41.0	九条
9	西賀茂車庫前～大宮総門口町～上賀茂御薊橋～北大路堀川～ 四条堀川～七条堀川～下京区総合庁舎前～京都駅前	往 10.0 復 10.0	111.5	西賀茂
10	山越中町～福王子～等持院道 ← 北野白梅町～千本今出川～ 府立体育館前 ↗ 千本丸太町～河原町丸太町～河原町三条 → 四条河原町 → 四条京阪前 → 三条京阪前 ↑	往 11.4 復 10.1	47.5	梅津
11	山越中町～嵯峨小学校前～嵐山～帷子ノ辻～太秦天神川駅前～ 西大路三条～西大路四条(阪急・嵐電西院駅)～四条大宮 ～四条烏丸(地下鉄四条駅) → 四条京阪前 → 三条京阪前 ← 河原町三条 ← 三条京阪前	往 13.7 復 13.7	46.0	梅津
12	立命館大学前～金閣寺前～千本北大路～北大路堀川～ 四条堀川～四条烏丸(地下鉄四条駅)～ → 三条京阪前 → 四条京阪前 ← 祇園 ← 東山三条(地下鉄東山駅)	往 9.3 復 10.4	67.0	西賀茂
13	四条烏丸(地下鉄四条駅)～四条大宮～西大路四条 (阪急・嵐電西院駅)～西大路駅前 → 築山 → ～久世橋西詰 ← 久世殿城町 ← 久世工業団地前	往 9.4 復 10.3	72.0	横大路
15	立命館大学前～わら天神前～西ノ京円町(JR円町駅)～ 千本丸太町～二条駅前 → 四条河原町 → ～烏丸御池～京都市役所前～河原町三条 ← 三条京阪前	往 8.3 復 7.5	38.0 (学休期) 37.5	西賀茂
16	京都駅八条口～京都駅八条口アバンティ前～河原町八条～ 九条河原町～地下鉄十条駅前～市民防災センター前 ～東寺西門前～下京区総合庁舎前→京都駅前→塩小路高倉 ↑ 八条油小路 ← 京都駅八条口 ← 京都駅八条口アバンティ前	往 8.1 復 8.9	38.0	横大路
17	錦林車庫前～銀閣寺道～河原町今出川～四条河原町～ 塩小路高倉～京都駅前	往 7.9 復 7.9	73.0	烏丸 (出)
18	二条駅西口～みぶ操車場前～四条大宮～九条大宮～ 羅城門～千本十条～ ↑ 城南宮道 → 赤池 地蔵前～小枝橋 上鳥羽塔ノ森～久我～久我石原町	往 11.0 復 10.5	64.0	横大路

系統 番号	運行経路	キロ程	運行回数 (平日)	所属 営業所
26	山越中町～福王子～等持院道→府立体育館前→北野中学前～ 北野白梅町 西大路四条(阪急・嵐電西院駅)～四条大宮～ 四条烏丸(地下鉄四条駅)～京都駅前	往 10.9 復 11.0	57.5	梅津
27	京都外大前～庚申前～太秦天神川駅前～安井西口～右京ふれ あい文化会館前～馬塚町～太子道～西大路御池～西大路四条 (阪急・嵐電西院駅)～四条大宮～四条烏丸(地下鉄四条駅)	往 7.8 復 7.8	61.0	梅津
28	京都駅前～七条堀川～四条堀川～四条大宮～京都外大前～ 松尾大社前～阪急嵐山駅前～嵯峨小学校前～嵯峨釈迦堂前～ 大覚寺	往 12.4 復 12.4	48.5	洛西
31	岩倉操車場前～上高野～一乗寺清水町～一乗寺北大丸町～ 高野～百万遍～祇園～四条烏丸(地下鉄四条駅) ～65号系統に連結	往 10.1 復 10.1	18.0	九条
32	京都外大前～南広町～西京極～大宮五条～四条大宮～ 四条烏丸(地下鉄四条駅)～四条河原町～京都市役所前～ 岡崎公園 動物園前～ 宮ノ前町 岡崎道～東天王町 ← 錦林車庫前 ← 銀閣寺道	往 13.0 復 12.4	45.0	梅津
37	西賀茂車庫前～東高縄町～北大路堀川～北大路バスターミナル (地下鉄北大路駅)～下総町～出雲路橋～河原町今出川～ 河原町三条→四条河原町→四条京阪前→三条京阪前	往 10.4 復 9.6	71.5	西賀茂
43	四条烏丸(地下鉄四条駅)～烏丸五条(地下鉄五条駅)～西大路五条～ 西大路九条～吉祥院天満宮前～吉祥院池田町 → 上鳥羽馬廻 吉祥院堂ノ後町 ← 久世橋東詰 ← 吉祥院嶋高町	往 8.8 復 7.6	17.5	横大路
46	上賀茂神社前～下岸町～大宮交通公園前～紫野上野町～ 佛教大学前～千本今出川～四条大宮～四条烏丸(地下鉄四条駅) ～祇園～東山三条(地下鉄東山駅)→東山仁王門 →岡崎公園 ロームシアター京都・みやこめっせ前→神宮道	往 11.9 復 11.9	83.0	西賀茂
50	京都駅前～下京区総合庁舎前(復路のみ)～ 四条西洞院(往路のみ)～四条堀川～堀川中立売～ 千本中立売～千本今出川～北野白梅町～わら天神前～ 立命館大学前	往 8.9 復 8.9	73.0	九条
51	立命館大学前～小松原児童公園前～ 北野白梅町～烏丸今出川(地下鉄今出川駅)～烏丸御池 ～河原町三条→四条河原町→四条京阪前→三条京阪前	往 8.5 復 7.7	22.0	西賀茂
52	立命館大学前～わら天神前～北野白梅町～七本松仁和寺街道～ 七本松出水～二条駅前～四条大宮～四条烏丸(地下鉄四条駅)	往 6.9 復 6.9	9.5	梅津
55	立命館大学前～わら天神前～北野白梅町～千本今出川～ 四条大宮～四条烏丸(地下鉄四条駅)	往 6.9 復 6.9	34.5	西賀茂
58	二条駅西口～二条駅前～四条大宮～大宮五条～ 七条大宮・京都水族館前～梅小路公園・京都鉄道博物館前	往 3.9 復 3.9	—	横大路
59	山越中町～御室～立命館大学前～金閣寺前～千本北大路～ 千本今出川～烏丸今出川(地下鉄今出川駅)～河原町今出川 ～河原町三条→四条河原町→四条京阪前→三条京阪前	往 12.6 復 11.8	62.0	梅津
65	岩倉操車場前～上高野～松ヶ崎海尻町～高木町～高野～ 熊野神社前～烏丸丸太町(地下鉄丸太町駅)～四条烏丸 (地下鉄四条駅)～31号系統に連結	往 11.6 復 11.6	18.0	九条
67	上賀茂神社前～北大路堀川～堀川丸太町～ 四条堀川(復路のみ)～四条大宮～京都外大前～松尾橋	往 12.1 復 12.1	5.0	西賀茂

系統番号	運行経路	キロ程	運行回数 (平日)	所属 営業所
71	九条車庫前～京都駅八条口～京都駅八条口アバンティ前～ 大石橋(地下鉄九条駅)～九条車庫前～九条近鉄前～ 九条大宮～四条大宮～京都外大前～松尾橋	往 11.0 復 11.0	44.5	九条
75	山越中町～太秦北路町～双ヶ丘～黒橋～太秦天神川駅前～ 山ノ内御池～西大路御池～西大路五条～堀川五条～ 下京区総合庁舎前～京都駅前	往 10.3 復 10.3	25.5	梅津
78	京都駅前～下京区総合庁舎前～京都駅八条口～ 大石橋(地下鉄九条駅)～西大路九条～吉祥院西ノ茶屋町～ 久世橋西詰→築山→久世工業団地前→久世殿城町	往 8.4 復 9.3	25.0	洛西
80	太秦天神川駅前～四条葛野大路～南広町～西京極～ 西大路五条→五条坂→祇園→ 西大路五条～河原町五条←河原町松原←四条河原町	往 9.5 復 9.4	36.0	梅津
84	九条車庫前～東寺道～京都駅八条口～京都駅八条口～ 京都駅八条口アバンティ前～大石橋(地下鉄九条駅)～ 地下鉄十条駅前～吉祥院西ノ茶屋町～西京極駅前～ 光華女子学園前～京都先端科学大学前～太秦天神川駅前	往 12.7 復 12.7	22.5	横大路
86	梅小路公園・京都鉄道博物館前～七条大宮・京都水族館前～ 京都駅前～烏丸七条～東山七条～五条坂～祇園～三条京阪前	往 6.5 復 6.9	—	梅津
88	九条車庫前～東寺道～京都駅八条口～大石橋(地下鉄九条駅) ～東福寺～泉涌寺道～東山七条～烏丸七条～京都駅前～ 梅小路公園・京都鉄道博物館前	往 7.5 復 7.5	—	九条
91	四条烏丸(地下鉄四条駅)～四条大宮～西大路四条 (阪急・嵐電西院駅)～西ノ京円町(JR円町駅)～ 常盤・嵯峨野高校前～嵯峨瀬戸川町～大覚寺	往 10.4 復 10.4	48.5	洛西
93	嵐山←嵯峨小学校前←嵯峨瀬戸川町～西ノ京円町(JR円町駅) ～烏丸丸太町(地下鉄丸太町駅)～東天王町～錦林車庫前	往 12.2 復 12.2	65.0	梅津
100	京都駅前～東山七条～五条坂～祇園～ 東山三条(地下鉄東山駅)→岡崎公園 美術館・平安神宮前～ 東天王町→宮ノ前町→法然院町→銀閣寺前→錦林車庫前	往 7.6 復 7.9	70.0	梅津
101	北大路バスターミナル(地下鉄北大路駅)～大徳寺前～ 金閣寺道～北野白梅町～堀川今出川～四条烏丸(地下鉄四条駅) ～京都駅前	往 11.9 復 11.9	33.0	烏丸
102	錦林車庫前～銀閣寺道～出町柳駅前～堀川今出川～ 北野白梅町～金閣寺道～千本北大路～北大路バスターミナル (地下鉄北大路駅)	往 10.2 復 10.2	18.0	烏丸 (出)
104	梅小路公園・京都鉄道博物館前～七条大宮・京都水族館前～ 京都駅前～四条河原町～河原町三条～京都市役所前(往路のみ) ～三条京阪前	往 6.1 復 5.2	7.0	洛西
105	竹田駅東口～竹田出橋～深草西浦町～稲荷大社前～ 京都駅八条口～京都駅前	往 6.4 復 6.4	18.0	横大路
106	京都駅前→東山七条→五条坂→祇園→四条京阪前→ 四条河原町	往 6.7 復 6.7	—	九条

系統番号	運行経路	キロ程	運行回数 (平日)	所属 営業所
110	梅小路公園・京都鉄道博物館前～七条大宮・京都水族館前～ 京都駅前～東山七条～東山三条(地下鉄東山駅)→ ↑ 岡崎公園 動物園前→岡崎公園 美術館・平安神宮前	往 7.3 復 6.9	10.0	梅津
111	京都駅前～西本願寺前～四条堀川～二条城前～堀川今出川～ ↑ 金閣寺道→北野天満宮前	往 8.3 復 8.8	14.5	九条
M1	立命館大学前～桜木町～わら天神前～衣笠水室町～原谷口～ 原谷農協前～原谷	往 3.4 復 3.4	31.0	梅津
北1	北大路バスターミナル(地下鉄北大路駅)～北大路堀川～上堀川～ → 佛教大学前 → 鷹峯源光庵前 → 紫野泉堂町 ← 玄塚下 ← 玄塚	往 5.4 復 3.6	50.5	烏丸
北3	北大路バスターミナル(地下鉄北大路駅)～東元町～上賀茂 御園橋～朝露ヶ原町～終野別れ～京都産大前	往 4.4 復 4.4	81.0 (学休期) 61.0	烏丸
※ 北8	(甲)→北大路バスターミナル(地下鉄北大路駅)～千本北大路～ 紫野泉堂町～北山駅前～修学院道～高野～ 北大路バスターミナル(地下鉄北大路駅)←(乙)	11.9	68.0	烏丸
南5	竹田駅東口～深草西浦町～龍谷大学前～稻荷大社前～ 塩小路橋～七条京阪前～塩小路高倉～京都駅前	往 6.2 復 6.2	55.0	横大路
※ 201	(甲)→みぶ操車場前～四条大宮～四条烏丸(地下鉄四条駅)～ 祇園～百万遍～千本今出川～みぶ操車場前←(乙)	12.0	180.0	梅津
※ 202	(甲)→九条車庫前～東福寺～祇園～熊野神社前～烏丸丸太町 (地下鉄丸太町駅)～西ノ京円町(JR円町駅)～西大路四条 (阪急・嵐電西院駅)～西大路九条～九条車庫前←(乙)	16.7	164.0 (学休期) 162.0	九条
※ 203	(甲)→錦林車庫前～東天王町～熊野神社前～祇園～四条烏丸 (地下鉄四条駅)～西大路四条(阪急・嵐電西院駅)～北野白梅町 ～烏丸今出川(地下鉄今出川駅)～銀閣寺道～錦林車庫前←(乙)	16.5	190.0	烏丸 (出)
※ 204	(甲)→北大路バスターミナル(地下鉄北大路駅)～金閣寺道～ 西ノ京円町(JR円町駅)～烏丸丸太町(地下鉄丸太町駅)～ 東天王町～錦林車庫前～上終町京都造形芸大前～田中大久保町 ～高野～北大路バスターミナル(地下鉄北大路駅)←(乙)	16.2	147.5	烏丸
※ 205	(甲)→九条車庫前～下京区総合庁舎前～京都駅前～ 塩小路高倉～四条河原町～洛北高校前～北大路バスターミナル (地下鉄北大路駅)～金閣寺道～西大路四条(阪急・嵐電西院駅)～ 西大路七条～烏丸七条～京都駅前～下京区総合庁舎前～ 九条車庫前←(乙)	22.5	303.5 (学休期) 298.0	九条
※ 206	(甲)→北大路バスターミナル(地下鉄北大路駅)～ 千本北大路～四条大宮～七条堀川～京都駅前～烏丸七条～ 東山七条～祇園～熊野神社前～高野～ 北大路バスターミナル(地下鉄北大路駅)←(乙)	19.4	209.5	烏丸
※ 207	(甲)→九条車庫前～東福寺～祇園～四条烏丸(地下鉄四条駅)～ 四条大宮～九条大宮～九条車庫前←(乙)	10.1	188.0	九条
※ 208	(甲)→九条車庫前～東福寺～東山七条～烏丸七条～京都駅前 ～七条堀川～西大路七条～西大路九条～九条車庫前←(乙)	10.4	93.0	九条
循環 2	三条京阪前→河原町三条→四条河原町→四条京阪前→三条京阪前 →東山三条(地下鉄東山駅)→岡崎公園 ロームシアター京都・ みやこめっせ前→動物園正門前→南禅寺・疏水記念館・ 動物園東門前→岡崎公園 美術館・平安神宮前→知恩院三門前 →東山三条(地下鉄東山駅)→三条京阪前	6.8	39.0	烏丸 (出)

注1 ※印は、循環系統を示し、回数は、甲・乙それぞれを1運行として計算しました。

注2 運行回数の数値は、それぞれ枝系統の運行回数を含みます。



イ 調整系統 (22系統)

系統 番号	運行経路	キロ程	運行回数 (平日)	所属 営業所
8	四条烏丸(地下鉄四条駅)～四条大宮～西大路四条(阪急・嵐電西院駅)～京都外大前～太秦天神川駅前～福王子～高雄	往 12.4 復 12.4	21.5	梅津
19	横大路車庫前～中書島～西大手筋～国道大手筋～国道赤池～城南宮～東寺南門前～九条車庫前～大石橋(地下鉄九条駅)～京都駅八条口～下京区総合庁舎前～京都駅前	往 12.1 復 12.1	18.0	横大路
※ 20	横大路車庫前～中書島～西大手筋～(甲)→府道横大路～菱川～納所町～京阪淀駅～南横大路～府道横大路←(乙)	往 17.2 復 17.2	41.5 (学休期) 41.0	横大路
22	横大路車庫前～中書島～西大手筋～国道大手筋～横大路～羽東師志水町～下久我～久我～久我石原町～南工業団地前	往 11.5 復 11.7	38.0	横大路
29	洛西バスターミナル～東新林町～新林池公園～新林センター前～小畑川公園北口～国道中山～千代原口～鈴虫寺・苔寺道～松尾大社前～京都外大前～四条大宮～四条烏丸(地下鉄四条駅)	往 14.7 復 14.7	31.5	洛西
33	洛西バスターミナル～西境谷町三丁目～洛西高校前～国道中山～樫原～桂駅東口～桂大橋～西京極小学校前～西大路七条～七条堀川～京都駅前	往 12.7 復 12.7	34.0	洛西
42	京都駅前～下京区総合庁舎前～東寺東門前～九条大宮～市民防災センター前～吉祥院天満宮前～吉祥院池田町～久世橋東詰～久世橋西詰～中久世～JR桂川駅前～洛西口駅前	往 8.7 復 8.7	15.5	洛西
69	二条駅西口～みぶ操車場前～四条大宮～西大路四条(阪急・嵐電西院駅)～梅津段町～上桂西居町～千代原口～物集女～洛西口駅前～JR桂川駅前～牛ヶ瀬～下津林大般若町→桂高校前→桂駅東口→下桂 ↑ └──────────┘	往 16.1 復 16.0	24.5	横大路
70	小畑川公園北口～洛西口駅前～JR桂川駅前～下津林大般若町～桂高校前～桂駅東口～下桂～上桂東ノ口～梅津段町～太秦小学校前～太秦東口～太秦天神川駅前	往 12.8 復 13.0	32.0	洛西
73	洛西バスターミナル～新林公団住宅前～新林センター前～国道塚原～千代原口～西京極～西大路五条～烏丸五条(地下鉄五条駅)～京都駅前	往 12.5 復 12.5	39.0	洛西
81	横大路車庫前～下三栖～中書島～棒鼻～京都駅八条口アバンティ前～塩小路高倉～京都駅前	往 9.2 復 9.1	66.0	横大路

系統番号	運行経路	キロ程	運行回数 (平日)	所属 営業所
西1	洛西バスターミナル～東新林町～新林池公園～新林センター前 ～北福西町一丁目～三ノ宮街道～野田町～桂駅西口	往 km	30.5	洛西
		復 6.7		
西2	洛西バスターミナル～東竹の里町～洛西高校前～ 北福西町一丁目～三ノ宮街道～野田町～桂駅西口	往 7.5	90.0	洛西
		復 7.5		
西3	洛西バスターミナル～洛西大橋～中央公園南口～ 南福西町二丁目～北福西町～三ノ宮街道～野田町 ～桂駅西口	往 7.5	42.0	洛西
		復 7.5		
西4	洛西バスターミナル～東竹の里町～境谷センター前～ 北福西町一丁目～洛西口駅前～JR桂川駅前	往 6.7	36.5	洛西
		復 6.9		
西5	桂坂中央～峰ヶ堂町三丁目～桂坂小学校前～西桂坂～ 国道沓掛口～京都明德高校前～野田町～桂駅西口	往 11.5	39.5	洛西
		復 11.5		
西6	桂坂中央～桂坂小学校前～西桂坂～峰ヶ堂町三丁目～ 桂御陵坂～京大桂キャンパス前～三ノ宮街道～野田町～ 桂駅西口	往 8.8	33.5	洛西
		復 8.8		
西8	洛西バスターミナル～東新林町～新林池公園～境谷大橋～ 南福西町二丁目～北福西町～三ノ宮街道～野田町～ 桂駅西口	往 9.8	40.0	洛西
		復 9.8		
南1	(甲・往)→ 竹田駅西口～国道赤池～久我～国道東土川～久世七本松～JR 桂川駅前～下津林大般若町～下桂～桂駅東口 ←(乙・復)	往 11.4	32.0	横大路
		復 11.7		
		往 11.7		
		復 11.4		
南2	竹田駅西口～パルスプラザ前～国道赤池～久我～樋爪口～ 免許試験場前～工業団地前～JR長岡京東口	往 9.2	41.0	横大路
		復 9.2		
南3	竹田駅西口～竹田浄菩提院町～城南宮東口～パルスプラザ前 ～三栖公園前～西大手筋～中書島～下三栖～横大路車庫前	往 6.1	29.0	横大路
		復 6.1		
南8	横大路車庫前～国道大手筋～中書島～桃陵団地前～丹波橋～ 墨染→藤森神社→直違橋一丁目 最上町 ←伏見インクライン前←下町～藤ノ森～青少年科学セン ター前～竹田駅東口	往 8.2	21.0	横大路
		復 8.3		

注 運行回数の数値は、それぞれ枝系統の運行回数を含みます。

ウ その他（1系統）

系統 番号	運 行 経 路	キロ程	運行回数 (平日)	所属 営業所
循 環 1	京都市役所前→烏丸御池→四条烏丸(地下鉄四条駅)→ 四条河原町→京都市役所前(一方循環)	km 3.4	回 42.0	横大路

注1 土曜日及び休日(ただし元旦は除く)のみの運行です。

注2 100円での運行です。

### (5) 停留所別乗降人員

以下の表は、平成24年5月に平成14年以来10年振りに実施した市バス旅客流動調査の結果です。

- ・前回調査(平成14年10月実施)に引き続き1位であった京都駅前では、乗降客数が54百人増加しました。
- ・清水道及び五条坂を利用されるお客様が飛躍的に増加し、両停留所とも前回から大きく順位が上がりました。  
(清水道:38百人→75百人[31位→12位] 五条坂:40百人→64百人[30位→19位])

順位	停留所	乗車	降車	合計	順位	停留所	乗車	降車	合計
1	京都駅前	24,372	25,805	50,177	51	衣笠校前	1,473	1,452	2,925
2	四条河原町	12,086	14,477	26,563	52	高野橋東詰	1,391	1,389	2,780
3	西大路四条	8,440	9,049	17,489	53	大徳寺前	1,307	1,438	2,745
4	北大路バスターミナル	8,208	8,199	16,407	54	上終町京都造形芸大前	1,295	1,381	2,676
5	四条大宮	7,922	8,460	16,382	55	三条京阪前	1,595	1,080	2,675
6	四条烏丸	6,422	7,186	13,608	56	洛北高校前	1,362	1,299	2,661
7	四条高倉	5,140	4,884	10,024	57	九条車庫前	1,509	1,033	2,542
8	桂駅西口	4,663	4,407	9,070	58	府庁前	1,271	1,244	2,515
9	祇園	3,735	4,757	8,492	59	太子道	1,277	1,187	2,464
10	北野白梅町	3,965	4,034	7,999	60	西大路駅前	1,290	1,170	2,460
11	河原町三条	3,998	3,969	7,967	61	東山七条	1,309	1,108	2,417
12	清水道	3,258	4,227	7,485	62	銀閣寺前	1,145	1,227	2,372
13	金閣寺道	3,275	3,795	7,070	63	四条御前通	1,358	977	2,335
14	西ノ京円町	3,608	3,385	6,993	64	西賀茂車庫前	1,203	1,069	2,272
15	立命館大学前	3,209	3,642	6,851	65	太秦天神川駅前	1,031	1,239	2,270
16	千本北大路	3,902	2,926	6,828	66	西大路三条	1,288	861	2,149
17	四条堀川	3,752	3,020	6,772	67	境谷大橋	832	1,302	2,134
18	熊野神社前	3,025	3,443	6,468	68	竜安寺前	890	1,230	2,120
19	五条坂	2,843	3,564	6,407	69	知恩院前	1,184	910	2,094
20	出町柳駅前	2,927	3,048	5,975	70	高野	1,019	1,060	2,079
21	銀閣寺道	2,290	2,865	5,155	71	九条近鉄前	1,062	981	2,043
22	堀川今出川	2,504	2,556	5,060	72	京大正門前	975	1,031	2,006
23	東山三条	2,525	2,485	5,010	73	洛西バスターミナル	1,292	693	1,985
24	二条駅前	2,298	2,703	5,001	74	烏丸七条	821	1,143	1,964
25	河原町今出川	2,674	2,316	4,990	75	東福寺	914	1,044	1,958
26	百万遍	2,476	2,371	4,847	76	下京区総合庁舎前	946	992	1,938
27	千本今出川	2,483	2,302	4,785	77	東天王町	989	934	1,923
28	河原町丸太町	2,334	2,368	4,702	78	京都会館美術館前	999	888	1,887
29	四条京阪前	2,512	2,189	4,701	79	京都外大前	1,044	842	1,886
30	京都市役所前	2,162	2,435	4,597	80	馬町	907	954	1,861
31	北野天満宮前	2,198	2,243	4,441	81	飛鳥井町	991	863	1,854
32	博物館三十三間堂前	2,100	2,278	4,378	82	東山安井	1,014	826	1,840
33	堀川丸太町	2,161	2,023	4,184	83	西大路松原	975	839	1,814
34	わら天神前	2,026	1,905	3,931	84	大石橋	845	956	1,801
35	千本丸太町	2,009	1,868	3,877	85	壬生寺道	955	845	1,800
36	七条大宮・京都水族館前	1,673	2,143	3,816	86	近衛通	950	830	1,780
37	西大路御池	1,814	1,978	3,792	87	京都産大前	826	950	1,776
38	北大路堀川	1,909	1,832	3,741	88	北白川別当町	854	907	1,761
39	西大路七条	1,860	1,796	3,656	89	東山二条	897	821	1,718
40	四条葛野大路	1,570	2,058	3,628	90	千本出水	927	776	1,703
41	佛教大学前	1,218	2,403	3,621	91	今出川大宮	904	792	1,696
42	二条城前	1,564	2,041	3,605	92	御室仁和寺	846	835	1,681
43	府立医大病院前	1,563	2,006	3,569	93	桂駅東口	784	888	1,672
44	金閣寺前	1,408	2,076	3,484	94	泉涌寺道	873	797	1,670
45	西大路五条	1,806	1,560	3,366	95	荒神口	1,027	635	1,662
46	烏丸今出川	1,624	1,695	3,319	96	九条大宮	859	798	1,657
47	千本中立売	1,587	1,652	3,239	97	北大路駅前	1,106	534	1,640
48	錦林車庫前	1,753	1,362	3,115	98	南広町	715	924	1,639
49	四条西洞院	1,595	1,426	3,021	99	浄土寺	889	740	1,629
50	烏丸丸太町	1,397	1,574	2,971	100	北大路新町	831	791	1,622

順位	停留所	乗車	降車	合計	順位	停留所	乗車	降車	合計
101	梅津段町	793	816	1,609	161	ライトハウス前	250	723	973
102	松尾橋	887	719	1,606	162	一条戻橋・晴明神社前	470	495	965
103	四条中新道	889	708	1,597	163	山越中町	495	462	957
104	梅津西浦町	756	831	1,587	164	九条七本松	500	448	948
105	みぶ操車場前	937	646	1,583	165	七条堀川	497	449	946
106	中書島	695	883	1,578	166	修学院道	492	451	943
107	乾隆校前	779	788	1,567	167	紫野泉堂町	492	444	936
108	大宮五条	756	760	1,516	168	加茂川中学前	516	414	930
109	西大路花屋町	764	727	1,491	169	大宮松原	497	432	929
110	上堀川	757	730	1,487	170	一乗寺下り松町	451	471	922
111	千本三条・朱雀立命館前	863	614	1,477	171	日新電機前	455	455	910
112	堀川中立売	784	677	1,461	172	京大農学部前	400	499	899
113	岡崎道	755	691	1,446	173	嵐山天龍寺前	444	427	871
114	今出川浄福寺	759	682	1,441	174	丸太町智恵光院	438	421	859
115	竹田駅西口	724	716	1,440	175	等持院南町	383	474	857
116	今熊野	793	641	1,434	176	神光院前	447	407	854
117	上賀茂神社前	808	625	1,433	177	市立病院前	431	421	852
118	羅城門	682	734	1,416	178	東寺南門前	407	443	850
119	七条京阪前	851	544	1,395	179	梅宮大社前	478	367	845
120	太秦映画村道	576	817	1,393	180	広沢御所ノ内町	448	389	837
121	上賀茂御茵橋	609	780	1,389	181	東高縄町	383	440	823
122	西大手筋	622	732	1,354	182	樫原水築町	450	362	812
122	京都駅八条口アバンティ前	519	835	1,354	183	堀川三条	424	384	808
124	大将軍	714	639	1,353	184	新林センター前	349	454	803
125	千本鞍馬口	717	623	1,340	185	洛西高校前	386	416	802
126	今出川新町	745	587	1,332	186	堀川五条	419	373	792
127	河原町松原	755	568	1,323	187	太秦開日町	403	388	791
128	上七軒	698	624	1,322	188	叡電元田中	376	411	787
129	府立大学前	658	590	1,248	189	真如堂前	495	289	784
130	河原町五条	651	592	1,243	190	九条河原町	478	304	782
131	丸太町京阪前	669	562	1,231	190	京都明德高校前	308	474	782
132	船岡山	694	523	1,217	192	下岸町	396	377	773
133	新林公団住宅前	664	552	1,216	193	吉祥院長田町	388	384	772
134	堀川御池	643	566	1,209	194	千代原口	352	418	770
135	出世稲荷前	652	542	1,194	195	島原口	409	353	762
136	東山仁王門	581	601	1,182	196	三ノ宮街道	384	376	760
137	七条御前通	648	516	1,164	197	西本願寺前	363	390	753
138	下鴨神社前	541	622	1,163	198	裁判所前	432	317	749
139	堀川下立売	584	575	1,159	199	糺ノ森	406	341	747
140	京都リサーチパーク前	548	610	1,158	200	北白川仕伏町	361	375	736
141	烏丸五条	552	605	1,157	201	嵯峨中学前	399	323	722
142	光華女子学園前	561	591	1,152	202	動物園前	434	287	721
143	植物園前	573	571	1,144	203	神宮道	424	296	720
144	西大路八条	602	497	1,099	204	竹田駅東口	351	366	717
145	中ノ橋五条	527	558	1,085	204	千本上立売	371	346	717
146	東寺東門前	586	492	1,078	206	国際会館前	393	318	711
147	七条千本	593	484	1,077	207	河原町正面	385	308	693
148	高木町	569	499	1,068	208	境谷センター前	315	375	690
149	田中大久保町	562	504	1,066	209	梅小路公園前	408	275	683
150	丸太町御前通	618	443	1,061	210	帷子ノ辻	272	405	677
151	大宮総門口町	552	482	1,034	211	同志社前	409	265	674
152	丸太町七本松	510	519	1,029	212	一乗寺清水町	396	275	671
153	長福寺	543	482	1,025	213	西大路九条	348	322	670
154	福王子	537	482	1,019	214	堀川蛸薬師	302	366	668
155	北野中学前	616	400	1,016	214	常盤・嵯峨野高校前	354	314	668
156	葵橋西詰	489	515	1,004	216	堀川寺ノ内	357	298	655
157	堀川下長者町	521	479	1,000	217	七条河原町	311	341	652
158	一本松	534	461	995	218	南禅寺・永観堂道	262	375	637
159	建勲神社前	570	423	993	219	玄琢下	336	292	628
160	四条中学前	520	462	982	220	堀川鞍馬口	329	298	627

順位	停留所	乗車	降車	合計	順位	停留所	乗車	降車	合計
221	大宮田尻町	383	241	624	281	衣笠総門町	274	112	386
222	北白川校前	327	296	623	282	常德寺前	194	187	381
223	北白川	331	288	619	282	大宮交通公園前	188	193	381
224	一乗寺木ノ本町	342	276	618	284	嵯峨小学校前	162	217	379
225	烏丸松原	314	302	616	285	七条西洞院	180	196	376
226	北福西町一丁目	337	278	615	286	五条西洞院	177	195	372
227	堀川松原	286	324	610	286	嵯峨瀬戸川町	241	131	372
228	天神公園前	293	316	609	288	伊織	197	174	371
229	修学院離宮道	350	256	606	289	生田口	186	178	364
230	西竹の里町	295	309	604	289	ふれあいの里	135	229	364
231	妙心寺北門前	338	264	602	291	嵐山	184	179	363
232	西院巽町	317	284	601	292	野田町	187	175	362
233	京福妙心寺駅前	350	248	598	293	太秦北路町	179	181	360
234	洛陽工業高校前	300	297	597	294	ユースホテル前	201	151	352
235	宇多野病院前	279	315	594	295	西ノ京馬代町	124	227	351
236	新葵橋	328	264	592	296	今宮神社前	232	118	350
237	久我石原町	265	311	576	297	宝ヶ池	193	150	343
237	横大路車庫前	340	236	576	298	常磐野小学校前	180	158	338
239	鳴滝本町	350	224	574	299	鷹峯源光庵前	126	210	336
240	京都都会館美術館・平安神宮前	182	386	568	300	西丹波橋	165	167	332
241	国道中山	274	287	561	301	吉祥院車道町	155	175	330
242	堀川上立売	307	232	539	301	牛若	155	175	330
243	JR長岡京東口	251	285	536	303	鷹峰上ノ町	130	198	328
244	桜木町	370	146	516	304	花園橋	197	130	327
245	北山駅前前	245	254	499	305	伯楽	170	155	325
245	下鴨東本町	253	246	499	305	ノ下	233	92	325
247	土天井町	224	272	496	307	菱	182	141	323
248	国道大手筋	223	269	492	308	花園扇野町	189	132	321
249	下鳥田町	251	239	490	309	高原町	169	151	320
250	烏丸御池	174	310	484	310	妙心寺前	158	160	318
251	南福西町	229	243	472	311	久世橋西詰	160	157	317
252	野々神町	261	207	468	312	竹田久保町	155	158	313
253	新林池公園	237	229	466	313	洛西口駅前	123	189	312
254	北福西町	180	283	463	314	下久世	157	153	310
255	パルスプラザ前	195	261	456	315	旭ヶ丘	205	104	309
256	吉祥院西ノ茶屋町	215	230	445	315	上高野	135	174	309
257	紫野上野町	216	225	441	317	吉祥院運動公園前	140	167	307
258	五条壬生川	257	183	440	318	神川小学校前	189	113	302
259	檜原小学校前	218	220	438	319	修学院駅前	137	164	301
260	木辻南町	262	175	437	320	西ノ京藤ノ木町	147	150	297
261	嵯峨嵐山駅前	213	223	436	320	御陵町	170	127	297
262	松尾大社前	192	243	435	322	田中樋ノ口町	185	110	295
262	花園駅前	235	200	435	323	車折神社前	147	147	294
264	大宮中立売	189	243	432	324	野々宮	162	126	288
265	京橋	304	127	431	325	勸進橋	129	158	287
266	西京極運動公園前	237	191	428	325	原谷農協前	177	110	287
267	岡崎神社前	256	167	423	327	稲荷大社前	129	152	281
268	岩倉操車場前	239	182	421	328	等持院道	145	135	280
269	山ノ前町	229	190	419	329	岩倉大鷲町	149	130	279
270	JR桂川駅前	200	218	418	330	智慧光院中立売	170	108	278
271	ゴルフ場前	254	163	417	331	北白川小倉町	166	103	269
271	原谷口	175	242	417	332	国道沓掛口	121	146	267
273	東寺道	191	225	416	332	国道三ノ宮	150	117	267
274	久我の杜	199	212	411	334	千本十条	129	135	264
274	塩小路高倉	236	175	411	335	宮ノ前町	114	149	263
276	大覚寺	216	191	407	336	桂消防署前	145	117	262
277	西京極	229	171	400	337	西ノ京塚本町	131	130	261
278	久我	186	213	399	337	小松原児童公園前	183	78	261
279	西京極午塚町	226	171	397	339	上池田町	133	126	259
280	釈迦谷口	227	169	396	339	南福西町二丁目	153	106	259

順位	停留所	乗車	降車	合計	順位	停留所	乗車	降車	合計
341	下 緑 町	115	142	257	399	桂 川 小 学 校 前	77	98	175
342	玄 塚	153	102	255	402	桂 中 学 前	93	81	174
342	松 ケ 崎 海 尻 町	114	141	255	402	羽 束 師 志 水 町	82	92	174
344	烏 丸 六 条	136	116	252	404	菱 妻 神 社 前	95	78	173
344	国 道 赤 池	122	130	252	404	三 栖 公 園 前	84	89	173
344	竹 の 里 小 学 校 前	134	118	252	404	久 世 工 業 団 地 前	81	92	173
347	上 桂 前 田 町	110	138	248	407	赤 池	81	89	170
348	柵 野 別 礼	136	111	247	407	西 洞 院 仏 光 寺	91	79	170
349	太 秦 開 町	118	127	245	407	七 瀬 川 町	77	93	170
350	久 世 殿 城 町	141	103	244	407	西 墨 染 通	92	78	170
351	太 秦 東 口	123	119	242	411	大 門 町	96	73	169
352	唐 戸 町	115	126	241	412	上 鳥 羽 村 山 町	99	69	168
352	桂 坂 セ ン タ ー 前	98	143	241	413	堺 町 御 池	93	73	166
354	下 総 町	133	107	240	414	出 雲 路 橋	85	80	165
355	東 竹 の 里 町	122	117	239	414	西 京 極 小 学 校 前	91	74	165
356	嵯 峨 釈 迦 堂 前	114	123	237	414	京 大 桂 キ ャ ン パ ス 前	88	77	165
356	免 許 試 験 場 前	130	107	237	417	下 津 林 大 般 若 町	76	86	162
356	西 境 谷 町 三 丁 目	107	130	237	418	竹 田 城 南 宮 道	75	84	159
359	松 ケ 崎 駅 前	104	132	236	419	久 世 橋 東 詰	102	55	157
359	新 林 中 通	104	132	236	419	東 新 林 町	104	53	157
361	住 吉	113	120	233	421	神 川 出 張 所 前	88	67	155
362	西 洞 院 松 原	106	123	229	422	御 室 栖	103	50	153
363	左 京 区 総 合 庁 舎 前	62	166	228	423	下 三 栖	103	49	152
364	吉 祥 院 池 田 町	114	113	227	424	二 条 駅 西 口	110	40	150
365	法 勝 寺 町	156	62	218	425	深 泥 池	77	72	149
366	馬 塚 町	108	108	216	425	松 尾 大 利 町	71	78	149
367	深 草 下 川 原 町	133	80	213	425	天 蓋 公 園 前	69	80	149
368	下 久 我	120	90	210	428	深 草 西 浦 町	83	65	148
368	洛 西 大 橋	110	100	210	428	福 西 竹 の 里	70	78	148
368	右 京 ふ れ あ い 文 化 会 館	91	119	210	430	納 所 町	72	75	147
371	阪 急 嵐 山 駅 前	90	119	209	431	山 ノ 内 御 池	77	69	146
372	上 賀 茂 豊 田 町	95	113	208	432	葛 野 大 路 八 条	80	65	145
373	大 宮 大 門 町	132	74	206	432	松 ケ 崎 橋	57	88	145
374	中 久 世	124	79	203	434	京 都 駅 八 条 口	74	69	143
375	庚 申 前	114	86	200	434	山 越	78	65	143
375	植 物 園 北 門 前	71	129	200	434	蚕 ノ 社	74	69	143
377	上 桂 御 正 町	109	90	199	437	北 木 ノ 畑 町	61	81	142
377	久 世 大 藪 町	89	110	199	437	高 鼻 町	72	70	142
377	東 桂 坂	109	90	199	437	松 室 北 河 原 町	75	67	142
380	洛 北 高 校 正 門 前	95	103	198	437	下 竹 殿 町	86	56	142
381	東 土 川 橋	113	82	195	441	市 民 防 災 セ ン タ ー 前	73	68	141
382	南 福 西 町 三 丁 目	109	85	194	442	内 田 町	78	61	139
383	南 区 総 合 庁 舎 前	88	105	193	443	青 少 年 科 学 セ ン タ ー 前	74	64	138
384	国 道 下 鳥 羽	102	89	191	444	工 業 団 地 前	65	71	136
384	桂 御 陵 坂	83	108	191	445	黒 橋	65	70	135
386	嵐 山 公 園	68	122	190	446	中 央 公 園 南 口	73	61	134
387	有 栖 川	101	88	189	447	月 読 橋	67	66	133
388	山 ノ 内	87	101	188	447	大 枝 山 町 西	67	66	133
388	太 秦 広 隆 寺 前	95	93	188	449	朝 露 ケ 原 町	73	58	131
388	吉 祥 院 堂 ノ 後 町	102	86	188	450	新 間 ノ 町 二 条	54	76	130
391	谷 ケ 辻 町	96	87	183	450	史 跡 公 園 前	69	61	130
392	北 園 町	66	116	182	450	十 条 駅 前	51	79	130
392	西 大 橋 西 詰	89	93	182	453	五 条 大 和 大 路 ・ 東 山 開 晴 館 前	110	19	129
394	上 賀 茂 橋	105	76	181	453	安 井 西 口	94	35	129
394	棒 鼻	91	90	181	455	三 宝 寺	62	66	128
396	原 谷	110	70	180	455	一 乗 寺 梅 ノ 木 町	66	62	128
397	肥 後 町	78	99	177	455	五 条 京 阪 前	56	72	128
398	上 賀 茂 石 計 町	88	88	176	455	小 畑 川 公 園 北 口	81	47	128
399	上 賀 茂 菖 蒲 園 町	90	85	175	459	上 賀 茂 榊 田 町	78	49	127
399	竹 田 出 橋	94	81	175	460	神 泉 苑 前	99	27	126

順位	停留所	乗車	降車	合計	順位	停留所	乗車	降車	合計
460	西洞院六条	64	62	126	521	西洞院正面	46	39	85
460	双ヶ丘	78	48	126	521	月見ヶ丘	39	46	85
463	吉祥院高畑町	71	52	123	523	一乗寺地藏本町	45	39	84
463	峰ヶ堂町三丁目	81	42	123	523	川島栗田町	55	29	84
465	葛野大路御池	99	23	122	525	川端二条	45	37	82
465	南田町	68	54	122	525	下津林中島	47	35	82
465	上賀茂松本町	85	37	122	525	猿田彦橋	52	30	82
468	御菌口町	43	78	121	525	上野野橋	43	39	82
469	新町御池	57	63	120	525	西板橋	68	14	82
469	平和台町	61	59	120	530	牛ヶ瀬	52	29	81
469	松ノ下町	65	55	120	531	桂滝川町	33	47	80
472	西桂坂	63	55	118	531	檜原鳴谷	33	47	80
473	御土居	55	62	117	533	一乗寺北大丸町	34	45	79
473	下嵯峨	57	60	117	534	八条中学前	46	32	78
475	烏丸二条	63	50	113	534	十条相深町	45	33	78
475	苔寺道	56	57	113	534	三条竹田街	46	32	78
477	上ノ町	36	76	112	534	十条竹田街	45	33	78
477	五条高倉	62	50	112	534	勝山町	38	40	78
477	桂小橋	55	57	112	539	桃陵団地前	45	32	77
480	京阪中書島・伏見港公園	92	19	111	539	樋爪町	41	36	77
481	烏丸三条	65	45	110	539	三ノ宮	43	34	77
481	桂大橋	53	57	110	539	上桂東ノ口	36	41	77
483	札ノ辻	46	63	109	543	立命館西園寺記念館前	37	39	76
484	南太秦	59	49	108	544	高野雄	39	36	75
484	桂高校前	59	49	108	544	岩ノ本町	38	37	75
486	淀	40	67	107	544	油小路丹波橋	34	41	75
487	納所北城堀	56	50	106	547	東寺西門前	25	49	74
488	国道東土川	51	54	105	548	奈須野	36	35	71
488	小湊町	52	53	105	548	平田町	29	42	71
488	塔南高校前	47	58	105	550	西寺前	36	32	68
488	上鳥羽塔ノ森	66	39	105	550	横大路	36	32	68
492	西小路御池	45	59	104	552	神殿町	58	9	67
492	三栖大黒町	55	49	104	552	上樋爪	39	28	67
494	上桂駅前	55	47	102	552	J R 藤森駅前	33	34	67
495	府立体育館前	82	19	101	552	物集女	36	31	67
495	桂離宮前	38	63	101	556	八丁畷	34	31	65
495	檜原	53	48	101	556	桂徳大寺	31	34	65
495	葛野大路高辻	67	34	101	556	十条大宮	29	36	65
499	桂坂口	52	48	100	559	石原団地前	38	26	64
499	梅津石灘町	50	50	100	560	北山橋東詰	36	26	62
501	九条駅前	65	34	99	560	桂坂小学校前	27	35	62
501	下桂	44	55	99	562	太秦小学校前	31	30	61
501	福西遺跡公園前	64	35	99	562	吉祥院天満宮前	34	27	61
504	出雲路俵町	41	57	98	564	上鳥羽	33	27	60
504	吉祥院蒔絵町	46	52	98	564	角倉町	47	13	60
504	504 船戸町	30	68	98	566	烏丸一条	30	29	59
504	松ヶ崎大黒天	47	51	98	566	中久世一丁目	23	36	59
508	龍谷大学前	57	39	96	568	宇多野御屋敷町	21	37	58
508	上鳥羽小学校前	52	44	96	568	衣笠氷室町	31	27	58
508	府道横大路	45	51	96	570	御香宮前	21	36	57
508	樋爪口	46	50	96	571	城南宮東口	30	26	56
508	下津林六反田	62	34	96	572	川島町	32	23	55
508	山越東町	65	31	96	573	上桂西居町	24	29	53
508	阪急西京極	42	54	96	574	警察学校前	19	33	52
515	東元町	47	48	95	574	久世七本松	22	30	52
516	五丁橋	48	46	94	576	高雄病院前	26	24	50
517	桂イノベーションパーク前	36	57	93	576	近鉄上鳥羽口駅前	28	22	50
518	地蔵前	45	45	90	578	平岡八幡前	27	22	49
519	上宮ノ前町	20	69	89	578	清水町	21	28	49
520	出雲路神楽町	49	38	87	578	直違橋一丁目	22	27	49

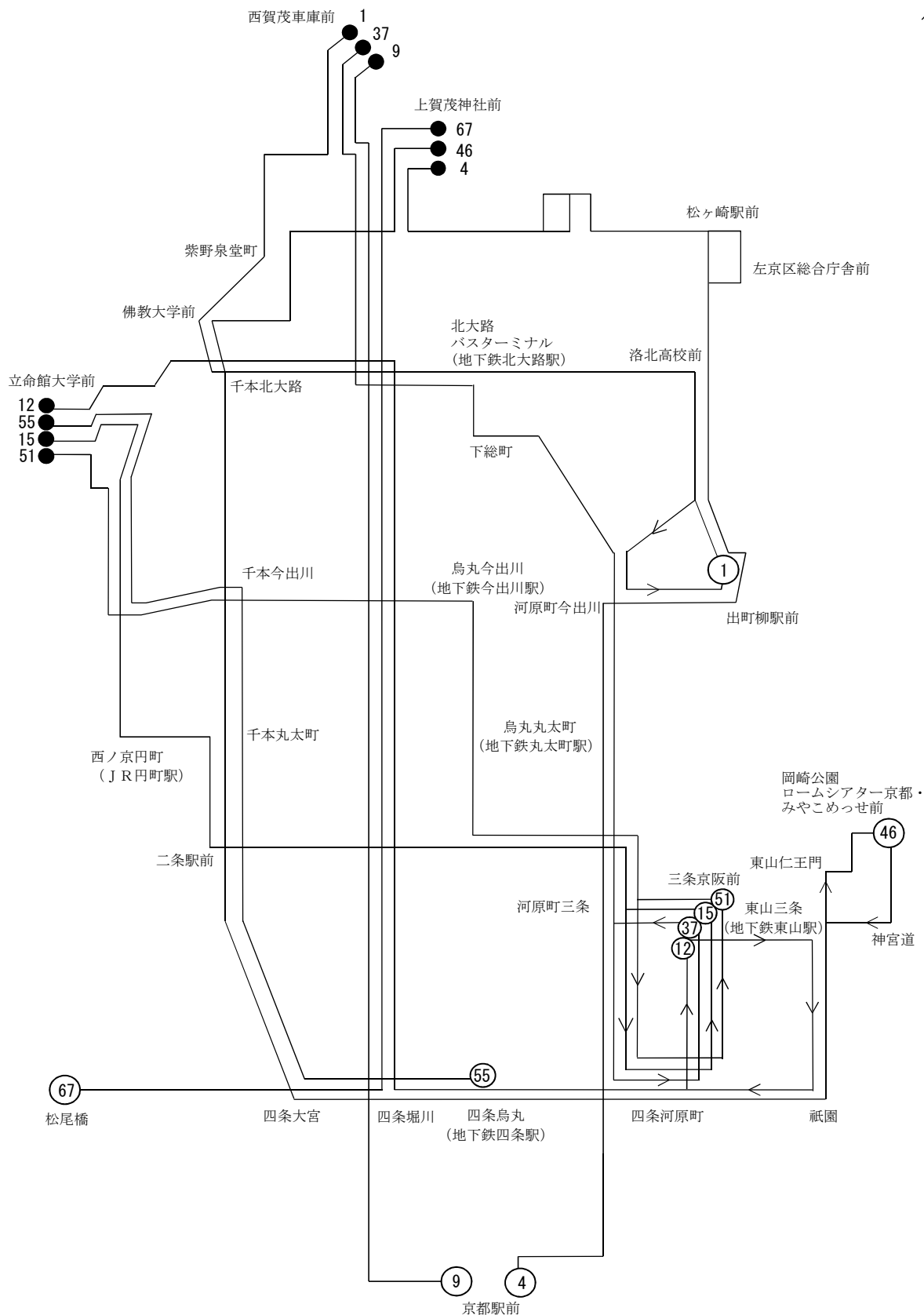


順位	停留所	乗車	降車	合計	順位	停留所	乗車	降車	合計
578	一乗寺高槻町	24	25	49	641	洛水高校前	10	10	20
578	吉祥院嶋高町	25	24	49	641	久世橋通新町	14	6	20
583	元丸下長者町	33	15	48	641	大枝山町東	9	11	20
584	鳥丸下長者町	18	28	46	644	北ノノ口	8	11	19
584	三条春春日	25	21	46	645	御所ノノ口	8	10	18
584	伏見警察署前	13	33	46	645	板橋	10	8	18
584	公会堂前	29	17	46	647	藤森神社前	10	7	17
588	東北園町	4	41	45	648	藤原町十条	9	7	16
588	法然院町	11	34	45	648	深草北蓮池町	7	9	16
588	国道塚原	28	17	45	648	薙田町	12	4	16
591	六孫王神社前	17	27	44	651	塩小路橋	4	11	15
591	下鳥羽城ノ越町	30	14	44	651	川勝寺	6	9	15
591	広沢池・佛大広沢校前	28	16	44	653	教育大学前	6	8	14
594	上鳥羽馬廻	17	26	43	653	東側町	7	7	14
595	藤ノ森	13	29	42	655	十条新町	5	8	13
595	第二回生病院前	24	18	42	655	川島六ノ坪町	3	10	13
595	葛野大路九条	25	17	42	655	花の舞公園前	5	8	13
598	築山	15	26	41	658	竹田浄菩提院町	8	4	12
598	右京の里	24	17	41	658	西久宝寺町	8	4	12
600	八条油小路	16	24	40	658	下町	6	6	12
600	最上町	20	20	40	661	富ノ森	8	3	11
600	紅葉町	21	19	40	661	宮前橋西詰	4	7	11
603	東福寺道	14	25	39	661	伏見インクライン前	3	8	11
603	南松ノ木町	20	19	39	661	桃山中学校前	8	3	11
603	南春日町	21	18	39	661	大原野小学校前	9	2	11
606	桂坂中央	33	5	38	661	大原野上里北ノ	6	5	11
607	八条大宮	26	11	37	667	落合町	5	5	10
607	城ヶ前町	27	10	37	668	西寺町	4	5	9
607	一乗寺青城町	26	11	37	669	広芝町	4	4	8
607	北上久世	21	16	37	669	城南宮道	0	8	8
607	吉祥院宮ノ西町	19	18	37	669	やまごえ温水プール前	3	5	8
612	一乗寺赤ノ宮町	17	18	35	672	聖母女学院前	2	4	6
613	小枝橋	23	11	34	672	大宮小野堀町	2	4	6
613	峰ヶ堂町一丁目	9	25	34	672	星の坂6番	0	6	6
615	竹田内畑町	19	14	33	675	御経坂	2	1	3
616	月輪	18	13	31	676	上里小学校前	1	1	2
616	城南宮	17	14	31	677	水垂町	1	0	1
618	中桂	19	11	30	677	自衛隊前	1	0	1
618	芝本	13	17	30	677	星の坂2番	0	1	1
618	丹波橋	9	21	30	677	星の坂4番	0	1	1
621	納所岸ノ下	20	9	29	681	星の坂1番	0	0	0
621	墨染	16	13	29	681	星の坂3番	0	0	0
621	高田町	19	10	29	681	星の坂5番	0	0	0
624	高雄小学校前	19	9	28					
624	十条油小路	18	10	28					
626	僧坊町	8	19	27					
626	東寺町	14	13	27					
626	常盤御池町	11	16	27					
626	鳥丸下立売	7	20	27					
630	藤森神社	14	12	26					
630	南横大路	7	19	26					
632	下鳥羽	10	14	24					
632	吉祥院壺ノ段町	11	13	24					
632	南工業団地前	17	7	24					
635	鳥羽大橋北詰	9	14	23					
636	坊町	7	15	22					
636	鳥丸札ノ辻	14	8	22					
636	馬場	6	16	22					
639	久世橋通大宮	8	13	21					
639	久世橋通油小路	15	6	21					

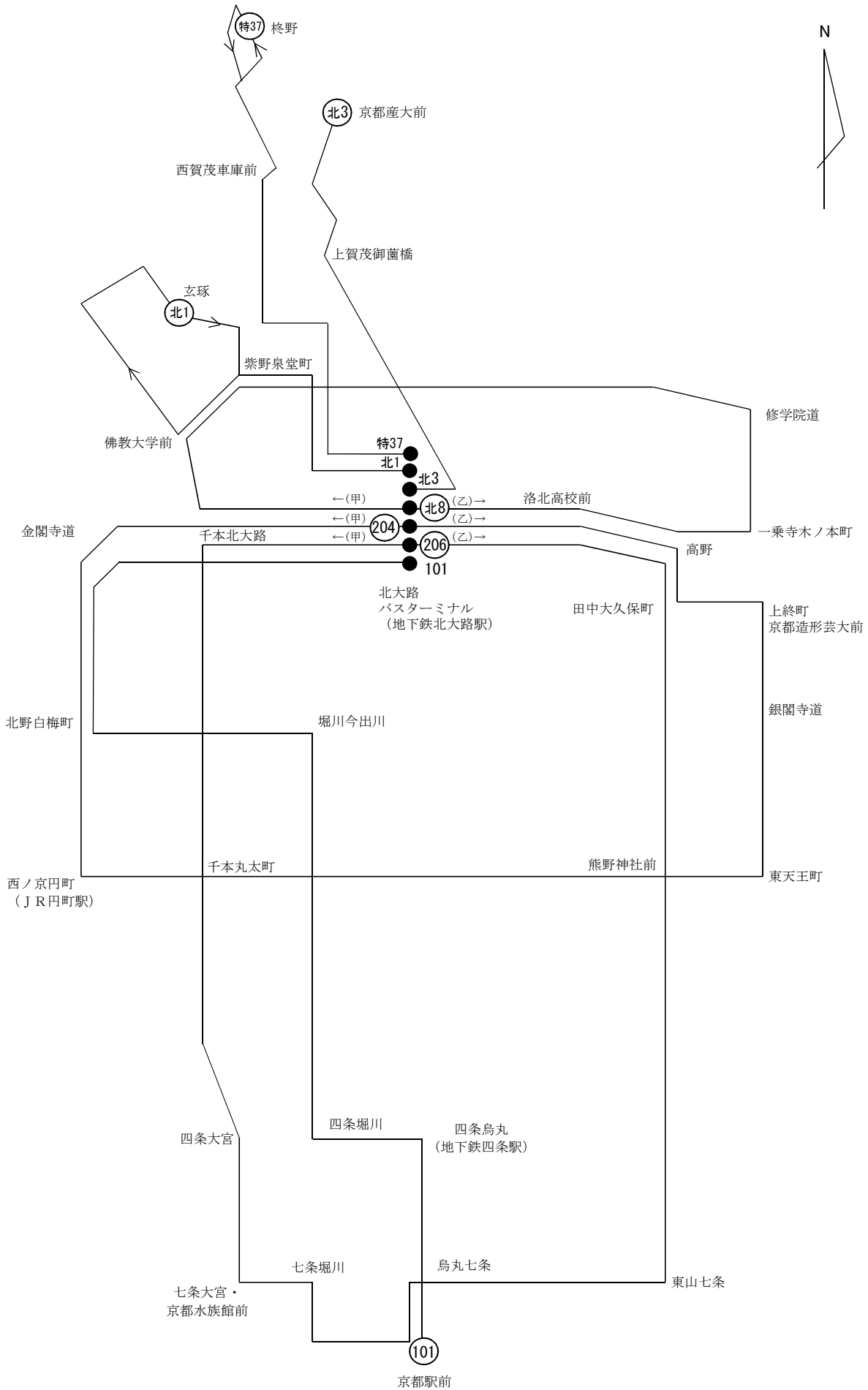
(6) 運転系統図

ア 乗合自動車 (平成31年3月31日現在)

【西賀茂営業所】

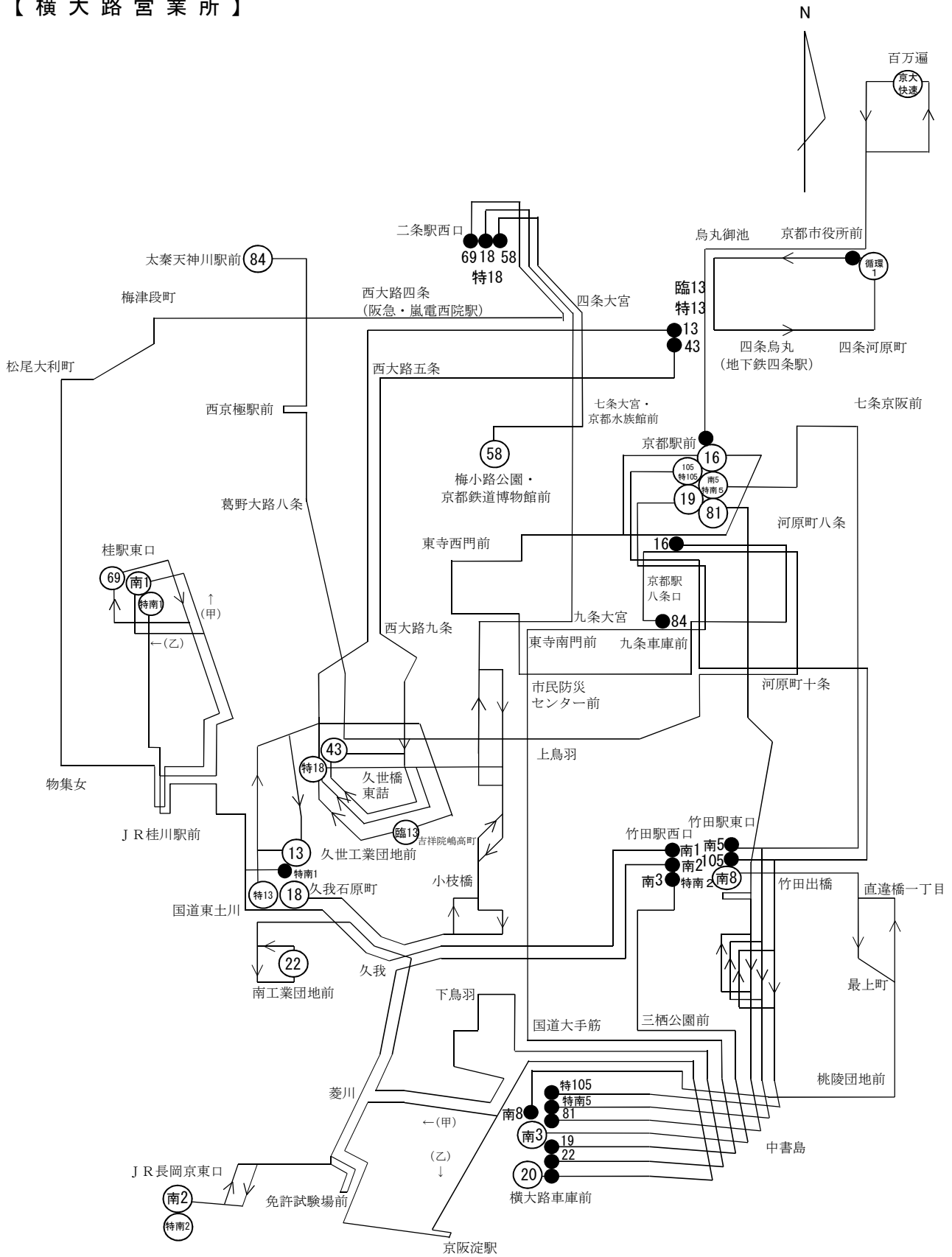


# 【烏丸営業所】



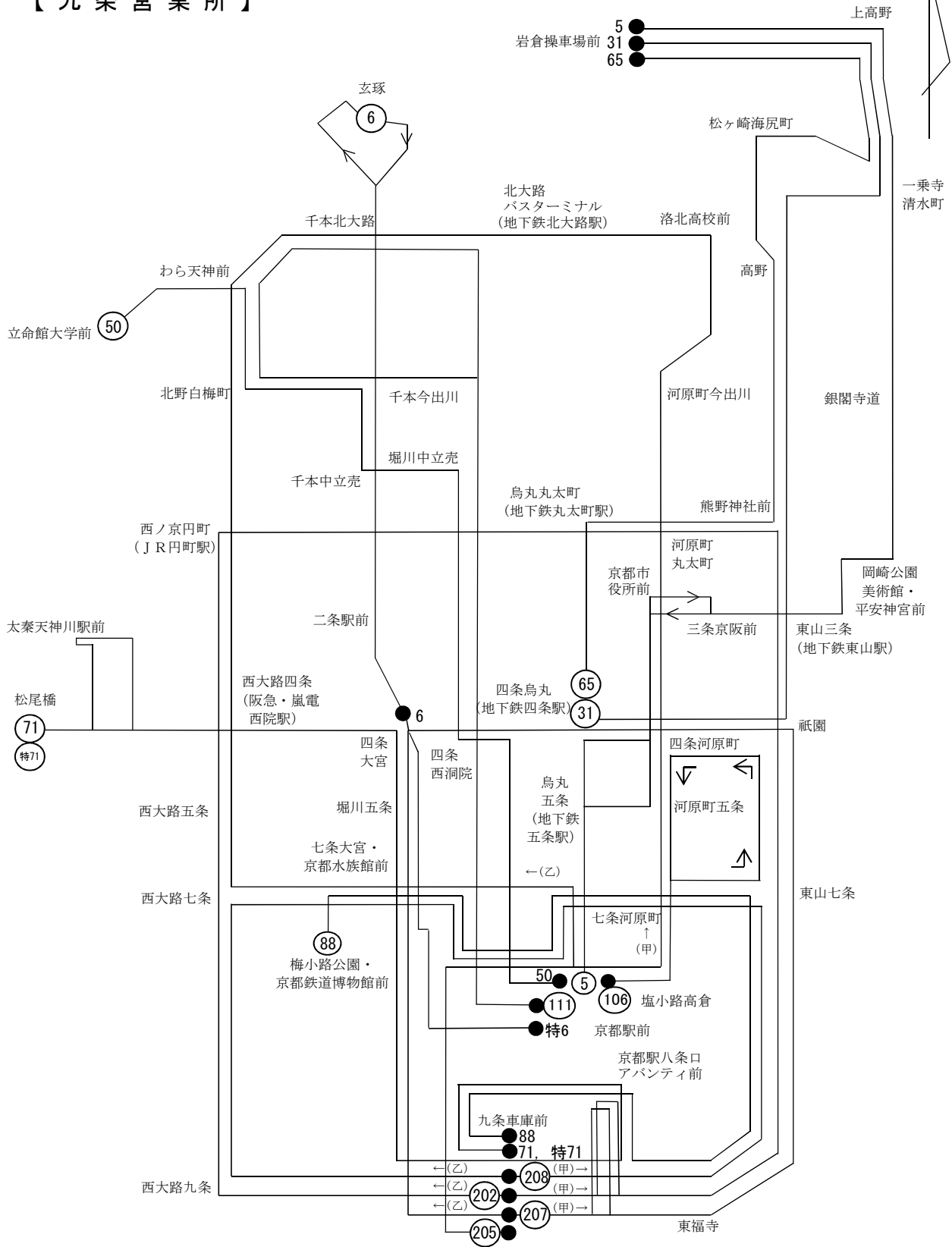


【横大路営業所】



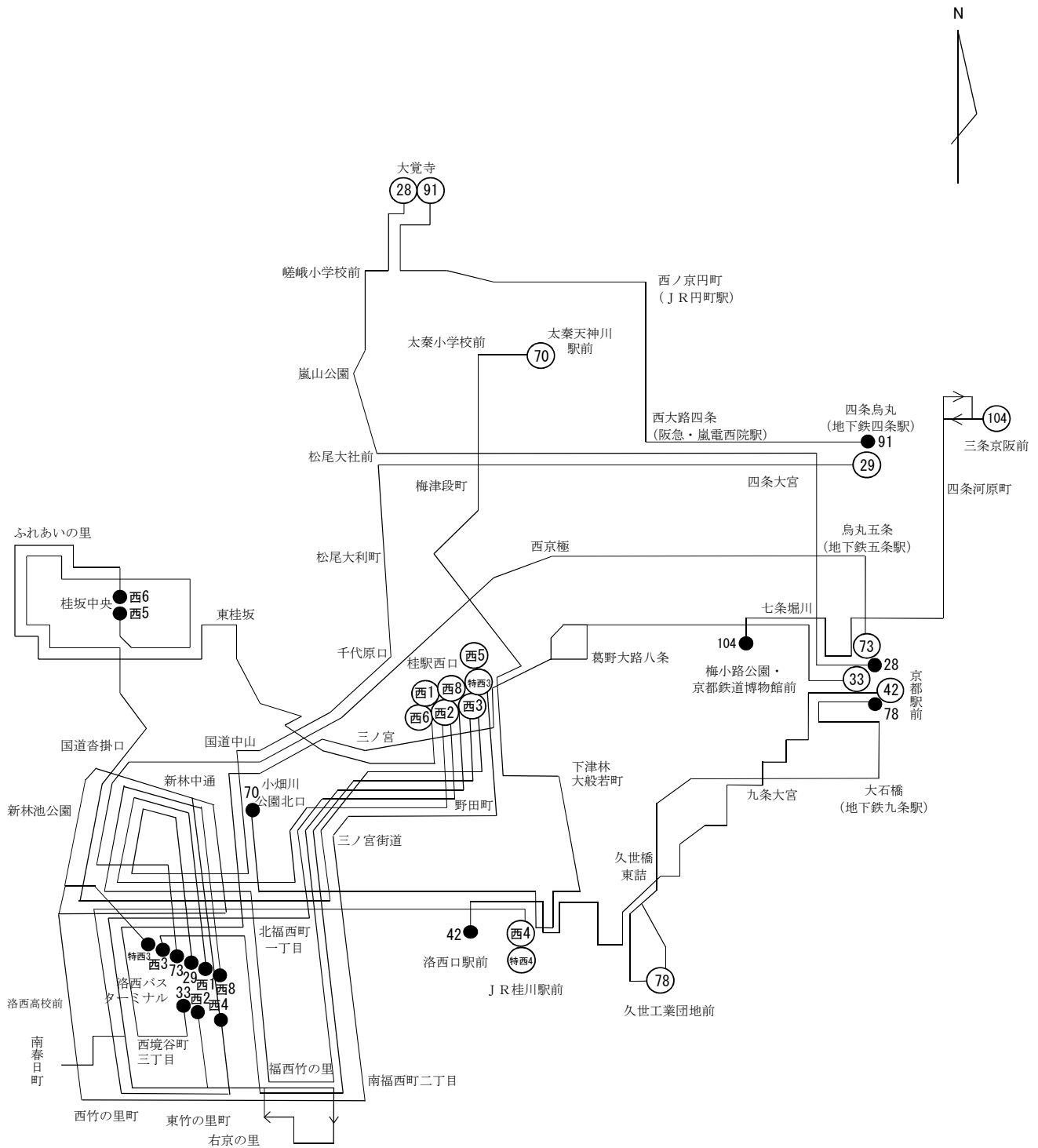
# 【九条営業所】

N





【洛西営業所】







## (7) 用語の解説

- \*1 免許路線 免許を受けた路線の区間をいう。
- \*2 営業路線 免許路線のうち常に営業用車両を運転している路線の区間をいう。
- \*3 休止路線 免許路線のうち許可を受けて営業を休止している路線の区間をいう。
- \*4 運転系統長 各運転系統のキロ程の合計（臨時系統を除く）  
同一経路の往復 片道の距離  
循環経路 1 循環距離  
往路・復路が異なる 往復距離の2分の1の距離
- \*5 停留所間距離 停留所の中心から次の停留所の中心までの実測距離（キロメートル未満小数点2位以下の端数を四捨五入したもの。）
- \*6 平均停留所間距離＝起終点距離÷停留所間数
- \*7 在籍車両平均乗客定員＝（在籍車両延定員－在籍車両延乗務員定員）÷在籍車両数
- \*8 在籍車両平均車齢＝延車両の在籍年月（処理年月－登録（届出）年月）÷在籍車両数
- \*9 営業キロ数 営業路線のキロ程の合計をいう。
- \*10 営業延日キロ＝営業キロ数×営業日数
- \*11 使用車両数 営業のため使用した車両数をいう。
- \*12 走行キロ （乗合自動車）旅客を運送する目的で営業路線を走行したキロ程をいい、営業して走行したキロ程と回送して走行したキロ程の合算したものをいう。  
（高速鉄道）営業路線を営業して走行したキロ程をいう。
- \*13 1日1キロ平均旅客収入＝旅客収入÷営業延日キロ
- \*14 表定速度＝実営業キロ数÷（基本乗務時間＋延着時間）※乗合自動車
- \*15 駅間距離 駅の中心点から次の駅の中心点までの実測距離をいう。
- \*16 延人キロ 旅客が乗車した区間のキロ程の合計をいう。
- \*17 10万キロ当たり有責事故件数＝有責事故件数÷（走行キロ数÷10万キロ）




**市バス免許路線図**  
 平成31年3月31日現在

※ ○は、均一路線と調整路線の境界となる停留所を示す

京都市交通事業白書  
(事業概要)

発行日  
編集

令和元年12月  
京都市交通局  
営業推進室  
京都市右京区太秦下刑部町12番地  
電話(075)863-5094



市バスキャラクター 地下鉄キャラクター  
「京ちゃん」 「都くん」