

平成28年度「渋谷街道 歩道改良工事」の記録

工事情報

工事名：歩道改良工事（山科御陵経4-3号線）
工事場所：京都市山科区御陵四丁野町他地内
工期：平成28年12月20日から平成29年8月31日まで
担当部署：建設局土木管理部東部土木事務所
請負業者：株式会社吉田工事

工事概要

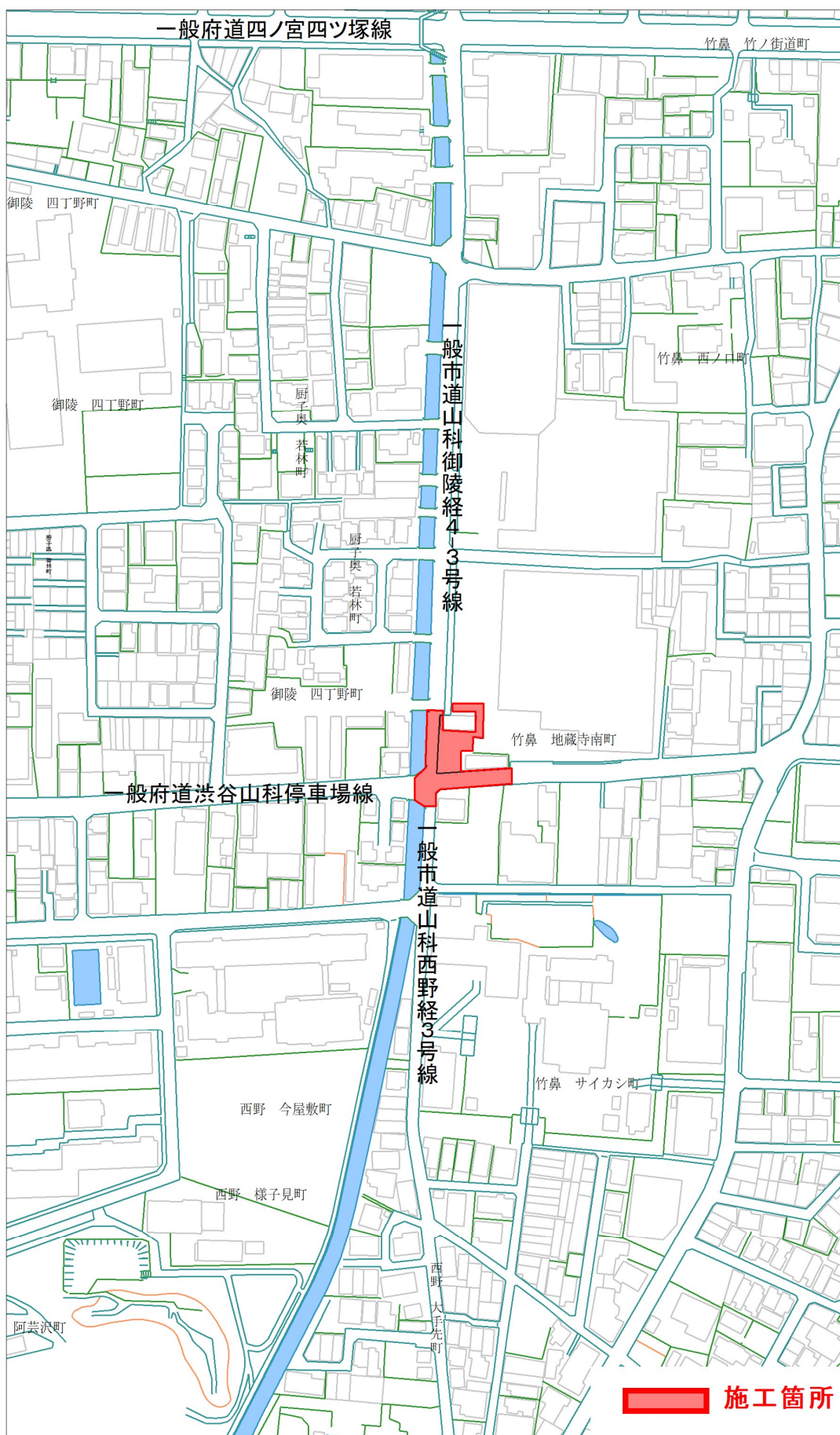
本工事箇所は道路幅員が狭く、通勤通学時間帯には混雑が常に生じるため、交差点周辺において車両と歩行者が接触する可能性がある。そのため、沿道の民地を一部買収し、歩道及び車道の拡幅と交差点を改良するものである。

山科区の渋谷街道と安祥寺川の交わる交差点において、道路を拡幅する工事を行いました。

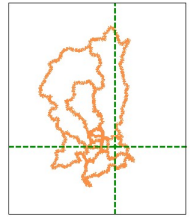
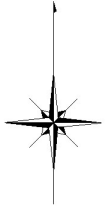
また、交差点付近にて、大雨時に道路の排水側溝があふれる箇所がありましたので、排水管を新しく設置する工事も合わせて行いました。



位置図



-112042.3



工事写真



工事前
(交差点南西側より)



工事完了
(交差点南西側より)



工事前
(交差点南東側より)



工事完了
(交差点南東側より)



工事前
(交差点北側より)



工事完了
(交差点北側より)

工事写真



工事前
(マツヤスーパー側を望む)



工事完了
(マツヤスーパー側を望む)



工事前
(マツヤスーパー敷地内)



工事完了
(マツヤスーパー敷地内)



工事前
(安祥寺川)



工事完了
(安祥寺川の護岸に新しい道路排水
管を3本設置。川底には、水を受け止
める護床ブロックを設置。)

工事写真



工事の状況
通行止め作業



道路を掘削し、地中に埋設されている
ガス管などの位置を確認



仮歩道の設置



電柱の建替え(関西電力施工)



信号機を取替え作業



信号機を取替え作業

工事写真



安祥寺川に設置する護床ブロック



護床ブロックの設置作業

新しい道路排水管から流れて落ちる水により、川の底が掘れないように設置する。



新しい排水側溝の設置作業
型枠にコンクリートを流し込む。



新しい排水側溝の設置作業
蓋部分の鉄筋を組み立てる。



歩道のスロープ°部分
土を受け止めるコンクリート擁壁を設置



新しい歩道のブロックが設置完了

工事写真



夜間工事の状況
渋谷街道を通行止め



既設のアスファルト舗装を撤去



新しいアスファルト合材をアスファルトフィニッシャーを使用して敷きならす作業