

# リサイクルできる紙, できない紙

紙以外の異物は取り除いてください。

分別方法や出し方は、一般廃棄物処理業者、古紙回収業者や建物の管理会社に確認しましょう。

## 雑がみ (リサイクルできる紙)

- 紙製のファイル



金具やプラスチックは取り除く
- パンフレット, カタログ, ノート


- 紙箱, 仕切り板


- 包装紙


- ポスター, カレンダー



留め具は取り除く
- 紙袋, 手さげ袋  
(ビニールコーティングされたものは除く)



紙以外の取っ手は取り除く
- 食料品の紙箱


- ティッシュの箱



フィルムは取り除く
- トイレットペーパー, ラップの芯


- 封筒, はがき  
(圧着はがきは除く)



窓のセロファンは取り除く
- チラシ, OA用紙, メモ用紙

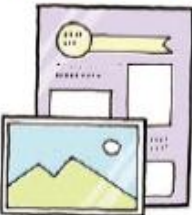

- 台紙・画用紙



- ジュースなどの6本パックの紙ケース





## 禁忌品 (リサイクルできない紙)


- × 写真, 写真プリント用紙



- × 圧着はがき



- × カーボン紙, 感圧複写紙  
(宅配便の複写伝票など)



- × 感熱紙  
(レシート, FAX用紙)



- × テープなど粘着物のついたもの



- × 紙以外のものが貼り合わせてあるもの


- × 食べ物や油で汚れた紙


- × ビニールやアルミなどでコーティングされた紙


- × 防水加工された紙  
(アイスクリーム, カップめんなど)


- × においのついた紙



石けん  
線香