

# 京都市感染症発生動向調査 感染症週報

2026年第1週（12月29日～1月4日）

京都市感染症情報センター（京都市衛生環境研究所）

<https://www.city.kyoto.lg.jp/menu3/category/41-6-0-0-0-0-0-0-0-0-0.html>

## ◆ 今週のコメント

インフルエンザの定点当たり報告数は、本市が6.86（前週24.74）、全国が10.35（前週22.77）で、ともに大幅に減少しました。

小児科定点把握感染症の定点当たり報告数は、A群溶血性レンサ球菌咽頭炎が0.50（前週4.85）、感染性胃腸炎が1.95（前週7.45）で、ともに大幅に減少しました。

第1週は年末年始のため休診の医療機関が多く、例年第1週は報告数が減少する傾向にあります。

## ◆ 主な定点把握感染症の報告状況（5類感染症）

定点種別	定点数	感染症名	定点当たり報告数		
			今週	前週	前々週
インフル/COVID-19	35	インフルエンザ	6.86	24.74	39.40
		新型コロナウイルス感染症(COVID-19)	0.86	1.43	1.09
小児科 (多い順に5位まで)	20	1. 感染性胃腸炎	1.95	7.45	5.20
		2. A群溶血性レンサ球菌咽頭炎	0.50	4.85	5.95
		3. RSウイルス感染症	0.35	0.70	0.80
		3. 水痘	0.35	0.85	0.45
		5. 咽頭結膜熱	0.05	0.35	0.20
		5. 突発性発しん	0.05	0.25	0.30
眼科	10	流行性角結膜炎	0	0.20	0.40

定点把握感染症の詳細は次ページ以降に掲載しています。

## ◆ 全数把握感染症の報告状況

1類～5類全数把握感染症の報告はありません。

## ◆ 注目すべき感染症（最新の特集：インフルエンザ）

感染症の流行状況等に応じて、注目すべき感染症を特集しています。下記URLから御覧ください。

<https://www.city.kyoto.lg.jp/hokenfukushi/page/0000326147.html>

## ◆ 次ページ以降の内容

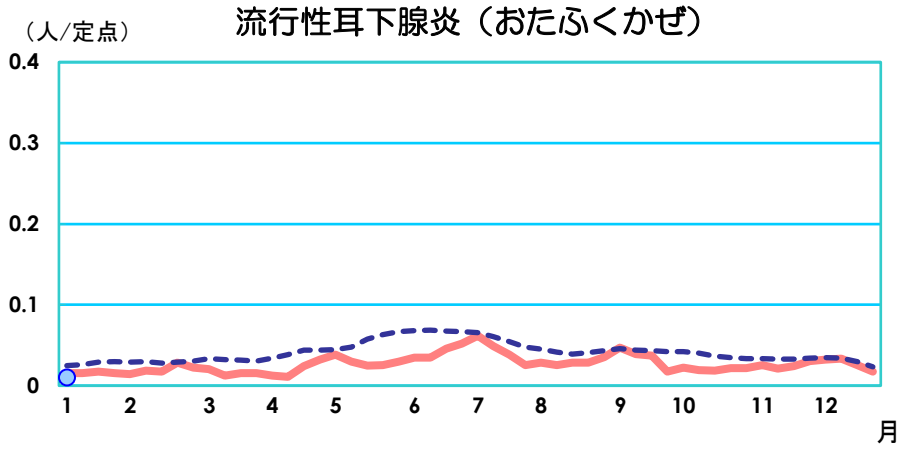
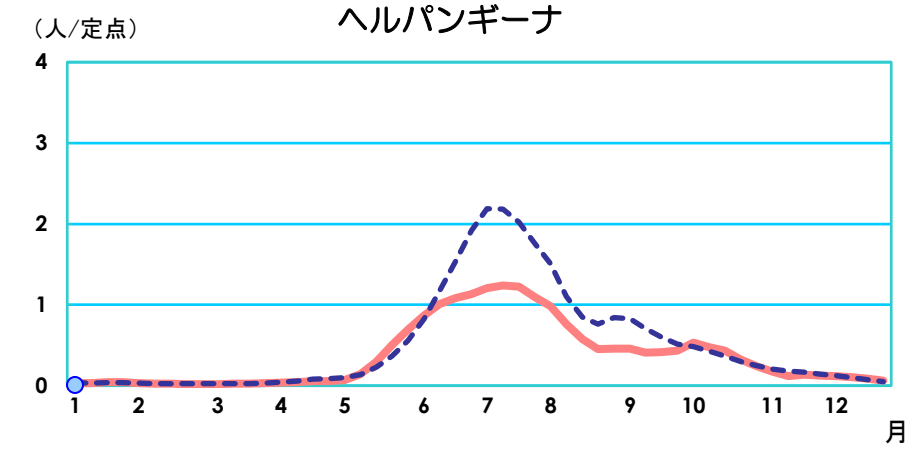
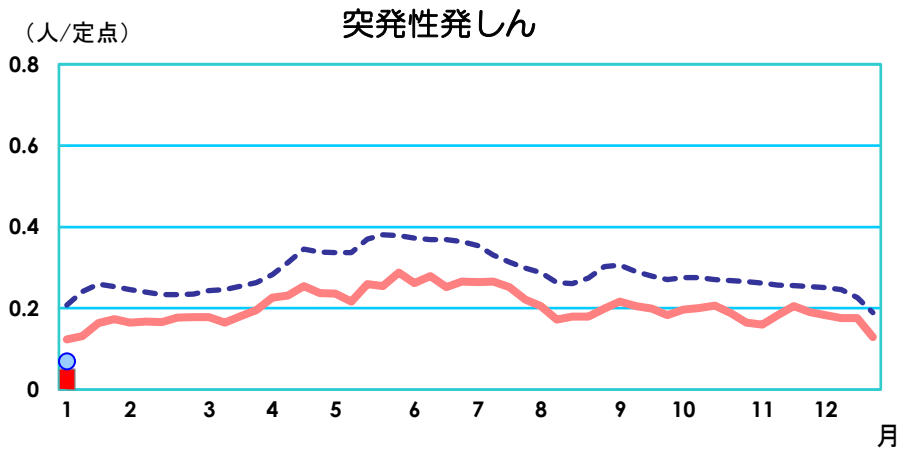
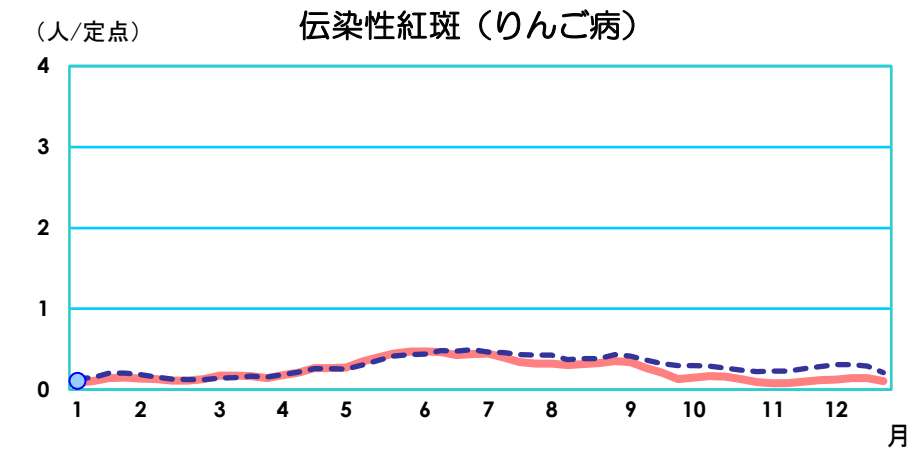
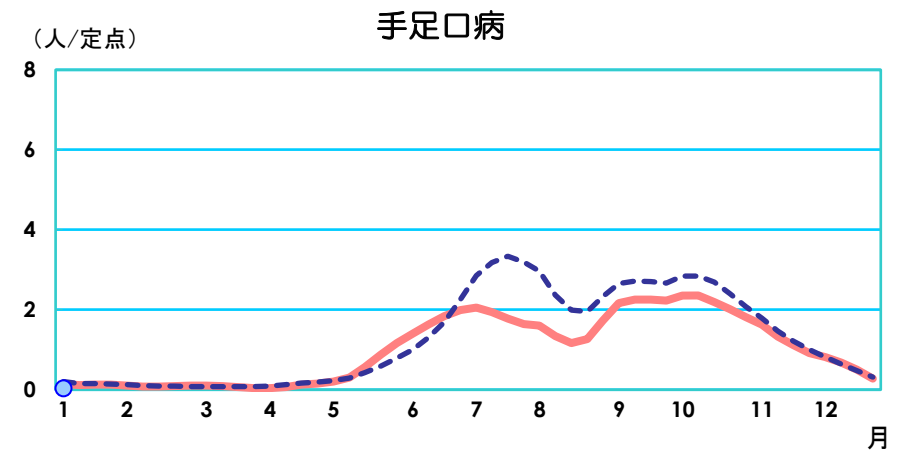
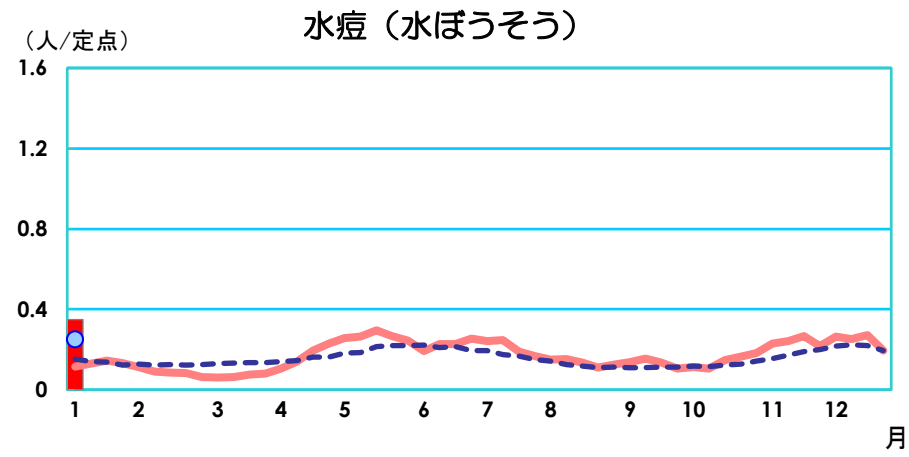
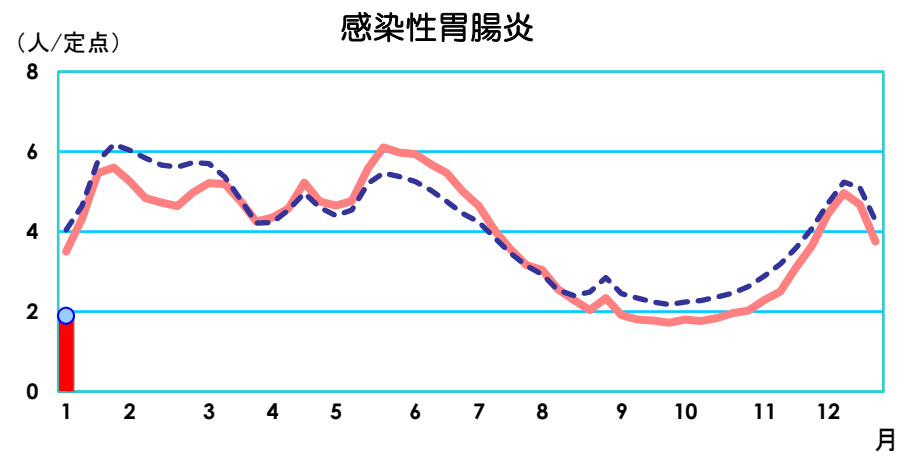
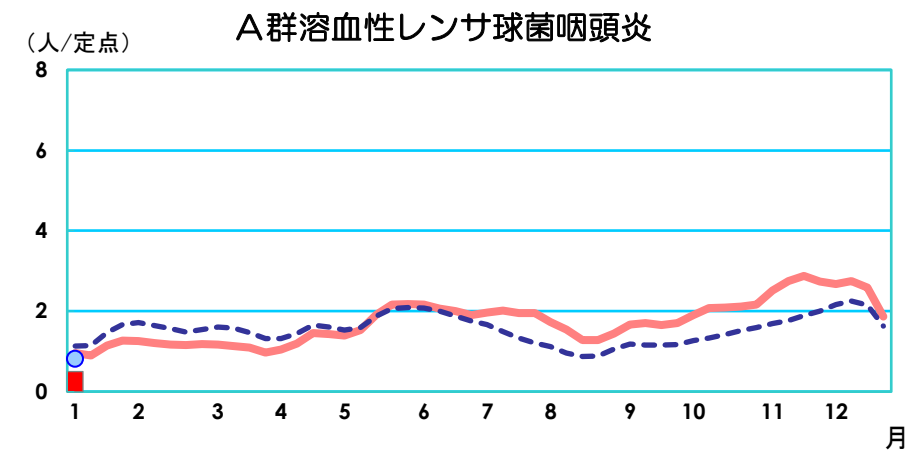
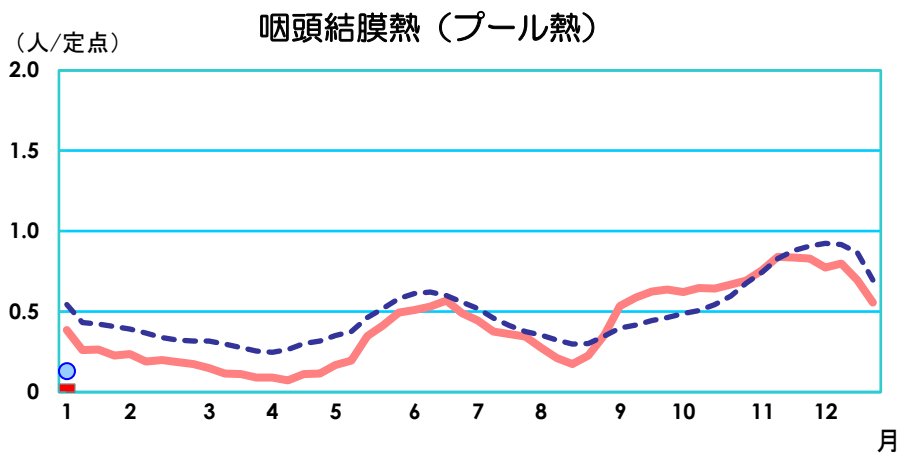
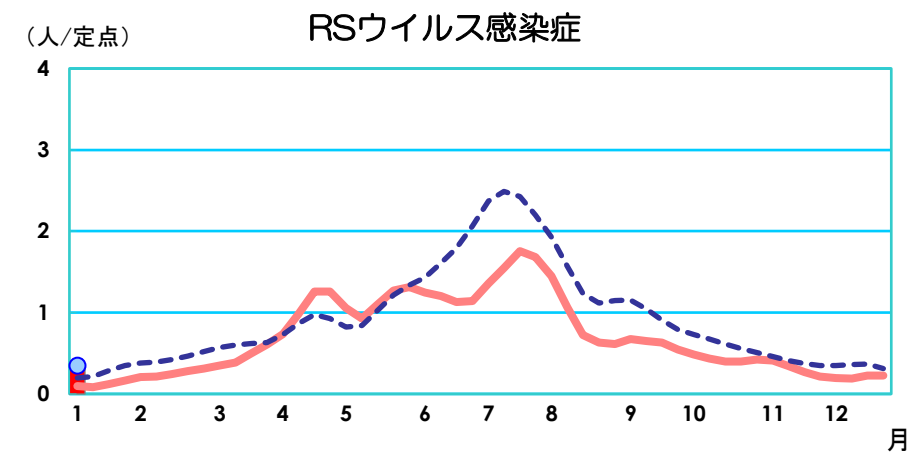
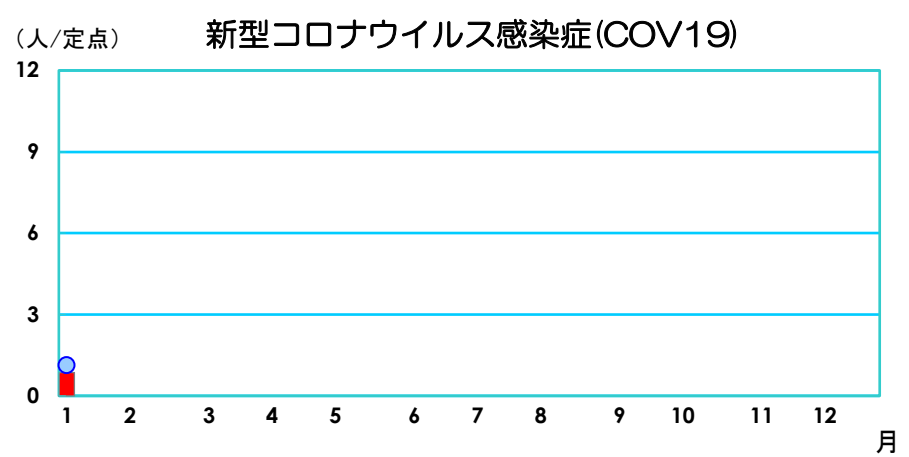
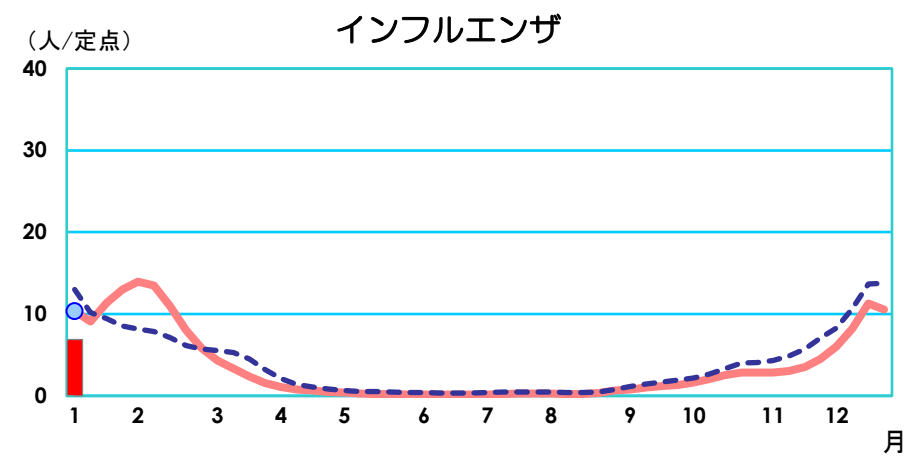
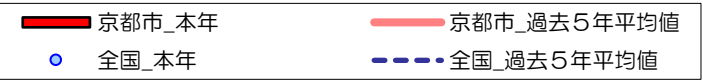
- ・インフルエンザ/COVID-19及び小児科定点把握感染症の疾病別推移グラフ
- ・インフルエンザ/COVID-19及び小児科定点把握感染症の発生状況地図
- ・全数把握感染症の感染症別月別発生状況
- ・インフルエンザ/COVID-19、小児科、眼科、基幹定点把握感染症の行政区別報告数、定点当たり報告数
- ・インフルエンザ/COVID-19、小児科、眼科、基幹定点把握感染症の年齢階級別報告数、定点当たり報告数
- ・インフルエンザ/COVID-19、小児科、眼科、基幹定点把握感染症の過去10週推移
- ・急性呼吸器感染症（ARI）の年齢階級別及び行政区別報告数、定点当たり報告数
- ・インフルエンザ/COVID-19、小児科、眼科定点把握感染症の全国推移

京都市のデータは、2026年1月8日現在の報告数で、全国の還元データと若干異なる場合があります。

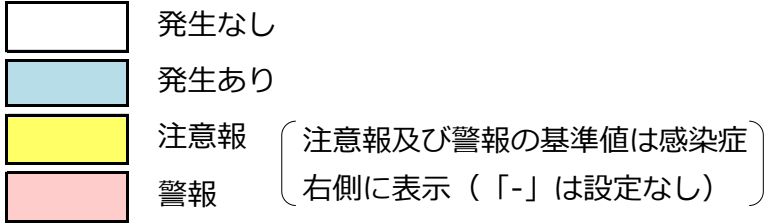
本情報での患者数は、届出医療機関所在地での集計で、患者の住所を示すものではありません。

新型コロナウイルス感染症（COVID-19）は紙面の都合等により、新型コロナウイルス感染症、COVID-19、COVID-19と記載している箇所があります。

インフルエンザ/COVID19及び小児感染症の疾病別推移（2026年）



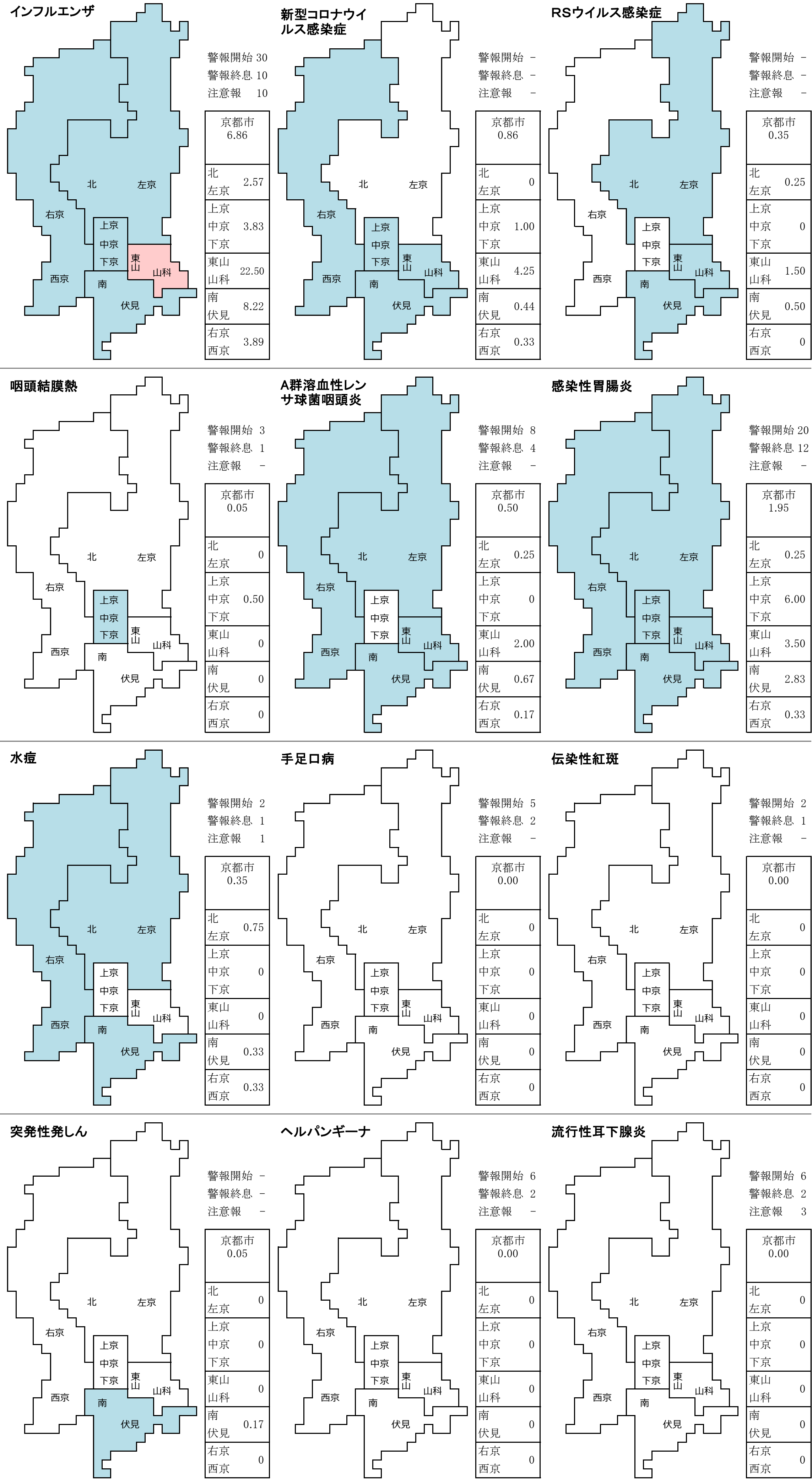
インフルエンザ及び小児感染症の発生状況地図【2026年 第 1 週】



※定点医療機関の所在地に基づいた集計結果であり、立地条件や規模の大小の影響を受ける場合があります。

※警報・注意報の目的は、公衆衛生上の資料として自治体衛生主管部局・保健所等の衛生行政機関専門家に  
注意喚起することにより、広く一般に向けて発出されるものではありません。

※令和7年15週以降、感染症法の改正に伴う定点医療機関数の変更により、各行政区別表示から、複数区の  
合算表示に変更となりました。



2026年 全数把握感染症の月別発生状況（京都市）

集計期間：2026/1/1～2026/1/4

類別	1月	2月	3月	4月	5月	6月	7月	8月	9月	10月	11月	12月	2026年 累計	2025年 累計(参考)
2類	急性灰白髄炎（ポリオ）													
	結核													231
	ジフテリア													
	重症急性呼吸器症候群（SARS）*1													
	中東呼吸器症候群（MERS）*2													
3類	鳥インフルエンザ（H5N1）													
	鳥インフルエンザ（H7N9）													
	コレラ													
	細菌性赤痢													1
	腸管出血性大腸菌感染症													25
4類	腸チフス													
	バラチフス													
	E型肝炎													4
	ウエストナイル熱(ウエストナイル脳炎を含む)													
	A型肝炎													3
4類	エキノкокクス症													
	黄熱													
	オウム病													
	オムスク出血熱													
	回歸熱													
	キャサヌル森林病													
	Q熱													
	狂犬病													
	コクシジオイデス症													
	エムボックス													1
	ジカウイルス感染症													
	重症熱性血小板減少症候群（SFTS）*3													2
	腎症候性出血熱													
	西部ウマ脳炎													
	ダニ媒介脳炎													
	炭疽													
	チクングニア熱													
	つつが虫病													
	デング熱													4
	東部ウマ脳炎													
	鳥インフルエンザ（H5N1・H7N9を除く）													
	ニバウイルス感染症													
	日本紅斑熱													3
	日本脳炎													
	ハンタウイルス肺症候群													
	Bウイルス病													
	鼻疽													
	ブルセラ症													
	ベネズエラウマ脳炎													
	ヘンドラウイルス感染症													
	発しんチフス													
	ボツリヌス症													
	マラリア													
	野兔病													
	ライム病													
	リッサウイルス感染症													
	リフトバレー熱													
	類鼻疽													
	レジオネラ症													47
	レプトスピラ症													2
	ロッキー山紅斑熱													
5類	アメーバ赤痢													6
	ウイルス性肝炎（E型肝炎及びA型肝炎を除く。）													6
	カルバペネム耐性腸内細菌目細菌感染症													13
	急性弛緩性麻痺(急性灰白髄炎を除く。)													1
	急性脳炎*4													4
	クリプトスポリジウム症													
	クロイツフェルト・ヤコブ病													2
	劇症型溶血性レンサ球菌感染症													19
	後天性免疫不全症候群													12
	ジアルジア症													
	侵襲性インフルエンザ菌感染症													16
	侵襲性髄膜炎菌感染症													3
	侵襲性肺炎球菌感染症													56
	水痘（入院例に限る。）													13
	先天性風しん症候群													
	梅毒													117
	播種性クリプトкокクス症													1
	破傷風													1
	バンコマイシン耐性黄色ブドウ球菌感染症													
	バンコマイシン耐性腸球菌感染症													1
	百日咳													466
	風しん													1
	麻しん													6
	薬剤耐性アシネトバクター感染症													

(\*1)病原体がベータコロナウイルス属SARSコロナウイルスであるものに限る。 (\*2)病原体がベータコロナウイルス属MERSコロナウイルスであるものに限る。 (\*3) 病原体がフレボウイルス属SFTSウイルスであるものに限る。

(\*4)ウエストナイル脳炎、西部ウマ脳炎、ダニ媒介性脳炎、東部ウマ脳炎、日本脳炎、ベネズエラウマ脳炎及びリフトバレー熱を除く。

報告数		2026年 第1週（2025/12/29～2026/1/4）				データ取得日：2026年1月8日	
		北・左京	上京・中京・下京	東山・山科	南・伏見	右京・西京	京都市計
定点区分	インフル/COV19（定点医療機関数）	7	6	4	9	9	35
	（報告医療機関数）	7	6	4	9	9	35
インフル COV19	インフルエンザ(※１)	18	23	90	74	35	240
	新型コロナウイルス感染症(※２)	-	6	17	4	3	30
	小児科（定点医療機関数）	4	2	2	6	6	20
	（報告医療機関数）	4	2	2	6	6	20
小児科	R S ウイルス感染症	1	-	3	3	-	7
	咽頭結膜熱	-	1	-	-	-	1
	A 群溶血性レンサ球菌咽頭炎	1	-	4	4	1	10
	感染性胃腸炎	1	12	7	17	2	39
	水痘	3	-	-	2	2	7
	手足口病	-	-	-	-	-	-
	伝染性紅斑	-	-	-	-	-	-
	突発性発しん	-	-	-	1	-	1
	ヘルパンギーナ	-	-	-	-	-	-
	流行性耳下腺炎	-	-	-	-	-	-
	眼科（定点医療機関数）	2	3	1	2	2	10
	（報告医療機関数）	2	3	1	2	2	10
眼科	急性出血性結膜炎	-	-	-	-	-	-
	流行性角結膜炎	-	-	-	-	-	-
	基幹（定点医療機関数）	…	1	…	…	…	1
	（報告医療機関数）	…	1	…	…	…	1
基幹	細菌性髄膜炎(※３)	…	-	…	…	…	-
	無菌性髄膜炎	…	-	…	…	…	-
	マイコプラズマ肺炎	…	-	…	…	…	-
	クラミジア肺炎(オウム病除く)	…	-	…	…	…	-
	感染性胃腸炎(ロタウイルス)	…	-	…	…	…	-

定点当たり報告数		北・左京	上京・中京・下京	東山・山科	南・伏見	右京・西京	京都市計
インフル COV19	インフルエンザ(※１)	2.57	3.83	22.50	8.22	3.89	6.86
	新型コロナウイルス感染症(※２)	-	1.00	4.25	0.44	0.33	0.86
小児科	R S ウイルス感染症	0.25	-	1.50	0.50	-	0.35
	咽頭結膜熱	-	0.50	-	-	-	0.05
	A 群溶血性レンサ球菌咽頭炎	0.25	-	2.00	0.67	0.17	0.50
	感染性胃腸炎	0.25	6.00	3.50	2.83	0.33	1.95
	水痘	0.75	-	-	0.33	0.33	0.35
	手足口病	-	-	-	-	-	-
	伝染性紅斑	-	-	-	-	-	-
	突発性発しん	-	-	-	0.17	-	0.05
	ヘルパンギーナ	-	-	-	-	-	-
	流行性耳下腺炎	-	-	-	-	-	-
眼科	急性出血性結膜炎	-	-	-	-	-	-
	流行性角結膜炎	-	-	-	-	-	-
	細菌性髄膜炎(※3)	…	-	…	…	…	-
	無菌性髄膜炎	…	-	…	…	…	-
基幹	マイコプラズマ肺炎	…	-	…	…	…	-
	クラミジア肺炎(オウム病除く)	…	-	…	…	…	-
	感染性胃腸炎(ロタウイルス)	…	-	…	…	…	-

※１ インフルエンザは、鳥インフルエンザ及び新型インフルエンザ等感染症を除く。

※２ 病原体がベータコロナウイルス属のコロナウイルス（令和2年1月に中華人民共和国から世界保健機関に対して、ヒトに伝染する能力を有することが新たに報告されたものに限る。）であるものに限る。

※３ 細菌性髄膜炎は髄膜炎菌、肺炎球菌、インフルエンザ菌を原因として同定された場合を除く。

※４ 令和７年15週以降、感染症法の改正に伴う定点医療機関数の変更により、各行政区別表示から、複数区の合算表示に変更となりました。



報告数

2026年 第1週（2025/12/29～2026/1/4）

データ取得日：2026年1月8日

インフルエンザ/COVID-19定点 （報告医療機関数35）	総数	～6 ヶ月	～12 ヶ月	1歳	2歳	3歳	4歳	5歳	6歳	7歳	8歳	9歳	10～ 14歳	15～ 19歳	20～ 29歳	30～ 39歳	40～ 49歳	50～ 59歳	60～ 69歳	70～ 79歳	80歳 以上
インフルエンザ(※1)	240	1	4	11	10	8	4	10	5	7	7	11	13	13	58	22	12	16	8	9	11
新型コロナウイルス感染症(※2)	30	-	-	1	-	-	-	-	-	1	-	1	-	-	2	2	2	1	1	3	16

小児科定点 （報告医療機関数20）	総数	～6 ヶ月	～12 ヶ月	1歳	2歳	3歳	4歳	5歳	6歳	7歳	8歳	9歳	10～ 14歳	15～ 19歳	20歳 以上
R S ウイルス感染症	7	4	-	2	1	-	-	-	-	-	-	-	-	-	-
咽頭結膜熱	1	-	-	1	-	-	-	-	-	-	-	-	-	-	-
A 群溶血性レンサ球菌咽頭炎	10	-	-	2	-	-	1	1	-	2	2	-	1	-	1
感染性胃腸炎	39	2	1	3	6	3	4	1	4	4	2	3	4	2	-
水痘	7	-	-	-	-	-	3	-	1	-	1	1	1	-	-
手足口病	-	-	-	-	-	-	-	-	-	-	-	-	-	-	-
伝染性紅斑	-	-	-	-	-	-	-	-	-	-	-	-	-	-	-
突発性発しん	1	-	-	1	-	-	-	-	-	-	-	-	-	-	-
ヘルパンギーナ	-	-	-	-	-	-	-	-	-	-	-	-	-	-	-
流行性耳下腺炎	-	-	-	-	-	-	-	-	-	-	-	-	-	-	-

眼科定点 （報告医療機関数10）	総数	～6 ヶ月	～12 ヶ月	1歳	2歳	3歳	4歳	5歳	6歳	7歳	8歳	9歳	10～ 14歳	15～ 19歳	20～ 29歳	30～ 39歳	40～ 49歳	50～ 59歳	60～ 69歳	70歳 以上
急性出血性結膜炎	-	-	-	-	-	-	-	-	-	-	-	-	-	-	-	-	-	-	-	-
流行性角結膜炎	-	-	-	-	-	-	-	-	-	-	-	-	-	-	-	-	-	-	-	-

基幹定点 （報告医療機関数1）	総数	0歳	1～ 4歳	5～ 9歳	10～ 14歳	15～ 19歳	20～ 24歳	25～ 29歳	30～ 34歳	35～ 39歳	40～ 44歳	45～ 49歳	50～ 54歳	55～ 59歳	60～ 64歳	65～ 69歳	70歳 以上
細菌性髄膜炎(※3)	-	-	-	-	-	-	-	-	-	-	-	-	-	-	-	-	-
無菌性髄膜炎	-	-	-	-	-	-	-	-	-	-	-	-	-	-	-	-	-
マイコプラズマ肺炎	-	-	-	-	-	-	-	-	-	-	-	-	-	-	-	-	-
クラミジア肺炎(オウム病除く)	-	-	-	-	-	-	-	-	-	-	-	-	-	-	-	-	-
感染性胃腸炎(ロタウイルス)	-	-	-	-	-	-	-	-	-	-	-	-	-	-	-	-	-

定点当たり報告数

インフルエンザ/COVID-19定点	総数	～6 ヶ月	～12 ヶ月	1歳	2歳	3歳	4歳	5歳	6歳	7歳	8歳	9歳	10～ 14歳	15～ 19歳	20～ 29歳	30～ 39歳	40～ 49歳	50～ 59歳	60～ 69歳	70～ 79歳	80歳 以上
インフルエンザ(※1)	6.86	0.03	0.11	0.31	0.29	0.23	0.11	0.29	0.14	0.20	0.20	0.31	0.37	0.37	1.66	0.63	0.34	0.46	0.23	0.26	0.31
新型コロナウイルス感染症(※2)	0.86	-	-	0.03	-	-	-	-	-	0.03	-	0.03	-	-	0.06	0.06	0.06	0.03	0.03	0.09	0.46

小児科定点	総数	～6 ヶ月	～12 ヶ月	1歳	2歳	3歳	4歳	5歳	6歳	7歳	8歳	9歳	10～ 14歳	15～ 19歳	20歳 以上
R S ウイルス感染症	0.35	0.20	-	0.10	0.05	-	-	-	-	-	-	-	-	-	-
咽頭結膜熱	0.05	-	-	0.05	-	-	-	-	-	-	-	-	-	-	-
A 群溶血性レンサ球菌咽頭炎	0.50	-	-	0.10	-	-	0.05	0.05	-	0.10	0.10	-	0.05	-	0.05
感染性胃腸炎	1.95	0.10	0.05	0.15	0.30	0.15	0.20	0.05	0.20	0.20	0.10	0.15	0.20	0.10	-
水痘	0.35	-	-	-	-	-	0.15	-	0.05	-	0.05	0.05	0.05	-	-
手足口病	-	-	-	-	-	-	-	-	-	-	-	-	-	-	-
伝染性紅斑	-	-	-	-	-	-	-	-	-	-	-	-	-	-	-
突発性発しん	0.05	-	-	0.05	-	-	-	-	-	-	-	-	-	-	-
ヘルパンギーナ	-	-	-	-	-	-	-	-	-	-	-	-	-	-	-
流行性耳下腺炎	-	-	-	-	-	-	-	-	-	-	-	-	-	-	-

眼科定点	総数	～6 ヶ月	～12 ヶ月	1歳	2歳	3歳	4歳	5歳	6歳	7歳	8歳	9歳	10～ 14歳	15～ 19歳	20～ 29歳	30～ 39歳	40～ 49歳	50～ 59歳	60～ 69歳	70歳 以上
急性出血性結膜炎	-	-	-	-	-	-	-	-	-	-	-	-	-	-	-	-	-	-	-	-
流行性角結膜炎	-	-	-	-	-	-	-	-	-	-	-	-	-	-	-	-	-	-	-	-

基幹定点	総数	0歳	1～ 4歳	5～ 9歳	10～ 14歳	15～ 19歳	20～ 24歳	25～ 29歳	30～ 34歳	35～ 39歳	40～ 44歳	45～ 49歳	50～ 54歳	55～ 59歳	60～ 64歳	65～ 69歳	70歳 以上
細菌性髄膜炎(※3)	-	-	-	-	-	-	-	-	-	-	-	-	-	-	-	-	-
無菌性髄膜炎	-	-	-	-	-	-	-	-	-	-	-	-	-	-	-	-	-
マイコプラズマ肺炎	-	-	-	-	-	-	-	-	-	-	-	-	-	-	-	-	-
クラミジア肺炎(オウム病除く)	-	-	-	-	-	-	-	-	-	-	-	-	-	-	-	-	-
感染性胃腸炎(ロタウイルス)	-	-	-	-	-	-	-	-	-	-	-	-	-	-	-	-	-

※1 インフルエンザは、鳥インフルエンザ及び新型インフルエンザ等感染症を除く。

※2 病原体がベータコロナウイルス属のコロナウイルス（令和2年1月に中華人民共和国から世界保健機関に対して、ヒトに伝染する能力を有することが新たに報告されたものに限る。）であるものに限る。

※3 細菌性髄膜炎は髄膜炎菌、肺炎球菌、インフルエンザ菌を原因として同定された場合を除く。

報告数		2025年 第43週 ～ 2026年 第1週											データ取得日：2026年1月8日
		疫学週	43	44	45	46	47	48	49	50	51	52	1
			(10週前)	(9週前)	(8週前)	(7週前)	(6週前)	(5週前)	(4週前)	(3週前)	(2週前)	(1週前)	(今週)
定点区分	インフル/COV19（定点医療機関数）		35	35	35	35	35	35	35	35	35	35	35
	（報告医療機関数）		35	35	35	35	35	35	35	35	35	35	35
インフル COV19	インフルエンザ（※1）		172	421	741	1,409	1,836	1,844	1,647	1,558	1,379	866	240
	新型コロナウイルス感染症（※2）		55	56	56	62	40	43	46	32	38	50	30
	小児科（定点医療機関数）		20	20	20	20	20	20	20	20	20	20	20
	（報告医療機関数）		20	20	20	20	20	20	20	20	20	20	20
小児科	R Sウイルス感染症		28	37	32	26	17	13	10	10	16	14	7
	咽頭結膜熱		1	2	-	-	-	1	1	2	4	7	1
	A群溶血性レンサ球菌咽頭炎		77	104	80	147	130	108	113	116	119	97	10
	感染性胃腸炎		74	71	54	82	99	79	97	128	104	149	39
	水痘		7	9	5	21	13	11	9	23	9	17	7
	手足口病		4	-	1	-	-	1	-	1	2	-	-
	伝染性紅斑		10	8	4	5	8	4	4	4	3	2	-
	突発性発しん		5	6	2	5	4	2	4	5	6	5	1
	ヘルパンギーナ		2	-	-	1	-	1	-	-	1	-	-
	流行性耳下腺炎		-	-	-	1	1	1	2	1	-	1	-
		眼科（定点医療機関数）		10	10	10	10	10	10	10	10	10	10
（報告医療機関数）			10	10	10	10	10	10	10	10	10	10	10
眼科	急性出血性結膜炎		-	-	-	-	-	-	-	-	-	-	-
	流行性角結膜炎		2	1	1	1	1	3	1	2	4	2	-
	基幹（定点医療機関数）		1	1	1	1	1	1	1	1	1	1	1
	（報告医療機関数）		1	1	1	1	1	1	1	1	1	1	1
基幹	細菌性髄膜炎(※3)		-	-	-	-	-	-	-	-	-	-	-
	無菌性髄膜炎		-	-	-	-	-	1	2	-	-	-	-
	マイコプラズマ肺炎		1	-	2	2	1	1	1	2	3	3	-
	クラミジア肺炎(オウム病除く)		-	1	-	-	-	-	-	-	-	-	-
	感染性胃腸炎(ロタウイルス)		-	-	-	-	2	-	-	-	-	-	-

定点当たり報告数		疫学週	43	44	45	46	47	48	49	50	51	52	1
			(10週前)	(9週前)	(8週前)	(7週前)	(6週前)	(5週前)	(4週前)	(3週前)	(2週前)	(1週前)	(今週)
インフル COV19	インフルエンザ（※1）		4.91	12.03	21.17	40.26	52.46	52.69	47.06	44.51	39.40	24.74	6.86
	新型コロナウイルス感染症（※2）		1.57	1.60	1.60	1.77	1.14	1.23	1.31	0.91	1.09	1.43	0.86
小児科	R Sウイルス感染症		1.40	1.85	1.60	1.30	0.85	0.65	0.50	0.50	0.80	0.70	0.35
	咽頭結膜熱		0.05	0.10	-	-	-	0.05	0.05	0.10	0.20	0.35	0.05
	A群溶血性レンサ球菌咽頭炎		3.85	5.20	4.00	7.35	6.50	5.40	5.65	5.80	5.95	4.85	0.50
	感染性胃腸炎		3.70	3.55	2.70	4.10	4.95	3.95	4.85	6.40	5.20	7.45	1.95
	水痘		0.35	0.45	0.25	1.05	0.65	0.55	0.45	1.15	0.45	0.85	0.35
	手足口病		0.20	-	0.05	-	-	0.05	-	0.05	0.10	-	-
	伝染性紅斑		0.50	0.40	0.20	0.25	0.40	0.20	0.20	0.20	0.15	0.10	-
	突発性発しん		0.25	0.30	0.10	0.25	0.20	0.10	0.20	0.25	0.30	0.25	0.05
	ヘルパンギーナ		0.10	-	-	0.05	-	0.05	-	-	0.05	-	-
	流行性耳下腺炎		-	-	-	0.05	0.05	0.05	0.10	0.05	-	0.05	-
眼科	急性出血性結膜炎		-	-	-	-	-	-	-	-	-	-	-
	流行性角結膜炎		0.20	0.10	0.10	0.10	0.10	0.30	0.10	0.20	0.40	0.20	-
基幹	細菌性髄膜炎(※3)		-	-	-	-	-	-	-	-	-	-	-
	無菌性髄膜炎		-	-	-	-	-	1.00	2.00	-	-	-	-
	マイコプラズマ肺炎		1.00	-	2.00	2.00	1.00	1.00	1.00	2.00	3.00	3.00	-
	クラミジア肺炎(オウム病除く)		-	1.00	-	-	-	-	-	-	-	-	-
	感染性胃腸炎(ロタウイルス)		-	-	-	-	2.00	-	-	-	-	-	-

※1 インフルエンザは、鳥インフルエンザ及び新型インフルエンザ等感染症を除く。  
※2 病原体がベータコロナウイルス属のコロナウイルス（令和2年1月に中華人民共和国から世界保健機関に対して、ヒトに伝染する能力を有することが新たに報告されたものに限る。）であるものに限る。  
※3 細菌性髄膜炎は髄膜炎菌、肺炎球菌、インフルエンザ菌を原因として同定された場合を除く。

京都市感染症発生動向調査情報（急性呼吸器感染症（ARI）※）

TARI

2026年 第1週（2025/12/29～2026/1/4）

データ取得日：2026年1月8日

年齢階級別

報告数

ARI定点 （報告医療機関数35）	総数	0歳	1～ 4歳	5～ 9歳	10～ 14歳	15～ 19歳	20～ 29歳	30～ 39歳	40～ 49歳	50～ 59歳	60～ 69歳	70～ 79歳	80歳 以上
急性呼吸器感染症	598	24	168	125	28	20	68	32	27	30	26	25	25

定点当たり報告数

ARI定点	総数	0歳	1～ 4歳	5～ 9歳	10～ 14歳	15～ 19歳	20～ 29歳	30～ 39歳	40～ 49歳	50～ 59歳	60～ 69歳	70～ 79歳	80歳 以上
急性呼吸器感染症	17.09	0.69	4.80	3.57	0.80	0.57	1.94	0.91	0.77	0.86	0.74	0.71	0.71

行政区別

報告数

	北区 左京区	上京区 中京区 下京区	東山区 山科区	南区 伏見区	右京区 西京区	京都市計
ARI定点（定点医療機関数）	7	6	4	9	9	35
（報告医療機関数）	7	6	4	9	9	35
急性呼吸器感染症	60	77	128	277	56	598

定点当たり報告数

	北区 左京区	上京区 中京区 下京区	東山区 山科区	南区 伏見区	右京区 西京区	京都市計
急性呼吸器感染症	8.57	12.83	32.00	30.78	6.22	17.09

※急性呼吸器感染症 2025年4月7日から集計を開始









咽頭結膜熱 全国推移（2026年）

警報開始：3 警報終息：1 注意報：設定なし

凡例：

0-0.25	0.25-0.5	0.5-1	1-3	3-6	≧6	…(報告なし)	-(ゼロ)
--------	----------	-------	-----	-----	----	---------	-------

※警報・注意報の目的は、公衆衛生上の資料として、自治体衛生主管部局・保健所等の衛生行政機関専門家に注意喚起することにより、広く一般に向けて発出されるものではありません。

週	1	2	3	4	5	6	7	8	9	10	11	12	13	14	15	16	17	18	19	20	21	22	23	24	25	26	27	28	29	30	31	32	33	34	35	36	37	38	39	40	41	42	43	44	45	46	47	48	49	50	51	52
全国	0.13																																																			
北海道	0.23																																																			
青森県	0.09																																																			
岩手県	0.04																																																			
宮城県	0.03																																																			
秋田県	0.08																																																			
山形県	0.55																																																			
福島県	0.14																																																			
茨城県	0.28																																																			
栃木県	0.28																																																			
群馬県	0.47																																																			
埼玉県	0.10																																																			
千葉県	0.03																																																			
東京都	0.07																																																			
神奈川県	0.06																																																			
新潟県	0.10																																																			
富山県	0.17																																																			
石川県	0.25																																																			
福井県	0.20																																																			
山梨県	0.19																																																			
長野県	-																																																			
岐阜県	0.08																																																			
静岡県	0.07																																																			
愛知県	0.08																																																			
三重県	0.04																																																			
滋賀県	0.13																																																			
京都府	0.17																												</																							

全国は最新週時点、他都道府県は当該週時点の値です。

京都市感染症情報センター(京都市衛生環境研究所)





感染性胃腸炎 全国推移（2026年）

警報開始：20 警報終息：12 注意報：設定なし

凡例：

0-3	3-6	6-12	12-20	20-30	≥30	…(報告なし)	-(ゼロ)
-----	-----	------	-------	-------	-----	---------	-------

※警報・注意報の目的は、公衆衛生上の資料として、自治体衛生主管部局・保健所等の衛生行政機関専門家に注意喚起することであり、広く一般に向けて発出されるものではありません。

[illegible]

全国は最新週時点、他都道府県は当該週時点の値です。

京都市感染症情報センター(京都市衛生環境研究所)

水痘 全国推移 (2026年)

警報開始：2 警報終息：1 注意報：1

凡例：

0-0.25	0.25-0.5	0.5-1	1-2	2-4	≥4	…(報告なし)	-(ゼロ)
--------	----------	-------	-----	-----	----	---------	-------

※警報・注意報の目的は、公衆衛生上の資料として、自治体衛生主管部局・保健所等の衛生行政機関専門家に注意喚起することであり、広く一般に向けて発出されるものではありません。

[illegible]

全国は最新週時点、他都道府県は当該週時点の値です。

京都市感染症情報センター(京都市衛生環境研究所)

手足口病 全国推移 (2026年)

警報開始：5 警報終息：2 注意報：設定なし

凡例：

0-0.5	0.5-1	1-2	2-5	5-10	≥10	…(報告なし)	-(ゼロ)
-------	-------	-----	-----	------	-----	---------	-------

※警報・注意報の目的は、公衆衛生上の資料として、自治体衛生主管部局・保健所等の衛生行政機関専門家に注意喚起することであり、広く一般に向けて発出されるものではありません。

[illegible]

全国は最新週時点、他都道府県は当該週時点の値です。

京都市感染症情報センター(京都市衛生環境研究所)

伝染性紅斑 全国推移（2026年）

警報開始：2 警報終息：1 注意報：設定なし

凡例：

0-0.25	0.25-0.5	0.5-1	1-2	2-4	≥4	…(報告なし)	-(ゼロ)
--------	----------	-------	-----	-----	----	---------	-------

※警報・注意報の目的は、公衆衛生上の資料として、自治体衛生主管部局・保健所等の衛生行政機関専門家に注意喚起することであり、広く一般に向けて発出されるものではありません。

[illegible]

全国は最新週時点、他都道府県は当該週時点の値です。

京都市感染症情報センター(京都市衛生環境研究所)

突発性発しん 全国推移（2026年）

警報開始：設定なし 警報終息：設定なし 注意報：設定なし

凡例：

0-1	1-2	2-3	3-4	4-6	≥6	…(報告なし)	-(ゼロ)
-----	-----	-----	-----	-----	----	---------	-------

※警報・注意報の目的は、公衆衛生上の資料として、自治体衛生主管部局・保健所等の衛生行政機関専門家に注意喚起することであり、広く一般に向けて発出されるものではありません。

[illegible]

全国は最新週時点、他都道府県は当該週時点の値です。

京都市感染症情報センター(京都市衛生環境研究所)



ヘルパンギーナ 全国推移（2026年）

警報開始：6 警報終息：2 注意報：設定なし

凡例：

0-0.5	0.5-1	1-2	2-6	6-9	≥9	…(報告なし)	-(ゼロ)
-------	-------	-----	-----	-----	----	---------	-------

※警報・注意報の目的は、公衆衛生上の資料として、自治体衛生主管部局・保健所等の衛生行政機関専門家に注意喚起することであり、広く一般に向けて発出されるものではありません。

[illegible]

全国は最新週時点、他都道府県は当該週時点の値です。

京都市感染症情報センター(京都市衛生環境研究所)



急性出血性結膜炎 全国推移（2026年）

警報開始：1 警報終息：0.1 注意報：設定なし

凡例：

0-0.05	0.05-0.08	0.08-0.1	0.1-1	1-1.5	≥1.5	…(報告なし)	-(ゼロ)
--------	-----------	----------	-------	-------	------	---------	-------

※警報・注意報の目的は、公衆衛生上の資料として、自治体衛生主管部局・保健所等の衛生行政機関専門家に注意喚起することであり、広く一般に向けて発出されるものではありません。

[illegible]

全国は最新週時点、他都道府県は当該週時点の値です。

京都市感染症情報センター(京都市衛生環境研究所)

流行性角結膜炎 全国推移（2026年）

警報開始：8 警報終息：4 注意報：設定なし

凡例：

0-1	1-2	2-4	4-8	8-12	≥12	…(報告なし)	-(ゼロ)
-----	-----	-----	-----	------	-----	---------	-------

※警報・注意報の目的は、公衆衛生上の資料として、自治体衛生主管部局・保健所等の衛生行政機関専門家に注意喚起することであり、広く一般に向けて発出されるものではありません。

[illegible]

全国は最新週時点、他都道府県は当該週時点の値です。

京都市感染症情報センター(京都市衛生環境研究所)