京都市感染症発生動向調査 感染症週報

2024年第34週（8月19日～8月25日）

京都市感染症情報センター（京都市衛生環境研究所）

https://www.city.kyoto.lg.jp/menu3/category/41-6-0-0-0-0-0-0-0-0.html

◆ 今週のコメント

新型コロナウイルス感染症の定点当たり報告数は、本市が5.23（前週4.94）、全国が8.80（前週8.48）と、共に微増しました。

小児科定点把握感染症の定点当たりの報告数は、手足口病が4.21（前週2.44）、感染性胃腸炎が2.12（前週1.05）と増加しました。

◆ 主な定点把握感染症の報告状況（5類感染症）

定点種別	定点数	感染症名	定点当たり報告数		
			今週	前週	前々週
インフル/COV19	69	インフルエンザ	0.16	0.07	0.07
		新型コロナウイルス感染症(COVID-19)	5.23	4.94	9.35
小児科 （多い順に5位まで）	43	1. 手足口病	4.21	2.44	5.58
		2. 感染性胃腸炎	2.12	1.05	2.91
		3. Ａ群溶血性レンサ球菌咽頭炎	1.07	1.02	0.84
		4. ヘルパンギーナ	0.33	0.30	0.98
		5. 咽頭結膜熱	0.16	0.12	0.30
眼科	10	流行性角結膜炎	0.40	0	0.20

定点把握感染症の詳細は次ページ以降に掲載しています。

◆ 全数把握感染症の報告状況　（第33週以前の追加報告分を含みます）

２類感染症　結核 5例（本年累積148例）

今週追加5例内訳(肺結核1例、その他結核3例、潜在性結核感染者1例）うち喀痰塗抹陽性0例

本年累積148例内訳(肺結核55例、その他結核47例、潜在性結核感染者46例）うち喀痰塗抹陽性26例

３類感染症　腸管出血性大腸菌感染症 1例（本年累積18例）

５類感染症　カルバペネム耐性腸内細菌目細菌感染症 2例（本年累積30例）

５類感染症　クロイツフェルト・ヤコブ病 1例（本年累積4例）

５類感染症　後天性免疫不全症候群 1例（本年累積5例）

５類感染症　梅毒 4例（本年累積76例）

◆ 注目すべき感染症（最新の特集：後天性免疫不全症候群）

感染症の流行状況等に応じて、注目すべき感染症を特集しています。下記ＵＲＬから御覧ください。

https://www.city.kyoto.lg.jp/hokenfukushi/page/0000326147.html

◆ 次ページ以降の内容

・インフルエンザ/COVID-19及び小児科定点把握感染症の疾病別推移グラフ

・インフルエンザ/COVID-19及び小児科定点把握感染症の発生状況地図

・全数把握感染症の感染症別月別発生状況

・インフルエンザ/COVID-19、小児科、眼科、基幹定点把握感染症の行政区別報告数、定点当たり報告数

・インフルエンザ/COVID-19、小児科、眼科、基幹定点把握感染症の年齢階級別報告数、定点当たり報告数

・インフルエンザ/COVID-19、小児科、眼科、基幹定点把握感染症の過去10週推移

・インフルエンザ/COVID-19、小児科、眼科定点把握感染症の全国推移

京都市のデータは、2024年8月28日現在の報告数で、全国の還元データと若干異なる場合があります。

本情報での患者数は、届出医療機関所在地での集計で、患者の住所を示すものではありません。

新型コロナウイルス感染症（COVID-19）は紙面の都合等により、新型コロナウイルス感染症、COVID-19、COV19と記載している箇所があります。

ｲﾝﾌﾙｴﾝｻﾞ/COV19及び小児感染症の疾病別推移（2024年）

京都市_本年　京都市_過去５年平均値
全国_本年　全国_過去５年平均値

インフルエンザ

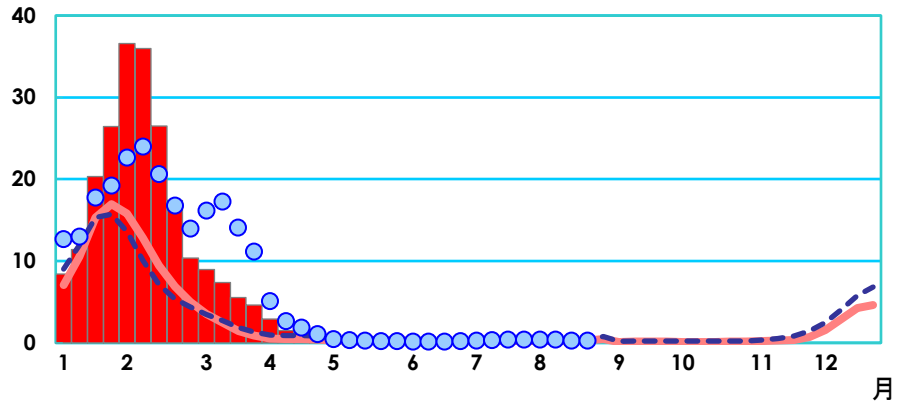

新型コロナウイルス感染症(COV19)

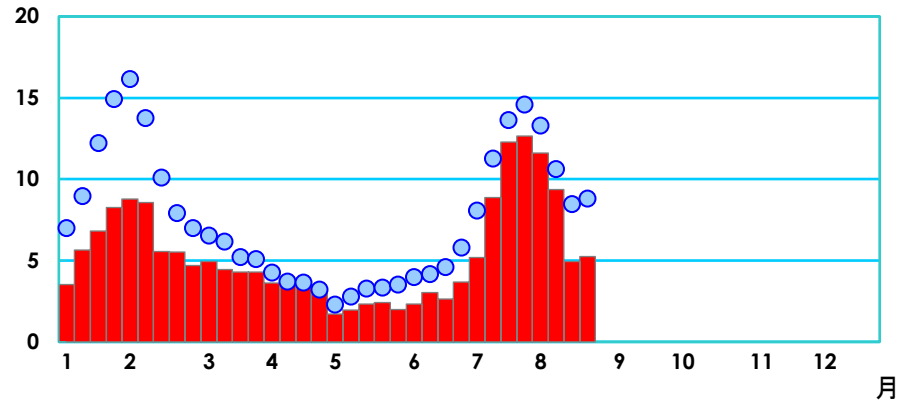

RSウイルス感染症

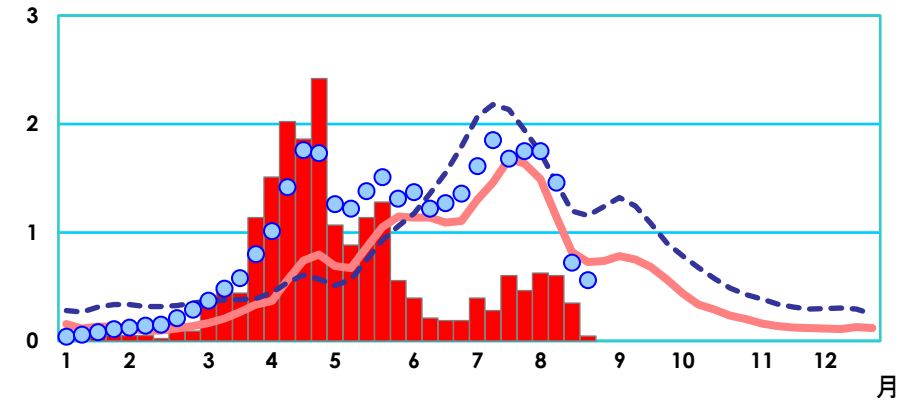

咽頭結膜熱（プール熱）

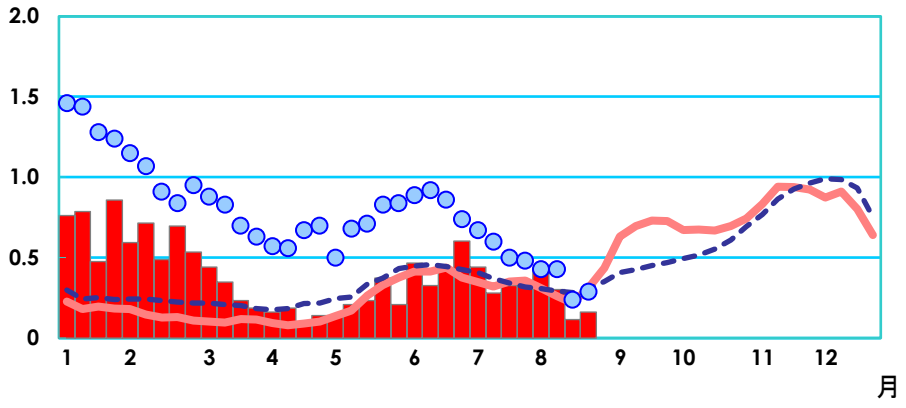

A群溶血性レンサ球菌咽頭炎

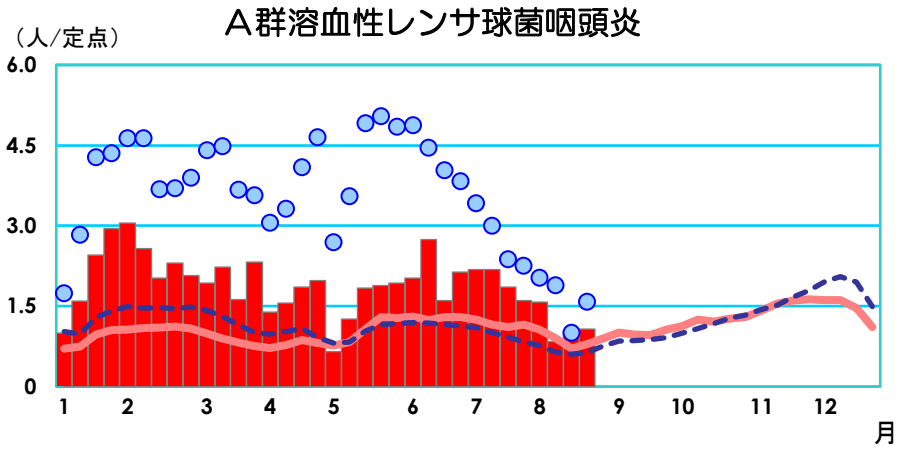

感染性胃腸炎

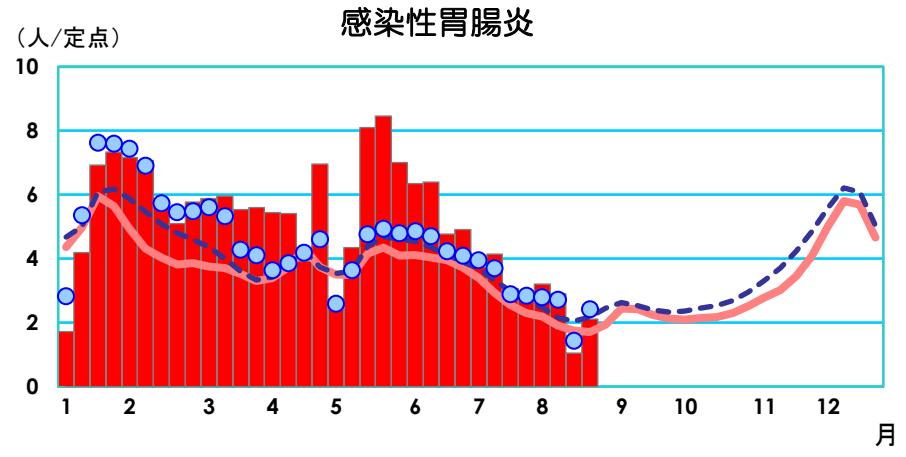

水痘（水ぼうそう）

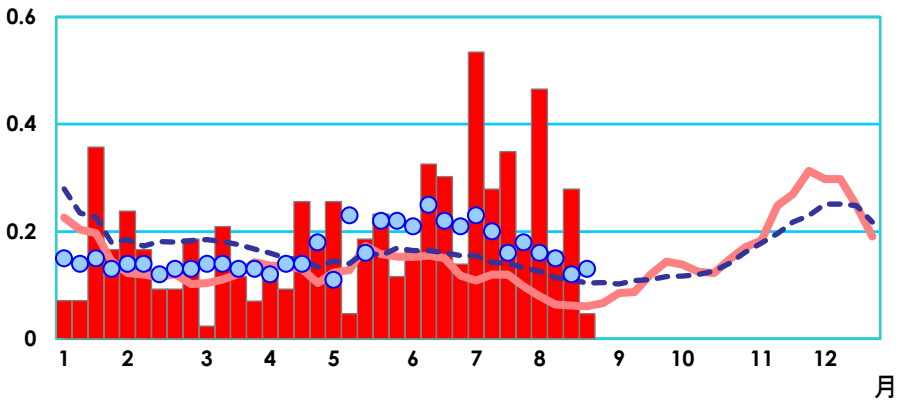

手足口病

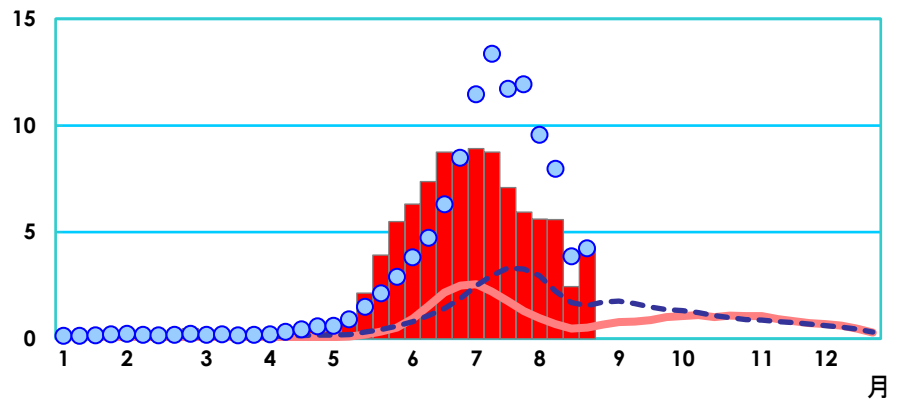

伝染性紅斑（りんご病）

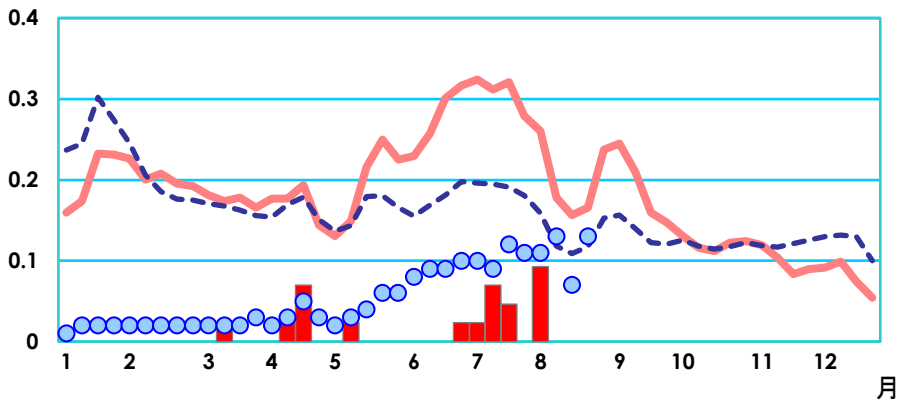

突発性発しん

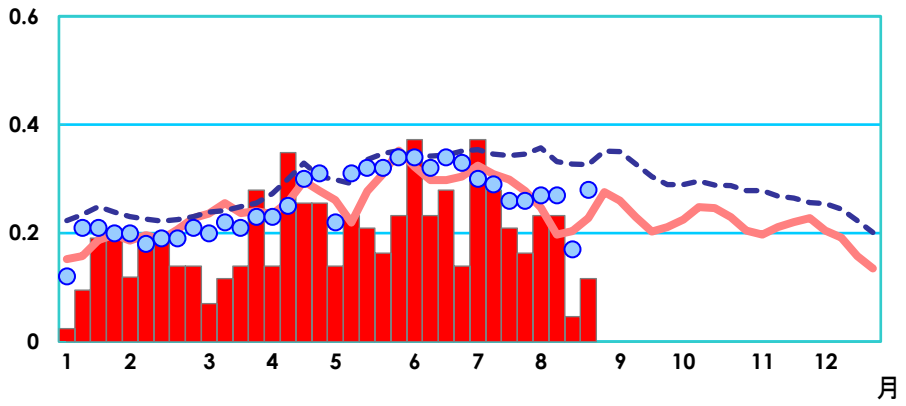

ヘルパンギーナ

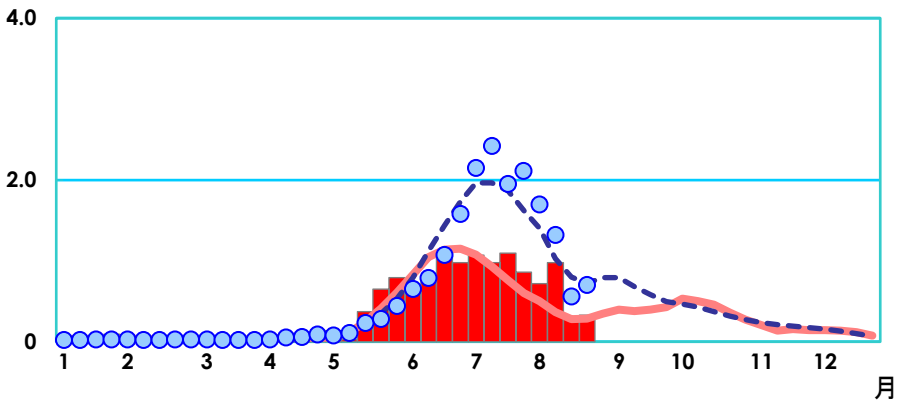

流行性耳下腺炎（おたふくかぜ）

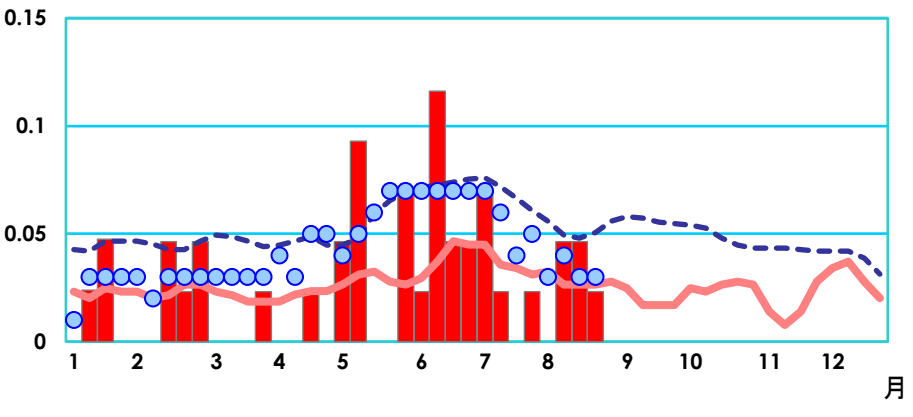

インフルエンザ及び小児感染症の発生状況地図　【2024年 第 34 週】

- 発生なし
- 発生あり
- 注意報
- 警報

（注意報及び警報の基準値は感染症右側に表示（「-」は設定なし））

※定点医療機関の所在地に基づいた集計結果であり、立地条件や規模の大小の影響を受ける場合があります。

※警報・注意報の目的は、公衆衛生上の資料として自治体衛生主管部局・保健所等の衛生行政機関専門家に注意喚起することにあり、広く一般に向けて発出されるものではありません。

インフルエンザ

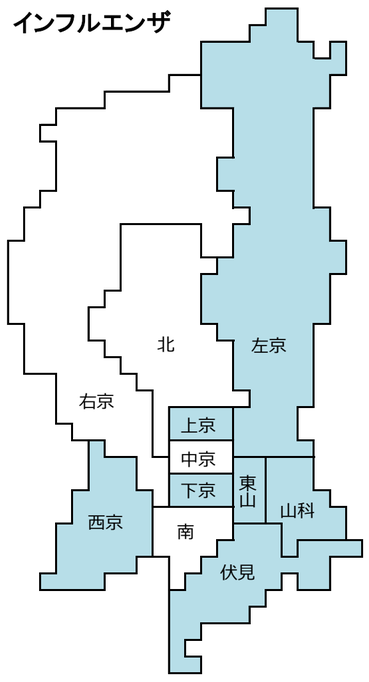

警報開始 30
警報終息 10
注意報 10

京都市 0.16	
北	0
上京	0.20
左京	0.43
中京	0
東山	0.33
山科	0.14
下京	0.50
南	0
右京	0
伏見	0.09
西京	0.38

新型コロナウイルス感染症

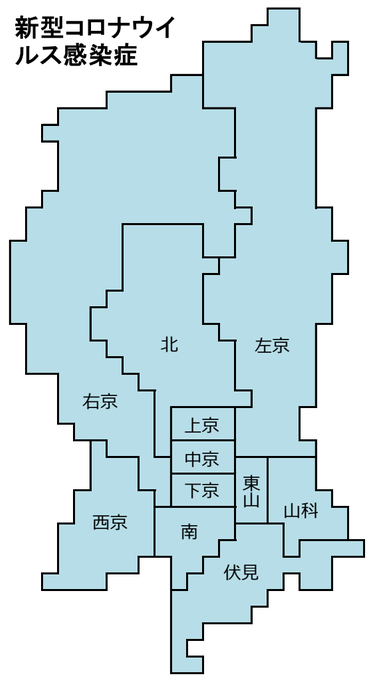

警報開始 -
警報終息 -
注意報 -

京都市 5.23	
北	4.86
上京	3.40
左京	4.86
中京	5.60
東山	7.67
山科	2.71
下京	3.50
南	10.83
右京	4.38
伏見	3.82
西京	7.13

RSウイルス感染症

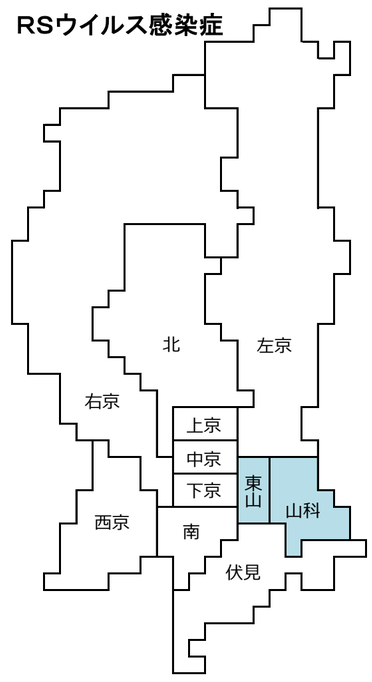

警報開始 -
警報終息 -
注意報 -

京都市 0.05	
北	0
上京	0
左京	0
中京	0
東山	0.50
山科	0.20
下京	0
南	0
右京	0
伏見	0
西京	0

咽頭結膜熱

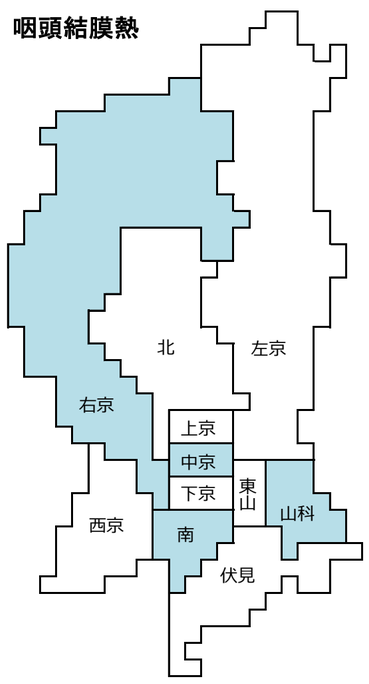

警報開始 3
警報終息 1
注意報 -

京都市 0.16	
北	0
上京	0
左京	0
中京	0.33
東山	0
山科	0.20
下京	0
南	0.25
右京	0.80
伏見	0
西京	0

A群溶血性レンサ球菌咽頭炎

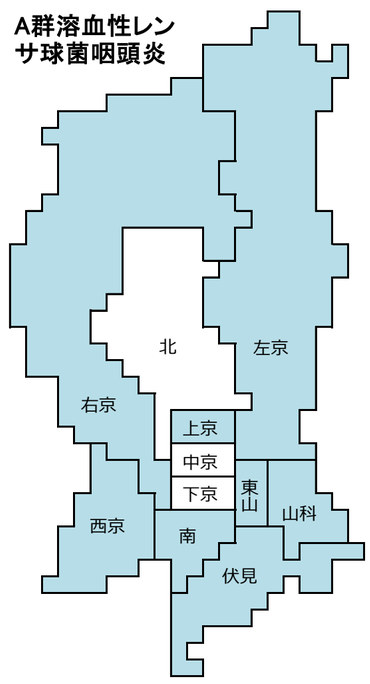

警報開始 8
警報終息 4
注意報 -

京都市 1.07	
北	0
上京	2.33
左京	1.50
中京	0
東山	0.50
山科	0.80
下京	0
南	0.25
右京	4.00
伏見	0.43
西京	0.80

感染性胃腸炎

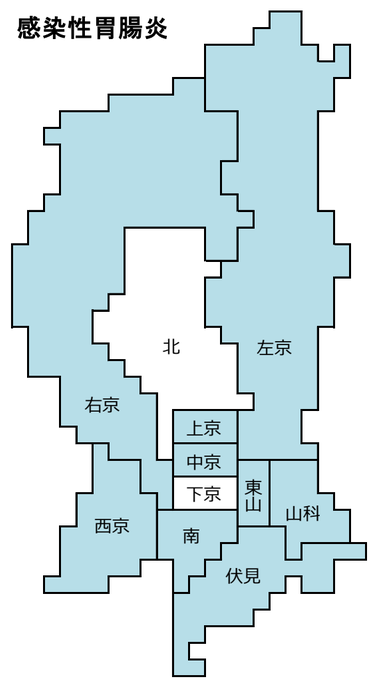

警報開始 20
警報終息 12
注意報 -

京都市 2.12	
北	0
上京	0.33
左京	2.25
中京	1.33
東山	1.50
山科	2.60
下京	0
南	2.75
右京	3.20
伏見	3.57
西京	1.80

水痘

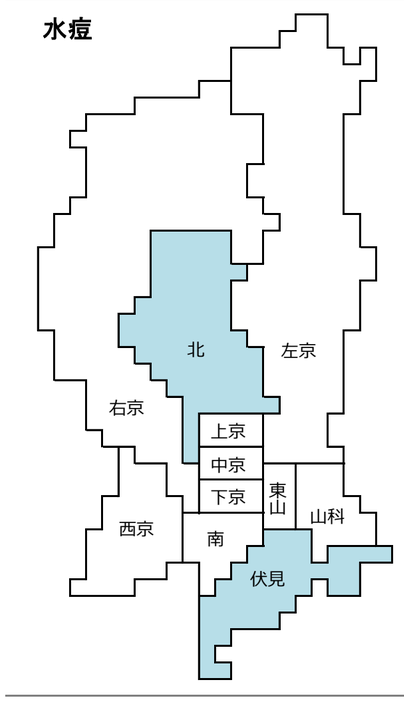

警報開始 2
警報終息 1
注意報 1

京都市 0.05	
北	0.25
上京	0
左京	0
中京	0
東山	0
山科	0
下京	0
南	0
右京	0
伏見	0.14
西京	0

手足口病

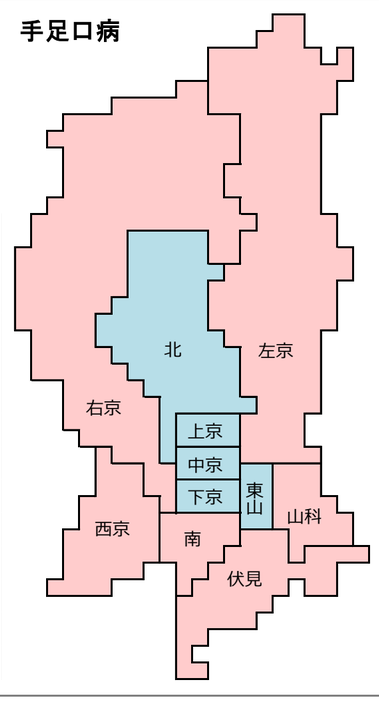

警報開始 5
警報終息 2
注意報 -

京都市 4.21
警報
北 0.75
上京 0.67
左京 6.75
中京 1.00
東山 0.50
山科 3.00
下京 2.00
南 11.25
右京 3.80
伏見 6.29
西京 4.00

伝染性紅斑

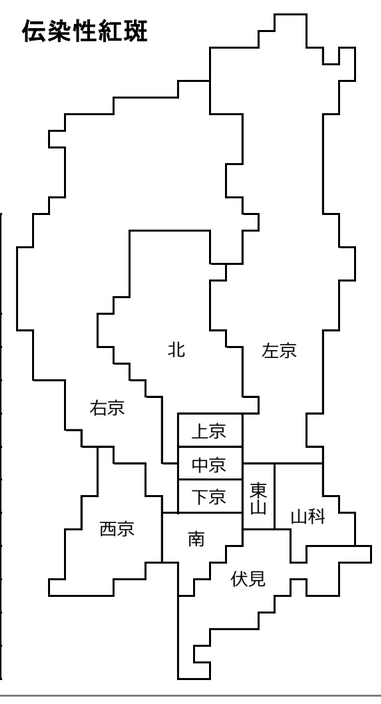

警報開始 2
警報終息 1
注意報 -

京都市 0.00	
北	0
上京	0
左京	0
中京	0
東山	0
山科	0
下京	0
南	0
右京	0
伏見	0
西京	0

突発性発しん

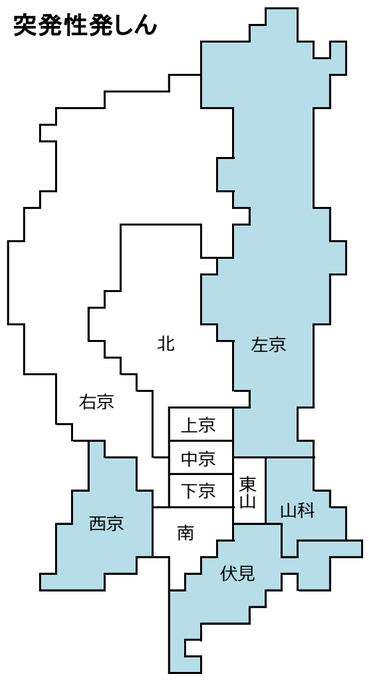

警報開始 -
警報終息 -
注意報 -

京都市 0.12	
北	0
上京	0
左京	0.25
中京	0
東山	0
山科	0.20
下京	0
南	0
右京	0
伏見	0.14
西京	0.40

ヘルパンギーナ

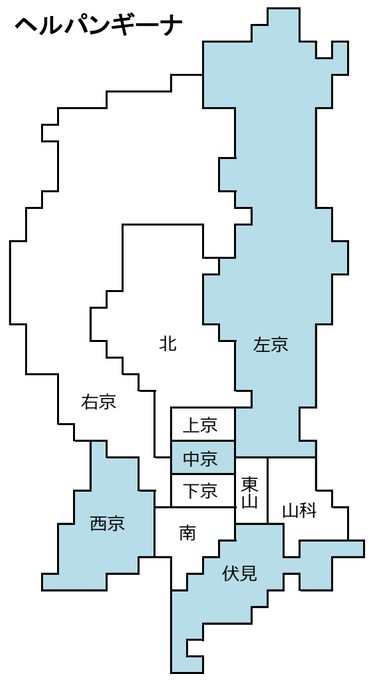

警報開始 6
警報終息 2
注意報 -

京都市 0.33	
北	0
上京	0
左京	0.25
中京	0.67
東山	0
山科	0
下京	0
南	0
右京	0
伏見	1.29
西京	0.40

流行性耳下腺炎

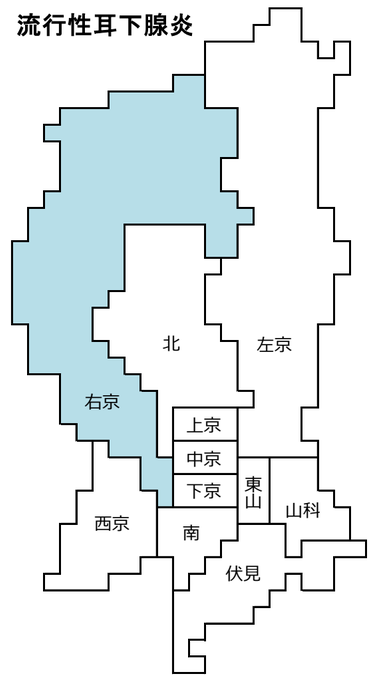

警報開始 6
警報終息 2
注意報 3

京都市 0.02	
北	0
上京	0
左京	0
中京	0
東山	0
山科	0
下京	0
南	0
右京	0.20
伏見	0
西京	0

2024年　全数把握感染症の月別発生状況（京都市）

集計期間：2024/1/1～2024/8/25

類別		1月	2月	3月	4月	5月	6月	7月	8月	9月	10月	11月	12月	2024年累計	2023年累計(参考)
2類	急性灰白髄炎（ポリオ）														
	結核	19	21	15	14	20	17	25	17					148	239
	ジフテリア														
	重症急性呼吸器症候群（SARS）*1														
	中東呼吸器症候群（MERS）*2														
	鳥インフルエンザ（H5N1）														
	鳥インフルエンザ（H7N9）														
3類	コレラ														
	細菌性赤痢														
	腸管出血性大腸菌感染症				1	2	2	7	6					18	38
	腸チフス							1						1	1
	パラチフス														
4類	Ｅ型肝炎														4
	ウエストナイル熱(ウエストナイル脳炎を含む)														
	Ａ型肝炎							1						1	
	エキノコックス症														
	黄熱														
	オウム病														
	オムスク出血熱														
	回帰熱														
	キャサヌル森林病														
	Ｑ熱														
	狂犬病														
	コクシジオイデス症														
	エムポックス							1						1	
	ジカウイルス感染症														
	重症熱性血小板減少症候群（SFTS）*3														
	腎症候性出血熱														
	西部ウマ脳炎														
	ダニ媒介脳炎														
	炭疽														
	チクングニア熱														
	つつが虫病														1
	デング熱					2	1							3	4
	東部ウマ脳炎														
	鳥インフルエンザ（H5N1・H7N9を除く）														
	ニパウイルス感染症														
	日本紅斑熱														3
	日本脳炎														
	ハンタウイルス肺症候群														
	Ｂウイルス病														
	鼻疽														
	ブルセラ症														
	ベネズエラウマ脳炎														
	ヘンドラウイルス感染症														
	発しんチフス														
	ボツリヌス症														
	マラリア						1	1	1					3	2
	野兎病														
	ライム病														
	リッサウイルス感染症														
	リフトバレー熱														
	類鼻疽														
	レジオネラ症	3	4	2	1	5	2	3	1					21	24
	レプトスピラ症					1								1	
	ロッキー山紅斑熱														
5類	アメーバ赤痢				1		1	1						3	7
	ウイルス性肝炎（Ｅ型肝炎及びＡ型肝炎を除く。）						1		1					2	1
	カルバペネム耐性腸内細菌目細菌感染症	8	5	2	5	3	2	2	3					30	39
	急性弛緩性麻痺(急性灰白髄炎を除く。)														2
	急性脳炎*4		1	1										2	2
	クリプトスポリジウム症														1
	クロイツフェルト・ヤコブ病			1			2		1					4	4
	劇症型溶血性レンサ球菌感染症	4	1			4	4	3						16	12
	後天性免疫不全症候群		2			2			1					5	13
	ジアルジア症														
	侵襲性インフルエンザ菌感染症	3			1		1	3	2					10	10
	侵襲性髄膜炎菌感染症														
	侵襲性肺炎球菌感染症	3	3	5	5	4	2	2	2					26	35
	水痘（入院例に限る。）	1		1	1	1	1							5	3
	先天性風しん症候群														
	梅毒	11	4	10	8	13	7	15	8					76	109
	播種性クリプトコックス症	1		2			1	1						5	2
	破傷風														2
	バンコマイシン耐性黄色ブドウ球菌感染症														
	バンコマイシン耐性腸球菌感染症				1			1						2	3
	百日咳				2			4	5					11	1
	風しん														
	麻しん			1		1								2	
	薬剤耐性アシネトバクター感染症														2
*5	新型コロナウイルス感染症*6	2023年5月8日以降、5類定点把握感染症に変更													44,377

(*1)病原体がベータコロナウイルス属SARSコロナウイルスであるものに限る。 (*2)病原体がベータコロナウイルス属MERSコロナウイルスであるものに限る。 (*3) 病原体がフレボウイルス属SFTSウイルスであるものに限る。

(*4)ウエストナイル脳炎、西部ウマ脳炎、ダニ媒介性脳炎、東部ウマ脳炎、日本脳炎、ベネズエラウマ脳炎及びリフトバレー熱を除く。 (*5)分類名は「新型インフルエンザ等」

(*6)病原体がベータコロナウイルス属のコロナウイルス（令和2年1月に中華人民共和国から世界保健機関に対して、人に伝染する能力を有することが新たに報告されたものに限る。）であるものに限る。

京都市感染症発生動向調査情報（行政区別）

T3201

2024年 第34週（2024/8/19～2024/8/25）　　データ取得日：2024年8月28日

	報告数	北	上京	左京	中京	東山	山科	下京	南	右京	伏見	西京	京都市計
定点区分	インフル/COV19（定点医療機関数）	7	5	7	5	3	7	2	6	8	11	8	69
	（報告医療機関数）	7	5	7	5	3	7	2	6	8	11	8	69
インフル COV19	インフルエンザ(※１)	-	1	3	-	1	1	1	-	-	1	3	11
	新型コロナウイルス感染症(※２)	34	17	34	28	23	19	7	65	35	42	57	361
	小児科（定点医療機関数）	4	3	4	3	2	5	1	4	5	7	5	43
	（報告医療機関数）	4	3	4	3	2	5	1	4	5	7	5	43
小児科	ＲＳウイルス感染症	-	-	-	-	1	1	-	-	-	-	-	2
	咽頭結膜熱	-	-	-	1	-	1	-	1	4	-	-	7
	Ａ群溶血性レンサ球菌咽頭炎	-	7	6	-	1	4	-	1	20	3	4	46
	感染性胃腸炎	-	1	9	4	3	13	-	11	16	25	9	91
	水痘	1	-	-	-	-	-	-	-	-	1	-	2
	手足口病	3	2	27	3	1	15	2	45	19	44	20	181
	伝染性紅斑	-	-	-	-	-	-	-	-	-	-	-	-
	突発性発しん	-	-	1	-	-	1	-	-	-	1	2	5
	ヘルパンギーナ	-	-	1	2	-	-	-	-	-	9	2	14
	流行性耳下腺炎	-	-	-	-	-	-	-	-	1	-	-	1
	眼科（定点医療機関数）	1	1	1	2	…	1	…	…	1	2	1	10
	（報告医療機関数）	1	1	1	2	…	1	…	…	1	2	1	10
眼科	急性出血性結膜炎	-	-	-	-	…	-	…	…	-	-	-	-
	流行性角結膜炎	-	-	-	-	…	2	…	…	1	1	-	4
	基幹（定点医療機関数）	…	…	…	1	…	…	…	…	…	…	…	1
	（報告医療機関数）	…	…	…	1	…	…	…	…	…	…	…	1
基幹	細菌性髄膜炎(※３)	…	…	…	-	…	…	…	…	…	…	…	-
	無菌性髄膜炎	…	…	…	-	…	…	…	…	…	…	…	-
	マイコプラズマ肺炎	…	…	…	-	…	…	…	…	…	…	…	-
	クラミジア肺炎(オウム病除く)	…	…	…	-	…	…	…	…	…	…	…	-
	感染性胃腸炎(ロタウイルス)	…	…	…	-	…	…	…	…	…	…	…	-

	定点当たり報告数	北	上京	左京	中京	東山	山科	下京	南	右京	伏見	西京	京都市計
インフル COV19	インフルエンザ(※１)	-	0.20	0.43	-	0.33	0.14	0.50	-	-	0.09	0.38	0.16
	新型コロナウイルス感染症(※２)	4.86	3.40	4.86	5.60	7.67	2.71	3.50	10.83	4.38	3.82	7.13	5.23
小児科	ＲＳウイルス感染症	-	-	-	-	0.50	0.20	-	-	-	-	-	0.05
	咽頭結膜熱	-	-	-	0.33	-	0.20	-	0.25	0.80	-	-	0.16
	Ａ群溶血性レンサ球菌咽頭炎	-	2.33	1.50	-	0.50	0.80	-	0.25	4.00	0.43	0.80	1.07
	感染性胃腸炎	-	0.33	2.25	1.33	1.50	2.60	-	2.75	3.20	3.57	1.80	2.12
	水痘	0.25	-	-	-	-	-	-	-	-	0.14	-	0.05
	手足口病	0.75	0.67	6.75	1.00	0.50	3.00	2.00	11.25	3.80	6.29	4.00	4.21
	伝染性紅斑	-	-	-	-	-	-	-	-	-	-	-	-
	突発性発しん	-	-	0.25	-	-	0.20	-	-	-	0.14	0.40	0.12
	ヘルパンギーナ	-	-	0.25	0.67	-	-	-	-	-	1.29	0.40	0.33
	流行性耳下腺炎	-	-	-	-	-	-	-	-	0.20	-	-	0.02
眼科	急性出血性結膜炎	-	-	-	-	…	-	…	…	-	-	-	-
	流行性角結膜炎	-	-	-	-	…	2.00	…	…	1.00	0.50	-	0.40
基幹	細菌性髄膜炎(※3)	…	…	…	-	…	…	…	…	…	…	…	-
	無菌性髄膜炎	…	…	…	-	…	…	…	…	…	…	…	-
	マイコプラズマ肺炎	…	…	…	-	…	…	…	…	…	…	…	-
	クラミジア肺炎(オウム病除く)	…	…	…	-	…	…	…	…	…	…	…	-
	感染性胃腸炎(ロタウイルス)	…	…	…	-	…	…	…	…	…	…	…	-

※１インフルエンザは、鳥インフルエンザ及び新型インフルエンザ等感染症を除く。

※２病原体がベータコロナウイルス属のコロナウイルス（令和2年1月に中華人民共和国から世界保健機関に対して、ヒトに伝染する能力を有することが新たに報告されたものに限る。）であるものに限る。

※３細菌性髄膜炎は髄膜炎菌、肺炎球菌、インフルエンザ菌を原因として同定された場合を除く。

京都市感染症発生動向調査情報（年齢階級別）

T3202

報告数

2024年 第34週（2024/8/19～2024/8/25）

データ取得日：2024年8月28日

インフルエンザ/COVID-19定点（報告医療機関数69）	総数	～6ヶ月	～12ヶ月	1歳	2歳	3歳	4歳	5歳	6歳	7歳	8歳	9歳	10～14歳	15～19歳	20～29歳	30～39歳	40～49歳	50～59歳	60～69歳	70～79歳	80歳以上
インフルエンザ(※１)	11	-	1	-	-	-	-	2	-	-	1	-	1	1	1	2	2	-	-	-	-
新型コロナウイルス感染症(※２)	361	2	6	10	5	4	5	4	1	3	1	3	18	23	29	32	38	44	32	45	56

小児科定点（報告医療機関数43）	総数	～6ヶ月	～12ヶ月	1歳	2歳	3歳	4歳	5歳	6歳	7歳	8歳	9歳	10～14歳	15～19歳	20歳以上
ＲＳウイルス感染症	2	1	-	1	-	-	-	-	-	-	-	-	-	-	-
咽頭結膜熱	7	-	2	2	1	1	-	1	-	-	-	-	-	-	-
Ａ群溶血性レンサ球菌咽頭炎	46	-	1	2	3	6	3	3	3	5	5	1	3	1	10
感染性胃腸炎	91	2	9	13	12	2	8	8	5	2	6	2	16	2	4
水痘	2	-	-	-	-	-	-	-	1	1	-	-	-	-	-
手足口病	181	2	10	46	39	23	19	12	9	3	3	1	6	4	4
伝染性紅斑	-	-	-	-	-	-	-	-	-	-	-	-	-	-	-
突発性発しん	5	-	-	4	1	-	-	-	-	-	-	-	-	-	-
ヘルパンギーナ	14	-	-	4	1	1	1	2	1	1	-	1	2	-	-
流行性耳下腺炎	1	-	-	-	-	-	-	-	-	1	-	-	-	-	-

眼科定点（報告医療機関数10）	総数	～6ヶ月	～12ヶ月	1歳	2歳	3歳	4歳	5歳	6歳	7歳	8歳	9歳	10～14歳	15～19歳	20～29歳	30～39歳	40～49歳	50～59歳	60～69歳	70歳以上
急性出血性結膜炎	-	-	-	-	-	-	-	-	-	-	-	-	-	-	-	-	-	-	-	-
流行性角結膜炎	4	-	-	-	-	-	-	1	-	-	-	-	-	1	-	1	1	-	-	-

基幹定点（報告医療機関数1）	総数	0歳	1～4歳	5～9歳	10～14歳	15～19歳	20～24歳	25～29歳	30～34歳	35～39歳	40～44歳	45～49歳	50～54歳	55～59歳	60～64歳	65～69歳	70歳以上
細菌性髄膜炎(※３)	-	-	-	-	-	-	-	-	-	-	-	-	-	-	-	-	-
無菌性髄膜炎	-	-	-	-	-	-	-	-	-	-	-	-	-	-	-	-	-
マイコプラズマ肺炎	-	-	-	-	-	-	-	-	-	-	-	-	-	-	-	-	-
クラミジア肺炎(オウム病除く)	-	-	-	-	-	-	-	-	-	-	-	-	-	-	-	-	-
感染性胃腸炎(ロタウイルス)	-	-	-	-	-	-	-	-	-	-	-	-	-	-	-	-	-

定点当たり報告数

インフルエンザ/COVID-19定点	総数	～6ヶ月	～12ヶ月	1歳	2歳	3歳	4歳	5歳	6歳	7歳	8歳	9歳	10～14歳	15～19歳	20～29歳	30～39歳	40～49歳	50～59歳	60～69歳	70～79歳	80歳以上
インフルエンザ(※１)	0.16	-	0.01	-	-	-	-	0.03	-	-	0.01	-	0.01	0.01	0.01	0.03	0.03	-	-	-	-
新型コロナウイルス感染症(※２)	5.23	0.03	0.09	0.14	0.07	0.06	0.07	0.06	0.01	0.04	0.01	0.04	0.26	0.33	0.42	0.46	0.55	0.64	0.46	0.65	0.81

小児科定点	総数	～6ヶ月	～12ヶ月	1歳	2歳	3歳	4歳	5歳	6歳	7歳	8歳	9歳	10～14歳	15～19歳	20歳以上
ＲＳウイルス感染症	0.05	0.02	-	0.02	-	-	-	-	-	-	-	-	-	-	-
咽頭結膜熱	0.16	-	0.05	0.05	0.02	0.02	-	0.02	-	-	-	-	-	-	-
Ａ群溶血性レンサ球菌咽頭炎	1.07	-	0.02	0.05	0.07	0.14	0.07	0.07	0.07	0.12	0.12	0.02	0.07	0.02	0.23
感染性胃腸炎	2.12	0.05	0.21	0.30	0.28	0.05	0.19	0.19	0.12	0.05	0.14	0.05	0.37	0.05	0.09
水痘	0.05	-	-	-	-	-	-	-	0.02	0.02	-	-	-	-	-
手足口病	4.21	0.05	0.23	1.07	0.91	0.53	0.44	0.28	0.21	0.07	0.07	0.02	0.14	0.09	0.09
伝染性紅斑	-	-	-	-	-	-	-	-	-	-	-	-	-	-	-
突発性発しん	0.12	-	-	0.09	0.02	-	-	-	-	-	-	-	-	-	-
ヘルパンギーナ	0.33	-	-	0.09	0.02	0.02	0.02	0.05	0.02	0.02	-	0.02	0.05	-	-
流行性耳下腺炎	0.02	-	-	-	-	-	-	-	-	0.02	-	-	-	-	-

眼科定点	総数	～6ヶ月	～12ヶ月	1歳	2歳	3歳	4歳	5歳	6歳	7歳	8歳	9歳	10～14歳	15～19歳	20～29歳	30～39歳	40～49歳	50～59歳	60～69歳	70歳以上
急性出血性結膜炎	-	-	-	-	-	-	-	-	-	-	-	-	-	-	-	-	-	-	-	-
流行性角結膜炎	0.40	-	-	-	-	-	-	0.10	-	-	-	-	-	0.10	-	0.10	0.10	-	-	-

基幹定点	総数	0歳	1～4歳	5～9歳	10～14歳	15～19歳	20～24歳	25～29歳	30～34歳	35～39歳	40～44歳	45～49歳	50～54歳	55～59歳	60～64歳	65～69歳	70歳以上
細菌性髄膜炎(※３)	-	-	-	-	-	-	-	-	-	-	-	-	-	-	-	-	-
無菌性髄膜炎	-	-	-	-	-	-	-	-	-	-	-	-	-	-	-	-	-
マイコプラズマ肺炎	-	-	-	-	-	-	-	-	-	-	-	-	-	-	-	-	-
クラミジア肺炎(オウム病除く)	-	-	-	-	-	-	-	-	-	-	-	-	-	-	-	-	-
感染性胃腸炎(ロタウイルス)	-	-	-	-	-	-	-	-	-	-	-	-	-	-	-	-	-

※１インフルエンザは、鳥インフルエンザ及び新型インフルエンザ等感染症を除く。
※２病原体がベータコロナウイルス属のコロナウイルス（令和2年1月に中華人民共和国から世界保健機関に対して、ヒトに伝染する能力を有することが新たに報告されたものに限る。）であるものに限る。
※３細菌性髄膜炎は髄膜炎菌、肺炎球菌、インフルエンザ菌を原因として同定された場合を除く。

京都市 CITY OF KYOTO

京都市感染症発生動向調査情報（10週推移）

T3203

報告数　　2024年 第24週 ～ 2024年 第34週　　データ取得日：2024年8月28日

	疫学週	24 (10週前)	25 (９週前)	26 (８週前)	27 (７週前)	28 (６週前)	29 (５週前)	30 (４週前)	31 (３週前)	32 (２週前)	33 (１週前)	34 (今週)
定点区分	インフル/COV19（定点医療機関数）	69	69	69	69	69	69	69	69	69	69	69
	（報告医療機関数）	69	69	69	69	69	69	69	69	69	69	69
インフル COV19	インフルエンザ（※１）	5	9	16	8	11	16	19	20	5	5	11
	新型コロナウイルス感染症（※２）	210	181	254	358	613	848	873	801	645	341	361
小児科	小児科（定点医療機関数）	43	43	43	43	43	43	43	43	43	43	43
	（報告医療機関数）	43	43	43	43	43	43	43	43	43	43	43
	ＲＳウイルス感染症	9	8	8	17	12	26	20	27	26	15	2
	咽頭結膜熱	14	18	26	19	12	14	14	18	13	5	7
	Ａ群溶血性レンサ球菌咽頭炎	118	69	92	94	94	80	69	68	36	44	46
	感染性胃腸炎	275	205	211	160	178	132	116	138	125	45	91
	水痘	14	13	6	23	12	15	8	20	7	12	2
	手足口病	317	376	367	383	376	305	255	241	240	105	181
	伝染性紅斑	-	-	1	1	3	2	-	4	-	-	-
	突発性発しん	10	12	6	16	12	9	7	10	10	2	5
	ヘルパンギーナ	33	48	42	46	42	47	37	31	42	13	14
	流行性耳下腺炎	5	2	2	3	1	-	1	-	2	2	1
眼科	眼科（定点医療機関数）	10	10	10	10	10	10	10	10	10	10	10
	（報告医療機関数）	10	10	10	10	10	10	10	10	10	10	10
	急性出血性結膜炎	-	-	-	-	-	-	-	-	-	-	-
	流行性角結膜炎	5	-	3	5	3	10	-	7	2	-	4
基幹	基幹（定点医療機関数）	1	1	1	1	1	1	1	1	1	1	1
	（報告医療機関数）	1	1	1	1	1	1	1	1	1	1	1
	細菌性髄膜炎(※３)	-	-	-	-	-	-	-	-	-	-	-
	無菌性髄膜炎	-	-	-	-	-	-	-	-	-	-	-
	マイコプラズマ肺炎	-	-	-	3	-	1	1	1	1	1	-
	クラミジア肺炎(オウム病除く)	-	-	-	-	-	-	-	-	-	-	-
	感染性胃腸炎(ロタウイルス)	-	-	-	-	-	-	-	-	-	-	-

定点当たり報告数

	疫学週	24 (10週前)	25 (９週前)	26 (８週前)	27 (７週前)	28 (６週前)	29 (５週前)	30 (４週前)	31 (３週前)	32 (２週前)	33 (１週前)	34 (今週)
インフル COV19	インフルエンザ（※１）	0.07	0.13	0.23	0.12	0.16	0.23	0.28	0.29	0.07	0.07	0.16
	新型コロナウイルス感染症（※２）	3.04	2.62	3.68	5.19	8.88	12.29	12.65	11.61	9.35	4.94	5.23
小児科	ＲＳウイルス感染症	0.21	0.19	0.19	0.40	0.28	0.60	0.47	0.63	0.60	0.35	0.05
	咽頭結膜熱	0.33	0.42	0.60	0.44	0.28	0.33	0.33	0.42	0.30	0.12	0.16
	Ａ群溶血性レンサ球菌咽頭炎	2.74	1.60	2.14	2.19	2.19	1.86	1.60	1.58	0.84	1.02	1.07
	感染性胃腸炎	6.40	4.77	4.91	3.72	4.14	3.07	2.70	3.21	2.91	1.05	2.12
	水痘	0.33	0.30	0.14	0.53	0.28	0.35	0.19	0.47	0.16	0.28	0.05
	手足口病	7.37	8.74	8.53	8.91	8.74	7.09	5.93	5.60	5.58	2.44	4.21
	伝染性紅斑	-	-	0.02	0.02	0.07	0.05	-	0.09	-	-	-
	突発性発しん	0.23	0.28	0.14	0.37	0.28	0.21	0.16	0.23	0.23	0.05	0.12
	ヘルパンギーナ	0.77	1.12	0.98	1.07	0.98	1.09	0.86	0.72	0.98	0.30	0.33
	流行性耳下腺炎	0.12	0.05	0.05	0.07	0.02	-	0.02	-	0.05	0.05	0.02
眼科	急性出血性結膜炎	-	-	-	-	-	-	-	-	-	-	-
	流行性角結膜炎	0.50	-	0.30	0.50	0.30	1.00	-	0.70	0.20	-	0.40
基幹	細菌性髄膜炎(※３)	-	-	-	-	-	-	-	-	-	-	-
	無菌性髄膜炎	-	-	-	-	-	-	-	-	-	-	-
	マイコプラズマ肺炎	-	-	-	3.00	-	1.00	1.00	1.00	1.00	1.00	-
	クラミジア肺炎(オウム病除く)	-	-	-	-	-	-	-	-	-	-	-
	感染性胃腸炎(ロタウイルス)	-	-	-	-	-	-	-	-	-	-	-

※１　インフルエンザは、鳥インフルエンザ及び新型インフルエンザ等感染症を除く。
※２　病原体がベータコロナウイルス属のコロナウイルス（令和2年1月に中華人民共和国から世界保健機関に対して、ヒトに伝染する能力を有することが新たに報告されたものに限る。）であるものに限る。
※３　細菌性髄膜炎は髄膜炎菌、肺炎球菌、インフルエンザ菌を原因として同定された場合を除く。

インフルエンザ　全国推移（2024年）

警報開始：30　警報終息：10　注意報：10　流行期入目安：1

凡例：0-1 | 1-5 | 5-10 | 10-30 | 30-45 | ≧45 | …(報告なし) | -(ゼロ)

※警報・注意報の目的は、公衆衛生上の資料として、自治体衛生主管部局・保健所等の衛生行政機関専門家に注意喚起することにあり、広く一般に向けて発出されるものではありません。

週	1	2	3	4	5	6	7	8	9	10	11	12	13	14	15	16	17	18	19	20	21	22	23	24	25	26	27	28	29	30	31	32	33	34	35	36	37	38	39	40	41	42	43	44	45	46	47	48	49	50	51	52
全国	12.70	13.00	17.73	19.22	22.62	23.99	20.65	16.78	13.97	16.14	17.27	14.08	11.18	5.09	2.69	1.85	1.07	0.45	0.34	0.28	0.24	0.19	0.17	0.15	0.16	0.19	0.28	0.33	0.37	0.39	0.39	0.37	0.28	0.29																		
北海道	10.15	7.40	5.36	7.04	11.47	16.76	21.12	24.22	27.35	35.01	33.66	24.31	15.17	6.90	3.87	2.43	1.47	0.67	0.35	0.29	0.12	0.15	0.09	0.13	0.19	0.06	0.05	0.07	0.06	0.07	0.25	0.37	0.19	0.14																		
青森県	12.66	9.88	7.17	6.64	7.20	11.14	10.90	11.83	14.81	20.84	22.31	18.22	11.29	6.81	3.03	1.88	1.00	0.20	0.05	-	0.12	0.02	0.10	0.10	0.02	0.02	0.09	0.07	0.04	0.02	0.05	0.19	0.16	0.09																		
岩手県	12.56	9.87	9.39	13.15	12.57	15.10	13.80	12.77	12.66	14.59	16.66	17.87	13.31	7.97	5.44	4.13	2.29	0.79	0.46	0.19	0.14	0.16	0.05	0.03	0.08	0.05	0.03	0.17	0.19	0.17	0.19	0.19	0.14	0.30																		
宮城県	11.26	11.60	17.35	23.56	24.30	25.59	21.47	19.22	16.89	20.99	20.14	16.12	13.68	6.34	4.19	2.80	1.33	0.53	0.58	0.51	0.49	0.37	0.30	0.15	0.12	-	0.14	0.12	0.15	0.15	0.22	0.12	0.13	0.22																		
秋田県	17.37	12.90	13.53	12.39	7.49	6.72	5.45	5.43	6.71	11.63	15.80	12.92	9.76	6.38	5.23	3.79	2.40	1.33	0.52	0.17	0.10	0.10	0.04	0.02	0.06	0.02	0.02	-	0.31	0.37	0.17	0.52	0.67	0.23																		
山形県	10.74	11.49	15.02	15.26	13.19	17.86	17.37	19.81	20.49	28.28	31.53	27.63	15.77	11.47	8.02	6.49	3.56	1.53	1.02	0.42	0.26	0.35	0.02	0.02	-	0.02	-	0.07	0.07	0.12	0.02	0.17	0.06	0.07																		
福島県	16.46	12.89	16.44	12.51	7.77	8.15	9.74	10.85	11.37	15.80	23.90	22.51	17.76	7.98	3.76	2.74	1.33	0.62	0.39	0.15	0.09	0.11	0.02	0.05	0.01	0.05	0.32	0.37	0.33	0.09	0.21	0.17	0.16	0.18																		
茨城県	22.34	15.93	18.22	14.97	14.21	13.64	14.76	12.00	9.99	12.75	15.93	14.81	14.51	6.92	3.73	2.82	2.25	0.99	1.07	1.13	0.98	0.89	1.27	1.08	0.79	1.18	1.36	0.91	0.58	0.42	0.29	0.13	0.23	0.18																		
栃木県	7.97	11.16	18.26	16.46	13.11	13.93	13.00	11.96	11.29	15.05	18.04	17.57	15.11	7.34	3.66	2.96	1.11	0.26	0.33	0.14	0.07	0.01	0.05	0.04	0.04	0.16	0.03	0.07	0.13	0.22	0.61	0.12	0.15	0.12																		
群馬県	10.44	10.08	14.42	14.53	14.15	16.27	18.05	19.05	17.69	22.42	25.83	22.57	20.54	8.50	3.88	2.07	1.10	0.47	0.14	0.29	0.14	0.07	0.28	0.25	0.11	0.04	0.02	0.09	0.18	0.28	0.36	0.18	0.01	0.08																		
埼玉県	13.82	15.88	22.56	24.28	24.36	29.74	29.00	24.35	17.62	19.73	22.21	17.51	14.18	6.23	2.91	1.72	0.81	0.33	0.23	0.30	0.20	0.17	0.12	0.15	0.12	0.11	0.17	0.11	0.21	0.25	0.23	0.18	0.24	0.21																		
千葉県	14.58	17.85	24.54	26.35	26.74	27.21	23.86	19.68	15.89	18.98	23.06	18.36	14.28	6.03	3.24	2.24	1.33	0.41	0.23	0.27	0.20	0.24	0.24	0.14	0.11	0.20	0.47	0.39	0.48	0.39	0.41	0.31	0.16	0.27																		
東京都	7.83	10.11	16.24	18.53	20.29	22.83	21.47	16.74	12.53	13.43	14.09	11.48	9.40	4.17	1.96	1.21	0.72	0.35	0.20	0.17	0.14	0.13	0.15	0.19	0.19	0.18	0.30	0.33	0.29	0.27	0.24	0.21	0.17	0.26																		
神奈川県	7.77	11.96	18.71	21.54	25.16	27.78	23.62	19.60	16.33	17.16	18.60	12.36	10.22	4.36	2.19	1.52	0.79	0.30	0.18	0.12	0.12	0.11	0.17	0.16	0.19	0.11	0.17	0.23	0.22	0.28	0.26	0.21	0.18	0.19																		
新潟県	11.02	9.57	13.69	17.67	15.70	14.51	9.76	13.43	18.27	31.79	38.00	29.05	24.12	10.25	5.83	4.82	1.84	0.51	0.36	0.17	0.14	0.05	0.09	0.08	0.05	0.03	0.05	0.41	0.25	0.31	0.18	0.13	0.24	0.33																		
富山県	10.38	12.04	16.60	16.56	16.00	18.35	16.00	16.58	16.00	26.21	32.79	29.04	21.54	8.21	4.24	2.93	1.17	0.40	0.19	0.38	0.42	0.08	-	0.11	0.04	0.02	0.02	0.02	0.15	0.21	0.06	0.15	0.02	0.09																		
石川県	12.84	10.23	13.44	14.02	15.07	21.00	25.44	24.94	24.85	37.10	36.69	22.13	15.81	6.06	3.31	1.75	1.00	0.23	0.08	0.19	0.04	0.04	0.02	0.02	-	-	0.06	0.08	0.04	0.13	0.06	0.04	0.08	0.02																		
福井県	11.15	13.15	16.59	16.87	16.92	22.74	23.31	20.97	16.05	18.44	21.54	16.92	14.82	6.36	3.82	1.54	1.13	0.44	0.38	0.21	0.21	0.03	0.10	-	0.15	0.28	0.10	0.08	0.36	0.26	0.28	0.56	0.05	0.38																		
山梨県	8.44	11.63	19.05	14.66	10.59	11.24	9.71	9.73	7.68	9.34	12.63	13.80	14.56	7.51	4.32	4.37	2.71	0.83	0.44	0.44	0.37	0.24	0.07	-	0.07	0.02	0.20	0.05	0.20	0.02	0.07	0.26	0.15	0.02																		
長野県	13.44	10.22	13.03	12.08	12.13	12.43	10.90	11.38	10.40	15.68	19.10	19.58	13.16	5.55	3.82	3.33	2.61	0.62	0.75	0.35	0.33	0.09	0.07	0.05	0.01	0.05	0.03	0.10	0.19	0.10	0.06	0.05	0.08	0.08																		
岐阜県	20.82	14.30	14.38	12.37	10.57	12.30	12.01	10.06	8.97	9.61	12.45	10.43	9.00	4.33	1.80	1.15	0.63	0.21	0.21	0.14	0.18	0.13	0.08	0.07	0.05	0.03	0.03	0.07	0.13	0.07	0.17	0.13	0.17	0.17																		
静岡県	11.59	13.84	15.02	14.19	14.45	13.84	12.96	9.40	8.47	11.96	16.40	15.54	12.15	5.99	2.94	2.40	1.07	0.38	0.31	0.39	0.56	0.28	0.21	0.10	0.11	0.18	0.12	0.17	0.11	0.53	0.17	0.16	0.15	0.24																		
愛知県	16.94	17.58	22.71	24.68	27.53	29.55	24.28	18.20	12.99	14.46	14.30	11.98	8.77	3.89	2.04	1.31	0.82	0.38	0.24	0.24	0.19	0.11	0.09	0.13	0.19	0.15	0.16	0.18	0.42	0.37	0.25	0.26	0.22	0.31																		
三重県	13.82	13.82	17.94	17.75	20.76	22.47	20.65	17.78	13.11	13.75	13.26	10.82	9.07	4.06	1.85	1.17	0.43	0.21	0.17	0.10	0.06	0.17	0.15	0.03	0.15	0.18	0.13	0.19	0.19	0.15	0.10	0.30	0.18	0.11																		
滋賀県	14.93	11.65	16.08	18.07	18.28	19.47	17.77	13.97	10.65	11.97	12.37	11.20	9.32	3.50	1.60	0.97	0.40	0.37	0.17	0.08	0.12	0.08	0.17	0.02	0.28	0.12	0.55	0.60	0.28	0.32	0.20	0.24	0.29	0.15																		
京都府	11.16	11.83	19.65	24.14	31.00	30.44	22.74	15.94	10.92	9.85	8.68	6.37	5.15	3.07	1.85	1.79	1.12	0.55	0.53	0.44	0.44	0.32	0.31	0.28	0.29	0.31	0.43	0.39	0.72	0.71	0.37	0.21	0.10	0.26																		
大阪府	11.67	12.08	19.23	23.81	29.64	29.56	21.41	13.41	8.95	7.94	6.55	5.01	4.08	1.90	1.29	1.03	0.73	0.28	0.36	0.22	0.25	0.16	0.13	0.09	0.13	0.22	0.42	0.49	0.40	0.45	0.45	0.26	0.11	0.27																		
兵庫県	9.91	11.43	19.48	22.26	25.99	26.67	20.11	13.63	9.51	7.83	6.85	5.57	4.80	2.46	1.33	0.86	0.58	0.25	0.23	0.18	0.14	0.12	0.08	0.11	0.10	0.22	0.25	0.27	0.26	0.33	0.26	0.23	0.24	0.14																		
奈良県	8.25	13.64	21.85	24.89	31.44	32.58	22.80	14.81	10.09	9.39	6.61	5.73	3.98	2.07	1.71	1.35	0.93	0.31	0.55	0.20	0.22	0.11	0.05	0.25	0.15	0.13	0.29	0.51	0.69	0.58	0.65	0.50	0.08	0.25																		
和歌山県	10.63	12.16	15.49	16.24	19.90	18.84	17.98	11.94	10.57	10.06	10.80	11.33	11.36	4.69	2.59	1.12	0.76	0.12	0.22	0.29	0.12	0.12	0.16	0.06	0.02	0.08	0.20	0.14	0.27	0.20	0.38	0.13	0.08	0.04																		
鳥取県	13.79	11.55	8.76	9.93	9.14	11.83	9.48	7.97	7.52	10.38	12.62	13.93	16.48	9.28	5.52	2.93	1.00	0.34	0.31	1.03	0.45	0.10	0.03	-	0.03	-	0.14	-	0.21	0.28	0.24	0.17	0.34	0.31																		
島根県	11.66	7.29	8.53	6.47	10.00	8.00	6.47	5.61	7.03	13.11	19.92	16.61	11.63	7.45	3.45	2.87	1.37	0.55	0.39	0.53	0.47	0.37	0.39	0.11	0.03	0.05	0.08	0.08	0.08	-	0.11	-	0.11	0.08																		
岡山県	10.98	10.50	12.58	13.62	18.17	18.63	17.40	15.42	13.17	11.58	12.21	8.02	6.07	2.75	1.15	0.55	0.40	0.25	0.26	0.07	0.05	0.04	0.02	0.11	0.08	0.07	0.18	0.05	0.10	0.12	0.20	0.62	0.20	0.14																		
広島県	10.85	9.20	11.15	12.25	16.40	20.28	18.87	15.65	12.76	15.42	16.49	12.73	11.19	4.50	1.91	1.00	0.69	0.28	0.19	0.09	0.11	0.17	0.13	0.08	0.10	0.20	0.07	0.31	0.25	0.35	0.22	0.17	0.11	0.14																		
山口県	11.22	14.85	17.37	15.39	19.73	23.24	19.15	17.13	15.48	17.06	17.01	13.67	12.51	6.19	2.69	2.14	1.27	0.90	0.45	0.28	0.09	0.07	0.04	0.04	0.16	0.07	0.21	0.76	0.75	0.39	0.60	1.07	0.21	0.16																		
徳島県	13.59	13.30	15.57	16.68	16.49	13.41	13.78	11.70	11.14	13.78	15.27	12.95	10.70	4.86	2.16	1.24	0.86	0.22	0.35	0.16	0.11	0.11	0.08	0.03	0.14	0.11	0.11	0.22	0.03	0.08	0.08	0.52	0.30	0.19																		
香川県	13.85	9.49	13.28	9.53	13.28	10.60	11.43	7.98	9.96	12.81	16.09	15.87	13.00	6.57	2.51	1.83	1.40	0.32	0.30	0.13	0.15	0.04	0.02	-	0.09	-	0.02	0.19	0.09	0.13	0.02	0.19	0.11	0.32																		
愛媛県	9.97	14.36	20.13	18.13	18.75	14.77	14.07	12.30	11.11	14.23	21.28	25.54	25.80	9.67	3.77	2.48	1.30	0.62	0.30	0.25	0.26	0.13	0.08	0.13	0.36	0.46	0.75	0.70	0.85	0.48	0.33	0.43	0.27	0.34																		
高知県	16.39	14.55	12.57	12.14	18.32	18.55	15.23	12.09	12.55	15.70	19.20	20.64	15.84	5.91	2.23	0.82	0.70	0.34	0.48	0.43	0.27	0.07	0.09	0.05	0.05	0.14	0.14	0.30	0.36	0.80	0.45	0.11	0.23	0.16																		
福岡県	17.29	15.81	25.85	34.89	57.36	56.48	37.07	24.13	15.99	15.26	11.40	7.57	4.88	2.09	1.20	0.74	0.31	0.20	0.14	0.21	0.25	0.26	0.24	0.18	0.19	0.31	0.43	0.40	0.47	0.31	0.46	0.38	0.23	0.17																		
佐賀県	12.49	13.15	21.97	22.38	40.31	38.15	26.67	19.74	13.79	19.10	15.05	10.82	8.38	3.08	1.90	0.85	0.21	0.10	0.18	0.18	0.21	0.13	-	0.10	0.08	0.05	0.28	0.26	0.26	0.10	0.15	0.23	0.11	0.08																		
長崎県	16.94	15.81	19.60	17.00	26.69	28.01	22.74	21.07	18.83	21.42	20.58	16.94	11.54	4.87	2.30	1.40	0.90	0.53	0.30	0.17	0.16	0.29	0.11	0.09	0.04	0.20	0.39	0.56	0.13	0.26	0.23	0.16	0.13	0.27																		
熊本県	15.94	17.13	20.86	23.28	31.33	34.83	29.91	21.39	16.83	16.88	15.75	10.35	9.08	4.08	1.66	1.25	0.86	0.39	0.27	0.19	0.32	0.35	0.28	0.27	0.33	0.15	0.18	0.13	0.16	0.05	0.35	0.44	0.16	0.18																		
大分県	19.21	18.53	20.74	20.95	32.34	34.34	30.47	20.50	17.62	18.41	18.41	15.09	11.90	5.29	2.88	1.33	0.76	0.79	0.38	0.95	0.64	0.21	0.16	0.02	0.12	0.16	0.09	0.09	0.10	0.45	0.41	0.17	0.17	0.28																		
宮崎県	26.05	22.90	27.81	29.86	39.14	33.81	26.47	20.33	14.55	14.57	13.59	11.79	9.45	3.55	1.71	1.21	1.02	0.31	0.19	0.17	0.03	0.05	0.07	0.05	0.12	0.14	0.03	-	0.07	0.03	0.28	0.02	0.18	0.09																		
鹿児島県	14.89	17.11	20.43	15.48	22.02	22.73	20.03	14.15	11.76	12.73	14.42	14.85	11.88	5.32	3.34	2.51	1.40	0.80	0.65	0.58	0.49	0.36	0.25	0.20	0.12	0.15	0.22	0.25	0.54	0.31	0.31	0.34	0.34	0.43																		
沖縄県	18.85	22.13	32.33	31.83	41.00	29.70	28.33	21.33	17.22	15.19	13.41	10.41	8.57	5.42	3.81	2.79	3.13	2.26	2.66	1.60	1.13	1.68	1.00	0.91	1.40	2.89	3.89	6.32	8.13	9.83	11.55	11.07	8.47	8.11																		

全国及び京都府は最新週時点、他都道府県は当該週時点の値です。

京都市感染症情報センター(京都市衛生環境研究所)

新型コロナウイルス感染症　全国推移（2024年）

警報開始：設定なし　警報終息：設定なし　注意報：設定なし

凡例：

0-10	≧10					…(報告なし)	-(ゼロ)

※警報・注意報の目的は、公衆衛生上の資料として、自治体衛生主管部局・保健所等の衛生行政機関専門家に注意喚起することにあり、広く一般に向けて発出されるものではありません。

週	1	2	3	4	5	6	7	8	9	10	11	12	13	14	15	16	17	18	19	20	21	22	23	24	25	26	27	28	29	30	31	32	33	34	35	36	37	38	39	40	41	42	43	44	45	46	47	48	49	50	51	52
全国	6.98	8.96	12.22	14.93	16.15	13.76	10.10	7.93	6.98	6.53	6.15	5.21	5.10	4.26	3.71	3.64	3.22	2.28	2.77	3.28	3.35	3.52	3.99	4.16	4.61	5.79	8.07	11.25	13.63	14.58	13.30	10.62	8.48	8.80																				
北海道	10.42	10.53	10.78	13.73	15.40	14.95	10.31	8.38	7.26	5.76	4.98	4.50	4.35	3.86	3.91	3.84	3.72	3.38	3.85	5.30	4.84	5.44	6.67	6.25	4.95	4.87	4.98	4.82	5.34	5.95	7.03	7.74	9.79	11.40																				
青森県	5.98	5.46	6.37	8.27	10.75	10.78	10.90	9.44	9.15	10.50	9.64	9.10	7.90	8.21	7.34	7.07	6.02	5.70	4.22	3.78	3.31	2.66	3.03	1.93	1.91	1.81	2.42	2.67	3.89	5.16	6.69	9.00	13.72	17.90																				
岩手県	7.72	10.34	10.93	16.82	16.15	18.07	12.40	11.57	11.07	10.90	11.28	9.51	9.16	8.95	7.75	7.24	6.16	3.98	4.51	4.51	3.06	2.70	3.35	3.05	3.49	4.57	5.60	6.78	9.65	12.51	14.27	12.10	15.06	15.94																				
宮城県	5.43	7.91	12.81	18.78	19.21	19.02	14.51	12.03	13.16	12.10	11.96	9.63	9.07	8.96	6.70	6.16	5.04	2.62	2.96	3.39	2.48	3.34	2.98	2.75	3.15	3.81	4.58	7.98	10.41	12.14	13.51	11.82	7.46	14.04																				
秋田県	7.14	6.25	7.78	9.45	10.84	11.10	9.37	9.29	10.00	10.04	10.51	10.12	12.27	10.83	8.81	6.92	6.42	4.87	4.17	4.29	4.10	2.54	3.19	2.48	1.75	2.02	2.13	3.13	6.53	6.73	8.10	9.83	12.84	14.44																				
山形県	4.49	6.79	10.84	15.05	15.84	15.67	12.77	11.16	12.33	11.16	10.51	6.60	7.16	6.63	6.33	6.81	5.14	2.26	2.84	2.65	2.67	2.30	2.56	1.63	1.47	2.63	3.12	4.41	6.16	7.81	9.70	9.90	9.12	12.12																				
福島県	11.29	12.10	18.99	23.94	24.49	19.18	13.41	10.29	9.91	9.09	8.59	6.21	6.27	4.90	4.43	4.27	3.07	2.30	2.37	2.77	2.45	2.41	2.40	1.89	1.90	3.20	4.21	6.18	9.41	11.16	12.10	11.26	14.16	13.96																				
茨城県	12.27	14.21	18.33	21.15	22.46	19.70	15.46	11.70	9.88	8.43	7.88	6.84	6.22	4.98	4.03	3.41	3.10	2.51	2.71	3.54	3.70	3.88	3.90	4.41	5.28	6.79	8.91	10.83	13.30	14.80	14.28	13.34	14.27	13.48																				
栃木県	6.32	10.39	16.64	21.01	20.49	17.61	13.92	10.39	8.68	7.32	7.38	5.37	5.01	5.11	4.74	3.78	3.61	1.71	2.51	3.71	3.39	3.59	3.29	3.19	3.63	4.47	5.16	8.18	10.39	11.26	10.61	12.49	8.24	11.16																				
群馬県	6.18	8.72	14.88	20.66	21.74	19.89	11.76	8.80	8.51	7.18	6.89	5.02	6.02	4.60	3.49	3.55	3.12	1.85	2.26	2.85	2.35	2.95	3.06	3.05	2.98	3.42	4.72	7.75	10.21	10.92	11.35	10.39	8.63	10.18																				
埼玉県	6.47	9.26	14.50	19.16	18.29	14.87	10.73	8.34	6.85	6.67	6.26	5.80	5.00	4.13	3.60	3.60	3.11	2.18	2.82	3.46	3.78	4.29	4.91	5.07	5.68	6.80	8.60	9.97	12.44	12.52	11.11	9.32	8.26	8.42																				
千葉県	7.49	11.41	16.03	20.88	21.74	16.51	12.47	8.81	7.72	7.59	7.00	5.57	5.94	4.74	4.07	3.99	3.61	2.77	3.20	4.01	4.47	4.81	5.56	6.26	7.25	9.17	10.91	12.77	14.87	15.82	13.65	11.84	7.84	10.05																				
東京都	3.38	5.66	8.33	11.27	11.38	9.37	6.90	5.30	4.66	4.25	3.70	3.06	3.48	2.74	2.42	2.77	2.39	1.48	2.28	2.78	2.97	3.37	4.07	4.48	4.70	5.57	7.14	7.56	8.50	9.13	7.26	5.49	3.63	4.79																				
神奈川県	3.34	6.05	9.57	13.56	14.61	11.01	7.41	6.10	5.33	4.93	4.45	3.43	3.69	3.22	3.06	3.23	2.92	1.77	2.40	3.31	3.22	3.71	4.18	4.52	5.04	6.30	7.94	9.13	10.21	10.66	9.25	7.62	5.15	5.85																				
新潟県	5.62	6.65	10.08	14.84	18.92	18.48	12.64	11.27	12.93	11.94	11.36	7.81	7.22	5.55	5.30	5.53	4.75	2.36	3.55	4.37	3.69	3.70	3.51	3.71	3.15	3.10	4.75	5.97	9.60	11.20	13.64	11.69	8.91	12.77																				
富山県	6.56	7.90	11.85	16.71	16.10	14.44	9.58	7.21	7.15	6.85	6.00	5.08	5.35	5.09	3.96	3.85	3.28	2.06	2.87	3.19	3.29	3.08	3.37	2.55	3.20	3.02	5.31	8.02	9.85	11.77	11.94	10.21	8.86	10.11																				
石川県	8.44	10.48	14.33	20.91	24.52	21.91	15.48	11.08	10.31	8.67	7.50	5.19	5.73	3.33	3.38	3.17	3.02	2.21	2.67	3.02	2.65	2.96	3.50	3.60	3.15	3.79	4.75	7.75	11.65	15.77	16.42	14.15	10.46	11.42																				
福井県	3.26	4.31	7.69	11.36	12.90	14.13	9.97	6.67	6.44	6.23	5.10	4.38	3.87	3.13	2.92	2.92	2.10	1.05	1.31	1.59	1.33	1.38	1.72	1.82	2.33	2.44	3.51	6.28	10.44	11.97	11.72	10.56	7.64	7.18																				
山梨県	8.07	12.85	14.78	17.98	18.12	16.00	12.83	9.20	8.54	8.88	7.85	6.83	5.76	4.80	4.27	4.24	4.24	1.93	2.98	4.07	4.02	3.54	3.22	2.83	3.17	4.15	5.95	8.49	14.17	13.49	15.41	9.91	6.27	12.59																				
長野県	12.61	14.05	15.82	21.01	22.13	17.47	14.14	10.08	8.61	7.20	7.47	5.86	5.23	5.08	5.25	4.50	4.13	2.78	3.62	3.83	4.59	3.97	4.11	4.41	4.00	4.32	6.49	9.89	12.38	12.59	13.81	12.37	11.69	12.56																				
岐阜県	15.23	14.29	16.15	16.30	17.68	17.00	15.16	10.89	8.30	8.39	8.51	7.66	7.80	5.87	4.74	3.71	3.46	2.68	3.37	3.09	2.92	2.92	3.25	3.18	4.38	4.32	7.55	11.55	17.45	18.47	18.10	14.78	17.46	11.24																				
静岡県	7.78	11.35	15.31	19.14	21.49	17.66	12.73	10.09	7.42	6.37	6.88	5.09	4.70	4.45	3.52	2.81	2.92	1.99	2.38	3.29	3.41	3.62	4.04	3.96	4.54	5.25	7.14	9.81	13.96	15.60	14.39	10.55	10.25	10.49																				
愛知県	12.40	14.17	17.33	21.24	22.55	20.06	14.03	10.79	8.71	7.69	7.52	6.72	6.39	5.52	4.34	4.09	3.25	2.53	2.85	3.15	3.10	3.57	4.72	4.78	5.07	6.73	9.73	15.62	20.82	23.25	20.10	13.56	13.15	10.99																				
三重県	6.81	9.92	15.76	16.60	18.74	16.04	10.46	8.35	6.99	7.14	6.04	4.96	5.64	4.35	3.35	2.72	2.04	1.25	1.43	2.07	1.88	1.88	2.07	2.78	2.65	3.75	5.62	9.04	13.49	15.54	14.85	11.46	8.66	8.79																				
滋賀県	7.00	7.60	9.10	10.32	11.33	11.12	8.38	7.08	6.13	7.12	5.78	6.05	5.28	5.28	3.53	3.35	2.67	1.54	1.77	1.83	1.92	1.93	2.13	2.47	2.50	3.02	5.67	8.80	11.32	13.05	13.03	11.34	10.29	8.15																				
京都府	5.93	7.93	9.70	10.91	12.31	10.56	7.02	6.62	6.17	6.02	5.77	5.39	5.41	4.50	4.30	4.11	3.28	2.01	2.48	2.76	2.60	2.42	2.67	3.18	3.27	3.70	6.13	9.48	13.56	15.18	13.64	11.82	8.34	7.17																				
大阪府	4.72	6.18	7.96	8.88	9.36	7.82	6.38	5.02	4.79	4.34	3.85	3.59	3.60	3.26	2.96	3.20	2.65	1.65	2.08	2.32	2.28	2.19	2.38	3.10	3.29	4.33	6.40	9.65	12.72	14.66	12.82	7.61	4.58	5.29																				
兵庫県	4.87	6.58	9.20	10.56	10.86	9.14	6.04	5.17	4.74	4.43	4.60	4.25	4.19	3.59	3.37	3.02	3.41	1.83	2.55	2.61	2.73	2.21	2.80	2.68	3.02	4.04	6.35	10.73	13.05	15.36	13.86	10.95	6.47	7.04																				
奈良県	5.36	8.22	10.60	11.51	13.91	14.25	10.65	7.80	9.30	6.63	5.98	5.31	4.69	5.24	4.60	4.62	3.19	1.85	2.67	3.35	3.49	3.36	3.51	3.49	4.02	4.13	7.95	13.24	16.67	20.73	18.95	12.66	6.20	7.65																				
和歌山県	6.02	8.10	12.33	13.47	16.31	12.78	8.24	7.04	5.16	5.37	5.73	5.49	5.64	4.51	3.78	3.53	3.08	2.67	2.16	2.10	2.10	1.94	2.57	2.44	3.06	3.45	5.82	10.22	15.65	16.14	14.73	11.24	6.71	7.20																				
鳥取県	8.97	8.24	12.28	11.10	11.93	14.34	10.69	9.41	7.69	8.03	7.34	6.59	5.10	4.41	4.03	4.59	3.10	3.00	2.79	2.90	3.72	2.38	2.69	2.52	2.76	2.90	5.79	7.97	15.17	14.31	15.31	12.38	14.72	10.31																				
島根県	5.74	6.13	9.13	8.53	11.58	10.05	8.16	7.42	5.92	6.16	6.08	4.61	3.45	3.95	3.18	3.41	3.03	2.61	3.24	2.89	3.05	2.66	2.34	2.50	2.82	3.39	4.76	6.63	10.08	14.11	15.84	13.84	14.11	10.26																				
岡山県	7.42	8.67	11.37	11.96	13.45	11.90	10.26	8.52	8.18	7.49	6.79	5.95	6.51	4.85	3.68	4.33	3.08	2.43	2.30	3.12	2.94	2.73	3.14	3.25	3.15	3.70	5.62	9.31	11.74	14.98	13.13	10.82	8.69	8.88																				
広島県	6.04	8.21	11.42	14.14	17.36	15.77	9.43	7.51	5.51	5.25	4.76	3.63	3.69	2.62	2.34	2.34	2.61	1.85	2.34	2.15	2.59	2.09	2.68	2.53	3.75	3.58	6.10	8.56	11.38	14.37	14.66	12.13	9.43	7.37																				
山口県	5.66	8.61	13.76	16.39	15.81	12.81	9.22	6.88	6.03	4.96	4.97	4.07	3.82	2.58	2.52	3.33	2.30	1.43	2.01	2.01	2.58	2.61	2.91	3.51	3.70	5.33	6.84	13.01	15.63	17.87	16.30	13.87	4.57	7.96																				
徳島県	9.35	11.81	15.22	16.32	15.22	14.57	10.86	8.65	6.51	6.59	5.00	4.43	5.35	4.76	3.11	3.11	1.81	1.30	1.84	2.43	3.00	3.51	3.81	4.27	4.46	5.65	9.14	14.97	16.81	20.00	17.14	12.45	8.59	11.16																				
香川県	8.11	8.51	13.64	16.62	17.64	13.47	10.81	7.15	6.85	6.06	5.21	4.23	4.30	3.66	2.51	2.85	2.45	1.21	1.62	1.32	1.77	1.87	1.85	2.38	2.74	4.00	6.26	11.74	16.34	16.96	16.32	12.85	11.94	8.64																				
愛媛県	6.34	10.23	13.97	17.44	21.33	18.13	12.82	8.20	6.48	5.43	5.25	4.44	3.72	2.93	2.28	2.10	1.89	1.31	1.79	2.10	1.69	1.80	2.69	2.39	3.05	4.08	6.75	13.02	17.84	18.46	17.51	13.88	7.67	8.28																				
高知県	7.45	10.98	13.95	13.59	15.39	10.55	10.00	7.75	4.95	5.68	6.14	4.41	4.20	2.82	2.89	2.70	2.45	2.00	2.34	3.20	4.52	3.25	3.25	3.59	4.05	6.48	12.75	19.80	23.32	22.57	18.18	13.57	10.89	10.64																				
福岡県	7.44	8.16	10.40	11.46	13.96	11.66	9.16	6.72	5.27	5.47	5.02	4.90	3.74	2.84	2.75	2.78	2.38	2.35	2.26	2.78	3.10	3.54	4.12	4.38	4.73	6.72	11.28	14.92	19.44	19.54	16.45	8.55	7.18	6.40																				
佐賀県	8.46	13.82	17.05	15.54	19.69	14.62	10.67	10.00	7.95	8.90	6.74	6.18	5.85	3.97	3.95	3.85	2.53	2.67	3.38	4.23	4.62	5.13	4.90	7.26	8.46	11.26	16.31	29.46	31.08	31.38	27.82	19.59	13.50	9.74																				
長崎県	7.54	10.90	12.97	12.01	14.80	12.24	9.87	7.26	6.19	7.07	8.17	7.23	5.41	4.23	3.26	2.80	2.42	1.69	2.43	3.74	4.59	4.31	3.41	4.36	5.36	8.71	12.61	22.40	23.13	24.94	21.34	17.42	10.29	9.81																				
熊本県	10.84	12.86	16.08	17.16	19.23	13.98	9.51	7.76	6.88	5.79	5.84	4.24	5.39	2.77	2.35	2.72	2.70	1.61	2.84	3.58	4.20	3.49	4.08	5.11	7.36	12.21	18.24	26.33	27.13	25.46	19.71	13.77	8.04	7.46																				
大分県	11.02	12.02	17.16	18.83	19.22	16.48	11.29	7.74	6.91	6.71	5.88	5.50	5.38	3.66	2.60	2.74	1.48	1.52	1.64	2.45	2.78	2.12	2.81	2.98	4.00	4.88	11.43	20.07	24.02	20.78	18.66	11.52	11.02	6.28																				
宮崎県	7.45	11.14	16.07	16.79	17.90	13.55	9.64	8.05	6.26	6.91	5.67	6.24	6.88	4.52	3.24	2.88	2.98	1.60	1.98	2.36	3.33	3.29	5.38	5.78	7.40	11.78	19.74	29.34	29.72	25.98	19.86	11.64	7.21	6.14																				
鹿児島県	5.66	7.10	12.91	11.44	16.13	10.87	8.88	6.80	5.47	6.22	6.11	5.69	4.78	3.40	3.34	3.58	4.16	3.85	4.60	4.73	5.34	7.11	8.73	8.58	10.51	15.42	23.13	31.75	27.38	22.96	15.97	9.43	6.58	6.12																				
沖縄県	4.78	6.50	7.80	7.33	8.94	6.39	6.87	5.98	5.87	5.76	5.72	5.20	5.74	4.58	5.40	5.81	8.34	9.77	12.04	13.43	14.09	19.74	19.58	18.11	25.68	29.91	29.92	28.57	22.06	16.51	12.11	8.35	5.82	4.47																				

全国及び京都府は最新週時点、他都道府県は当該週時点の値です。

京都市感染症情報センター(京都市衛生環境研究所)

ＲＳウイルス感染症　全国推移（2024年）

警報開始：設定なし　警報終息：設定なし　注意報：設定なし

凡例：

0-0.5	0.5-1	1-2.5	2.5-5	5-10	≧10	…(報告なし)	-(ゼロ)

※警報・注意報の目的は、公衆衛生上の資料として、自治体衛生主管部局・保健所等の衛生行政機関専門家に注意喚起することにあり、広く一般に向けて発出されるものではありません。

週	1	2	3	4	5	6	7	8	9	10	11	12	13	14	15	16	17	18	19	20	21	22	23	24	25	26	27	28	29	30	31	32	33	34	35	36	37	38	39	40	41	42	43	44	45	46	47	48	49	50	51	52
全国	0.04	0.06	0.08	0.11	0.12	0.14	0.15	0.21	0.29	0.37	0.48	0.58	0.80	1.01	1.42	1.76	1.73	1.26	1.22	1.38	1.51	1.31	1.37	1.22	1.27	1.36	1.61	1.85	1.68	1.75	1.75	1.46	0.72	0.56																				
北海道	0.35	0.42	0.43	0.58	0.73	0.58	0.64	0.75	0.76	0.94	1.11	1.11	1.07	1.26	1.95	1.93	1.80	1.21	1.03	1.66	1.76	1.62	1.39	1.29	1.26	1.11	1.39	1.18	0.84	0.90	1.01	1.10	0.57	0.53																				
青森県	0.03	0.03	0.05	-	0.05	-	-	-	0.14	0.03	0.05	-	-	0.03	0.08	-	0.08	0.09	0.16	0.41	0.51	0.49	0.73	1.08	1.19	0.95	1.19	1.72	1.17	1.14	1.84	2.00	1.11	1.19																				
岩手県	0.03	0.15	0.10	0.21	0.15	-	0.05	-	0.03	0.10	0.08	0.08	0.08	0.10	0.20	0.08	0.13	0.30	0.28	0.30	0.53	0.58	1.30	1.20	1.98	1.90	2.43	2.75	2.90	3.00	3.60	3.55	1.65	0.98																				
宮城県	0.04	0.04	0.07	0.07	0.16	0.11	0.16	0.24	0.09	0.38	0.35	0.53	0.80	0.62	0.74	1.30	0.96	0.85	0.85	0.96	1.36	1.29	1.93	2.04	1.55	1.29	1.67	1.51	3.15	3.76	2.35	1.76	0.49	1.11																				
秋田県	-	0.03	-	-	0.03	0.03	0.06	0.12	0.18	0.12	0.15	0.03	0.03	0.03	0.12	0.12	0.24	0.18	0.21	0.21	0.15	0.32	0.35	0.12	0.32	0.62	0.68	0.65	0.76	0.41	0.71	0.63	0.52	0.47																				
山形県	0.07	-	0.04	0.07	0.04	0.07	0.07	-	-	0.18	0.18	0.29	0.71	0.75	0.54	0.36	0.71	0.43	0.39	1.14	1.43	0.71	1.21	0.82	1.14	2.29	2.26	3.88	4.21	3.32	4.82	4.67	3.36	1.96																				
福島県	0.12	0.10	0.29	0.65	0.18	0.43	0.43	0.31	0.61	0.59	0.76	1.00	0.80	1.06	1.10	1.02	1.10	1.12	0.86	1.84	1.80	1.67	1.51	1.47	1.86	1.65	2.27	1.69	2.37	2.82	2.65	2.29	1.33	0.94																				
茨城県	0.08	0.01	-	0.09	0.07	0.09	0.05	0.08	0.21	0.33	0.33	0.33	0.37	0.36	0.64	0.77	0.89	0.77	0.63	0.68	0.99	1.04	0.75	0.69	0.63	0.73	0.72	0.79	0.49	0.89	0.73	0.55	0.70	0.40																				
栃木県	0.02	0.06	0.06	0.25	0.27	0.29	0.27	0.27	0.67	0.69	0.44	0.67	1.08	1.25	1.13	0.88	1.40	0.92	1.08	0.88	0.71	0.71	0.98	0.77	1.10	0.71	0.67	1.00	0.88	1.15	1.06	1.07	0.70	0.23																				
群馬県	-	0.04	0.02	0.06	0.09	0.06	0.13	0.60	0.47	0.70	0.58	0.79	1.15	1.02	1.74	2.21	1.92	1.30	0.64	0.90	0.67	0.33	0.43	0.30	0.23	0.55	0.36	0.64	0.77	0.49	0.66	0.46	0.14	0.12																				
埼玉県	0.01	0.04	0.05	0.08	0.08	0.14	0.16	0.28	0.30	0.24	0.45	0.63	1.25	1.32	1.82	2.01	2.19	1.41	1.20	1.32	1.32	1.20	0.99	0.85	0.75	0.71	0.62	0.69	0.73	0.54	0.57	0.61	0.31	0.19																				
千葉県	0.06	0.03	0.01	0.26	0.17	0.24	0.15	0.09	0.16	0.15	0.16	0.29	0.37	0.60	0.92	1.44	1.55	1.05	0.98	0.86	0.91	1.11	1.00	0.89	0.91	0.87	0.63	0.45	0.53	0.38	0.40	0.55	0.24	0.17																				
東京都	0.01	0.07	0.02	0.04	0.06	0.08	0.10	0.12	0.24	0.25	0.46	0.54	0.73	0.92	1.62	2.05	1.84	1.26	1.08	1.21	1.28	0.92	0.93	0.70	0.56	0.60	0.47	0.44	0.37	0.30	0.40	0.40	0.22	0.20																				
神奈川県	0.00	0.07	0.02	0.03	0.02	0.02	0.04	0.10	0.16	0.20	0.36	0.42	0.60	0.79	1.22	1.58	1.44	0.88	0.97	0.99	1.00	0.77	0.68	0.69	0.72	0.61	0.52	0.52	0.40	0.42	0.36	0.29	0.21	0.21																				
新潟県	0.04	0.04	0.02	0.07	0.02	0.05	0.05	0.07	0.25	0.15	0.25	0.24	0.31	0.51	0.89	1.84	2.38	1.45	1.35	1.95	2.02	1.80	1.96	1.69	2.04	1.96	1.71	2.56	2.85	3.31	3.78	3.85	1.85	1.67																				
富山県	0.03	0.28	0.03	0.10	0.03	0.17	0.10	0.03	0.17	0.31	0.21	0.10	0.14	0.29	0.86	1.50	1.25	0.68	1.32	2.07	2.10	1.59	1.79	1.45	1.86	2.93	2.59	2.93	2.41	2.97	3.17	2.97	1.68	1.07																				
石川県	0.07	0.11	-	-	0.04	0.11	0.03	0.03	0.10	0.24	0.38	0.31	0.59	0.76	1.66	2.24	1.48	0.72	1.31	1.41	1.79	1.38	1.24	0.66	0.83	0.93	0.90	0.48	0.62	1.62	0.93	0.86	0.24	0.52																				
福井県	0.04	0.12	0.28	0.40	0.20	0.04	0.24	0.32	0.28	0.60	0.96	1.44	2.36	2.88	3.64	4.36	4.44	3.00	2.76	3.08	3.28	2.28	1.96	1.40	1.12	1.52	3.04	2.88	2.12	2.60	2.08	2.84	1.40	1.20																				
山梨県	-	0.04	0.08	0.04	-	-	-	0.13	0.13	0.21	0.08	0.13	0.21	0.17	0.38	0.67	0.71	0.42	0.25	0.25	0.46	0.29	0.17	0.17	0.21	0.25	0.25	1.04	1.79	1.83	2.21	1.77	1.04	0.58																				
長野県	-	0.11	0.09	0.13	0.11	0.13	0.11	0.17	0.30	0.19	0.20	0.20	0.11	0.26	0.61	0.50	0.80	0.41	0.46	0.56	1.09	1.02	1.26	1.09	0.89	1.09	1.11	1.31	0.96	1.65	1.22	1.58	0.77	0.50																				
岐阜県	0.06	0.04	0.04	0.06	0.11	0.28	0.17	0.19	0.30	0.25	0.26	0.36	0.79	1.02	1.04	1.28	1.23	1.00	1.49	1.85	1.89	2.08	1.55	1.34	1.17	1.19	1.36	0.91	1.02	1.08	0.89	0.87	0.43	0.34																				
静岡県	0.02	-	0.04	0.03	0.03	0.02	0.04	0.06	0.12	0.17	0.21	0.25	0.44	0.73	0.90	1.64	1.35	1.35	1.21	1.29	1.71	1.78	1.99	1.91	1.81	1.72	2.26	2.00	2.16	2.01	1.79	1.12	0.60	0.34																				
愛知県	0.01	0.01	0.04	0.01	0.02	0.05	0.05	0.05	0.10	0.16	0.27	0.32	0.60	0.96	1.00	1.42	1.64	1.24	1.12	1.08	1.54	1.16	1.31	0.92	0.94	0.72	0.98	1.17	0.91	0.77	0.80	0.62	0.31	0.23																				
三重県	0.02	-	0.04	0.02	-	0.09	0.04	0.11	0.20	0.20	0.22	0.42	1.09	1.49	2.20	3.29	3.16	2.69	2.64	2.78	2.56	1.76	1.87	2.33	1.71	1.77	1.84	2.02	1.73	2.09	2.16	1.52	0.82	0.66																				
滋賀県	0.03	0.03	0.03	0.03	0.06	0.06	0.03	0.36	0.11	0.17	0.36	0.39	0.36	0.47	1.00	1.33	1.81	1.59	1.47	1.61	1.75	1.06	0.94	1.25	1.08	1.06	1.22	1.28	1.28	1.42	1.28	0.94	0.52	0.36																				
京都府	0.04	-	0.07	0.05	0.05	0.24	0.09	0.26	0.26	0.37	0.62	0.55	1.25	1.52	1.87	2.10	2.39	1.26	1.11	1.08	1.42	0.70	0.48	0.45	0.32	0.44	0.47	0.39	0.69	0.60	0.62	0.72	0.42	0.21																				
大阪府	0.10	0.11	0.15	0.27	0.26	0.34	0.38	0.66	1.02	1.55	1.84	2.23	2.63	3.39	3.95	4.41	2.98	1.87	1.71	1.47	1.28	0.86	0.68	0.76	0.63	0.66	0.73	1.05	0.81	1.10	1.01	0.71	0.42	0.50																				
兵庫県	0.02	0.02	0.08	0.08	0.14	0.09	0.15	0.20	0.27	0.36	0.45	0.80	0.95	1.12	1.72	2.05	2.23	1.81	1.45	1.98	1.78	1.74	1.78	1.35	1.25	1.33	2.02	2.47	2.21	2.08	2.11	1.66	0.55	0.50																				
奈良県	-	0.06	0.03	0.06	0.09	0.24	0.06	-	0.36	1.18	1.15	1.88	3.38	2.91	4.18	6.09	5.32	3.21	3.35	2.62	2.29	1.53	1.50	0.79	0.82	0.94	0.97	1.03	0.79	0.85	1.38	0.94	0.81	0.38																				
和歌山県	-	0.07	0.27	0.30	0.37	0.40	0.40	0.37	0.13	0.43	0.33	0.20	0.80	0.80	0.87	2.33	3.50	3.17	2.90	3.50	4.47	3.30	2.97	2.70	2.93	1.97	1.77	1.97	2.40	1.17	1.73	1.24	0.80	0.57																				
鳥取県	-	0.05	0.05	0.05	0.11	0.11	0.16	0.21	0.11	-	0.05	0.11	0.05	0.05	0.11	0.21	0.37	0.47	0.79	0.84	1.74	1.79	1.68	1.74	3.32	2.42	2.00	3.79	3.00	2.58	3.05	2.00	1.11	0.89																				
島根県	-	0.04	0.04	0.09	-	0.17	0.13	0.13	0.22	0.30	0.13	0.04	0.13	0.74	0.74	0.35	0.43	0.13	0.13	0.43	0.35	0.74	0.65	0.39	0.65	1.48	2.22	3.87	2.74	3.13	2.30	2.48	0.96	0.91																				
岡山県	0.04	0.02	0.02	0.06	0.02	0.02	0.04	0.04	0.13	0.13	0.22	0.13	0.19	0.22	0.26	0.30	0.37	0.31	0.37	0.52	1.06	0.67	0.93	1.41	1.43	2.17	2.56	3.35	2.59	2.91	2.31	2.19	1.13	0.56																				
広島県	0.01	0.06	0.10	0.07	0.13	0.15	0.14	0.10	0.41	0.36	0.41	0.40	0.71	0.69	1.45	1.75	1.48	1.26	1.33	1.88	2.00	2.00	2.29	1.70	1.45	1.33	1.55	1.81	1.45	1.67	1.58	1.20	0.50	0.51																				
山口県	-	-	-	0.05	0.02	0.07	0.09	0.49	0.33	0.33	0.56	1.05	1.14	1.58	2.49	3.40	2.74	3.30	3.77	4.00	3.60	3.16	3.37	2.86	2.30	2.79	3.72	3.09	2.63	4.40	4.42	3.26	1.35	0.74																				
徳島県	-	0.04	-	-	-	0.04	0.09	0.17	0.04	0.09	-	0.26	0.35	1.52	1.61	1.43	1.17	1.17	1.22	0.91	1.35	1.39	1.43	1.30	1.70	1.91	2.30	3.30	2.43	4.30	4.83	3.37	1.91	1.04																				
香川県	-	0.04	-	0.07	0.14	0.04	0.07	0.32	0.21	0.11	0.57	0.39	0.64	0.79	0.64	1.04	1.39	0.82	1.21	1.36	1.86	1.46	2.21	1.57	1.25	1.14	2.32	3.32	2.93	2.86	2.36	1.93	1.04	0.43																				
愛媛県	-	-	0.05	0.05	0.08	0.03	0.08	0.03	0.05	0.11	0.14	0.57	0.62	0.86	1.38	1.86	1.81	1.65	2.14	2.49	2.46	2.51	3.05	2.22	2.14	2.65	4.68	4.72	4.95	5.16	4.24	3.79	1.31	1.97																				
高知県	-	-	-	-	-	0.04	0.04	-	-	0.04	-	0.04	-	0.08	0.64	0.56	1.48	0.76	0.88	1.08	1.56	1.20	1.68	2.12	1.24	2.32	2.80	4.28	4.24	5.36	5.68	5.12	3.48	2.00																				
福岡県	-	0.05	0.07	0.03	0.09	0.10	0.16	0.15	0.12	0.32	0.40	0.35	0.47	0.72	1.00	1.32	1.58	1.41	1.55	1.78	2.06	1.93	2.29	2.36	2.98	3.48	4.58	5.53	4.90	4.13	3.61	2.03	1.02	0.98																				
佐賀県	-	0.22	-	0.09	0.04	0.09	0.13	-	0.26	0.17	0.22	0.39	0.26	0.57	0.96	1.83	3.18	2.17	2.57	2.87	2.43	2.00	3.17	2.48	2.48	3.52	5.48	6.30	4.43	4.96	4.22	3.35	1.00	1.26																				
長崎県	-	0.07	-	-	0.07	0.02	-	0.12	0.14	0.05	0.21	0.05	0.19	0.35	0.61	0.48	0.84	0.43	0.77	1.11	1.64	1.25	1.82	1.70	2.50	3.64	4.70	6.34	4.26	4.93	5.36	3.33	1.25	0.91																				
熊本県	-	-	-	0.02	0.04	0.10	0.10	0.14	0.14	0.30	0.30	0.50	0.56	0.52	0.62	0.64	0.98	0.90	0.80	0.62	0.78	0.86	0.98	0.66	1.00	1.04	1.34	1.64	2.54	2.30	3.26	2.52	0.60	0.50																				
大分県	0.08	-	-	-	0.03	0.08	0.06	0.08	0.08	0.19	0.08	0.03	-	0.06	0.31	0.78	1.00	1.03	1.14	1.11	1.11	0.97	1.44	1.03	1.58	1.97	2.17	3.00	3.97	4.67	6.19	4.19	2.08	1.39																				
宮崎県	0.06	0.11	0.03	0.08	0.03	0.03	0.03	0.06	0.14	0.17	0.14	0.17	0.17	0.58	1.78	1.42	1.03	1.06	1.17	1.61	2.42	3.08	3.22	3.17	4.36	4.61	6.72	7.06	4.69	5.06	5.36	3.25	1.03	0.53																				
鹿児島県	-	0.06	0.18	0.12	0.18	0.16	0.20	0.24	0.41	0.27	0.39	0.37	0.33	0.60	1.47	1.49	2.24	1.76	1.53	1.75	1.55	1.63	1.90	2.12	2.53	3.63	4.55	5.63	5.04	4.92	5.02	3.65	2.04	1.59																				
沖縄県	0.16	0.06	0.42	0.10	0.23	0.13	0.10	0.23	0.10	0.10	0.26	0.13	0.06	0.20	0.83	0.97	1.30	1.40	1.63	2.27	3.27	3.63	4.13	3.30	4.37	4.30	3.13	3.10	2.47	1.40	1.06	0.68	0.45	0.39																				

全国は最新週時点、他都道府県は当該週時点の値です。

京都市感染症情報センター(京都市衛生環境研究所)

咽頭結膜熱　全国推移（2024年）

警報開始：3　警報終息：1　注意報：設定なし

凡例：0-0.25 | 0.25-0.5 | 0.5-1 | 1-3 | 3-6 | ≧6 | …(報告なし) | -(ゼロ)

※警報・注意報の目的は、公衆衛生上の資料として、自治体衛生主管部局・保健所等の衛生行政機関専門家に注意喚起することにあり、広く一般に向けて発出されるものではありません。

週	1	2	3	4	5	6	7	8	9	10	11	12	13	14	15	16	17	18	19	20	21	22	23	24	25	26	27	28	29	30	31	32	33	34	35	36	37	38	39	40	41	42	43	44	45	46	47	48	49	50	51	52
全国	1.46	1.44	1.28	1.24	1.15	1.07	0.91	0.84	0.95	0.88	0.83	0.70	0.63	0.57	0.56	0.67	0.70	0.50	0.68	0.71	0.83	0.84	0.89	0.92	0.86	0.74	0.67	0.60	0.50	0.48	0.43	0.43	0.24	0.29																		
北海道	3.81	3.37	3.34	2.97	2.83	2.62	2.34	2.20	2.39	1.94	1.75	1.89	1.39	0.91	1.12	1.45	1.33	1.18	1.74	1.52	1.99	2.07	2.28	2.64	2.61	2.09	2.11	1.64	1.36	1.26	0.93	0.85	0.47	0.41																		
青森県	1.46	0.86	1.05	1.30	0.95	1.57	1.14	0.81	0.62	1.51	1.16	0.62	0.65	0.35	0.65	0.59	1.06	0.51	0.49	0.89	0.89	0.92	1.00	0.84	0.65	0.92	0.72	0.44	0.28	0.35	0.11	0.22	0.30	0.30																		
岩手県	1.36	1.44	1.69	1.69	1.51	1.47	1.68	1.74	1.79	1.38	1.90	2.38	1.74	2.05	2.10	2.80	2.63	2.13	1.63	2.15	1.80	2.35	3.15	3.18	2.35	1.95	1.58	1.73	2.10	1.65	0.93	0.98	0.43	0.58																		
宮城県	1.82	2.47	2.00	1.69	1.82	1.35	1.16	1.36	1.60	1.22	0.98	0.96	0.89	0.74	0.64	0.89	0.81	0.54	0.76	0.70	0.91	0.80	1.24	1.31	1.00	1.42	1.16	1.09	0.85	0.51	0.58	0.65	0.25	0.35																		
秋田県	0.52	0.61	0.48	0.41	0.67	0.81	0.33	0.39	0.67	0.45	0.45	0.42	0.70	0.38	0.29	0.24	0.32	0.50	0.76	0.62	0.56	0.76	1.26	1.09	1.00	1.09	0.59	0.88	0.73	0.59	0.47	0.28	0.39	0.41																		
山形県	2.79	2.07	2.68	3.04	3.32	2.54	2.61	1.93	2.86	2.68	2.39	1.46	1.32	1.57	1.21	1.50	1.11	1.11	1.07	1.21	1.50	1.96	2.04	1.79	2.07	0.96	1.37	1.46	1.29	0.82	1.11	0.59	0.64	0.61																		
福島県	2.14	2.12	1.71	1.53	2.18	2.08	1.63	1.08	1.47	1.12	1.24	0.96	0.61	0.69	0.76	0.69	0.78	0.84	0.92	0.76	1.33	1.45	1.73	1.73	1.59	1.35	0.94	0.73	1.10	0.82	0.57	0.67	0.31	0.51																		
茨城県	0.91	1.08	0.93	0.79	0.59	0.75	0.51	0.49	0.72	0.55	0.61	0.36	0.36	0.29	0.43	0.44	0.53	0.43	0.52	0.76	0.93	1.01	0.84	1.07	0.85	0.79	0.80	0.53	0.31	0.49	0.45	0.60	0.28	0.33																		
栃木県	1.19	1.02	0.77	0.79	0.58	0.56	0.52	0.58	0.54	0.50	0.42	0.48	0.38	0.58	0.52	0.33	0.25	0.19	0.38	0.46	0.27	0.54	0.30	0.28	0.48	0.40	0.31	0.23	0.25	0.04	0.06	0.07	0.15	0.06																		
群馬県	0.83	1.21	1.11	1.09	0.70	0.50	0.83	0.85	1.09	0.72	0.81	0.94	0.74	0.49	0.47	1.08	0.89	0.84	0.92	1.15	1.13	1.04	0.75	1.09	0.79	1.19	1.11	1.13	1.11	1.08	0.83	0.90	0.51	0.62																		
埼玉県	2.20	1.48	1.13	1.15	1.02	0.90	0.74	0.65	0.57	0.44	0.60	0.48	0.35	0.40	0.39	0.50	0.52	0.41	0.52	0.70	0.96	0.82	0.90	0.93	0.99	0.78	0.75	0.78	0.59	0.56	0.52	0.57	0.60	0.30																		
千葉県	1.48	1.40	1.23	0.83	0.87	0.60	0.49	0.62	0.55	0.51	0.56	0.53	0.50	0.48	0.37	0.44	0.47	0.27	0.48	0.34	0.56	0.53	0.81	0.73	0.70	0.78	0.68	0.56	0.49	0.36	0.34	0.50	0.37	0.33																		
東京都	0.70	0.93	0.71	0.64	0.49	0.35	0.36	0.29	0.33	0.23	0.24	0.17	0.19	0.20	0.26	0.26	0.36	0.25	0.35	0.46	0.43	0.55	0.51	0.57	0.58	0.48	0.39	0.38	0.23	0.27	0.18	0.30	0.12	0.15																		
神奈川県	1.00	1.00	0.82	0.65	0.58	0.38	0.38	0.32	0.39	0.40	0.33	0.33	0.36	0.32	0.25	0.27	0.29	0.26	0.32	0.45	0.47	0.52	0.57	0.58	0.55	0.45	0.53	0.45	0.37	0.41	0.34	0.35	0.15	0.23																		
新潟県	1.18	1.89	1.91	2.84	3.18	3.69	2.80	2.27	3.13	3.53	2.82	2.18	1.64	1.85	1.42	2.02	1.84	1.04	1.76	1.69	1.98	1.87	2.00	1.71	2.07	1.36	1.40	1.65	0.84	0.73	1.04	0.76	0.22	0.80																		
富山県	2.07	2.41	2.14	3.69	3.45	3.00	2.38	1.72	2.62	2.93	2.66	2.17	2.21	1.36	2.25	2.18	2.54	0.54	1.68	1.72	1.21	1.34	2.14	2.00	2.39	1.90	0.86	0.66	0.52	0.83	0.69	1.00	0.39	0.31																		
石川県	2.96	2.15	2.26	2.96	2.07	1.96	1.69	1.17	0.83	0.97	1.38	0.86	0.86	0.38	0.59	0.83	0.55	0.52	0.62	0.83	0.79	0.41	0.79	0.45	0.48	0.48	0.31	0.21	0.10	0.17	0.17	0.07	0.10	0.10																		
福井県	2.72	4.24	2.84	3.60	3.04	1.80	1.88	1.52	1.72	1.52	1.16	0.60	0.72	0.76	0.76	0.76	0.96	0.36	0.52	0.84	1.40	0.64	0.48	0.68	1.16	0.80	0.60	0.68	0.44	0.56	0.36	0.16	0.12	0.20																		
山梨県	1.00	1.04	0.67	1.17	0.42	0.67	1.17	1.00	0.88	0.33	0.33	0.29	0.42	0.25	0.46	0.25	0.79	0.67	0.63	0.46	0.54	0.13	0.38	0.29	0.75	0.46	0.08	0.50	0.21	0.58	0.17	0.32	0.08	0.25																		
長野県	0.63	0.87	0.80	0.39	0.52	0.59	0.52	0.54	0.81	0.69	0.67	0.54	0.46	0.52	0.46	0.46	0.56	0.43	0.56	0.57	0.74	0.80	0.74	1.20	1.06	0.76	0.56	0.56	0.63	0.50	0.63	0.48	0.11	0.46																		
岐阜県	1.04	1.04	1.02	0.72	0.77	0.55	0.36	0.28	0.45	0.43	0.30	0.21	0.34	0.25	0.21	0.40	0.28	0.15	0.11	0.32	0.47	0.40	0.26	0.45	0.38	0.32	0.34	0.15	0.17	0.17	0.08	0.06	0.08	0.09																		
静岡県	0.73	1.11	1.22	1.22	0.96	0.85	0.85	0.58	0.85	0.96	1.04	0.83	0.60	0.60	0.53	0.82	0.79	0.47	0.67	0.55	0.84	0.63	0.52	0.73	0.61	0.67	0.46	0.45	0.39	0.35	0.35	0.31	0.28	0.24																		
愛知県	0.81	0.93	0.72	0.71	0.62	0.49	0.46	0.42	0.49	0.41	0.38	0.28	0.29	0.25	0.29	0.31	0.42	0.15	0.22	0.27	0.43	0.35	0.45	0.46	0.38	0.32	0.24	0.23	0.23	0.29	0.21	0.13	0.11	0.16																		
三重県	1.64	1.80	1.60	1.22	1.18	1.31	1.22	1.33	1.20	0.96	1.00	0.76	0.89	0.60	0.62	1.00	0.93	0.56	0.98	0.67	0.71	1.31	0.91	1.07	0.49	0.61	0.70	0.73	0.38	0.62	0.38	0.55	0.33	0.59																		
滋賀県	1.50	0.72	0.80	0.71	0.81	0.89	0.75	0.31	0.58	0.64	0.67	0.36	0.56	0.53	0.72	0.75	0.44	0.38	0.89	0.64	0.58	0.67	1.17	0.92	0.83	0.64	0.92	0.69	0.44	0.64	0.61	0.54	0.36	0.14																		
京都府	1.11	0.86	0.80	0.99	0.95	1.11	0.64	0.71	0.49	0.68	0.89	0.57	0.42	0.35	0.62	0.48	0.79	0.45	0.58	0.76	0.66	0.68	0.79	0.86	0.70	0.73	0.83	0.73	0.61	0.43	0.46	0.36	0.20	0.31																		
大阪府	0.65	0.89	0.60	0.51	0.39	0.52	0.42	0.36	0.42	0.41	0.36	0.36	0.27	0.34	0.39	0.40	0.46	0.40	0.48	0.51	0.79	0.86	0.84	0.90	0.76	0.70	0.70	0.57	0.49	0.41	0.42	0.33	0.08	0.23																		
兵庫県	1.04	1.20	0.96	1.06	0.88	0.91	0.71	0.56	0.93	0.84	0.66	0.57	0.50	0.57	0.43	0.43	0.66	0.22	0.58	0.62	0.67	0.67	0.76	0.75	0.51	0.61	0.57	0.40	0.28	0.36	0.43	0.32	0.19	0.29																		
奈良県	1.06	1.29	1.29	1.21	1.12	1.03	0.67	0.58	0.85	0.61	0.45	0.50	0.53	0.68	0.44	0.88	0.56	0.61	0.35	0.65	0.38	0.76	0.71	0.65	0.76	0.68	0.38	0.47	0.47	0.35	0.29	0.45	0.22	0.26																		
和歌山県	1.83	1.33	1.43	0.93	0.67	0.70	0.93	0.37	0.50	0.40	0.13	0.10	0.13	0.03	0.20	0.17	0.20	0.17	0.30	0.33	0.20	0.27	0.37	0.37	0.37	0.47	0.30	0.33	0.30	0.30	0.23	0.24	0.30	0.13																		
鳥取県	0.32	0.53	0.63	0.79	0.68	1.42	1.26	1.00	1.21	1.00	1.53	1.05	1.16	0.68	1.16	0.95	1.26	1.32	1.21	1.37	1.89	2.74	1.32	1.32	1.74	0.95	1.32	0.84	1.16	0.84	0.63	0.74	0.47	0.42																		
島根県	1.17	1.04	1.22	1.26	1.13	0.87	0.35	0.57	0.65	1.43	0.83	0.83	0.48	0.52	0.83	0.83	0.65	0.39	0.35	0.48	0.35	0.43	0.57	0.96	0.17	0.22	0.09	0.09	0.35	0.22	0.13	0.09	0.13	0.13																		
岡山県	1.07	1.28	1.04	0.83	0.67	1.02	0.91	0.81	0.81	0.87	0.69	0.69	0.52	0.67	0.63	0.67	0.74	0.59	1.11	0.78	1.07	1.02	0.67	0.67	0.65	0.48	0.54	0.39	0.35	0.35	0.39	0.26	0.17	0.07																		
広島県	2.04	2.00	1.94	2.06	1.86	1.50	1.16	1.44	1.50	1.11	1.20	0.53	0.90	0.59	0.67	0.96	0.67	0.74	1.11	1.04	1.03	0.64	0.86	0.74	0.90	0.64	0.66	0.33	0.23	0.18	0.32	0.32	0.15	0.32																		
山口県	1.19	1.44	1.07	0.98	1.21	0.70	0.77	0.93	1.26	1.40	1.23	0.95	0.93	0.51	0.40	0.43	0.55	0.58	0.67	0.37	1.28	0.84	0.42	0.49	0.72	0.35	0.23	0.16	0.14	0.12	0.21	0.12	0.02	-																		
徳島県	1.61	0.74	1.26	0.87	0.65	0.78	0.39	0.57	0.57	0.35	0.43	0.26	0.61	0.35	0.26	0.22	0.17	0.04	0.26	0.26	0.35	0.61	0.61	0.43	0.30	0.39	0.30	0.30	0.39	0.39	0.26	0.05	0.22	0.26																		
香川県	1.50	0.96	0.93	1.14	1.21	0.89	0.71	0.75	0.68	0.79	0.79	0.50	0.36	0.61	0.29	0.21	0.32	0.32	0.43	0.54	0.46	0.57	1.36	1.00	0.64	0.54	0.61	0.29	0.25	0.39	0.54	0.29	0.11	0.25																		
愛媛県	2.00	1.35	1.51	1.22	0.78	0.70	0.76	1.00	0.57	0.46	0.51	0.92	0.24	0.49	0.27	0.59	0.35	0.16	0.32	0.38	0.62	0.78	1.32	0.65	0.84	0.84	0.57	0.64	0.43	0.32	0.43	0.53	0.25	0.27																		
高知県	1.54	1.27	1.15	0.77	0.35	0.54	0.42	0.50	1.15	0.50	0.42	0.31	0.16	0.08	0.04	0.40	0.60	0.28	0.36	0.20	0.28	0.32	0.20	0.32	0.28	0.40	0.72	0.44	0.56	0.32	0.32	-	0.12	-																		
福岡県	1.81	1.70	1.39	1.15	1.06	0.82	0.59	0.53	0.66	0.79	0.50	0.52	0.59	0.35	0.44	0.60	0.79	0.63	0.72	1.00	1.07	0.76	0.87	0.83	0.78	0.61	0.42	0.52	0.38	0.43	0.35	0.31	0.25	0.34																		
佐賀県	1.87	2.00	1.83	2.00	2.13	1.87	1.22	1.74	1.00	0.78	1.17	0.57	0.65	0.39	0.52	0.74	0.55	0.70	0.70	0.74	0.61	1.00	0.78	1.00	0.57	0.61	0.26	0.35	0.65	0.22	0.09	0.09	-	0.22																		
長崎県	2.52	2.59	1.84	1.73	1.82	1.98	1.00	0.98	1.21	0.93	1.30	0.93	0.91	1.30	1.14	1.43	1.12	0.84	1.02	0.95	0.70	1.70	1.05	0.91	0.84	0.82	0.34	0.30	0.28	0.39	0.50	0.51	0.30	0.34																		
熊本県	2.20	1.58	1.58	1.48	1.86	1.30	1.04	1.14	1.04	1.10	0.96	0.66	0.72	0.68	0.40	0.44	0.50	0.42	0.50	0.36	0.62	0.36	0.64	0.58	0.58	0.36	0.24	0.16	0.26	0.22	0.28	0.32	0.16	0.12																		
大分県	1.78	1.97	1.64	1.92	1.75	1.56	1.56	1.39	1.39	1.50	1.50	0.86	0.69	0.89	0.69	1.03	1.22	0.83	0.86	0.97	0.81	0.58	0.64	1.03	0.81	0.50	0.50	0.72	1.14	0.58	0.56	0.53	0.56	0.56																		
宮崎県	2.11	2.14	1.75	2.81	2.08	2.64	2.03	1.89	1.89	1.86	2.00	2.11	1.75	1.47	1.14	1.50	1.25	0.58	1.03	0.97	0.89	0.94	0.67	0.47	0.67	0.47	0.64	0.50	0.36	0.47	0.42	0.42	0.26	0.31																		
鹿児島県	3.80	3.45	3.25	3.41	3.96	4.24	3.98	4.10	4.49	3.73	3.45	2.75	2.59	2.52	2.02	2.24	2.25	1.90	2.43	1.84	1.75	1.63	1.55	1.73	1.47	0.98	1.04	0.94	0.59	1.20	1.04	1.25	0.80	0.65																		
沖縄県	1.55	1.45	1.71	1.16	0.90	0.71	0.77	0.90	0.90	1.26	0.29	1.35	1.39	0.67	0.90	1.00	0.97	0.33	0.50	0.23	0.63	0.83	0.43	0.50	0.63	0.73	0.80	0.47	0.37	0.57	0.45	0.81	0.26	0.48																		

全国は最新週時点、他都道府県は当該週時点の値です。

京都市感染症情報センター(京都市衛生環境研究所)

A群溶血性レンサ球菌咽頭炎　全国推移（2024年）

警報開始：8　警報終息：4　注意報：設定なし

凡例：0-1 | 1-2 | 2-4 | 4-8 | 8-12 | ≧12 | …(報告なし) | -(ゼロ)

※警報・注意報の目的は、公衆衛生上の資料として、自治体衛生主管部局・保健所等の衛生行政機関専門家に注意喚起することにあり、広く一般に向けて発出されるものではありません。

週	1	2	3	4	5	6	7	8	9	10	11	12	13	14	15	16	17	18	19	20	21	22	23	24	25	26	27	28	29	30	31	32	33	34	35	36	37	38	39	40	41	42	43	44	45	46	47	48	49	50	51	52
全国	1.74	2.83	4.28	4.35	4.63	4.63	3.68	3.70	3.90	4.41	4.48	3.67	3.57	3.06	3.32	4.09	4.65	2.69	3.55	4.91	5.04	4.85	4.88	4.46	4.04	3.83	3.42	3.00	2.38	2.26	2.03	1.89	1.01	1.58																		
北海道	3.23	4.20	6.27	7.92	8.87	8.98	7.54	7.86	8.70	10.17	10.82	8.70	7.32	6.41	5.93	7.52	8.17	5.05	5.96	8.25	9.35	9.29	8.64	7.58	6.90	6.34	5.71	4.56	3.50	3.50	3.12	2.50	1.25	1.79																		
青森県	1.35	1.46	2.76	2.81	4.62	4.65	2.97	2.81	2.73	4.14	3.49	3.22	3.11	2.73	2.11	3.08	3.08	1.97	3.03	3.54	3.32	3.05	3.57	2.95	2.78	2.41	2.22	2.11	1.97	1.16	1.11	0.73	0.46	0.81																		
岩手県	1.05	1.72	2.33	3.13	3.31	3.08	1.87	2.08	2.51	2.85	3.41	2.79	2.62	2.53	2.35	3.05	3.75	2.15	3.53	4.13	5.25	4.98	5.33	4.70	4.00	3.15	2.95	3.90	2.28	2.08	1.83	2.88	0.78	1.73																		
宮城県	1.47	2.49	4.76	4.75	4.35	3.69	3.58	3.22	3.36	3.87	3.75	3.09	3.67	3.13	3.25	4.40	5.09	2.61	4.09	4.65	5.20	4.60	5.45	3.44	4.29	3.65	3.53	3.38	2.44	2.00	2.04	1.73	0.27	1.49																		
秋田県	0.77	0.79	1.55	1.75	1.70	2.25	1.55	2.00	2.97	3.15	3.18	2.58	3.12	2.47	3.29	3.79	3.79	2.32	2.65	3.97	3.26	3.82	3.56	3.26	2.18	2.44	2.32	1.62	0.97	0.62	0.74	0.41	0.24	0.56																		
山形県	2.61	5.68	9.04	8.71	10.79	9.54	7.61	8.71	11.54	10.18	9.50	6.25	7.43	7.25	9.32	9.64	11.54	7.00	8.54	11.50	11.54	10.57	8.21	7.75	6.36	6.61	4.70	4.65	3.39	3.79	2.82	2.26	0.64	2.43																		
福島県	2.20	2.92	5.16	4.35	5.00	4.63	3.71	4.10	4.14	4.65	5.67	4.43	3.98	3.65	3.76	3.90	4.41	3.47	3.92	4.98	5.69	5.73	4.57	4.24	3.90	4.14	2.94	2.57	2.04	2.14	1.53	1.14	0.78	1.27																		
茨城県	3.00	3.13	5.23	4.95	7.03	6.35	5.39	4.51	4.84	5.17	6.00	4.87	5.63	3.92	4.01	6.28	6.56	4.07	4.81	6.72	6.81	6.20	6.84	6.13	5.76	6.21	5.67	4.17	3.67	5.01	4.24	2.63	1.82	3.31																		
栃木県	1.58	2.02	3.42	3.29	3.40	3.04	2.85	2.88	3.38	3.19	3.21	3.19	3.33	2.63	3.54	4.13	5.06	2.29	3.67	5.13	5.06	4.96	4.74	4.68	3.00	2.85	2.83	1.90	1.19	1.13	1.40	1.39	0.52	1.31																		
群馬県	1.47	3.15	5.49	4.92	5.49	4.31	3.83	3.28	3.30	4.04	4.43	3.58	3.45	3.15	3.47	3.87	4.28	2.76	3.34	5.44	4.37	4.48	4.08	3.11	2.91	2.81	2.68	2.75	1.98	1.72	1.70	1.69	0.63	1.33																		
埼玉県	2.30	2.99	5.18	5.73	5.35	5.24	4.17	4.30	4.21	4.70	5.10	4.17	3.94	3.09	3.44	4.69	5.26	3.46	4.01	5.52	5.35	5.14	4.87	4.84	4.29	4.10	4.09	3.74	2.95	2.35	2.35	2.46	1.56	1.75																		
千葉県	2.38	3.74	5.17	5.85	5.57	5.51	4.43	4.98	4.66	5.74	6.19	4.79	4.83	4.09	4.83	5.76	6.52	2.80	4.58	6.62	6.82	6.82	6.10	6.20	5.56	5.10	4.66	4.31	3.29	3.23	3.19	3.06	1.38	1.69																		
東京都	1.49	2.85	4.04	4.11	4.18	4.10	3.33	3.23	3.21	3.35	3.49	2.83	2.82	2.53	2.86	3.54	4.09	2.31	2.83	3.91	3.94	3.76	3.95	3.81	3.26	3.27	2.78	2.16	1.71	1.81	1.57	1.40	0.96	1.13																		
神奈川県	1.30	2.21	3.51	2.98	3.14	2.87	2.56	2.48	2.62	3.26	3.43	2.67	2.87	2.44	2.59	3.11	3.59	1.82	2.43	3.30	3.33	3.40	3.19	3.08	3.04	2.58	2.62	2.19	1.81	1.47	1.37	1.38	0.87	1.23																		
新潟県	2.16	3.67	6.47	6.33	6.20	7.60	5.25	5.85	6.35	7.40	7.02	6.64	6.27	5.20	5.13	6.55	5.75	3.05	5.44	7.40	8.20	7.89	7.67	6.25	5.67	5.87	4.47	3.33	3.09	2.93	2.47	2.11	1.40	2.13																		
富山県	1.83	4.52	9.59	8.10	7.24	7.17	5.10	6.97	6.34	7.31	8.24	4.48	5.38	4.50	4.86	5.04	5.32	2.79	3.75	5.83	5.17	5.10	4.89	4.34	3.36	3.45	3.55	3.17	2.93	2.17	2.34	1.41	1.07	1.76																		
石川県	2.11	1.74	2.89	3.57	3.71	3.96	3.38	3.72	3.28	3.69	2.45	1.93	2.66	2.10	2.83	2.90	2.52	2.10	1.90	3.45	3.48	2.45	2.69	2.72	2.28	1.52	1.69	1.31	0.93	1.59	1.00	1.28	0.79	0.76																		
福井県	2.48	3.32	4.84	5.12	5.16	5.36	5.00	4.48	5.12	5.64	5.48	3.92	3.68	3.76	3.44	5.36	5.12	2.44	3.80	5.44	5.04	4.36	4.20	3.52	3.36	3.12	2.28	2.60	2.60	1.96	1.80	1.96	0.76	1.44																		
山梨県	0.71	0.92	2.17	1.88	2.71	2.29	1.88	1.83	1.96	1.96	2.50	2.29	3.04	3.04	2.58	3.38	4.33	2.92	2.00	4.88	4.00	3.58	3.13	3.71	3.21	2.42	2.42	2.63	1.25	1.08	1.21	0.86	0.75	1.08																		
長野県	1.72	3.19	4.96	4.07	4.20	4.37	3.39	3.11	3.81	4.74	4.04	3.41	3.11	2.35	3.02	3.52	4.02	2.81	3.89	5.72	5.30	4.83	4.06	4.30	4.02	3.20	2.43	2.24	1.54	1.13	1.13	1.08	0.62	1.13																		
岐阜県	0.51	1.04	1.87	2.55	2.30	2.43	2.17	2.40	2.28	2.74	2.94	2.64	2.53	2.42	2.66	3.26	3.55	2.40	3.04	3.66	3.68	3.74	3.57	3.30	3.21	2.83	2.38	2.04	1.83	1.36	1.15	1.28	0.66	1.21																		
静岡県	1.47	2.49	3.57	4.16	4.39	4.09	2.92	3.94	3.75	4.15	4.44	3.79	3.27	3.06	3.20	3.15	4.35	2.37	3.80	4.67	4.46	3.96	3.65	3.25	2.75	2.26	1.94	1.75	1.51	1.37	0.85	0.69	0.57	0.62																		
愛知県	1.16	1.73	2.32	2.76	2.46	2.94	2.14	2.38	1.95	2.72	2.69	2.45	2.21	2.08	2.45	2.76	3.40	1.83	2.63	3.99	3.69	3.64	3.72	3.47	3.42	3.26	2.58	2.02	1.63	1.86	1.42	1.30	0.55	1.18																		
三重県	1.49	3.20	4.87	4.80	4.87	5.27	4.09	4.00	4.82	4.44	5.24	4.42	4.56	3.73	3.73	4.89	5.44	2.67	3.87	4.82	5.16	5.31	4.96	4.47	3.96	3.64	3.43	3.36	3.20	2.47	2.80	2.11	0.92	1.95																		
滋賀県	0.78	1.14	1.71	1.51	1.11	1.81	1.61	1.72	1.83	1.83	2.00	2.00	1.78	1.22	1.86	2.50	2.64	1.62	2.94	3.61	4.81	3.28	4.47	3.69	3.78	3.08	3.03	2.92	2.39	2.61	1.97	1.86	0.82	1.53																		
京都府	1.05	1.95	2.46	2.74	2.96	2.95	2.36	2.53	2.61	2.29	2.39	1.64	2.13	1.64	1.62	2.36	2.29	1.14	1.84	2.24	2.31	2.64	3.05	2.93	2.43	2.34	2.36	2.14	1.55	1.57	1.32	1.00	0.87	1.12																		
大阪府	1.53	2.59	3.63	3.85	4.13	4.28	2.87	3.02	3.06	3.58	3.32	3.08	2.53	2.52	2.58	3.53	3.97	2.32	2.92	4.57	4.25	4.10	4.45	4.04	3.68	3.49	3.02	2.79	2.21	2.06	1.80	1.55	0.81	1.38																		
兵庫県	1.48	2.23	3.16	3.08	3.28	3.66	2.59	2.41	2.88	2.91	3.27	2.68	2.36	2.12	2.12	2.88	3.95	2.08	3.10	4.17	3.82	4.25	3.60	3.64	3.11	3.11	3.11	2.43	1.71	1.59	1.53	1.42	0.74	1.19																		
奈良県	1.35	2.09	3.38	2.88	3.53	3.00	2.21	2.24	2.42	3.06	2.42	1.85	2.26	2.06	2.62	3.53	2.94	1.52	2.53	4.82	4.65	3.79	4.12	4.03	2.97	3.35	2.74	2.32	2.09	2.03	1.50	1.10	0.75	0.88																		
和歌山県	1.23	1.53	2.97	1.83	3.07	2.70	1.67	2.13	2.60	2.80	2.80	2.73	3.03	1.93	1.70	2.77	3.83	2.07	2.27	3.57	3.43	2.97	3.07	3.13	2.60	2.93	2.07	1.80	1.60	1.53	1.10	0.86	0.43	1.13																		
鳥取県	1.89	4.84	9.37	9.95	10.53	10.47	8.58	7.26	6.89	8.84	6.63	6.05	5.58	4.21	5.00	6.89	8.42	5.32	7.95	10.68	12.68	10.79	9.74	7.47	7.74	4.89	6.26	5.68	4.89	5.42	5.32	5.79	2.58	4.47																		
島根県	1.09	1.70	2.22	1.87	2.04	1.96	1.91	2.22	1.65	2.61	1.96	1.65	1.61	1.57	1.39	1.48	3.09	1.96	3.61	4.96	4.35	2.70	2.61	3.09	2.57	2.30	2.87	1.61	1.70	1.39	1.57	1.22	0.57	0.65																		
岡山県	1.20	1.63	2.43	2.24	2.43	2.89	2.24	2.43	3.06	2.96	2.31	2.28	1.67	2.07	2.09	2.63	3.13	1.96	2.37	3.22	3.31	3.13	4.06	3.44	3.00	2.63	2.70	2.39	1.50	1.54	1.26	1.13	1.04	1.09																		
広島県	1.37	2.67	3.81	3.69	3.39	3.22	2.67	2.67	2.96	3.30	3.10	2.67	2.89	2.26	2.27	2.96	4.13	1.91	3.15	4.08	4.36	4.18	3.59	3.93	3.60	2.58	2.92	2.70	2.25	1.73	1.93	1.93	0.97	1.22																		
山口県	2.98	3.40	4.98	5.53	5.86	6.37	5.40	4.37	6.42	7.23	5.53	4.30	5.53	3.72	4.98	5.14	7.26	3.30	4.70	5.53	4.72	5.77	6.77	5.47	4.40	4.63	3.95	4.30	3.14	2.60	2.60	2.53	1.28	2.14																		
徳島県	0.83	1.17	1.91	1.13	2.48	2.61	2.22	1.83	2.39	2.39	2.35	1.74	1.65	1.70	1.35	1.74	2.43	1.61	1.52	1.91	2.04	1.39	2.09	2.09	1.61	1.35	0.96	1.43	0.65	0.52	1.52	1.05	0.70	0.91																		
香川県	1.25	1.75	3.61	3.32	3.25	3.64	2.96	2.32	2.96	3.75	3.36	3.39	3.25	2.32	2.68	3.57	2.54	3.04	2.82	3.93	4.07	3.79	4.68	4.29	3.93	4.71	3.93	2.32	1.96	2.21	1.96	2.21	0.71	1.68																		
愛媛県	2.19	3.81	5.27	6.27	6.00	6.22	6.08	6.08	5.57	6.19	6.49	5.16	4.86	5.22	5.24	5.46	6.38	4.62	4.54	5.84	6.03	5.86	5.70	7.27	6.08	5.89	4.86	4.08	4.03	2.35	2.30	2.82	1.81	2.54																		
高知県	1.38	3.58	3.73	4.12	3.73	5.58	6.46	4.81	5.12	5.00	4.54	3.15	4.20	2.44	2.68	3.36	3.16	1.08	2.24	3.44	3.04	3.44	3.92	3.72	3.52	2.56	3.40	2.84	2.16	1.88	2.48	2.40	1.04	1.44																		
福岡県	2.43	5.71	8.08	8.07	9.07	8.23	7.16	6.14	6.73	7.90	7.62	5.89	5.53	4.03	4.91	6.02	7.42	4.62	5.61	8.12	8.81	8.43	9.75	7.63	8.01	8.21	6.96	6.79	5.62	5.72	4.66	3.21	1.68	3.56																		
佐賀県	1.52	3.83	6.35	6.26	5.91	6.83	3.17	4.52	4.70	4.87	6.57	4.96	4.09	4.48	4.13	4.09	4.55	1.96	2.91	4.22	4.61	5.00	4.61	4.30	3.70	3.22	2.39	1.83	1.74	1.39	0.87	1.30	0.41	1.09																		
長崎県	1.45	3.00	3.70	3.14	4.91	4.89	3.64	2.86	3.74	4.79	4.42	3.72	2.21	1.84	3.02	4.43	3.95	2.86	3.36	4.32	5.66	5.36	5.93	5.02	3.98	3.84	3.18	3.32	3.07	2.48	2.80	2.95	1.52	2.66																		
熊本県	1.60	2.90	3.72	3.08	3.96	4.22	2.36	2.84	3.06	3.06	4.00	2.96	3.16	2.96	3.24	3.96	4.32	2.34	3.26	4.20	5.06	4.92	7.16	5.62	4.54	4.76	4.08	4.04	2.18	2.60	2.02	2.14	1.46	1.88																		
大分県	1.92	3.19	4.03	3.83	4.17	3.31	2.81	2.36	2.78	3.83	3.50	3.19	3.72	3.53	3.94	4.19	4.83	2.97	3.94	5.42	6.50	7.11	6.75	6.58	5.53	5.72	4.19	4.25	3.39	2.89	3.06	3.22	2.44	2.44																		
宮崎県	2.53	3.78	6.72	5.69	6.00	5.58	4.39	4.00	4.44	5.56	5.44	5.61	4.89	4.92	4.94	5.11	6.06	3.86	4.81	7.31	7.67	6.67	7.22	6.92	7.03	6.31	5.56	5.19	4.11	5.25	3.69	3.97	2.00	2.72																		
鹿児島県	2.08	3.92	4.90	4.63	4.88	4.75	4.65	4.33	4.45	4.59	3.96	3.67	3.24	2.74	3.57	3.69	4.04	2.75	2.65	4.00	4.59	4.29	4.47	3.63	3.04	3.69	2.35	2.49	2.06	1.65	1.31	1.35	1.37	1.75																		
沖縄県	2.68	4.03	4.77	4.94	6.55	7.55	4.94	4.87	4.03	3.71	5.68	3.45	3.81	3.27	3.13	3.47	3.33	1.90	2.77	2.47	2.97	2.70	2.33	2.60	3.37	2.70	2.47	1.90	2.17	1.73	1.97	2.10	1.71	2.23																		

全国は最新週時点、他都道府県は当該週時点の値です。

京都市感染症情報センター(京都市衛生環境研究所)

感染性胃腸炎　全国推移（2024年）

警報開始：20　警報終息：12　注意報：設定なし

凡例：0-3 | 3-6 | 6-12 | 12-20 | 20-30 | ≧30 | …(報告なし) | -(ゼロ)

※警報・注意報の目的は、公衆衛生上の資料として、自治体衛生主管部局・保健所等の衛生行政機関専門家に注意喚起することにあり、広く一般に向けて発出されるものではありません。

週	1	2	3	4	5	6	7	8	9	10	11	12	13	14	15	16	17	18	19	20	21	22	23	24	25	26	27	28	29	30	31	32	33	34	35	36	37	38	39	40	41	42	43	44	45	46	47	48	49	50	51	52
全国	2.83	5.36	7.63	7.60	7.44	6.90	5.73	5.46	5.48	5.61	5.33	4.28	4.11	3.64	3.86	4.19	4.61	2.60	3.64	4.77	4.94	4.80	4.86	4.70	4.24	4.09	3.95	3.71	2.89	2.85	2.79	2.71	1.43	2.42																		
北海道	1.19	1.75	3.24	3.14	3.55	3.80	3.29	2.59	2.94	3.89	2.96	2.85	2.54	2.94	3.15	4.04	4.83	2.63	3.31	5.14	5.55	5.81	5.04	4.35	4.27	4.02	3.20	2.86	1.99	2.20	1.38	1.44	0.77	1.02																		
青森県	2.57	5.22	7.70	7.49	5.78	4.92	2.78	2.86	3.14	2.76	2.46	1.81	1.97	1.32	3.49	2.86	3.53	1.63	2.76	3.81	3.38	3.32	2.92	3.08	2.08	2.59	2.81	2.31	1.47	1.89	0.84	1.65	0.62	1.08																		
岩手県	2.08	5.33	6.67	8.87	9.26	9.13	7.84	7.37	8.08	7.87	6.46	6.18	5.18	4.30	4.98	4.48	3.55	2.30	3.10	4.88	4.23	5.05	3.53	3.90	3.93	3.40	3.35	4.50	2.05	2.55	3.33	3.65	0.90	2.58																		
宮城県	2.11	4.15	6.60	5.49	6.22	5.42	4.75	5.44	5.45	5.84	5.05	4.71	3.13	3.40	4.38	4.23	5.07	2.81	3.78	4.80	5.02	5.62	4.62	4.02	3.55	3.16	3.44	2.76	2.84	2.36	2.40	2.15	0.64	2.04																		
秋田県	1.13	1.82	3.21	2.78	2.76	2.72	2.91	2.70	2.09	2.70	2.48	1.97	1.55	2.26	2.35	3.26	3.18	1.59	2.32	2.53	3.94	4.38	4.53	3.26	2.18	2.59	2.91	2.74	2.09	1.62	1.62	1.22	0.73	1.12																		
山形県	1.29	3.93	6.54	6.18	5.14	6.07	5.04	6.00	6.68	5.04	4.54	2.93	3.32	2.96	2.43	3.18	3.68	3.21	4.21	6.32	6.50	6.25	6.25	5.14	4.86	5.54	7.22	4.88	3.68	4.79	2.86	3.59	1.45	2.64																		
福島県	1.49	2.73	4.43	4.80	5.08	5.88	5.73	4.73	4.65	5.82	4.78	3.41	2.49	3.02	2.37	3.67	3.45	2.20	2.18	3.00	3.00	2.98	3.16	3.33	3.84	3.37	2.88	3.90	2.71	2.06	1.39	2.12	1.18	1.55																		
茨城県	2.91	4.73	6.91	7.33	6.73	6.36	6.19	4.99	4.69	4.53	4.20	3.85	2.87	2.79	2.59	3.16	3.13	1.69	2.37	2.32	2.68	2.67	3.20	3.39	3.19	3.28	2.61	3.31	2.11	2.15	2.11	2.13	0.88	1.80																		
栃木県	2.15	3.73	5.27	4.00	4.85	3.81	3.15	2.56	3.08	2.73	1.90	1.67	1.75	1.73	2.21	1.75	1.54	0.77	1.71	1.81	1.98	2.79	2.89	2.34	1.96	1.98	2.31	1.58	1.69	1.04	1.33	1.57	0.54	1.42																		
群馬県	2.25	4.79	8.02	7.23	7.96	8.13	6.11	5.36	5.58	5.23	4.89	3.57	4.60	4.25	3.40	3.08	4.34	2.48	4.38	5.15	4.71	5.25	5.04	5.28	4.47	5.51	4.85	4.98	4.02	3.47	3.96	4.15	1.28	3.42																		
埼玉県	3.31	7.20	10.09	10.32	8.98	7.51	7.25	6.38	6.13	5.82	5.64	4.23	4.67	4.04	4.36	4.44	4.85	2.93	4.33	5.19	5.31	5.26	5.53	5.59	5.15	5.17	4.80	4.73	3.95	3.62	3.77	3.38	1.72	3.11																		
千葉県	3.66	6.87	9.38	8.89	8.02	6.59	5.85	5.19	5.41	6.09	5.14	4.54	4.38	3.74	3.68	4.21	4.78	2.22	3.60	5.14	5.37	4.96	4.99	5.40	5.38	4.84	5.50	5.00	3.33	3.80	3.89	4.53	1.71	2.80																		
東京都	3.59	7.82	10.67	10.75	9.53	8.06	6.17	5.69	5.60	5.37	5.32	4.18	4.23	3.84	3.92	4.50	4.90	2.63	3.83	4.99	4.72	4.77	4.86	5.04	4.46	4.14	4.06	3.75	2.94	2.91	2.80	3.05	1.75	2.49																		
神奈川県	3.16	6.49	8.72	8.33	7.38	6.11	4.48	3.93	3.93	3.91	3.68	2.64	2.64	2.78	2.81	2.79	3.24	1.67	2.61	3.93	3.94	3.98	3.89	4.19	3.81	3.30	3.26	2.94	2.59	2.53	2.39	2.22	1.15	2.10																		
新潟県	1.24	2.38	3.53	4.27	5.75	4.75	4.09	4.80	4.67	4.64	4.00	3.65	2.80	2.82	4.09	4.67	4.04	2.16	3.85	4.56	5.11	4.67	4.44	3.78	3.80	3.75	4.84	3.73	2.85	2.93	3.25	2.60	0.76	1.76																		
富山県	3.41	3.93	5.86	7.62	7.79	8.76	8.17	9.38	13.28	12.00	12.59	10.86	11.21	9.29	10.36	11.46	11.93	7.04	7.07	8.83	8.62	7.00	6.64	4.72	4.00	3.69	3.83	2.62	2.69	2.93	2.83	3.38	1.86	2.52																		
石川県	4.00	7.56	11.67	13.54	11.79	13.25	10.83	11.86	10.59	9.00	10.21	5.97	7.24	6.24	6.17	7.83	8.38	4.69	5.59	8.59	8.17	8.21	5.79	5.59	3.93	3.72	3.90	4.28	3.52	4.41	4.52	3.03	2.97	3.24																		
福井県	3.24	5.80	7.92	7.64	10.20	10.40	5.84	7.36	8.36	9.24	8.52	7.04	6.16	4.40	5.76	5.28	6.48	3.56	4.40	4.20	5.00	3.76	4.68	4.52	5.12	4.80	4.00	5.96	4.48	5.44	4.96	4.88	3.48	4.52																		
山梨県	2.04	3.33	5.58	4.92	3.79	4.25	4.29	3.46	4.17	4.13	3.50	4.50	4.13	2.54	2.50	2.88	3.50	2.00	2.04	3.04	3.25	2.46	2.92	3.46	3.29	3.75	3.04	2.96	2.79	3.04	2.67	1.73	1.17	2.17																		
長野県	2.04	4.02	5.11	5.78	6.43	5.57	4.80	4.44	4.69	4.69	4.70	4.26	3.46	2.26	3.26	3.94	3.98	3.06	3.17	4.76	4.87	5.09	5.52	4.65	4.70	5.06	4.52	3.48	2.33	2.31	1.78	2.29	0.72	1.76																		
岐阜県	1.38	3.57	5.09	4.28	4.96	4.43	4.55	4.13	3.72	3.79	3.70	3.13	2.98	2.55	2.36	2.68	3.04	1.43	2.08	2.47	2.91	2.68	2.79	3.08	2.55	2.66	2.13	1.74	1.34	1.62	1.92	1.83	0.75	1.74																		
静岡県	2.83	4.44	5.53	7.35	6.24	5.78	5.09	4.89	4.47	5.39	4.36	3.37	3.34	2.46	2.81	3.16	3.43	2.34	2.47	3.45	3.34	2.67	3.45	3.40	3.15	3.02	3.45	3.47	2.64	1.93	1.87	2.06	1.52	1.52																		
愛知県	1.92	4.05	5.59	5.97	5.68	5.55	4.88	4.76	4.04	4.23	4.12	3.21	2.91	2.39	2.73	2.66	3.04	1.51	2.32	3.02	2.77	2.60	2.85	2.81	3.19	2.96	2.90	2.75	2.20	2.02	1.90	1.47	0.96	2.05																		
三重県	2.62	5.33	7.40	7.18	8.40	7.67	7.42	6.33	6.31	5.51	6.22	5.82	4.89	3.76	5.73	5.56	4.96	2.96	4.04	6.24	4.40	5.42	4.53	4.42	3.87	3.73	4.11	3.64	3.29	2.80	3.24	3.16	1.85	3.68																		
滋賀県	1.61	4.33	4.63	4.83	5.08	4.61	4.14	5.53	4.94	4.92	4.42	3.61	3.39	3.25	3.22	4.14	5.67	2.56	5.28	4.61	5.25	4.67	5.11	5.36	3.86	3.11	3.36	2.58	2.44	2.03	2.33	1.34	0.85	2.06																		
京都府	1.51	3.17	5.26	5.76	5.48	5.87	4.92	4.50	4.97	4.95	4.75	4.25	4.61	4.51	4.34	4.29	6.00	2.66	3.55	5.78	6.42	5.74	5.23	5.26	4.33	4.13	3.20	3.75	2.40	2.29	2.38	2.16	0.82	1.57																		
大阪府	2.48	4.63	7.25	7.81	8.31	7.28	5.87	5.65	5.92	6.20	6.05	5.08	4.69	4.09	4.63	5.09	5.60	3.17	4.72	5.76	6.05	5.72	5.57	5.05	4.40	4.39	3.94	3.59	3.14	3.15	2.98	2.51	1.23	2.59																		
兵庫県	2.67	5.69	8.33	9.46	8.39	9.17	6.59	7.57	7.55	8.51	7.98	6.01	6.04	5.11	5.46	5.81	6.85	3.69	5.93	7.64	8.41	7.54	6.60	7.02	5.64	5.88	5.37	4.79	3.58	3.71	3.29	3.54	1.60	3.22																		
奈良県	2.15	5.56	8.97	8.26	8.38	8.44	6.12	5.48	5.27	5.67	6.39	4.24	4.91	3.76	3.88	5.12	5.29	2.97	4.50	5.44	5.38	5.18	5.74	5.41	4.38	4.50	3.44	4.21	2.32	2.88	3.09	2.87	1.84	2.21																		
和歌山県	1.93	3.93	4.00	4.90	6.87	6.53	6.63	7.07	6.90	6.60	8.83	6.60	7.77	3.57	4.57	5.50	5.27	3.57	3.50	5.97	6.30	5.93	5.17	3.47	2.93	3.17	2.87	2.80	2.63	2.37	2.03	1.93	1.07	2.13																		
鳥取県	1.74	4.84	6.89	5.68	7.21	7.16	7.95	7.47	7.58	8.37	6.79	5.58	4.53	5.63	5.42	6.42	5.68	4.21	5.11	6.58	6.05	5.05	5.58	3.32	4.32	3.95	3.84	2.74	2.84	3.21	3.21	2.63	1.58	2.58																		
島根県	3.13	7.65	12.52	12.09	11.78	9.30	6.17	6.96	6.48	6.48	6.04	4.65	5.39	5.26	4.04	4.09	3.00	2.65	2.83	3.61	3.87	3.74	4.61	3.04	3.78	3.74	4.13	3.74	3.22	2.39	2.87	3.65	2.52	1.74																		
岡山県	3.28	4.48	5.28	6.06	7.80	7.52	7.98	7.33	6.46	5.48	6.63	5.22	4.26	3.41	3.35	3.72	3.96	2.94	3.20	3.59	3.85	4.39	3.89	4.48	3.17	3.15	3.22	3.19	2.44	2.89	2.30	2.43	2.20	2.26																		
広島県	3.39	6.30	9.74	10.06	10.72	10.59	8.25	8.56	8.03	7.36	7.60	5.56	5.30	4.34	4.31	5.00	5.36	2.97	3.95	4.95	4.37	4.62	4.89	4.51	4.44	4.15	4.55	4.33	3.60	2.63	2.55	2.70	1.43	2.25																		
山口県	3.30	6.16	8.02	6.30	6.40	6.35	4.49	4.84	5.37	5.35	6.16	4.12	3.98	3.53	4.30	3.90	4.40	2.77	3.49	3.51	3.86	4.91	6.42	6.05	4.84	4.42	4.19	4.12	2.53	2.40	3.07	2.95	0.63	2.37																		
徳島県	3.74	3.70	7.74	6.13	5.57	5.96	4.91	4.26	4.35	4.43	3.70	4.48	3.91	2.87	3.04	2.83	3.30	1.26	3.39	4.52	3.61	3.74	4.09	3.65	3.61	3.35	3.35	2.70	2.52	2.26	3.30	3.37	1.65	3.17																		
香川県	5.50	9.82	13.43	13.75	13.54	13.39	8.54	7.86	8.18	6.39	7.29	5.54	5.07	5.50	4.21	4.82	4.43	2.68	4.00	6.00	4.00	4.64	5.46	5.57	4.43	4.96	4.79	4.89	3.32	3.32	3.11	3.86	2.50	4.21																		
愛媛県	4.94	7.30	11.70	11.05	10.08	11.32	9.65	9.19	11.05	11.14	9.57	7.57	7.81	6.57	6.30	6.54	5.70	3.30	4.68	6.41	8.78	6.54	6.97	6.57	4.62	5.11	5.68	4.53	3.84	3.65	5.24	4.41	2.17	3.27																		
高知県	0.69	2.96	4.27	4.19	5.27	6.50	3.38	3.35	4.50	4.38	3.73	2.96	2.84	2.52	2.24	1.76	2.36	1.84	2.36	3.60	3.48	3.20	2.40	2.48	2.12	2.60	2.84	2.64	1.96	2.52	2.36	1.52	1.56	1.84																		
福岡県	3.97	5.63	7.29	6.25	6.06	4.91	5.12	4.67	4.43	5.09	5.25	3.96	4.14	3.87	4.14	4.51	4.93	2.99	3.71	4.78	5.26	5.45	6.68	5.72	5.77	4.80	4.82	4.43	3.44	3.64	3.68	2.23	1.59	3.53																		
佐賀県	2.96	3.87	5.74	5.87	4.00	3.91	3.70	4.04	4.78	4.17	3.74	2.78	2.70	2.43	1.57	1.48	2.00	0.96	1.70	1.43	1.74	2.04	2.30	2.48	1.09	1.87	1.09	2.43	1.43	1.17	1.65	1.87	0.59	1.35																		
長崎県	2.84	3.66	6.77	4.95	4.36	3.93	2.64	3.16	3.88	5.30	4.19	3.37	2.74	2.58	2.43	2.27	2.72	1.23	2.02	3.34	3.68	2.86	2.43	1.80	1.89	2.16	1.55	1.45	0.88	0.95	0.98	1.56	0.57	0.98																		
熊本県	3.94	7.42	11.50	10.34	9.38	8.42	6.90	6.28	5.92	7.76	7.50	6.14	5.74	4.50	4.94	5.56	6.26	3.52	5.58	6.14	7.96	6.54	7.82	7.42	7.10	6.32	5.84	4.64	3.78	4.66	4.08	3.76	2.36	4.00																		
大分県	5.89	8.06	12.64	10.36	13.17	14.75	10.11	8.94	10.81	10.86	9.17	8.39	9.00	7.25	7.53	8.22	9.11	6.22	8.19	10.64	14.64	13.31	15.06	15.64	12.83	11.61	11.17	10.67	8.14	7.81	8.17	8.61	5.08	6.69																		
宮崎県	5.69	10.53	14.08	12.44	12.89	11.42	8.72	10.06	8.28	8.33	6.50	5.64	4.78	4.58	4.08	3.86	5.33	2.69	3.97	4.31	4.31	4.81	5.28	5.33	4.64	4.86	4.78	3.86	3.67	3.42	3.44	4.00	3.09	3.81																		
鹿児島県	5.00	9.41	12.22	10.73	12.22	9.71	9.69	7.51	7.25	7.71	7.75	6.29	5.35	4.74	5.49	6.69	5.82	3.20	3.49	6.08	5.82	5.18	6.04	5.94	5.29	4.61	4.20	4.84	3.41	3.24	3.69	3.37	2.25	2.53																		
沖縄県	2.00	2.13	1.71	2.16	2.55	2.03	2.42	2.23	1.48	2.13	2.61	2.10	1.26	2.20	2.00	1.57	1.60	1.27	1.73	1.70	2.23	1.93	2.60	1.60	2.07	2.30	2.23	2.00	2.43	1.97	2.29	2.03	1.97	1.87																		

全国は最新週時点、他都道府県は当該週時点の値です。

京都市感染症情報センター(京都市衛生環境研究所)

水痘　全国推移（2024年）

警報開始：2　警報終息：1　注意報：1

凡例：　0-0.25　0.25-0.5　0.5-1　1-2　2-4　≧4　…(報告なし)　-(ゼロ)

※警報・注意報の目的は、公衆衛生上の資料として、自治体衛生主管部局・保健所等の衛生行政機関専門家に注意喚起することにあり、広く一般に向けて発出されるものではありません。

週	1	2	3	4	5	6	7	8	9	10	11	12	13	14	15	16	17	18	19	20	21	22	23	24	25	26	27	28	29	30	31	32	33	34	35	36	37	38	39	40	41	42	43	44	45	46	47	48	49	50	51	52
全国	0.15	0.14	0.15	0.13	0.14	0.14	0.12	0.13	0.13	0.14	0.14	0.13	0.13	0.12	0.14	0.14	0.18	0.11	0.23	0.16	0.22	0.22	0.21	0.25	0.22	0.21	0.23	0.20	0.16	0.18	0.16	0.15	0.12	0.13																		
北海道	0.13	0.22	0.14	0.21	0.15	0.12	0.17	0.12	0.12	0.15	0.24	0.14	0.19	0.15	0.24	0.23	0.36	0.15	0.20	0.15	0.15	0.21	0.34	0.41	0.41	0.48	0.16	0.26	0.13	0.22	0.08	0.13	0.09	0.07																		
青森県	0.14	0.22	0.16	0.05	0.05	0.05	0.03	0.16	0.05	0.24	0.14	0.05	-	0.05	0.05	0.03	0.11	0.11	0.11	0.41	0.59	0.43	0.46	0.43	0.78	0.27	0.39	0.31	0.17	0.27	0.19	0.11	0.11	0.03																		
岩手県	0.18	0.26	0.23	0.10	0.03	0.13	0.26	0.13	0.21	0.21	0.03	0.05	0.05	0.05	0.03	0.03	0.13	0.05	0.23	0.18	0.35	0.23	0.23	0.03	0.18	0.15	0.18	0.15	0.20	0.05	0.08	0.10	0.20	0.03																		
宮城県	0.18	0.22	0.07	0.07	0.15	0.09	0.22	0.09	0.13	0.25	0.20	0.15	0.07	0.11	0.09	0.08	0.15	0.09	0.11	0.07	0.20	0.13	0.20	0.13	0.15	0.09	0.22	0.27	0.20	0.22	0.20	0.24	0.13	0.18																		
秋田県	0.35	0.21	0.15	0.13	0.03	0.13	-	0.15	0.06	0.09	0.12	0.36	0.09	0.15	0.18	0.06	0.03	0.09	0.35	0.03	0.24	0.15	0.29	0.32	0.12	0.24	0.06	0.29	0.06	0.18	0.12	0.22	0.03	0.29																		
山形県	0.18	0.14	0.04	0.18	0.11	0.29	0.25	0.21	0.04	0.18	0.25	0.11	0.14	0.07	0.18	0.14	0.18	0.07	0.18	0.04	0.11	0.29	0.21	0.21	0.07	0.04	0.15	0.08	0.29	0.07	0.46	0.15	0.09	0.21																		
福島県	0.10	0.29	0.08	0.18	0.14	0.27	0.16	0.14	0.10	0.35	0.18	0.20	0.04	0.22	0.04	0.20	0.12	0.18	0.33	0.08	0.16	0.24	0.27	0.16	0.37	0.08	0.31	0.27	0.33	0.27	0.14	0.18	0.12	0.14																		
茨城県	0.11	0.08	0.07	0.04	0.07	0.08	0.07	0.08	0.13	0.05	0.07	0.09	0.21	0.09	0.15	0.12	0.11	0.09	0.13	0.04	0.05	0.11	0.07	0.03	0.24	0.12	0.19	0.15	0.04	0.08	0.04	0.15	0.04	0.15																		
栃木県	-	0.02	0.06	0.02	0.04	0.17	0.06	0.06	0.10	0.08	0.06	0.08	0.06	0.02	0.10	0.04	0.02	-	0.04	0.08	0.33	0.15	0.09	0.19	-	0.08	0.10	0.23	0.10	0.10	0.06	0.07	0.04	0.08																		
群馬県	0.06	0.17	0.06	0.11	0.09	0.13	0.09	0.15	0.11	0.06	0.08	-	0.13	0.08	0.06	0.13	0.09	0.08	0.15	0.10	0.15	0.06	0.11	0.23	0.26	0.09	0.15	0.17	0.19	0.13	0.17	0.08	0.07	0.02																		
埼玉県	0.18	0.25	0.26	0.15	0.22	0.14	0.15	0.25	0.21	0.24	0.23	0.24	0.24	0.27	0.22	0.30	0.29	0.15	0.52	0.21	0.24	0.29	0.40	0.38	0.36	0.42	0.47	0.34	0.23	0.28	0.16	0.21	0.15	0.13																		
千葉県	0.12	0.12	0.19	0.10	0.13	0.10	0.11	0.13	0.18	0.11	0.22	0.08	0.09	0.13	0.17	0.17	0.26	0.09	0.46	0.26	0.52	0.34	0.35	0.40	0.26	0.40	0.27	0.37	0.15	0.21	0.18	0.24	0.18	0.20																		
東京都	0.12	0.19	0.16	0.16	0.10	0.20	0.12	0.25	0.19	0.22	0.18	0.21	0.19	0.16	0.19	0.13	0.19	0.11	0.26	0.20	0.23	0.20	0.31	0.19	0.21	0.19	0.19	0.19	0.14	0.23	0.11	0.22	0.10	0.09																		
神奈川県	0.31	0.17	0.19	0.15	0.19	0.19	0.15	0.12	0.13	0.15	0.10	0.13	0.10	0.16	0.14	0.11	0.19	0.12	0.35	0.17	0.32	0.31	0.32	0.23	0.23	0.29	0.27	0.22	0.22	0.33	0.20	0.18	0.13	0.15																		
新潟県	0.18	0.16	0.07	0.15	0.09	0.13	0.02	0.36	0.27	0.25	0.18	0.13	0.13	0.15	0.13	0.09	0.11	0.13	0.27	0.20	0.22	0.24	0.29	0.33	0.27	0.40	0.22	0.18	0.13	0.15	0.04	0.05	0.04	0.16																		
富山県	0.10	0.41	0.48	0.14	0.14	0.21	0.03	0.03	0.10	-	0.07	0.03	0.31	0.18	0.21	0.21	0.25	0.18	0.29	0.14	0.48	0.17	-	1.34	0.21	0.45	0.07	0.14	-	0.17	0.21	0.31	0.11	0.21																		
石川県	0.26	0.41	0.11	0.57	0.46	0.54	0.38	0.21	0.28	0.21	0.24	0.31	0.10	0.10	0.14	0.24	0.48	0.17	0.21	0.28	0.14	0.24	0.10	0.55	0.17	0.21	0.07	0.17	0.03	0.10	0.10	0.17	0.10	0.31																		
福井県	0.04	0.08	0.20	0.16	0.32	0.12	0.12	0.08	0.04	0.16	0.04	0.08	0.08	0.04	0.04	0.12	0.20	0.08	0.20	0.08	0.16	0.20	0.08	0.08	0.16	0.12	0.08	0.08	0.08	0.20	0.16	0.20	0.08	0.08																		
山梨県	-	0.04	-	-	0.63	0.13	0.25	0.04	0.08	-	0.04	0.21	0.13	0.08	-	0.08	0.04	-	0.04	0.04	0.17	0.29	0.08	0.04	0.25	0.04	0.17	0.13	-	0.04	0.08	0.09	-	0.17																		
長野県	0.04	0.04	0.13	0.15	0.11	0.11	0.02	0.04	0.13	0.11	0.20	0.13	0.22	0.02	0.06	0.04	0.17	0.11	0.11	0.11	0.09	0.13	0.30	0.17	0.15	0.20	0.15	0.17	0.17	0.39	0.04	0.21	0.09	0.20																		
岐阜県	-	0.08	0.04	0.04	0.04	0.08	0.02	0.04	0.06	0.02	0.09	0.06	0.02	0.04	0.02	0.08	0.09	0.06	0.04	0.09	0.09	0.08	0.11	0.09	0.06	0.11	0.11	0.08	0.11	0.02	0.04	0.06	0.08	0.04																		
静岡県	0.12	0.08	0.19	0.11	0.04	0.21	0.08	0.12	0.06	0.10	0.25	0.09	0.09	0.08	0.17	0.07	0.06	0.12	0.13	0.08	0.06	0.22	0.08	0.13	0.13	0.11	0.10	0.20	0.12	0.15	0.15	0.13	0.09	0.12																		
愛知県	0.10	0.05	0.07	0.09	0.07	0.05	0.04	0.07	0.05	0.05	0.08	0.09	0.09	0.06	0.11	0.13	0.10	0.10	0.14	0.18	0.14	0.13	0.19	0.17	0.19	0.18	0.28	0.27	0.14	0.08	0.16	0.07	0.10	0.08																		
三重県	0.11	-	0.11	0.11	0.11	0.18	0.02	0.11	0.09	0.09	0.13	0.13	0.11	0.07	0.09	0.11	0.04	0.16	0.13	0.18	0.24	0.09	0.07	0.16	0.31	0.07	-	0.18	0.02	0.11	0.04	0.09	-	0.05																		
滋賀県	0.11	0.17	0.17	0.11	-	0.14	0.19	0.08	0.14	0.31	0.19	0.17	0.11	0.06	0.08	0.03	0.25	-	0.14	0.14	0.28	0.11	0.14	0.11	0.14	0.08	0.14	0.11	0.11	0.19	0.19	0.17	0.24	0.08																		
京都府	0.09	0.14	0.23	0.12	0.15	0.12	0.08	0.05	0.12	0.04	0.20	0.09	0.08	0.09	0.21	0.16	0.14	0.18	0.08	0.20	0.22	0.26	0.14	0.30	0.33	0.19	0.51	0.27	0.43	0.24	0.46	0.26	0.30	0.23																		
大阪府	0.15	0.15	0.16	0.14	0.14	0.14	0.09	0.08	0.13	0.13	0.09	0.14	0.14	0.06	0.20	0.13	0.14	0.09	0.24	0.19	0.21	0.37	0.17	0.32	0.19	0.38	0.31	0.18	0.18	0.21	0.22	0.22	0.16	0.12																		
兵庫県	0.19	0.05	0.15	0.20	0.12	0.15	0.08	0.14	0.02	0.10	0.09	0.08	0.09	0.16	0.10	0.18	0.15	0.05	0.13	0.11	0.12	0.20	0.14	0.22	0.17	0.14	0.13	0.20	0.09	0.12	0.14	0.12	0.04	0.10																		
奈良県	0.06	0.06	0.21	0.03	0.29	0.12	0.15	0.18	0.03	0.06	0.03	0.06	0.06	-	0.03	-	0.03	0.03	0.06	0.18	0.12	0.06	-	0.06	0.15	0.15	0.15	0.21	0.15	0.09	0.09	0.03	0.09	0.06																		
和歌山県	0.07	0.07	0.07	0.13	-	-	0.03	0.07	0.03	0.17	0.10	0.20	0.13	0.13	0.13	0.03	0.30	0.07	0.27	0.10	0.17	0.23	0.17	0.30	0.13	0.13	0.27	0.07	0.13	0.13	0.17	0.38	0.20	0.27																		
鳥取県	-	0.11	-	0.05	0.05	0.11	0.11	0.05	0.16	0.05	0.26	0.11	0.32	-	0.32	0.11	-	0.05	0.05	0.21	0.26	0.26	0.21	0.63	0.32	0.32	0.32	0.05	0.26	0.05	0.21	0.11	0.16	0.05																		
島根県	0.22	0.13	0.09	0.13	0.04	0.04	0.04	0.04	0.04	-	-	0.09	0.09	0.22	0.13	0.13	0.30	-	0.17	0.17	0.13	0.22	0.09	0.04	0.30	0.13	0.09	0.13	0.22	0.22	0.52	0.26	0.26	0.04																		
岡山県	0.11	0.07	0.09	0.06	0.06	0.11	0.04	0.06	0.09	0.07	0.02	0.17	0.02	0.06	0.06	0.04	0.04	0.04	0.02	0.09	0.06	0.09	0.07	0.04	0.07	0.13	0.07	0.15	0.76	0.07	0.11	0.07	0.09	0.02																		
広島県	0.20	0.11	0.23	0.06	0.12	0.15	0.12	0.06	0.10	0.11	0.04	0.09	0.09	0.07	0.15	0.13	0.16	0.03	0.26	0.14	0.34	0.14	0.12	0.22	0.25	0.22	0.26	0.12	0.07	0.12	0.14	0.08	0.04	0.07																		
山口県	0.14	0.12	0.12	0.02	0.12	0.02	0.09	0.09	0.07	0.05	-	0.02	0.02	0.05	0.02	0.02	0.07	-	0.02	0.07	0.02	0.05	0.19	0.21	0.16	0.07	0.14	0.02	0.05	0.09	0.09	-	0.02	0.07																		
徳島県	-	-	0.04	-	0.09	0.04	0.09	0.04	0.17	0.13	0.09	0.04	0.09	0.09	0.22	0.09	0.35	0.04	0.30	0.26	0.13	0.39	0.26	0.35	0.09	0.09	0.09	0.17	0.04	-	0.17	0.11	0.04	0.04																		
香川県	0.21	0.07	0.11	0.04	0.11	0.07	0.07	0.07	0.29	0.07	0.14	0.04	0.18	0.07	0.04	0.11	0.04	0.07	-	0.07	0.14	0.11	0.04	0.11	0.11	0.11	0.14	0.11	0.07	0.11	0.07	0.04	0.07	0.11																		
愛媛県	0.14	0.05	0.22	0.08	0.19	0.14	0.16	0.16	0.16	0.11	0.08	0.05	0.22	0.05	0.08	0.11	0.11	0.11	0.05	0.08	0.08	0.11	0.24	0.08	0.16	0.08	0.14	0.06	0.11	0.14	0.14	0.15	0.08	0.24																		
高知県	0.08	0.15	0.08	0.04	0.04	0.04	0.15	0.04	0.04	0.08	0.19	0.19	0.12	0.12	0.24	0.04	0.32	0.24	0.20	0.08	0.16	0.12	0.16	0.16	0.08	0.04	0.04	0.04	0.20	-	-	0.08	0.12	0.12																		
福岡県	0.28	0.19	0.19	0.30	0.28	0.20	0.19	0.13	0.17	0.18	0.14	0.21	0.11	0.25	0.14	0.47	0.32	0.25	0.27	0.33	0.29	0.50	0.23	0.30	0.24	0.19	0.36	0.18	0.23	0.12	0.29	0.08	0.23	0.25																		
佐賀県	0.22	0.17	0.26	0.04	0.09	-	0.04	0.13	0.13	0.35	0.22	0.22	0.13	0.04	0.17	0.13	0.18	0.09	0.22	0.26	0.13	0.22	0.17	0.52	0.13	0.26	0.35	-	0.04	0.04	0.09	0.22	0.09	0.13																		
長崎県	0.07	0.14	0.09	0.16	0.14	0.16	0.32	0.05	-	0.09	0.05	0.07	0.09	0.07	0.16	0.09	0.16	0.02	0.18	0.09	0.30	0.14	0.27	0.30	0.25	0.14	0.20	0.23	0.16	0.18	0.11	0.02	0.09	0.07																		
熊本県	0.08	0.22	0.46	0.10	0.52	0.06	0.10	0.22	0.30	0.12	0.18	0.10	0.28	0.16	0.20	0.16	0.24	0.10	0.50	0.12	0.30	0.04	0.18	0.22	0.12	0.26	0.38	0.04	0.16	0.16	0.14	0.14	0.08	0.18																		
大分県	0.14	0.06	0.06	0.08	0.14	0.06	-	0.06	0.06	0.14	0.11	0.06	0.14	0.22	0.03	0.19	0.03	0.11	0.19	0.14	0.19	0.28	0.11	0.25	0.11	0.11	0.17	0.11	0.17	0.36	0.22	0.06	0.06	0.14																		
宮崎県	0.08	0.03	0.06	0.11	0.06	0.03	0.11	0.08	0.03	0.08	0.06	0.08	0.17	0.22	0.36	0.14	0.36	0.17	0.28	0.03	0.19	0.31	0.17	0.22	0.19	0.03	0.14	0.11	0.19	0.08	0.11	0.22	0.26	0.17																		
鹿児島県	0.10	0.04	0.08	0.02	0.12	0.06	0.29	0.10	0.29	0.10	0.24	0.04	0.16	0.12	0.14	0.12	0.14	0.08	0.45	0.24	0.06	0.10	0.06	0.22	0.12	0.20	0.20	0.24	0.18	0.12	0.16	0.18	0.20	0.16																		
沖縄県	0.26	0.26	0.29	0.23	0.29	0.23	0.19	0.19	0.29	0.13	0.23	0.26	0.29	0.37	0.40	0.20	0.30	0.33	0.37	0.23	0.50	0.10	0.07	0.17	0.17	0.23	0.30	0.40	0.13	0.40	0.03	0.16	0.10	0.13																		

全国は最新週時点、他都道府県は当該週時点の値です。

京都市感染症情報センター(京都市衛生環境研究所)

手足口病　全国推移（2024年）

警報開始：5　警報終息：2　注意報：設定なし

凡例：0-0.5 | 0.5-1 | 1-2 | 2-5 | 5-10 | ≧10 | …(報告なし) | -(ゼロ)

※警報・注意報の目的は、公衆衛生上の資料として、自治体衛生主管部局・保健所等の衛生行政機関専門家に注意喚起することにあり、広く一般に向けて発出されるものではありません。

週	1	2	3	4	5	6	7	8	9	10	11	12	13	14	15	16	17	18	19	20	21	22	23	24	25	26	27	28	29	30	31	32	33	34	35	36	37	38	39	40	41	42	43	44	45	46	47	48	49	50	51	52
全国	0.14	0.13	0.17	0.20	0.22	0.19	0.17	0.19	0.22	0.18	0.21	0.17	0.19	0.21	0.32	0.45	0.58	0.61	0.90	1.49	2.13	2.90	3.83	4.74	6.31	8.48	11.47	13.36	11.73	11.93	9.57	7.97	3.87	4.24																		
北海道	0.04	0.04	0.01	0.04	0.01	0.01	0.03	0.02	0.01	0.03	0.01	0.01	0.01	-	0.01	-	0.04	-	0.01	0.05	0.06	0.11	0.24	0.44	0.87	1.53	1.95	4.03	5.53	9.04	9.42	10.64	6.78	7.04																		
青森県	0.08	0.16	0.19	0.11	0.05	0.08	0.03	0.03	-	0.05	-	-	0.03	-	0.03	0.03	0.14	-	-	0.05	0.08	0.05	0.08	0.08	0.30	0.43	0.50	2.47	6.36	13.27	20.68	19.89	8.05	6.68																		
岩手県	0.15	0.18	0.36	0.23	0.33	0.13	0.18	0.03	-	0.03	0.18	0.03	0.03	0.05	-	0.03	-	0.03	0.05	-	0.03	0.15	0.05	0.33	0.35	0.55	1.28	4.05	6.18	10.80	14.63	14.90	5.53	6.68																		
宮城県	0.07	0.09	0.05	0.02	0.07	0.05	0.02	0.04	-	-	0.11	0.02	0.02	-	0.08	0.04	0.02	0.04	0.06	0.11	0.13	0.40	0.49	1.15	1.15	1.95	3.65	5.56	8.49	15.85	16.89	16.80	5.36	7.55																		
秋田県	0.06	0.18	0.09	0.34	0.24	0.22	0.21	0.12	-	0.12	0.09	-	0.03	0.09	0.03	0.06	0.03	0.03	0.09	0.03	0.03	0.06	0.06	0.24	0.76	1.35	1.76	2.88	3.33	5.85	6.47	9.28	4.00	3.79																		
山形県	0.07	0.32	0.29	0.43	0.50	1.11	0.57	0.43	0.46	0.04	0.04	0.04	-	0.11	0.04	-	0.04	0.04	-	0.04	0.04	0.29	0.32	0.57	0.39	0.29	0.44	1.38	5.21	9.93	11.79	13.26	6.23	8.43																		
福島県	0.04	0.02	0.04	-	0.04	0.08	0.06	0.04	0.04	0.02	-	-	-	0.02	0.02	-	0.02	-	-	0.02	0.14	0.31	0.88	1.35	2.47	3.71	6.00	10.39	15.80	15.96	11.39	8.92	3.80	3.53																		
茨城県	0.11	0.05	-	0.03	-	0.03	-	0.01	0.07	0.04	0.03	0.01	0.03	0.01	0.04	0.11	0.12	0.04	0.27	0.31	1.04	0.81	1.59	2.09	3.55	5.65	8.83	11.76	9.96	10.57	6.92	4.44	2.19	1.97																		
栃木県	0.15	0.19	0.21	0.15	0.15	0.10	0.08	0.06	0.06	0.08	0.27	0.13	0.13	0.06	0.21	0.17	0.27	0.17	0.54	1.08	1.54	2.00	3.79	4.70	7.38	10.15	16.58	18.25	14.48	11.85	6.94	3.91	1.50	2.63																		
群馬県	0.26	0.26	0.57	0.32	0.34	0.19	0.28	0.19	0.26	0.42	0.40	0.53	0.49	0.77	0.85	1.47	1.96	2.24	2.98	6.67	8.77	8.67	9.25	9.94	9.04	7.85	8.00	5.49	5.02	6.32	4.06	3.75	1.16	2.12																		
埼玉県	0.03	0.07	0.09	0.08	0.10	0.09	0.04	0.08	0.13	0.03	0.08	0.05	0.06	0.05	0.08	0.10	0.15	0.24	0.32	0.52	1.09	1.47	2.40	4.28	7.04	12.51	18.80	21.75	18.32	14.09	9.18	5.96	4.30	3.63																		
千葉県	0.09	0.05	0.02	0.03	0.02	0.02	0.01	-	0.02	0.01	0.06	-	0.04	0.06	0.17	0.18	0.15	0.14	0.30	0.68	0.88	1.78	3.18	4.12	6.87	9.68	13.80	16.71	12.87	11.73	8.52	6.68	2.83	3.33																		
東京都	0.13	0.10	0.06	0.08	0.06	0.08	0.05	0.04	0.02	0.00	0.03	0.02	0.06	0.10	0.04	0.08	0.10	0.17	0.27	0.53	1.05	1.73	2.81	4.08	5.94	9.88	13.96	16.39	13.94	13.72	10.61	7.71	4.30	4.55																		
神奈川県	0.04	0.03	0.05	0.03	0.08	0.08	0.08	0.02	0.06	0.03	0.05	0.04	0.04	0.08	0.08	0.11	0.20	0.18	0.25	0.43	0.75	1.59	2.13	2.93	4.30	7.65	11.71	14.68	13.24	12.94	8.64	7.06	3.82	4.86																		
新潟県	0.13	0.13	0.07	0.13	0.24	0.07	0.02	0.02	0.02	0.02	-	-	-	0.07	0.11	0.11	0.09	0.18	0.07	0.27	0.64	1.20	3.51	4.64	5.25	6.55	10.67	15.82	19.31	19.80	15.47	11.24	4.95	3.53																		
富山県	0.10	0.10	0.17	0.21	0.21	0.14	0.14	-	0.07	0.03	0.03	-	0.07	0.07	-	0.04	0.07	0.14	0.18	0.21	0.55	1.31	3.61	5.34	5.75	10.93	18.76	21.93	21.76	14.83	8.90	8.66	6.18	5.66																		
石川県	0.11	0.19	0.07	0.32	0.46	0.11	0.28	0.21	0.10	0.03	0.24	0.07	0.48	0.21	0.38	0.59	0.66	0.76	2.21	3.38	4.34	5.72	6.59	10.59	9.38	9.31	10.28	9.55	9.00	9.45	7.07	6.83	4.00	5.03																		
福井県	0.28	0.20	0.12	0.20	0.36	0.36	0.56	1.64	1.64	1.08	1.68	1.36	0.72	0.88	0.76	2.40	4.24	3.76	4.96	7.64	8.08	8.36	7.36	6.04	6.16	5.32	5.52	4.20	3.76	5.12	5.84	8.00	4.48	5.72																		
山梨県	0.42	0.17	0.13	0.29	0.21	0.17	-	-	0.04	0.08	0.04	0.04	0.13	0.13	0.25	0.54	0.21	0.42	1.08	3.63	3.96	4.50	5.21	5.83	5.83	5.33	6.42	7.13	7.29	6.63	5.67	4.50	2.92	2.67																		
長野県	0.22	0.04	0.04	0.13	0.02	0.04	0.04	-	0.06	-	0.02	-	-	-	0.06	0.02	0.11	0.13	0.07	0.09	0.26	0.48	1.00	1.35	1.57	2.96	6.98	12.76	17.04	24.67	20.91	13.29	4.00	4.39																		
岐阜県	0.08	0.08	0.06	0.04	0.02	0.06	0.11	0.06	0.30	0.15	0.08	0.09	0.08	0.08	0.11	0.15	0.19	0.15	0.32	0.42	0.92	2.06	3.49	5.66	8.64	11.23	13.75	12.32	8.92	9.02	6.89	6.62	3.60	3.96																		
静岡県	0.03	0.04	0.04	0.11	0.09	0.15	0.04	0.03	0.03	0.10	0.04	0.03	0.12	0.03	0.11	0.07	0.11	0.12	0.15	0.62	0.78	1.43	2.84	4.28	6.40	10.72	16.58	21.69	20.90	20.93	15.83	11.61	7.03	5.98																		
愛知県	0.02	0.04	0.05	0.01	0.04	0.02	0.03	0.03	0.04	0.04	0.05	0.04	0.09	0.12	0.14	0.17	0.21	0.13	0.42	0.84	1.82	2.48	4.08	5.12	7.80	9.83	13.38	15.27	13.34	13.41	11.13	9.34	3.97	5.46																		
三重県	0.02	0.07	0.13	0.13	0.09	0.18	0.13	0.16	0.27	0.20	0.16	0.33	0.16	0.13	0.42	0.69	0.96	0.31	1.49	2.31	3.67	4.82	8.67	10.91	16.36	22.73	25.98	33.69	27.56	25.89	17.27	11.59	5.49	3.86																		
滋賀県	0.08	0.33	0.14	0.17	0.33	0.06	0.19	0.19	0.17	0.22	0.39	0.11	0.31	0.11	0.28	0.25	0.39	0.50	0.83	1.67	2.89	4.22	6.47	7.56	10.36	11.86	15.94	16.81	15.69	15.94	17.33	14.46	8.45	7.08																		
京都府	0.16	0.11	0.18	0.35	0.31	0.24	0.17	0.24	0.47	0.28	0.38	0.30	0.24	0.30	0.39	0.70	0.67	0.50	1.16	1.99	3.71	4.64	5.62	6.70	8.05	7.49	8.05	7.48	5.91	5.25	4.66	4.46	2.04	3.56																		
大阪府	0.34	0.24	0.42	0.52	0.56	0.42	0.54	0.56	0.48	0.43	0.53	0.35	0.55	0.48	0.81	1.07	1.30	1.18	1.77	2.95	4.35	6.11	7.33	7.54	8.81	8.95	9.44	9.85	8.08	7.45	6.08	4.34	1.78	2.67																		
兵庫県	0.15	0.16	0.18	0.23	0.18	0.20	0.23	0.22	0.30	0.31	0.19	0.31	0.29	0.24	0.34	0.68	0.63	0.72	1.08	1.89	3.72	5.71	6.71	8.61	11.12	13.42	16.30	18.95	12.22	11.65	9.18	7.51	2.79	3.65																		
奈良県	0.50	0.26	0.35	0.09	0.32	0.18	0.27	0.73	0.52	0.61	0.58	0.18	0.18	0.53	0.79	1.29	1.06	1.36	2.35	4.00	6.09	6.68	8.09	8.85	9.38	10.18	9.50	10.41	11.21	9.38	9.12	8.32	3.53	4.74																		
和歌山県	0.20	0.40	0.37	0.37	0.33	0.20	0.30	0.40	0.57	0.43	0.13	0.23	0.13	0.17	0.60	0.37	0.43	0.90	0.63	1.60	3.33	3.73	5.50	6.40	7.10	8.27	10.90	11.43	8.37	7.67	7.10	5.48	3.10	4.30																		
鳥取県	-	0.05	0.21	0.21	0.26	0.11	0.16	0.16	0.21	0.05	0.11	0.11	-	0.05	-	0.05	0.05	0.21	0.11	0.53	0.95	1.00	0.74	1.53	2.00	3.00	6.68	6.21	5.89	7.32	6.68	5.79	3.37	3.32																		
島根県	-	-	0.17	0.22	0.30	0.17	0.17	0.30	0.22	0.35	0.39	0.22	0.39	0.57	0.35	0.39	0.35	0.22	0.43	0.52	0.70	1.13	1.87	2.22	3.13	3.52	4.30	4.35	5.39	4.87	5.35	4.74	3.00	2.39																		
岡山県	0.20	0.15	0.17	0.15	0.09	0.39	0.24	0.52	0.74	0.22	0.67	0.61	0.54	0.22	0.61	0.78	0.85	0.67	1.07	1.70	2.11	2.50	4.44	4.69	6.94	11.43	14.28	16.74	12.94	12.94	7.59	6.56	2.31	1.54																		
広島県	0.04	0.16	0.21	0.26	0.45	0.25	0.29	0.31	0.39	0.33	0.24	0.20	0.31	0.19	0.66	0.61	0.42	0.46	0.96	1.41	1.68	2.22	3.58	4.60	7.29	10.47	16.99	20.84	18.82	19.88	15.19	13.37	5.06	3.78																		
山口県	0.05	0.05	0.07	0.02	0.09	0.05	-	0.02	0.05	0.12	0.09	0.07	0.05	0.05	0.07	0.02	0.05	0.02	0.12	0.53	1.14	2.42	2.40	4.02	6.93	9.56	13.35	17.30	13.65	17.23	14.40	12.33	5.56	5.74																		
徳島県	0.35	0.09	0.04	0.48	0.61	0.30	0.35	0.61	0.78	1.04	0.91	0.52	0.83	1.22	1.04	1.17	1.83	2.04	2.09	2.17	3.87	5.78	6.74	6.35	7.74	10.57	15.48	16.30	11.83	11.22	7.74	5.84	2.57	1.74																		
香川県	0.14	0.14	0.18	1.07	0.82	0.96	0.64	1.14	0.89	0.64	0.18	0.43	0.50	0.32	0.50	0.32	0.18	0.46	0.79	1.25	1.46	2.18	4.14	5.71	7.36	12.75	13.64	13.61	8.43	8.11	6.36	6.36	3.57	3.68																		
愛媛県	0.39	0.38	0.54	0.38	0.27	0.30	0.24	0.54	0.57	0.46	0.65	0.57	0.68	0.97	1.68	1.76	3.59	3.95	5.22	7.38	7.00	7.95	8.51	6.51	6.41	6.46	7.22	8.36	4.86	5.05	4.70	5.00	3.11	3.51																		
高知県	0.15	0.19	0.23	-	0.19	0.08	0.12	0.15	0.19	0.04	0.04	0.08	0.12	0.44	0.48	0.88	0.88	1.12	1.40	4.32	5.28	6.36	8.36	5.84	5.84	5.28	5.44	3.48	3.16	3.00	3.68	3.60	3.56	4.36																		
福岡県	0.23	0.23	0.31	0.38	0.38	0.30	0.31	0.23	0.32	0.23	0.33	0.29	0.18	0.43	0.41	0.65	0.85	1.40	1.72	2.14	2.53	3.43	4.51	6.39	8.67	9.36	13.55	13.78	10.86	10.74	8.83	4.76	3.19	4.08																		
佐賀県	0.04	0.13	0.26	0.22	0.48	0.17	0.09	0.17	0.26	-	0.13	0.13	-	0.13	0.22	0.26	0.14	0.30	0.43	1.22	0.83	1.74	1.74	5.35	7.04	6.83	11.26	13.74	10.48	10.52	9.09	7.61	4.23	3.30																		
長崎県	0.32	0.11	0.20	0.30	0.43	0.41	0.23	0.14	0.21	0.42	0.42	0.49	0.26	0.23	0.41	0.68	0.51	0.68	0.68	1.27	1.45	2.68	2.93	3.41	5.05	8.77	10.68	10.98	8.95	10.77	9.80	10.23	4.61	6.05																		
熊本県	0.26	0.24	0.40	0.48	0.46	0.58	0.36	0.16	0.40	0.26	0.26	0.10	0.18	0.28	0.62	0.86	0.92	0.66	1.28	1.68	2.32	3.26	3.20	4.46	7.00	9.64	15.04	14.42	11.86	10.16	7.38	5.42	2.56	3.42																		
大分県	0.22	0.08	0.11	0.33	0.58	0.39	0.47	0.61	0.39	0.36	0.61	0.47	0.92	0.75	1.22	3.03	4.86	5.47	6.72	7.81	7.50	7.58	6.33	4.44	5.25	5.83	7.56	7.44	5.44	6.42	4.28	4.78	2.64	2.44																		
宮崎県	0.39	0.36	0.78	0.78	0.92	0.69	0.56	0.56	0.50	0.42	0.53	0.61	0.97	0.86	1.39	1.11	2.14	1.61	1.81	2.78	3.53	5.75	5.06	4.17	5.00	5.42	4.72	4.25	3.14	3.64	3.11	3.19	1.23	1.83																		
鹿児島県	0.61	0.51	1.14	0.86	0.94	0.88	0.53	0.78	0.90	0.75	0.86	0.65	0.65	0.60	1.49	1.67	2.08	2.47	3.33	6.04	7.06	8.04	8.69	10.41	10.02	12.80	14.59	12.45	9.20	8.14	7.35	6.59	4.75	4.12																		
沖縄県	0.06	0.13	0.19	0.26	0.10	0.10	0.03	0.03	0.06	0.06	0.35	0.13	0.06	0.17	0.43	0.67	1.00	1.23	1.53	1.60	2.40	3.43	3.20	2.37	2.80	3.30	2.13	2.40	2.23	2.23	1.87	1.90	1.55	1.26																		

全国は最新週時点、他都道府県は当該週時点の値です。

京都市感染症情報センター(京都市衛生環境研究所)

伝染性紅斑　全国推移（2024年）

警報開始：2　警報終息：1　注意報：設定なし

凡例：0-0.25 | 0.25-0.5 | 0.5-1 | 1-2 | 2-4 | ≧4 | …(報告なし) | -(ゼロ)

※警報・注意報の目的は、公衆衛生上の資料として、自治体衛生主管部局・保健所等の衛生行政機関専門家に注意喚起することにあり、広く一般に向けて発出されるものではありません。

週	1	2	3	4	5	6	7	8	9	10	11	12	13	14	15	16	17	18	19	20	21	22	23	24	25	26	27	28	29	30	31	32	33	34	35	36	37	38	39	40	41	42	43	44	45	46	47	48	49	50	51	52
全国	0.01	0.02	0.02	0.02	0.02	0.02	0.02	0.02	0.02	0.02	0.02	0.02	0.03	0.02	0.03	0.05	0.03	0.02	0.03	0.04	0.06	0.06	0.08	0.09	0.09	0.10	0.10	0.09	0.12	0.11	0.11	0.13	0.07	0.13
北海道	0.01	0.01	-	-	-	-	-	-	-	0.01	-	0.01	-	-	0.01	0.01	-	-	-	-	-	-	0.01	-	-	-	0.01	0.01	-	0.01	0.02	0.02	-	0.01
青森県	-	0.03	-	0.03	-	0.03	-	0.03	0.03	-	-	-	-	-	-	-	-	-	0.05	0.05	0.11	0.14	0.19	0.46	0.35	0.32	0.47	0.47	0.36	0.35	0.46	0.54	0.24	0.62
岩手県	-	-	-	-	-	0.05	-	0.03	-	-	-	0.03	0.10	0.13	0.15	0.30	0.18	0.03	0.18	0.08	0.10	0.23	0.25	0.45	0.30	0.20	0.23	0.20	0.05	0.15	0.20	0.10	0.08	0.30
宮城県	0.02	-	-	0.07	-	-	-	-	0.02	-	0.02	-	-	-	-	0.02	0.02	-	-	0.02	-	-	-	0.02	0.02	-	0.04	-	-	-	-	0.02	0.05	-
秋田県	-	-	-	-	-	-	-	-	0.03	0.03	-	-	-	0.03	-	0.09	-	-	-	-	-	-	-	0.03	-	-	-	0.06	0.03	0.06	-	-	-	-
山形県	0.04	0.11	-	0.04	0.07	0.04	0.04	0.04	-	-	-	-	-	-	0.07	-	0.04	0.07	-	-	-	-	-	-	-	-	-	-	-	-	0.04	0.04	0.05	-
福島県	-	0.02	0.08	0.02	0.02	0.02	-	-	0.04	0.02	0.02	-	0.04	-	0.04	0.04	0.02	0.02	0.04	0.04	0.02	-	-	0.02	-	-	0.02	0.04	0.02	0.06	-	0.02	0.02	-
茨城県	0.01	0.01	0.01	0.01	0.03	-	-	-	-	0.01	-	0.04	0.01	-	-	-	-	-	0.03	0.01	0.01	-	-	-	0.03	-	0.16	-	0.67	0.11	-	0.04	0.01	0.07
栃木県	-	-	0.04	-	-	-	-	0.02	-	-	0.02	0.02	-	-	-	0.02	0.04	0.06	0.04	0.04	0.08	0.08	0.23	0.34	0.19	0.27	0.15	0.19	0.10	0.10	0.13	0.70	0.02	0.21
群馬県	-	0.02	0.04	-	0.02	-	0.02	0.02	-	0.04	-	-	0.02	0.02	-	0.02	-	-	0.04	-	0.02	0.06	0.02	0.09	0.04	0.02	0.09	0.06	0.06	0.06	0.13	0.06	-	0.02
埼玉県	0.01	0.02	0.02	0.03	0.02	0.01	0.02	0.01	0.02	0.01	0.01	0.04	0.05	0.03	0.04	0.05	0.03	0.07	0.02	0.11	0.09	0.12	0.07	0.10	0.12	0.07	0.10	0.18	0.16	0.20	0.22	0.21	0.10	0.25
千葉県	-	0.01	0.02	0.02	-	0.01	0.01	0.02	0.02	0.01	0.03	0.03	0.03	0.01	0.03	0.06	0.01	0.02	0.02	0.03	0.12	0.09	0.13	0.23	0.19	0.37	0.17	0.14	0.29	0.17	0.39	0.36	0.12	0.27
東京都	0.03	0.10	0.07	0.08	0.08	0.08	0.08	0.05	0.06	0.06	0.07	0.04	0.09	0.07	0.09	0.19	0.15	0.09	0.18	0.27	0.25	0.32	0.37	0.31	0.38	0.35	0.38	0.35	0.43	0.36	0.38	0.43	0.39	0.38
神奈川県	0.01	0.02	0.05	0.03	0.03	0.07	0.03	0.05	0.05	0.04	0.03	0.03	0.04	0.04	0.05	0.12	0.04	0.09	0.05	0.07	0.14	0.11	0.24	0.20	0.21	0.24	0.33	0.29	0.34	0.50	0.39	0.49	0.28	0.59
新潟県	-	0.02	-	0.05	-	-	0.04	0.02	-	0.04	0.02	-	0.04	0.02	0.02	-	-	-	0.02	0.04	0.04	-	-	-	0.02	-	-	0.04	-	0.02	-	0.05	0.02	0.04
富山県	-	-	-	-	-	-	-	0.03	-	-	0.07	-	-	-	-	0.04	-	-	0.11	-	-	-	0.07	0.07	0.14	-	0.03	0.03	0.03	0.03	-	-	-	-
石川県	0.04	-	-	-	-	0.04	-	-	-	0.03	-	-	-	-	-	0.03	-	-	0.07	-	0.10	0.03	-	-	-	-	0.03	-	0.03	-	-	-	-	-
福井県	0.08	0.04	0.04	-	-	-	-	-	-	-	-	-	0.04	-	-	-	0.04	-	-	-	-	-	-	-	-	-	0.04	-	-	0.04	0.16	0.04	-	-
山梨県	-	-	-	0.04	-	-	-	-	-	0.04	-	-	-	-	0.04	-	0.04	0.04	-	-	-	-	-	-	-	0.04	-	0.04	0.08	-	-	0.05	0.04	0.17
長野県	-	-	-	-	0.02	-	-	0.02	0.02	0.04	-	0.02	-	-	-	0.02	0.02	-	0.02	0.02	0.02	0.06	0.02	0.07	0.09	0.02	-	0.04	0.06	0.11	0.04	0.06	0.19	0.11
岐阜県	0.02	-	-	-	-	-	-	-	0.02	0.02	-	0.02	-	-	-	-	-	0.02	-	-	-	-	-	0.04	0.04	-	-	0.02	-	-	0.02	-	0.04	-
静岡県	-	-	0.01	-	0.04	-	0.01	0.02	0.03	0.04	0.01	0.01	0.02	0.04	0.02	0.06	0.04	0.01	0.02	-	0.01	0.03	0.01	-	-	0.04	0.01	0.01	0.03	0.03	0.01	0.03	0.02	0.02
愛知県	0.02	-	-	-	-	0.01	0.01	0.01	0.02	0.02	0.01	-	0.01	0.01	-	0.01	-	-	0.01	-	0.02	0.01	0.03	0.03	0.03	0.02	0.01	0.01	0.01	0.02	0.02	0.03	0.01	0.03
三重県	-	-	0.02	0.02	0.02	-	0.02	-	-	0.02	-	-	0.04	-	0.02	-	0.04	-	0.02	-	-	0.02	-	-	-	-	-	0.02	-	-	-	0.45	-	-
滋賀県	-	-	0.03	-	-	0.03	-	0.06	-	-	-	0.06	0.08	0.03	-	0.03	-	-	-	-	-	-	-	-	-	-	0.03	-	-	-	-	0.03	0.18	-
京都府	-	-	-	-	-	-	0.01	0.01	-	-	0.01	-	0.01	-	0.01	0.06	0.03	-	0.01	-	0.03	0.03	0.16	0.01	0.05	0.05	0.03	0.09	0.04	0.01	0.07	-	-	-
大阪府	0.01	0.03	-	0.01	0.01	0.02	0.02	0.01	0.02	0.01	0.01	0.01	0.04	-	0.01	0.02	0.01	0.02	0.02	0.01	0.03	0.02	-	0.02	0.02	0.05	0.03	0.02	0.02	-	0.05	0.04	0.01	0.03
兵庫県	-	0.02	0.01	0.03	0.01	0.02	0.02	0.01	0.01	0.03	0.02	0.03	0.04	0.02	0.03	0.04	0.02	0.01	0.02	0.02	0.02	0.03	0.03	0.01	0.03	0.11	0.03	0.03	0.03	0.02	0.01	0.17	0.01	0.03
奈良県	-	-	-	-	-	-	-	-	-	-	-	-	-	-	-	-	-	-	-	-	-	-	0.06	-	-	-	-	-	-	-	-	0.03	-	-
和歌山県	-	-	-	-	-	-	-	-	-	-	-	-	-	-	0.03	0.03	-	-	-	0.07	0.03	-	0.03	-	0.03	-	-	-	-	0.03	0.03	-	-	0.03
鳥取県	-	-	-	-	-	-	-	-	-	-	-	-	0.05	-	-	-	-	-	-	0.05	-	-	-	0.05	-	-	-	-	-	-	-	-	0.11	-
島根県	0.04	-	-	-	-	-	-	0.04	-	-	-	-	0.04	-	0.04	-	-	-	-	-	-	-	-	-	0.04	-	0.04	-	-	-	-	-	-	-
岡山県	0.06	0.02	0.04	0.04	0.04	-	0.02	-	0.02	-	0.04	-	0.06	0.04	0.02	-	-	-	0.04	-	0.02	0.02	0.04	0.04	0.02	0.06	0.07	0.13	0.07	0.04	0.13	0.06	0.06	0.07
広島県	0.01	0.01	-	-	0.03	0.01	-	-	0.01	0.01	-	-	0.01	-	0.03	0.01	0.03	0.01	0.01	-	0.08	-	0.14	-	-	0.01	0.01	0.03	-	-	0.01	-	-	-
山口県	-	-	-	-	0.02	-	-	-	-	0.02	0.02	0.05	0.02	-	0.02	-	-	-	0.02	-	-	0.05	0.02	0.02	-	0.02	0.28	-	-	0.05	-	0.42	-	0.09
徳島県	-	-	-	-	-	-	0.04	0.04	-	-	0.04	-	-	-	-	-	-	-	-	-	0.04	-	-	-	-	-	0.09	-	-	-	0.04	-	-	-
香川県	-	-	-	-	0.11	-	0.07	-	0.07	0.04	0.14	-	-	0.04	-	-	-	-	0.04	-	-	-	-	-	-	-	-	-	-	-	0.04	-	0.07	0.04
愛媛県	-	-	-	-	-	-	0.03	-	-	0.03	-	0.05	-	-	-	-	-	-	-	-	0.05	0.03	0.03	-	0.03	-	-	-	-	-	-	-	-	-
高知県	0.04	-	-	0.04	0.04	-	0.04	-	-	0.04	0.12	-	-	-	0.04	0.04	-	0.08	-	-	-	0.04	-	-	-	-	-	-	-	-	-	-	-	0.04
福岡県	0.01	0.01	0.01	0.01	-	-	-	0.03	0.03	0.04	0.03	0.01	0.03	0.01	0.03	0.07	0.01	0.03	-	-	0.01	0.02	0.06	0.05	0.03	0.21	0.02	-	0.23	0.03	0.03	0.03	0.02	0.09
佐賀県	-	-	-	-	-	0.04	-	0.04	0.04	-	-	0.04	-	-	0.04	-	-	-	-	0.04	-	-	-	-	-	-	-	-	-	-	-	-	-	-
長崎県	-	-	-	-	-	-	0.02	-	-	-	0.02	-	-	0.02	-	0.02	0.02	-	-	-	-	-	0.02	0.05	-	0.05	0.02	-	-	-	-	-	0.02	-
熊本県	-	0.02	-	0.06	0.04	0.08	-	-	-	-	0.04	0.02	-	-	0.06	0.02	0.02	-	-	-	-	0.04	0.02	0.06	-	0.06	-	-	0.04	-	0.02	0.04	-	-
大分県	-	-	-	0.08	-	0.03	-	-	-	0.03	0.03	0.03	-	-	-	-	-	-	-	0.03	0.08	-	-	0.03	-	0.03	-	-	-	-	-	-	0.03	-
宮崎県	-	-	-	-	0.11	-	0.06	-	0.03	-	-	-	-	-	-	0.03	0.11	0.03	0.03	0.03	0.06	-	0.22	0.03	-	0.03	-	0.06	-	-	-	-	-	-
鹿児島県	-	0.02	0.02	-	0.02	0.02	-	0.02	-	-	-	0.02	-	0.02	0.04	-	0.02	-	-	0.04	0.02	-	-	0.02	0.02	-	0.18	0.04	-	-	-	0.06	-	0.02
沖縄県	-	0.03	0.03	0.03	-	0.03	-	-	-	0.06	-	-	-	-	-	-	-	-	-	0.03	-	-	-	-	-	-	-	-	-	0.03	-	0.03	0.03	0.03

全国は最新週時点、他都道府県は当該週時点の値です。

京都市感染症情報センター(京都市衛生環境研究所)

突発性発しん　全国推移（2024年）

警報開始：設定なし　警報終息：設定なし　注意報：設定なし

凡例：0-1　1-2　2-3　3-4　4-6　≧6　…(報告なし)　-(ゼロ)

※警報・注意報の目的は、公衆衛生上の資料として、自治体衛生主管部局・保健所等の衛生行政機関専門家に注意喚起することにあり、広く一般に向けて発出されるものではありません。

週	1	2	3	4	5	6	7	8	9	10	11	12	13	14	15	16	17	18	19	20	21	22	23	24	25	26	27	28	29	30	31	32	33	34	35	36	37	38	39	40	41	42	43	44	45	46	47	48	49	50	51	52
全国	0.12	0.21	0.21	0.20	0.20	0.18	0.19	0.19	0.21	0.20	0.22	0.21	0.23	0.23	0.25	0.30	0.31	0.22	0.31	0.32	0.32	0.34	0.34	0.32	0.34	0.33	0.30	0.29	0.26	0.26	0.27	0.27	0.17	0.28																			
北海道	0.07	0.10	0.11	0.12	0.09	0.09	0.09	0.17	0.10	0.08	0.09	0.10	0.09	0.07	0.15	0.11	0.12	0.11	0.14	0.15	0.12	0.15	0.09	0.18	0.17	0.19	0.14	0.16	0.17	0.14	0.12	0.19	0.13	0.14																			
青森県	0.14	0.11	0.16	0.22	0.24	0.38	0.41	0.30	0.16	0.22	0.16	0.27	0.08	0.19	0.27	0.30	0.25	0.23	0.24	0.38	0.38	0.30	0.32	0.22	0.38	0.22	0.36	0.25	0.42	0.51	0.16	0.14	0.16	0.27																			
岩手県	0.21	0.38	0.23	0.33	0.28	0.50	0.34	0.26	0.21	0.31	0.26	0.36	0.23	0.25	0.38	0.15	0.48	0.23	0.55	0.38	0.40	0.20	0.23	0.48	0.58	0.38	0.48	0.35	0.58	0.28	0.53	0.45	0.13	0.33																			
宮城県	0.16	0.35	0.15	0.20	0.38	0.25	0.31	0.18	0.04	0.09	0.27	0.29	0.27	0.30	0.23	0.36	0.28	0.26	0.46	0.22	0.31	0.33	0.33	0.45	0.27	0.45	0.38	0.36	0.42	0.31	0.22	0.33	0.16	0.36																			
秋田県	0.03	0.24	0.18	0.16	0.15	0.06	0.06	0.09	0.06	0.15	0.09	0.09	0.27	0.18	0.09	0.06	0.12	0.12	0.29	0.18	0.21	0.35	0.09	0.12	0.15	0.24	0.18	0.12	0.30	0.18	0.09	0.13	0.09	0.06																			
山形県	0.21	0.25	0.50	0.39	0.39	0.21	0.32	0.18	0.46	0.39	0.11	0.32	0.36	0.36	0.29	0.21	0.29	0.36	0.54	0.57	0.39	0.39	0.43	0.39	0.50	0.54	0.52	0.19	0.43	0.36	0.32	0.37	0.14	0.21																			
福島県	0.14	0.29	0.24	0.35	0.29	0.37	0.16	0.45	0.22	0.29	0.39	0.27	0.22	0.35	0.39	0.20	0.47	0.29	0.55	0.51	0.43	0.37	0.51	0.33	0.55	0.55	0.33	0.53	0.49	0.35	0.33	0.43	0.14	0.45																			
茨城県	0.05	0.09	0.11	0.04	0.05	0.08	0.04	0.12	0.12	0.07	0.09	0.12	0.08	0.09	0.15	0.12	0.15	0.15	0.28	0.32	0.21	0.17	0.12	0.20	0.17	0.28	0.24	0.25	0.24	0.19	0.15	0.21	0.18	0.25																			
栃木県	0.13	0.27	0.19	0.27	0.23	0.17	0.17	0.15	0.27	0.25	0.27	0.21	0.27	0.19	0.33	0.25	0.50	0.17	0.31	0.38	0.38	0.48	0.36	0.43	0.29	0.21	0.25	0.52	0.35	0.27	0.52	0.09	0.17	0.19																			
群馬県	0.11	0.17	0.17	0.30	0.34	0.21	0.25	0.25	0.30	0.21	0.21	0.30	0.25	0.36	0.30	0.28	0.42	0.40	0.42	0.37	0.62	0.38	0.58	0.64	0.70	0.40	0.43	0.26	0.36	0.34	0.51	0.46	0.16	0.37																			
埼玉県	0.13	0.17	0.26	0.21	0.18	0.19	0.14	0.18	0.23	0.18	0.26	0.17	0.23	0.27	0.18	0.31	0.43	0.22	0.26	0.27	0.37	0.43	0.40	0.29	0.39	0.43	0.38	0.28	0.26	0.27	0.30	0.24	0.23	0.35																			
千葉県	0.12	0.17	0.12	0.26	0.24	0.17	0.13	0.25	0.22	0.26	0.18	0.14	0.18	0.22	0.19	0.27	0.31	0.20	0.30	0.30	0.42	0.34	0.24	0.25	0.32	0.28	0.27	0.27	0.28	0.14	0.22	0.32	0.16	0.23																			
東京都	0.10	0.24	0.24	0.21	0.25	0.16	0.22	0.16	0.20	0.22	0.24	0.24	0.19	0.24	0.30	0.34	0.27	0.22	0.32	0.26	0.31	0.33	0.38	0.31	0.33	0.38	0.37	0.28	0.23	0.28	0.30	0.29	0.19	0.31																			
神奈川県	0.06	0.18	0.19	0.16	0.19	0.17	0.12	0.18	0.17	0.17	0.20	0.20	0.20	0.18	0.26	0.26	0.29	0.14	0.29	0.29	0.28	0.43	0.32	0.37	0.31	0.28	0.24	0.25	0.19	0.23	0.19	0.24	0.14	0.21																			
新潟県	0.13	0.25	0.20	0.16	0.20	0.27	0.20	0.25	0.22	0.20	0.07	0.20	0.09	0.18	0.25	0.31	0.33	0.18	0.33	0.31	0.45	0.27	0.45	0.25	0.33	0.27	0.38	0.18	0.36	0.27	0.29	0.20	0.25	0.31																			
富山県	0.03	0.24	0.10	0.21	0.17	0.21	0.10	0.24	0.17	0.28	0.14	0.14	0.17	0.14	0.21	0.29	0.29	0.21	0.25	0.45	0.24	0.38	0.43	0.38	0.46	0.41	0.28	0.38	0.28	0.21	0.21	0.31	0.14	0.31																			
石川県	0.15	0.19	0.33	0.07	0.11	0.14	0.21	0.03	0.21	0.21	0.21	0.24	0.21	0.17	0.21	0.31	0.17	0.03	0.10	0.10	0.21	0.31	0.31	0.24	0.34	0.31	0.17	0.28	0.31	0.14	0.24	0.24	0.17	0.28																			
福井県	0.20	0.32	0.04	0.28	0.04	0.20	0.16	0.24	0.24	0.16	0.32	0.20	0.16	0.32	0.16	0.32	0.28	0.28	0.20	0.28	0.36	0.20	0.24	0.12	0.12	0.40	0.20	0.32	0.32	0.32	0.36	0.20	0.36	0.28																			
山梨県	0.08	0.21	0.33	0.25	0.13	0.17	0.21	0.13	0.25	0.33	0.17	0.17	0.21	0.25	0.13	0.25	0.25	0.13	0.21	0.50	0.33	0.25	0.13	0.38	0.17	0.21	0.33	0.46	0.21	0.38	0.21	0.14	0.17	0.25																			
長野県	0.13	0.13	0.15	0.09	0.15	0.04	0.15	0.13	0.15	0.09	0.15	0.15	0.20	0.13	0.13	0.17	0.28	0.15	0.30	0.15	0.22	0.24	0.24	0.30	0.44	0.35	0.33	0.37	0.20	0.19	0.24	0.21	0.09	0.26																			
岐阜県	0.08	0.19	0.38	0.23	0.17	0.23	0.25	0.19	0.11	0.19	0.32	0.15	0.19	0.13	0.21	0.21	0.23	0.13	0.26	0.19	0.26	0.34	0.17	0.25	0.25	0.36	0.21	0.21	0.13	0.21	0.25	0.23	0.09	0.23																			
静岡県	0.07	0.22	0.13	0.21	0.17	0.19	0.19	0.13	0.27	0.25	0.24	0.25	0.27	0.26	0.19	0.28	0.24	0.35	0.27	0.35	0.38	0.36	0.43	0.26	0.33	0.21	0.31	0.33	0.18	0.22	0.26	0.24	0.19	0.21																			
愛知県	0.08	0.12	0.15	0.10	0.13	0.11	0.16	0.14	0.14	0.18	0.16	0.20	0.13	0.19	0.15	0.19	0.18	0.17	0.14	0.24	0.21	0.23	0.20	0.21	0.16	0.23	0.20	0.23	0.16	0.21	0.19	0.18	0.11	0.16																			
三重県	0.11	0.18	0.20	0.18	0.27	0.20	0.18	0.09	0.24	0.16	0.29	0.16	0.31	0.24	0.16	0.24	0.18	0.22	0.42	0.27	0.22	0.42	0.27	0.38	0.33	0.39	0.11	0.22	0.24	0.29	0.29	0.14	0.18	0.45																			
滋賀県	0.06	0.17	0.23	0.09	0.17	0.08	0.14	0.14	0.22	0.19	0.11	0.19	0.11	0.08	0.19	0.25	0.19	0.24	0.36	0.19	0.22	0.25	0.22	0.19	0.31	0.22	0.28	0.14	0.17	0.25	0.31	0.54	0.12	0.31																			
京都府	0.01	0.11	0.14	0.11	0.13	0.16	0.12	0.16	0.14	0.08	0.14	0.11	0.25	0.17	0.30	0.17	0.24	0.12	0.17	0.21	0.18	0.19	0.27	0.22	0.26	0.16	0.25	0.22	0.16	0.13	0.17	0.23	0.05	0.09																			
大阪府	0.10	0.18	0.16	0.16	0.15	0.14	0.20	0.16	0.20	0.15	0.19	0.16	0.16	0.23	0.28	0.30	0.26	0.19	0.30	0.27	0.23	0.30	0.30	0.28	0.22	0.29	0.32	0.25	0.21	0.19	0.20	0.18	0.11	0.23																			
兵庫県	0.10	0.21	0.24	0.15	0.09	0.10	0.12	0.20	0.20	0.18	0.19	0.20	0.21	0.27	0.26	0.24	0.32	0.17	0.29	0.37	0.20	0.29	0.36	0.26	0.31	0.29	0.31	0.22	0.16	0.22	0.32	0.26	0.12	0.19																			
奈良県	0.21	0.15	0.26	0.15	0.09	0.21	0.27	0.27	0.24	0.21	0.15	0.12	0.21	0.09	0.18	0.29	0.44	0.12	0.15	0.41	0.44	0.38	0.47	0.56	0.29	0.29	0.53	0.24	0.12	0.32	0.12	0.39	0.31	0.35																			
和歌山県	0.20	0.17	0.13	0.30	0.07	0.07	0.07	0.17	0.27	0.13	0.37	0.20	0.27	0.30	0.17	0.23	0.37	0.27	0.30	0.23	0.27	0.17	0.30	0.33	0.47	0.37	0.50	0.27	0.40	0.33	0.33	0.45	0.17	0.33																			
鳥取県	0.05	0.11	0.21	0.11	0.21	0.16	0.42	0.16	0.37	0.16	0.21	0.16	0.11	0.11	0.37	0.26	0.11	0.11	0.21	0.26	0.42	0.21	0.26	0.32	0.11	0.37	0.32	0.21	0.21	0.11	0.37	0.16	0.05	0.32																			
島根県	0.13	0.43	0.26	0.35	0.04	0.17	0.22	0.13	0.57	0.22	0.61	0.30	0.35	0.48	0.39	0.65	0.61	0.61	0.35	0.35	0.30	0.52	0.48	0.74	0.39	0.48	0.39	0.61	0.43	0.65	0.30	0.35	0.48	0.26																			
岡山県	0.07	0.30	0.20	0.15	0.15	0.15	0.24	0.11	0.22	0.11	0.13	0.13	0.19	0.22	0.13	0.31	0.31	0.13	0.17	0.26	0.28	0.37	0.22	0.24	0.26	0.28	0.35	0.31	0.22	0.15	0.31	0.17	0.22	0.52																			
広島県	0.11	0.14	0.21	0.23	0.19	0.15	0.06	0.16	0.19	0.16	0.20	0.20	0.30	0.22	0.22	0.28	0.34	0.21	0.21	0.14	0.27	0.29	0.40	0.23	0.40	0.38	0.34	0.23	0.26	0.23	0.23	0.20	0.15	0.33																			
山口県	0.16	0.26	0.28	0.19	0.28	0.28	0.35	0.19	0.33	0.35	0.23	0.37	0.37	0.23	0.47	0.40	0.50	0.26	0.33	0.37	0.47	0.67	0.65	0.40	0.53	0.47	0.30	0.37	0.30	0.35	0.33	0.44	0.16	0.28																			
徳島県	0.13	0.17	0.17	0.30	0.26	0.17	0.26	0.30	0.04	0.35	0.26	0.26	0.30	0.35	0.30	0.35	0.48	0.35	0.22	0.26	0.35	0.30	0.35	0.35	0.30	0.22	0.26	0.17	0.43	0.39	0.26	0.21	0.13	0.30																			
香川県	0.07	0.14	0.21	0.18	0.29	0.18	0.11	0.14	0.18	0.21	0.39	0.29	0.29	0.29	0.36	0.71	0.50	0.11	0.39	0.50	0.36	0.71	0.36	0.39	0.61	0.29	0.29	0.54	0.07	0.32	0.39	0.21	0.18	0.36																			
愛媛県	0.17	0.32	0.32	0.27	0.43	0.32	0.35	0.24	0.35	0.14	0.41	0.24	0.35	0.30	0.24	0.43	0.30	0.30	0.51	0.65	0.43	0.38	0.57	0.32	0.51	0.49	0.35	0.67	0.41	0.41	0.32	0.62	0.33	0.43																			
高知県	0.04	0.15	0.15	0.23	0.19	0.27	0.12	0.19	0.15	0.15	0.31	0.19	0.24	0.16	0.08	0.24	0.24	0.24	0.12	0.40	0.56	0.24	0.44	0.36	0.40	0.28	0.28	0.24	0.16	0.12	0.40	0.32	0.12	0.32																			
福岡県	0.21	0.33	0.30	0.31	0.33	0.28	0.28	0.26	0.24	0.32	0.37	0.32	0.34	0.33	0.40	0.48	0.38	0.28	0.43	0.47	0.55	0.53	0.51	0.47	0.38	0.52	0.24	0.39	0.32	0.41	0.37	0.28	0.26	0.47																			
佐賀県	0.13	0.39	0.48	0.30	0.26	0.30	0.26	0.39	0.48	0.35	0.61	0.65	0.43	0.39	0.35	0.78	0.73	0.35	0.78	0.30	0.70	0.74	0.61	0.83	0.83	0.70	0.65	0.61	0.35	0.52	0.48	0.61	0.18	0.78																			
長崎県	0.16	0.14	0.11	0.30	0.30	0.18	0.23	0.28	0.14	0.35	0.30	0.28	0.26	0.23	0.30	0.41	0.23	0.18	0.36	0.50	0.25	0.34	0.30	0.36	0.32	0.48	0.30	0.16	0.21	0.20	0.23	0.21	0.23	0.30																			
熊本県	0.24	0.52	0.42	0.50	0.50	0.38	0.38	0.24	0.36	0.22	0.28	0.32	0.50	0.42	0.48	0.92	0.84	0.52	0.76	0.66	0.62	0.44	0.78	0.56	0.64	0.42	0.36	0.38	0.40	0.40	0.36	0.36	0.34	0.54																			
大分県	0.31	0.44	0.39	0.47	0.36	0.42	0.33	0.33	0.50	0.44	0.36	0.47	0.50	0.47	0.44	0.58	0.64	0.39	0.75	0.64	0.61	0.44	0.67	0.64	0.61	0.44	0.47	0.53	0.53	0.36	0.39	0.33	0.25	0.36																			
宮崎県	0.36	0.17	0.31	0.33	0.28	0.28	0.36	0.28	0.44	0.39	0.36	0.31	0.64	0.28	0.39	0.58	0.53	0.58	0.64	0.72	0.25	0.42	0.47	0.33	0.69	0.31	0.22	0.42	0.39	0.61	0.39	0.31	0.14	0.44																			
鹿児島県	0.14	0.14	0.37	0.24	0.24	0.29	0.29	0.18	0.29	0.33	0.35	0.12	0.33	0.26	0.37	0.35	0.47	0.33	0.47	0.39	0.43	0.51	0.27	0.31	0.33	0.45	0.25	0.49	0.37	0.31	0.24	0.39	0.16	0.29																			
沖縄県	0.16	0.10	0.03	0.19	0.10	0.06	0.13	0.10	0.10	0.23	0.13	0.10	0.19	0.13	0.10	0.13	0.27	0.20	0.20	0.27	0.33	0.27	0.17	0.30	0.23	0.27	0.33	0.13	0.17	0.17	0.29	0.23	0.23	0.19																			

全国は最新週時点、他都道府県は当該週時点の値です。

京都市感染症情報センター(京都市衛生環境研究所)

ヘルパンギーナ　全国推移（2024年）

警報開始：6　警報終息：2　注意報：設定なし

凡例：0-0.5 | 0.5-1 | 1-2 | 2-6 | 6-9 | ≧9 | …(報告なし) | -(ゼロ)

※警報・注意報の目的は、公衆衛生上の資料として、自治体衛生主管部局・保健所等の衛生行政機関専門家に注意喚起することにあり、広く一般に向けて発出されるものではありません。

週	1	2	3	4	5	6	7	8	9	10	11	12	13	14	15	16	17	18	19	20	21	22	23	24	25	26	27	28	29	30	31	32	33	34	35	36	37	38	39	40	41	42	43	44	45	46	47	48	49	50	51	52
全国	0.02	0.02	0.03	0.03	0.03	0.02	0.02	0.03	0.03	0.03	0.02	0.02	0.02	0.03	0.05	0.06	0.09	0.08	0.11	0.23	0.28	0.44	0.65	0.79	1.07	1.58	2.15	2.42	1.95	2.11	1.70	1.32	0.56	0.70																		
北海道	0.01	0.01	0.01	0.02	-	-	-	0.03	0.04	0.01	-	-	-	0.01	-	0.01	0.01	0.01	-	0.02	0.04	0.07	0.11	0.10	0.20	0.50	0.95	1.61	1.62	2.55	2.90	2.53	1.52	2.11																		
青森県	-	0.03	0.03	0.03	-	-	-	0.03	-	-	0.05	-	-	-	0.05	-	-	-	0.05	0.05	0.11	0.08	0.08	0.16	0.30	0.30	0.42	0.86	1.31	2.81	4.14	2.59	0.95	1.11																		
岩手県	-	0.08	0.15	0.03	-	-	-	-	-	0.05	0.05	-	-	0.03	-	-	0.03	-	-	-	0.05	0.03	0.05	0.05	0.05	0.13	0.15	0.98	1.23	1.98	2.73	2.68	0.58	0.88																		
宮城県	-	0.02	-	0.02	0.02	-	-	0.02	-	-	-	0.05	-	-	-	0.06	-	-	-	0.02	0.04	0.20	0.16	0.16	0.09	0.25	0.69	0.75	0.91	2.82	2.78	2.00	1.05	1.29																		
秋田県	-	0.03	0.03	-	-	-	0.06	-	0.03	0.03	-	0.03	-	-	0.06	0.03	0.03	-	0.03	0.06	0.06	0.06	0.06	0.18	0.21	0.26	0.44	0.62	1.21	0.85	0.88	1.28	0.55	0.29																		
山形県	-	0.04	-	0.04	-	-	0.14	0.14	0.25	0.07	-	0.04	-	-	-	-	-	-	0.04	0.07	0.04	0.21	0.11	0.32	0.18	0.68	0.52	0.85	1.50	2.71	2.93	4.74	1.18	2.46																		
福島県	-	-	-	-	-	-	-	-	-	-	-	0.02	0.02	-	-	0.02	0.02	0.02	0.02	0.08	0.02	0.10	0.08	0.22	0.24	0.53	1.00	1.31	1.67	1.88	1.98	1.06	0.55	0.51																		
茨城県	0.04	0.04	0.07	0.04	0.03	0.03	-	0.01	0.05	0.05	0.01	0.01	0.03	0.04	0.04	0.05	0.04	0.01	0.05	0.07	0.03	0.16	0.33	0.39	0.87	1.21	1.92	2.55	1.73	2.01	1.60	0.81	0.52	0.59																		
栃木県	0.02	-	-	0.02	-	-	-	0.04	0.02	0.02	-	-	0.02	-	0.02	0.02	0.02	0.02	0.02	0.04	0.15	0.56	0.47	0.83	0.50	1.50	2.27	2.44	1.17	0.98	0.73	0.41	0.46	0.23																		
群馬県	-	-	0.08	0.02	0.02	0.02	-	0.04	0.09	0.04	0.04	0.04	0.06	0.13	0.11	0.25	0.43	0.32	0.49	0.98	1.13	1.44	2.15	1.92	1.92	1.51	1.98	2.04	2.23	3.09	2.94	2.23	0.84	0.90																		
埼玉県	0.01	0.02	0.01	0.01	0.02	0.01	-	0.01	0.02	0.01	-	0.01	0.01	0.03	0.02	0.06	0.02	0.01	0.01	0.12	0.21	0.30	0.51	0.90	1.42	2.62	4.36	4.28	3.46	2.94	1.91	1.36	0.74	0.73																		
千葉県	0.01	-	0.01	0.01	-	0.02	-	0.02	0.01	0.01	-	-	0.02	0.02	0.05	0.02	0.03	0.02	0.05	0.07	0.13	0.35	0.54	1.04	1.39	2.41	3.16	3.63	2.76	2.81	1.71	1.38	0.34	0.70																		
東京都	0.01	0.02	0.01	0.00	0.01	0.00	0.02	0.00	0.02	0.01	0.01	0.01	0.02	0.01	0.02	0.01	0.04	0.02	0.02	0.12	0.24	0.33	0.66	0.78	1.34	2.39	3.16	3.31	2.44	2.58	1.81	1.19	0.48	0.70																		
神奈川県	0.01	0.02	0.02	0.02	0.04	0.03	0.00	0.01	0.01	0.02	0.01	0.01	-	0.04	0.03	0.03	0.02	0.04	0.02	0.10	0.10	0.19	0.26	0.56	0.82	1.66	2.83	3.55	2.94	2.91	2.04	1.50	0.64	0.62																		
新潟県	0.02	0.02	0.02	0.02	0.02	-	-	0.02	0.02	0.02	-	0.02	0.04	-	0.04	-	-	0.02	0.02	0.07	0.09	0.16	0.42	0.75	1.16	1.96	2.47	3.36	2.55	3.55	2.71	2.04	0.53	0.60																		
富山県	0.17	0.17	0.17	0.14	0.07	0.07	0.07	0.14	0.14	-	-	0.10	-	0.14	-	0.04	0.11	0.07	0.07	0.07	0.07	0.24	0.75	0.69	1.07	1.38	1.45	1.55	1.14	1.24	0.76	1.07	0.86	0.69																		
石川県	0.04	-	0.04	-	-	0.04	-	-	0.03	0.03	0.03	-	-	-	-	0.07	0.07	0.03	0.03	0.21	0.24	0.14	0.17	0.66	0.79	1.45	2.00	2.69	1.66	2.10	2.03	1.66	0.69	0.79																		
福井県	0.04	-	-	0.08	-	-	-	-	0.04	0.04	0.12	-	-	-	0.04	0.08	0.28	0.16	0.24	0.44	0.56	0.76	0.56	0.52	0.52	0.24	0.56	0.44	0.80	0.64	0.48	0.52	0.24	0.60																		
山梨県	0.04	-	-	-	-	-	-	-	-	-	-	-	-	0.04	-	-	-	0.08	0.13	0.58	0.08	0.21	0.63	0.71	0.71	0.58	0.50	1.04	1.25	0.67	1.00	0.64	0.25	0.83																		
長野県	0.02	-	0.07	-	-	0.02	-	-	0.06	-	0.02	0.02	-	0.02	0.02	-	0.04	-	0.04	0.15	0.07	0.06	0.33	0.30	0.37	0.65	1.17	2.07	2.26	3.00	2.31	2.04	0.38	0.63																		
岐阜県	-	0.02	0.04	-	0.02	-	0.06	0.04	-	0.02	-	0.04	0.02	-	-	-	0.02	-	0.08	0.09	0.13	0.19	0.38	0.45	1.02	1.36	1.32	1.36	1.21	1.62	1.30	0.68	0.30	0.21																		
静岡県	0.02	0.01	0.01	-	-	0.01	0.01	-	-	0.01	0.01	0.01	-	0.02	0.02	0.01	0.06	-	0.02	0.18	0.24	0.63	0.90	1.56	2.61	3.78	5.40	5.83	4.51	4.25	2.75	1.69	0.47	0.75																		
愛知県	0.01	-	0.01	0.01	0.01	0.01	-	0.01	0.02	0.01	0.01	-	0.01	0.02	-	0.01	0.03	0.01	0.04	0.08	0.24	0.37	0.58	0.77	1.16	1.46	1.49	1.79	1.30	1.24	0.55	0.27	0.13	0.28																		
三重県	0.02	-	-	0.02	0.09	-	0.02	0.04	-	-	0.04	0.04	0.11	0.04	0.11	0.04	0.07	0.04	0.24	0.27	0.71	0.87	2.20	2.11	2.60	2.41	2.98	2.58	0.84	0.96	0.56	0.64	0.18	0.43																		
滋賀県	-	0.03	-	0.03	0.08	0.03	0.03	-	0.03	-	-	0.08	0.06	0.03	-	-	0.03	0.12	0.14	0.22	0.28	0.53	1.19	0.61	0.78	1.42	1.67	1.19	0.56	0.61	0.44	0.23	0.42	0.42																		
京都府	-	-	0.04	0.05	0.01	0.04	-	0.04	0.04	0.03	0.01	0.04	0.04	0.03	0.05	0.10	0.07	0.12	0.09	0.43	0.61	0.71	0.70	0.89	1.07	1.16	1.14	1.18	0.92	0.91	0.74	0.72	0.22	0.26																		
大阪府	0.08	0.02	0.05	0.08	0.05	0.05	0.07	0.09	0.05	0.02	0.04	0.03	0.03	0.05	0.08	0.11	0.08	0.15	0.26	0.41	0.62	0.85	1.05	1.15	1.30	1.43	1.42	1.64	1.48	1.29	1.19	0.77	0.38	0.42																		
兵庫県	0.04	0.02	0.05	0.03	0.08	0.01	0.02	0.02	0.07	0.04	0.05	0.03	0.03	0.02	0.08	0.08	0.05	0.05	0.05	0.38	0.53	0.67	0.82	1.11	1.35	1.87	2.30	2.40	1.43	1.26	0.85	0.67	0.19	0.32																		
奈良県	-	0.18	0.03	0.03	-	0.03	-	-	0.06	-	-	-	-	0.03	0.12	0.18	0.03	0.06	0.12	0.15	0.18	0.41	0.38	0.65	0.59	0.59	0.85	0.68	0.71	0.50	0.74	0.35	0.38	0.38																		
和歌山県	-	0.07	-	0.07	-	-	-	0.03	0.10	-	-	0.07	-	-	0.03	0.03	0.03	0.20	0.07	0.27	0.30	0.77	1.60	0.63	0.90	1.33	1.53	1.20	1.47	1.13	0.93	0.41	0.13	0.40																		
鳥取県	-	-	-	-	-	0.05	-	-	-	0.05	0.05	-	-	0.05	-	-	0.05	0.11	0.11	0.21	0.58	0.68	1.05	1.00	1.05	1.37	2.53	2.05	1.58	1.63	1.11	1.00	0.58	0.58																		
島根県	-	0.04	-	-	-	-	-	-	0.04	0.17	0.17	0.13	-	0.04	0.09	0.04	-	0.09	-	0.13	0.22	0.35	0.65	0.39	0.61	0.35	0.57	1.13	0.70	0.78	0.96	1.00	0.22	0.17																		
岡山県	0.02	-	-	-	0.02	-	0.04	-	0.02	0.04	-	-	-	0.06	-	0.02	0.06	0.09	0.02	0.15	0.19	0.35	0.39	0.65	1.37	1.81	1.83	2.37	1.96	1.67	1.46	0.54	0.30	0.46																		
広島県	-	0.01	0.03	0.03	0.01	0.01	-	0.03	0.01	0.01	0.01	0.01	0.01	0.01	0.06	0.01	0.07	0.01	0.03	0.07	0.14	0.12	0.41	0.51	0.78	1.08	1.58	1.45	1.16	1.26	0.89	0.61	0.28	0.25																		
山口県	-	0.02	0.02	-	0.02	-	-	-	-	0.05	-	-	0.05	-	-	-	0.21	0.02	-	0.07	0.07	0.28	0.35	0.67	1.09	2.28	3.00	3.05	2.23	3.42	2.09	1.72	0.33	0.77																		
徳島県	0.09	0.04	-	-	-	-	-	0.13	0.04	0.17	0.22	0.04	-	0.04	0.13	0.17	0.04	0.04	0.09	0.17	0.30	0.57	0.35	0.70	0.61	1.17	1.13	0.74	0.83	0.39	0.39	0.21	0.52	0.22																		
香川県	-	0.07	0.11	0.07	0.11	0.04	0.04	0.11	0.04	0.04	0.04	0.11	0.04	0.07	0.04	0.07	-	-	0.07	0.07	0.07	0.46	1.50	1.75	1.68	2.39	1.61	2.82	1.68	1.82	1.18	1.79	0.68	0.82																		
愛媛県	0.06	0.16	0.16	0.16	0.30	0.11	0.08	0.14	0.19	0.14	0.14	0.05	0.30	0.16	0.43	0.62	1.70	1.19	1.68	2.00	1.05	1.30	1.78	1.38	1.27	1.73	2.05	2.47	2.30	1.49	1.03	0.71	0.44	0.73																		
高知県	-	0.04	0.15	0.12	0.15	-	0.08	0.19	0.08	0.08	0.08	0.23	0.16	0.04	0.04	0.16	0.12	0.24	0.32	1.04	1.36	2.28	3.08	1.92	1.56	2.00	2.24	1.16	0.72	0.88	0.68	0.96	0.24	0.52																		
福岡県	0.01	0.03	0.03	0.03	0.03	0.02	-	0.01	-	0.02	0.01	0.01	0.03	0.08	0.12	0.08	0.07	0.04	0.13	0.11	0.14	0.37	0.60	0.60	1.33	1.73	2.98	2.83	2.68	2.32	1.92	1.23	0.54	0.54																		
佐賀県	-	-	-	-	-	-	-	0.09	0.04	0.04	-	-	0.04	0.04	-	-	0.05	0.09	0.04	0.09	0.22	0.43	0.35	0.30	1.00	1.83	3.61	4.17	3.22	4.87	4.91	3.22	0.77	1.26																		
長崎県	-	0.02	-	0.05	-	0.07	-	0.02	-	0.07	0.02	-	-	-	-	-	0.05	-	0.02	0.16	0.18	0.25	0.55	0.30	0.39	0.86	1.18	0.84	0.53	0.70	0.68	0.35	0.32	0.27																		
熊本県	0.06	0.06	0.14	0.14	0.02	0.02	0.08	-	-	-	0.04	-	0.04	0.02	0.04	0.08	0.18	0.12	0.30	0.26	0.18	0.60	0.86	1.12	1.48	2.00	2.96	3.10	2.10	2.46	1.84	1.54	0.74	0.80																		
大分県	0.08	-	-	0.08	0.08	0.08	0.06	0.14	0.17	0.06	0.03	0.03	0.14	-	0.19	0.64	1.11	0.97	0.75	1.22	1.06	1.28	0.64	1.33	1.00	1.22	1.47	2.11	1.81	1.81	1.89	1.47	0.83	0.67																		
宮崎県	0.03	0.03	-	0.03	-	-	0.03	-	-	0.08	0.06	0.03	0.08	0.03	0.06	0.11	0.17	0.11	0.33	0.53	0.42	0.58	0.69	0.72	0.81	1.25	2.25	3.17	2.89	4.36	4.75	6.00	2.51	3.39																		
鹿児島県	0.10	0.16	0.06	0.10	0.06	0.12	0.04	0.18	0.12	0.10	0.02	0.08	0.04	0.12	0.08	0.10	0.24	0.16	0.37	0.43	0.37	0.55	0.82	1.10	1.02	0.86	1.16	1.78	1.61	2.18	2.65	2.86	1.69	1.65																		
沖縄県	0.06	-	0.03	0.03	-	0.06	-	0.06	-	0.06	-	0.13	0.10	0.07	0.13	0.10	0.30	0.20	0.57	1.17	0.97	1.27	1.27	1.70	1.23	0.83	0.53	0.77	0.40	0.47	0.55	0.35	0.32	0.19																		

全国は最新週時点、他都道府県は当該週時点の値です。

京都市感染症情報センター(京都市衛生環境研究所)

流行性耳下腺炎　全国推移（2024年）

警報開始：6　警報終息：2　注意報：3

凡例：

0-1	1-2	2-3	3-6	6-9	≧9	…(報告なし)	-(ゼロ)

※警報・注意報の目的は、公衆衛生上の資料として、自治体衛生主管部局・保健所等の衛生行政機関専門家に注意喚起することにあり、広く一般に向けて発出されるものではありません。

週	1	2	3	4	5	6	7	8	9	10	11	12	13	14	15	16	17	18	19	20	21	22	23	24	25	26	27	28	29	30	31	32	33	34	35	36	37	38	39	40	41	42	43	44	45	46	47	48	49	50	51	52
全国	0.01	0.03	0.03	0.03	0.03	0.02	0.03	0.03	0.03	0.03	0.03	0.03	0.03	0.04	0.03	0.05	0.05	0.04	0.05	0.06	0.07	0.07	0.07	0.07	0.07	0.07	0.07	0.06	0.04	0.05	0.03	0.04	0.03	0.03																		
北海道	-	0.01	0.01	0.02	0.03	0.02	0.03	0.01	0.02	0.02	0.03	0.04	0.01	0.01	0.01	0.04	0.01	0.02	0.03	0.05	0.03	0.03	0.03	0.03	0.04	0.02	0.01	0.03	0.02	0.03	0.04	0.03	0.04	0.07																		
青森県	-	0.03	-	0.03	0.03	-	0.03	0.03	0.03	0.03	0.03	-	-	-	0.05	0.03	0.03	-	-	0.05	0.03	0.03	0.14	0.05	-	0.11	-	0.06	0.03	0.05	0.03	0.03	-	-																		
岩手県	-	0.05	0.15	-	0.05	0.05	0.08	0.03	0.03	0.03	-	0.05	0.08	0.05	0.03	0.05	0.03	-	-	0.05	0.03	0.03	0.08	0.08	0.05	0.05	0.13	0.13	0.08	0.05	0.03	0.08	-	0.03																		
宮城県	0.02	0.04	0.02	-	0.04	0.05	0.05	0.02	-	0.02	0.04	0.05	0.02	0.02	0.06	0.04	0.02	0.04	0.04	0.07	0.04	0.04	0.04	0.07	0.07	0.09	0.09	0.04	0.13	0.09	0.02	0.02	0.02	0.02																		
秋田県	-	-	-	-	-	-	-	-	-	-	-	-	-	0.03	-	-	-	0.03	-	-	0.03	-	-	-	-	0.03	0.03	-	-	-	0.03	0.03	-	0.03																		
山形県	-	-	-	0.07	-	0.04	0.04	-	0.04	-	0.04	-	-	0.04	0.04	-	-	-	-	0.14	0.07	0.07	-	0.04	0.04	0.07	0.04	0.04	0.11	0.04	0.04	-	-	0.04																		
福島県	-	0.02	0.02	0.02	-	-	0.02	-	0.02	0.02	0.02	-	-	0.02	0.02	0.06	0.04	0.06	0.02	-	0.06	0.06	0.04	0.06	-	0.08	0.12	0.06	0.06	-	0.02	0.02	-	0.02																		
茨城県	0.01	-	0.03	0.01	-	0.03	0.07	0.03	0.03	0.03	0.01	-	0.03	0.01	0.04	0.11	0.03	0.03	0.03	0.07	0.07	0.09	0.03	-	0.08	0.04	0.16	0.09	0.09	0.05	0.03	0.01	0.01	0.03																		
栃木県	0.04	-	-	-	0.04	0.04	0.04	0.04	-	0.08	-	-	-	0.06	0.02	0.02	0.04	-	0.06	0.04	-	0.04	0.04	0.04	0.02	0.06	0.04	0.06	-	0.04	-	-	-	0.02																		
群馬県	-	0.06	0.06	0.09	0.04	-	0.02	0.04	0.02	0.02	0.08	0.04	0.04	0.02	0.06	0.08	0.08	0.02	0.04	0.06	0.08	0.04	0.04	0.02	0.06	0.09	0.02	0.09	0.08	0.21	0.02	0.06	-	0.06																		
埼玉県	0.04	0.04	0.06	0.07	0.05	0.04	0.04	0.06	0.02	0.02	0.04	0.05	0.04	0.07	0.04	0.08	0.11	0.06	0.10	0.12	0.14	0.13	0.10	0.14	0.13	0.12	0.07	0.09	0.04	0.05	0.05	0.07	0.06	0.09																		
千葉県	0.04	0.03	0.02	0.06	0.03	0.02	0.02	0.06	0.02	0.01	0.03	0.02	0.02	0.04	0.03	0.12	0.05	0.05	0.06	0.10	0.09	0.09	0.08	0.13	0.09	0.11	0.09	0.06	0.06	0.06	0.02	0.07	0.06	0.02																		
東京都	-	0.06	0.06	0.04	0.05	0.05	0.04	0.03	0.05	0.05	0.05	0.04	0.03	0.06	0.04	0.07	0.05	0.07	0.08	0.06	0.12	0.07	0.14	0.08	0.12	0.11	0.14	0.08	0.05	0.05	0.03	0.05	0.04	0.02																		
神奈川県	-	0.02	0.04	0.05	0.04	0.01	0.03	0.02	0.04	0.03	0.02	0.01	0.04	0.03	0.05	0.06	0.06	0.06	0.08	0.10	0.09	0.10	0.09	0.11	0.13	0.07	0.10	0.09	0.05	0.08	0.04	0.04	0.04	0.04																		
新潟県	0.02	0.02	0.04	0.02	-	-	0.04	0.07	0.04	0.02	0.05	0.04	0.04	-	0.04	0.02	-	0.02	0.04	0.04	0.09	0.05	0.04	0.02	0.15	0.05	0.04	0.04	-	0.07	-	0.02	-	0.02																		
富山県	0.03	0.03	-	-	-	-	0.07	0.03	-	-	-	-	-	-	-	-	-	-	-	0.07	0.03	0.03	0.04	0.03	-	0.07	0.10	0.03	0.03	-	-	-	-	-																		
石川県	-	-	-	-	-	-	-	-	-	0.07	0.07	-	0.03	-	-	-	0.03	-	-	-	-	0.03	0.07	0.03	0.03	0.03	0.03	0.03	-	-	0.03	-	-	-																		
福井県	-	-	0.04	-	-	-	-	-	-	0.04	0.04	-	-	0.04	-	0.04	-	0.08	-	-	-	-	0.04	0.04	0.04	0.12	0.04	0.04	0.04	0.08	0.04	0.04	-	0.08																		
山梨県	-	-	-	-	-	-	0.13	0.04	-	-	-	-	-	-	-	0.04	0.08	-	0.04	0.08	0.13	0.08	0.08	-	-	0.13	0.04	0.04	0.04	0.04	0.04	0.05	-	0.04																		
長野県	-	0.02	-	-	-	0.02	0.04	-	-	0.06	0.06	0.04	0.06	-	0.04	0.04	0.04	0.06	0.04	0.04	0.02	0.13	0.11	0.02	0.11	0.06	0.04	0.02	-	0.02	0.02	0.02	-	0.02																		
岐阜県	0.02	0.02	0.06	-	-	-	-	0.02	0.02	-	0.02	0.09	0.02	0.02	-	0.06	0.02	0.04	-	0.08	0.04	0.06	0.09	0.08	0.06	0.04	0.02	-	0.04	0.04	0.02	0.02	0.02	0.02																		
静岡県	0.02	0.02	0.01	0.03	0.07	0.09	0.04	0.08	0.04	0.06	0.06	0.03	0.06	0.04	0.01	0.06	0.07	0.03	0.04	0.08	0.07	0.09	0.07	0.10	0.08	0.04	0.07	0.09	0.06	0.06	0.04	0.02	0.01	0.03																		
愛知県	0.02	0.01	0.02	0.04	0.01	0.03	0.01	0.01	0.03	0.04	0.04	0.01	0.03	0.04	0.02	0.05	0.05	0.02	0.04	0.03	0.09	0.04	0.04	0.05	0.07	0.02	0.03	0.02	0.02	0.03	0.03	0.04	0.02	0.02																		
三重県	-	-	0.02	-	-	0.02	-	0.07	0.02	-	-	0.02	-	-	0.02	-	0.07	-	0.02	0.04	0.04	0.02	0.09	0.04	0.09	0.07	0.02	0.02	0.02	-	0.02	0.05	-	0.05																		
滋賀県	0.03	-	0.03	-	0.03	-	-	-	-	-	-	0.03	0.06	0.08	-	0.06	0.06	0.06	0.08	-	0.03	0.11	0.17	0.17	0.17	0.17	0.08	0.03	0.11	-	0.03	-	-	0.08																		
京都府	0.01	0.04	0.03	0.01	0.04	-	0.05	0.01	0.04	0.01	-	0.01	0.01	0.01	0.03	0.03	0.01	0.03	0.07	0.03	0.04	0.05	0.03	0.09	0.09	0.05	0.07	0.03	0.01	0.04	0.08	0.03	0.03	0.03																		
大阪府	0.02	0.02	0.03	0.03	0.03	0.02	0.03	0.02	0.05	0.02	0.02	0.03	0.01	0.03	0.03	0.04	0.05	0.03	0.04	0.03	0.06	0.09	0.12	0.10	0.04	0.08	0.09	0.09	0.05	0.10	0.04	0.04	0.02	0.03																		
兵庫県	0.01	0.04	0.04	0.02	0.04	0.02	0.04	0.03	0.05	0.02	0.01	0.02	0.02	0.02	0.02	0.08	0.05	0.02	0.04	0.09	0.04	0.08	0.11	0.05	0.09	0.09	0.09	0.09	0.12	0.04	0.01	0.04	0.04	0.03																		
奈良県	-	-	-	0.03	0.06	-	-	0.03	-	-	0.03	-	-	-	-	-	0.06	0.09	0.06	0.03	0.06	0.03	0.03	0.03	-	-	-	0.03	-	0.09	-	-	-	0.03																		
和歌山県	-	0.03	-	0.03	0.07	0.03	-	0.03	0.07	-	0.03	0.03	-	0.03	0.03	0.03	0.07	0.07	0.03	0.13	-	-	-	0.10	0.03	0.03	0.03	0.07	-	0.03	-	0.07	-	0.03																		
鳥取県	-	-	-	0.05	-	-	0.05	0.05	0.11	-	-	0.05	-	-	-	-	-	0.11	-	-	-	-	0.05	-	-	0.11	0.05	-	-	0.05	-	-	0.05	-																		
島根県	-	0.04	-	0.04	-	-	-	0.04	0.04	-	-	-	0.09	0.13	0.04	-	0.04	0.04	0.04	-	-	0.04	-	-	0.04	0.04	0.04	0.04	-	0.09	-	-	-	0.04																		
岡山県	0.04	0.02	0.06	0.02	-	0.02	0.02	0.04	0.02	0.04	0.02	-	-	0.07	0.02	-	0.07	0.04	0.06	0.06	0.09	0.07	0.07	0.04	0.09	0.09	0.04	0.04	0.06	0.07	0.04	0.06	0.06	0.07																		
広島県	0.01	0.01	-	0.03	0.01	0.01	-	0.01	0.01	0.01	0.01	-	0.01	0.03	0.04	0.01	0.07	-	0.05	0.05	0.04	0.01	0.05	0.08	0.05	-	0.04	0.03	0.01	0.01	0.03	0.01	0.03	0.03																		
山口県	-	-	-	0.02	-	-	-	-	-	-	-	0.02	-	-	-	-	0.05	0.02	0.05	0.09	0.02	0.07	0.05	0.07	0.02	0.09	-	0.05	-	-	0.02	-	0.02	-																		
徳島県	-	-	-	-	0.04	-	-	-	-	-	0.04	0.09	-	-	-	-	0.09	-	-	-	-	0.04	-	-	-	0.09	-	-	-	-	-	-	-	-																		
香川県	-	-	0.07	0.04	0.07	0.04	-	-	-	0.04	-	-	-	0.04	-	0.14	-	0.14	0.04	0.04	0.04	0.04	0.04	0.04	0.04	0.07	0.04	-	0.18	0.04	0.07	0.14	-	0.04																		
愛媛県	-	0.03	0.05	0.05	0.05	0.03	0.03	0.05	-	-	-	-	0.05	0.03	-	0.03	-	-	0.05	0.03	0.05	0.08	0.03	0.03	0.03	0.05	0.03	0.06	0.05	0.05	0.03	0.03	0.03	-																		
高知県	-	-	-	0.04	-	-	0.04	-	-	0.04	-	0.04	-	-	-	-	-	0.04	0.04	0.12	-	-	0.08	-	-	-	-	0.08	0.04	0.08	0.04	-	0.04	0.04																		
福岡県	0.03	0.03	0.01	-	0.03	0.01	0.03	0.02	0.02	-	0.02	0.04	0.03	0.04	0.03	0.08	0.10	0.08	0.05	0.12	0.09	0.07	0.03	0.11	0.04	0.12	0.06	0.07	0.02	0.05	0.03	0.04	-	0.02																		
佐賀県	-	-	0.04	0.04	0.09	0.04	-	-	0.04	0.04	0.04	0.04	-	-	0.04	0.04	-	-	-	-	-	-	-	-	-	0.13	-	-	-	-	-	0.04	-	-																		
長崎県	-	-	-	0.02	0.02	-	-	0.07	-	-	-	-	-	0.07	-	0.05	-	0.02	-	0.02	0.05	0.09	0.02	0.07	0.14	0.02	0.05	0.02	-	0.05	-	0.12	0.02	0.02																		
熊本県	0.02	0.02	0.04	0.04	0.04	0.10	-	0.02	-	0.04	-	-	0.06	0.06	0.04	-	-	0.02	0.08	0.08	0.04	0.02	-	0.12	0.02	0.06	0.02	0.08	0.04	0.04	0.04	0.12	0.04	0.06																		
大分県	-	0.08	0.06	-	-	-	0.06	0.03	0.03	0.08	0.03	0.03	0.08	0.08	0.03	0.06	0.11	0.03	0.11	0.14	0.22	0.11	0.06	0.06	0.08	0.14	0.19	0.06	0.03	0.03	0.08	0.17	0.14	0.11																		
宮崎県	-	0.06	0.03	0.06	-	0.06	-	0.06	-	0.03	-	0.06	0.03	0.03	0.03	0.03	0.03	-	0.08	0.06	0.03	0.06	0.03	0.08	0.11	0.08	0.08	0.06	0.03	-	0.06	0.03	0.20	-																		
鹿児島県	0.06	-	0.14	0.08	-	0.02	0.04	-	0.02	-	0.02	0.02	0.06	0.10	0.04	0.02	0.06	0.02	0.04	0.04	0.04	0.06	0.04	0.06	0.10	-	0.06	0.08	0.02	0.06	0.08	0.02	-	0.02																		
沖縄県	0.03	0.19	0.10	0.03	0.10	0.03	0.03	0.13	0.03	-	0.03	0.06	-	0.10	0.07	0.20	0.13	0.03	0.07	-	0.17	0.07	0.03	-	0.03	0.07	-	0.10	0.03	-	0.03	-	-	0.06																		

全国は最新週時点、他都道府県は当該週時点の値です。

京都市感染症情報センター(京都市衛生環境研究所)

急性出血性結膜炎　全国推移（2024年）

警報開始：1　警報終息：0.1　注意報：設定なし

凡例：　0-0.05　0.05-0.08　0.08-0.1　0.1-1　1-1.5　≧1.5　…(報告なし)　-(ゼロ)

※警報・注意報の目的は、公衆衛生上の資料として、自治体衛生主管部局・保健所等の衛生行政機関専門家に注意喚起することにあり、広く一般に向けて発出されるものではありません。

週	1	2	3	4	5	6	7	8	9	10	11	12	13	14	15	16	17	18	19	20	21	22	23	24	25	26	27	28	29	30	31	32	33	34	35	36	37	38	39	40	41	42	43	44	45	46	47	48	49	50	51	52
全国	0.01	0.02	0.01	0.01	0.01	0.01	0.01	0.01	0.01	0.02	0.01	0.01	0.01	0.01	0.02	0.02	0.02	0.01	0.02	0.01	0.05	0.03	0.04	0.05	0.05	0.03	0.03	0.03	0.02	0.03	0.02	0.01	0.00	0.02																		
北海道	-	-	-	-	-	0.03	-	-	-	-	-	-	-	-	-	-	-	-	-	-	-	-	-	-	-	-	-	-	-	-	-	-	-	-																		
青森県	-	-	-	-	-	-	-	-	-	-	-	-	-	-	-	-	-	-	-	-	-	-	-	-	-	0.10	-	-	-	-	-	-	-	-																		
岩手県	-	-	-	-	-	-	-	-	-	-	-	-	-	-	-	-	-	-	0.07	-	-	-	-	-	-	-	-	-	-	-	-	-	-	-																		
宮城県	-	-	-	-	-	-	-	-	-	-	-	-	-	-	-	-	-	-	0.08	-	-	-	-	-	-	-	-	-	-	-	-	-	-	-																		
秋田県	0.14	-	-	-	-	-	-	-	-	-	-	0.14	-	-	-	-	0.14	-	-	-	-	-	-	0.14	-	-	-	-	-	-	-	-	-	-																		
山形県	-	-	-	-	-	-	-	-	-	-	-	-	-	-	-	-	-	-	-	-	-	-	-	-	-	-	-	-	-	-	-	-	-	-																		
福島県	-	-	0.08	-	-	-	0.08	-	-	-	-	-	-	-	-	-	-	-	-	-	-	-	-	-	-	0.08	-	0.15	-	0.23	-	-	-	-																		
茨城県	-	-	-	-	-	-	-	0.06	-	-	-	-	-	-	-	-	-	-	-	-	-	-	-	-	-	-	-	0.06	-	-	-	-	-	0.06																		
栃木県	0.08	-	-	-	-	-	-	-	0.08	-	-	-	-	-	-	-	-	-	-	-	-	-	-	-	-	-	-	-	-	-	-	-	-	-																		
群馬県	0.07	-	-	-	-	-	-	-	0.07	-	-	-	-	-	-	-	-	-	-	0.07	-	-	-	-	-	-	0.07	-	-	-	-	-	-	-																		
埼玉県	-	0.02	-	0.02	0.02	0.02	0.05	0.02	-	0.02	0.05	0.07	0.07	0.05	-	-	0.05	0.02	0.12	0.12	0.36	0.19	0.21	0.10	0.17	0.12	0.05	0.14	-	0.07	0.05	0.11	-	0.05																		
千葉県	0.03	-	-	0.03	-	-	-	-	0.03	0.03	-	-	-	-	-	0.09	0.03	0.06	-	0.06	-	0.03	-	-	0.03	-	-	-	-	-	0.03	-	-	0.03																		
東京都	-	0.03	-	0.03	-	-	-	-	0.05	-	-	-	-	-	-	0.05	0.03	0.05	0.23	0.03	-	-	-	-	-	-	-	-	-	-	-	-	-	-																		
神奈川県	0.02	0.02	0.02	-	-	-	-	0.02	-	0.02	-	0.04	0.02	0.04	0.15	0.04	0.10	0.05	-	-	0.10	0.06	0.04	0.02	-	-	0.02	-	0.04	0.02	-	-	-	-																		
新潟県	-	0.10	0.10	0.10	0.10	0.20	-	-	-	0.10	-	0.10	0.20	0.10	-	0.10	-	-	-	-	-	0.10	0.20	-	0.20	-	-	0.10	0.20	-	-	-	-	0.20																		
富山県	-	-	-	-	-	-	-	-	-	0.14	-	-	-	-	-	-	0.14	-	-	-	-	-	-	-	-	-	-	-	-	-	-	-	-	-																		
石川県	-	-	-	-	-	-	-	-	-	-	-	-	-	-	-	-	-	-	-	-	-	-	-	-	-	-	-	-	-	-	-	-	-	-																		
福井県	-	-	-	-	-	-	-	-	-	-	-	-	-	-	-	-	-	-	-	-	-	-	-	-	-	-	-	-	-	-	-	-	-	-																		
山梨県	-	-	-	-	-	-	-	-	-	-	-	-	-	-	-	-	-	-	-	-	0.11	0.11	-	2.00	1.89	1.00	0.67	0.78	0.56	0.56	0.22	-	-	0.33																		
長野県	-	0.10	-	-	-	0.20	-	-	-	-	0.10	-	-	-	0.10	-	-	-	-	-	0.80	0.60	0.10	0.40	-	-	-	-	-	-	0.20	-	-	-																		
岐阜県	-	-	-	-	-	-	-	-	-	-	-	-	-	-	-	-	-	-	-	-	-	-	-	-	-	-	-	-	-	-	-	-	-	-																		
静岡県	-	-	-	-	-	-	-	-	-	-	-	-	-	-	-	-	-	-	-	-	-	-	-	-	-	-	-	-	-	-	-	-	-	-																		
愛知県	-	-	-	-	-	-	-	-	-	-	-	-	-	-	-	0.03	0.03	-	0.03	0.03	-	0.06	0.20	0.20	0.14	0.11	0.23	0.09	0.11	0.09	0.03	-	0.03	0.03																		
三重県	-	-	-	-	-	-	-	-	-	-	-	-	-	-	-	-	-	-	-	-	-	-	-	-	-	-	-	-	-	0.08	-	-	-	-																		
滋賀県	-	-	-	-	-	-	-	-	-	-	-	-	0.13	-	-	-	-	-	-	-	-	-	-	-	-	-	-	-	-	-	-	-	-	-																		
京都府	-	0.06	-	-	-	-	-	-	-	-	-	-	-	-	-	-	-	-	-	-	-	-	-	-	0.06	-	-	-	-	-	-	-	-	-																		
大阪府	0.04	-	0.02	0.02	0.02	-	-	-	-	0.02	-	0.02	-	0.02	-	-	-	0.02	0.02	-	0.02	0.02	0.02	0.02	-	-	-	0.04	-	0.04	-	-	-	-																		
兵庫県	-	0.03	-	0.03	0.03	-	-	-	0.03	0.11	0.03	-	-	-	0.03	0.03	-	-	-	0.03	0.06	-	0.09	-	0.03	0.03	0.03	-	-	-	-	-	-	0.03																		
奈良県	-	0.10	-	-	-	-	-	-	-	-	-	-	-	0.10	-	-	-	-	-	-	-	-	-	-	-	-	-	-	-	-	-	0.14	-	0.11																		
和歌山県	-	-	-	-	-	-	-	-	-	-	-	-	0.25	-	-	0.50	-	-	0.25	-	-	-	-	-	-	-	-	-	-	-	-	-	-	-																		
鳥取県	-	-	-	-	-	-	-	-	0.20	-	-	-	-	-	-	-	-	-	-	-	-	-	-	-	-	-	-	-	-	-	-	-	-	-																		
島根県	-	-	-	-	-	-	-	-	-	-	-	-	-	-	-	-	-	-	-	-	-	-	-	-	-	-	-	-	-	-	-	-	-	-																		
岡山県	-	-	-	-	-	-	-	-	-	-	0.08	-	-	-	-	-	-	-	-	-	-	-	-	-	-	-	-	-	-	-	-	-	-	-																		
広島県	0.05	-	-	-	-	-	-	-	-	0.05	-	-	-	-	-	-	0.05	-	-	-	-	-	-	-	-	-	-	-	-	0.05	0.05	0.06	-	-																		
山口県	-	-	-	-	-	-	-	-	-	-	-	-	-	-	-	-	-	-	-	-	-	-	-	-	-	-	-	-	-	-	-	-	-	-																		
徳島県	-	-	-	-	-	-	-	-	-	-	-	-	-	-	-	-	-	-	-	-	-	-	-	-	-	-	-	-	-	-	-	-	-	-																		
香川県	-	-	-	-	-	-	-	-	-	-	-	-	-	-	-	-	-	-	-	-	-	-	-	-	-	-	-	-	-	-	-	-	-	-																		
愛媛県	-	-	-	-	-	-	-	-	-	-	-	-	-	-	-	-	-	-	0.13	-	-	-	-	-	-	-	-	-	-	-	-	0.13	-	-																		
高知県	-	-	-	-	-	-	-	-	-	-	-	-	-	-	-	-	-	-	-	-	-	-	-	-	-	-	-	-	-	-	-	-	-	-																		
福岡県	-	-	-	-	-	-	0.04	-	-	-	-	-	-	-	0.08	-	0.04	-	0.04	-	-	-	-	0.04	-	-	0.04	-	-	-	0.04	-	-	0.04																		
佐賀県	-	-	-	-	-	-	-	-	-	-	-	-	-	-	-	-	-	-	-	-	-	-	-	-	-	-	-	-	0.25	-	-	-	-	-																		
長崎県	0.13	0.38	0.13	-	0.13	0.13	0.13	-	0.13	0.13	0.13	-	-	-	0.13	-	-	-	0.13	-	-	-	-	-	-	0.38	0.13	-	-	-	-	-	0.13	-																		
熊本県	-	-	-	-	-	-	-	-	0.13	-	-	-	-	-	-	-	-	-	-	-	-	-	-	-	-	-	-	-	0.11	-	-	-	-	-																		
大分県	-	-	-	-	-	-	-	0.20	-	-	-	-	-	-	-	-	-	-	-	-	-	-	-	-	-	-	-	-	-	-	-	-	-	-																		
宮崎県	-	-	-	-	-	-	-	-	-	-	-	-	-	-	-	-	-	-	-	-	0.33	-	-	-	-	-	-	-	-	-	-	-	-	-																		
鹿児島県	-	0.14	-	-	-	-	-	-	-	-	-	-	-	-	-	-	-	-	-	-	-	-	-	-	-	-	-	-	-	-	-	-	-	-																		
沖縄県	-	-	-	-	-	-	-	-	-	-	-	0.50	-	-	-	0.13	-	-	-	-	-	-	-	0.13	-	-	-	-	0.13	-	0.11	-	-	-																		

全国は最新週時点、他都道府県は当該週時点の値です。

京都市感染症情報センター(京都市衛生環境研究所)

流行性角結膜炎　全国推移（2024年）

警報開始：8　警報終息：4　注意報：設定なし

凡例：0-1　1-2　2-4　4-8　8-12　≧12　…(報告なし)　-(ゼロ)

※警報・注意報の目的は、公衆衛生上の資料として、自治体衛生主管部局・保健所等の衛生行政機関専門家に注意喚起することにあり、広く一般に向けて発出されるものではありません。

週	1	2	3	4	5	6	7	8	9	10	11	12	13	14	15	16	17	18	19	20	21	22	23	24	25	26	27	28	29	30	31	32	33	34	35	36	37	38	39	40	41	42	43	44	45	46	47	48	49	50	51	52
全国	0.72	0.89	0.64	0.59	0.53	0.51	0.47	0.42	0.45	0.43	0.38	0.42	0.51	0.53	0.53	0.55	0.64	0.43	0.74	0.72	0.67	0.72	0.82	0.70	0.66	0.67	0.63	0.55	0.46	0.51	0.53	0.45	0.34	0.54																				
北海道	0.24	0.55	0.28	0.21	0.21	0.07	0.24	0.21	0.07	0.07	0.34	0.17	0.10	0.10	0.07	0.14	0.07	0.07	-	0.14	0.14	0.17	0.34	0.14	0.28	0.31	0.28	0.31	0.14	0.14	0.24	0.14	0.15	0.21																				
青森県	0.56	0.90	0.30	0.60	0.30	0.50	0.20	0.30	0.40	0.50	0.40	0.30	0.30	0.50	0.30	-	0.50	-	0.30	-	0.10	-	0.20	-	0.10	0.10	-	0.10	-	-	-	-	-	0.10																				
岩手県	0.36	0.50	0.50	0.43	0.43	0.36	0.21	0.14	0.29	0.29	0.43	0.29	0.21	1.14	0.79	0.29	0.57	0.43	0.43	0.36	0.57	0.07	0.29	0.43	0.50	0.21	0.29	0.29	0.50	0.36	0.43	0.57	0.14	0.43																				
宮城県	0.25	0.17	-	-	0.17	0.17	0.25	0.17	0.50	0.33	0.17	0.08	0.25	0.33	0.17	0.17	0.50	0.17	0.67	0.92	1.00	0.83	0.58	0.42	0.33	0.17	0.50	0.42	0.67	0.50	0.25	0.08	0.25	0.50																				
秋田県	0.71	0.29	0.29	0.14	-	0.14	0.29	0.43	0.14	0.14	0.29	0.29	-	-	-	0.43	-	-	0.71	0.29	0.29	0.43	0.14	0.29	0.29	0.71	1.29	0.57	0.14	0.71	0.14	-	0.40	0.29																				
山形県	0.13	0.38	0.25	0.50	0.25	-	-	0.25	0.13	0.25	0.13	0.25	0.13	0.25	-	0.50	0.38	-	0.25	0.13	0.13	0.25	0.38	0.13	1.00	1.63	0.13	0.38	0.38	0.13	-	0.13	0.29	-																				
福島県	0.69	0.69	0.46	0.92	0.69	0.92	0.77	0.77	0.77	0.31	0.38	0.31	0.38	0.31	0.69	0.38	0.54	0.38	0.62	0.38	0.38	0.38	0.77	0.69	0.38	0.54	0.46	0.62	0.54	1.00	0.77	0.23	0.08	0.54																				
茨城県	1.53	1.18	1.18	0.88	0.76	0.88	0.82	0.65	1.00	1.18	0.82	0.56	1.50	1.44	0.69	0.81	1.19	2.00	2.82	2.59	2.35	2.18	2.24	2.24	2.35	1.65	1.47	1.47	1.47	1.59	1.29	1.41	0.81	1.12																				
栃木県	0.83	1.33	1.00	0.92	0.17	0.50	0.25	0.58	0.33	0.33	0.08	0.42	0.75	0.33	1.00	0.33	0.67	0.50	1.00	0.33	0.75	0.42	0.42	0.58	0.75	0.67	0.58	0.33	0.58	0.83	0.75	0.67	0.09	0.33																				
群馬県	0.64	0.50	0.21	0.57	0.50	0.43	0.29	0.43	0.29	0.36	0.36	0.50	0.14	0.36	0.29	0.29	0.21	0.43	0.43	0.21	0.36	0.14	0.29	0.21	1.07	1.21	0.86	0.36	0.29	0.07	0.21	0.08	-	0.93																				
埼玉県	0.61	0.63	0.63	0.46	0.31	0.31	0.38	0.26	0.39	0.33	0.21	0.38	0.55	0.69	0.29	0.62	0.82	0.51	0.90	1.07	0.93	1.05	0.88	1.12	1.10	1.14	1.52	1.07	0.93	0.57	0.88	0.84	1.07	1.21																				
千葉県	0.61	0.91	0.76	0.74	0.31	0.40	0.50	0.29	0.37	0.18	0.29	0.40	0.53	0.52	0.36	0.58	0.42	0.47	0.82	0.65	0.62	0.65	0.94	0.59	0.91	0.65	0.80	0.59	0.74	0.74	0.60	0.45	0.44	0.89																				
東京都	0.33	0.62	0.46	0.38	0.28	0.41	0.49	0.18	0.51	0.26	0.31	0.26	0.28	0.67	0.67	0.82	0.90	0.46	0.44	0.49	0.41	0.51	0.41	0.41	0.26	0.38	0.54	0.46	0.46	0.51	0.54	0.34	0.15	0.32																				
神奈川県	1.24	1.36	1.12	0.94	1.04	0.96	0.75	0.78	0.58	0.98	0.76	1.12	1.18	1.30	1.59	1.42	2.10	1.48	2.18	2.02	1.73	1.88	1.78	1.80	1.76	1.64	1.27	0.96	1.00	0.84	0.88	0.75	0.52	0.90																				
新潟県	0.10	0.30	0.40	0.10	0.60	-	0.20	0.50	0.40	0.30	0.30	0.20	0.20	0.20	0.20	0.10	0.10	0.30	-	0.40	0.20	0.20	0.60	0.30	0.40	0.30	0.20	0.30	0.20	0.20	-	-	-	-																				
富山県	0.57	0.14	0.29	0.57	0.14	0.29	0.29	0.29	0.29	0.14	-	-	0.43	0.14	-	0.86	1.29	0.14	0.14	0.29	0.29	0.14	0.29	-	0.14	-	-	-	0.14	0.14	0.14	-	-	-																				
石川県	6.00	3.50	1.43	2.43	3.00	2.57	2.86	1.29	1.86	1.43	1.14	0.29	2.71	0.71	0.29	0.71	0.86	0.43	1.71	0.71	2.00	2.43	4.86	4.00	1.57	2.29	0.71	1.14	0.71	0.57	0.86	0.86	0.29	0.29																				
福井県	-	-	1.33	1.67	0.33	0.33	0.33	0.67	-	-	-	-	0.33	-	0.67	-	-	-	-	0.33	-	0.33	-	-	-	0.33	-	-	-	0.33	-	-	0.33	-																				
山梨県	0.22	1.11	0.67	0.44	0.33	0.11	0.44	0.67	0.33	0.33	0.22	0.67	1.00	0.44	0.33	1.11	1.22	1.56	2.44	3.44	1.44	0.89	2.78	0.44	0.44	1.78	1.56	1.00	0.56	1.11	1.89	0.43	0.44	0.78																				
長野県	3.30	3.40	2.80	2.90	2.70	2.80	3.50	1.80	1.10	1.70	1.20	1.20	2.40	2.90	2.00	1.30	2.10	1.00	3.22	3.90	3.60	2.90	3.90	2.80	2.80	2.60	1.20	2.20	1.90	1.80	0.50	1.20	1.22	1.60																				
岐阜県	0.18	0.45	0.27	0.09	0.36	0.09	0.09	-	0.18	-	0.18	-	0.18	-	0.09	0.18	-	0.18	0.09	0.27	-	0.27	0.18	0.27	0.36	-	-	0.27	0.09	0.09	-	0.64	0.45	0.82																				
静岡県	0.36	0.95	0.59	0.45	0.09	0.41	0.09	0.18	0.27	0.18	0.09	0.14	0.32	0.23	0.27	0.18	0.36	0.09	0.32	0.36	0.32	0.45	0.36	0.64	0.64	0.32	0.59	0.36	0.27	0.18	0.23	0.14	0.41	0.36																				
愛知県	0.54	0.71	0.43	0.49	0.26	0.26	0.11	0.14	0.17	0.26	0.31	0.14	0.43	0.17	0.14	0.37	0.23	0.17	0.20	0.29	0.23	0.40	0.34	0.31	0.26	0.20	0.23	0.17	0.17	0.09	0.23	0.09	0.09	0.23																				
三重県	0.08	0.17	0.25	0.08	0.17	0.08	-	0.08	0.08	0.08	0.17	-	-	0.08	0.08	0.17	0.08	-	0.08	-	0.25	0.17	-	0.08	0.08	-	-	-	0.08	0.08	-	0.17	-	0.25																				
滋賀県	0.50	0.25	0.13	-	-	0.13	-	0.25	0.13	-	-	0.25	0.25	-	0.11	0.11	-	0.11	0.11	0.11	-	0.11	0.56	0.22	0.22	-	0.11	0.22	-	0.22	0.11	0.11	0.78	0.22																				
京都府	0.33	0.39	0.28	0.28	0.22	0.06	0.11	0.22	0.44	0.06	0.17	0.11	0.06	0.06	0.17	0.11	0.28	0.06	0.28	0.17	0.22	0.33	0.22	0.50	0.06	0.33	0.39	0.17	0.56	0.11	0.47	0.20	0.22	0.28																				
大阪府	0.23	0.46	0.38	0.13	0.27	0.29	0.23	0.31	0.44	0.25	0.19	0.35	0.43	0.33	0.65	0.51	0.58	0.37	0.52	0.35	0.62	0.48	0.65	0.52	0.17	0.24	0.27	0.14	0.13	0.21	0.27	0.25	0.17	0.19																				
兵庫県	0.46	0.89	0.57	0.43	0.37	0.43	0.43	0.26	0.40	0.46	0.43	0.26	0.37	0.83	0.35	0.43	0.41	0.21	0.63	0.57	0.69	0.91	1.31	0.80	0.77	0.97	0.40	0.57	0.26	0.80	0.63	0.59	0.24	0.63																				
奈良県	0.40	1.30	0.40	0.40	0.70	0.10	0.50	0.60	0.60	0.90	0.20	0.80	0.70	0.30	1.00	0.70	0.30	0.22	1.30	0.90	0.50	1.00	0.50	1.30	1.00	0.90	0.60	0.60	-	0.80	0.50	0.14	0.10	1.00																				
和歌山県	-	0.50	0.25	0.50	0.25	-	-	-	-	-	-	0.25	-	-	0.25	-	0.50	-	0.25	-	-	0.25	-	-	0.50	1.00	0.25	0.50	-	0.25	-	0.50	-	0.75																				
鳥取県	-	0.20	0.20	1.00	0.20	0.60	-	-	-	0.20	0.20	0.20	-	0.20	-	0.20	0.40	-	0.40	0.20	0.20	0.20	-	-	0.20	0.40	0.20	0.20	0.40	-	-	0.80	-	-																				
島根県	1.00	1.00	0.33	0.33	-	-	-	0.67	0.33	-	-	-	0.67	0.33	-	-	-	-	0.33	-	-	0.33	-	-	-	-	-	-	-	-	-	-	-	-																				
岡山県	0.58	0.75	0.67	0.33	0.25	0.42	0.50	0.17	0.08	0.08	0.25	0.42	-	0.50	0.17	-	0.17	0.08	0.33	0.58	-	0.67	0.33	0.08	0.17	0.17	0.17	-	0.08	0.25	0.17	-	0.33	0.17																				
広島県	0.89	1.47	1.11	0.95	1.11	1.21	1.16	0.68	0.84	0.89	0.32	0.68	0.26	0.32	0.74	0.95	0.58	1.00	1.00	1.05	0.84	1.21	1.74	0.89	0.26	0.68	0.58	0.42	0.42	0.47	0.37	0.39	0.28	0.58																				
山口県	0.44	1.11	0.22	1.22	0.67	0.22	0.56	0.22	0.11	0.11	0.67	0.44	0.56	0.56	1.44	-	0.22	0.56	0.22	-	0.44	0.22	0.11	-	0.11	-	0.11	0.22	0.33	0.44	0.44	0.22	0.78	0.33																				
徳島県	0.25	0.50	0.25	0.25	-	0.75	-	-	0.25	-	-	-	-	0.25	-	0.25	-	0.25	-	-	-	-	-	-	-	-	-	-	-	-	-	-	-	-																				
香川県	0.20	0.60	-	0.20	0.40	-	-	-	-	0.40	0.40	-	-	-	0.20	-	0.20	0.20	-	0.20	-	-	0.20	-	-	0.20	1.20	0.20	0.20	0.20	0.40	-	-	-																				
愛媛県	3.00	2.63	1.63	1.25	1.25	2.00	1.25	0.88	1.00	0.63	1.38	1.25	1.13	0.63	0.50	0.63	0.71	0.63	0.88	1.13	0.63	0.50	1.00	0.88	1.13	1.13	2.25	3.00	0.63	1.25	2.00	1.88	1.25	1.00																				
高知県	0.33	1.00	-	-	-	0.33	-	-	0.33	0.67	0.67	0.33	-	-	-	-	-	-	-	-	-	-	-	-	-	-	-	0.33	-	-	-	-	-	-																				
福岡県	0.54	0.65	0.65	0.50	0.54	0.23	0.31	0.19	0.27	0.23	0.31	0.38	0.23	0.23	0.38	0.23	0.42	0.15	0.23	0.31	0.15	0.15	0.35	0.08	0.23	0.23	0.12	0.42	0.12	0.27	0.15	0.08	0.08	0.31																				
佐賀県	0.50	0.75	-	0.75	0.50	0.25	0.25	0.75	-	0.25	0.50	0.50	0.50	0.25	-	-	-	-	-	0.25	-	-	-	0.25	-	0.25	-	-	-	-	-	-	-	-																				
長崎県	1.38	2.00	0.88	0.88	0.88	0.50	0.75	0.88	0.63	1.00	1.25	0.88	0.50	0.38	0.75	0.38	1.00	0.38	0.63	0.38	0.25	-	0.50	0.88	0.13	0.75	0.50	1.00	0.38	0.38	0.75	-	0.13	0.63																				
熊本県	2.78	1.78	1.78	0.67	1.11	1.25	0.13	1.38	0.38	0.50	0.38	0.22	0.44	0.11	1.33	1.00	1.11	0.22	1.11	0.67	0.67	1.44	0.78	1.11	1.00	0.67	1.44	1.22	1.00	1.56	2.78	1.44	1.22	1.44																				
大分県	0.20	0.40	0.60	-	0.40	0.20	0.60	0.20	1.20	-	0.60	0.60	-	1.00	-	0.80	0.40	0.20	0.80	1.00	1.20	0.80	0.80	0.60	1.20	1.00	1.00	0.60	-	0.60	0.60	1.20	2.20	0.40																				
宮崎県	3.00	2.17	1.50	1.50	1.50	1.33	1.50	0.67	1.67	1.33	0.50	0.50	1.67	0.50	0.67	0.50	0.17	0.17	0.17	0.67	1.00	0.83	0.33	0.50	0.17	0.67	0.17	0.33	0.67	0.33	-	-	0.50	0.83																				
鹿児島県	2.14	1.43	1.57	1.43	1.71	1.57	0.86	2.14	1.14	1.43	1.00	0.86	0.86	0.71	0.71	1.14	1.14	0.29	1.14	0.29	1.14	1.29	0.71	0.86	0.86	-	0.86	0.14	0.71	1.00	0.71	0.71	0.71	1.43																				
沖縄県	0.88	2.63	1.25	1.50	1.88	1.00	1.00	1.63	1.75	1.63	0.88	1.38	1.50	1.75	1.88	3.13	1.88	0.75	1.13	1.50	1.38	2.38	1.25	1.25	1.13	1.50	1.63	2.13	1.00	0.88	1.89	1.56	0.33	0.44																				

全国は最新週時点、他都道府県は当該週時点の値です。

京都市感染症情報センター(京都市衛生環境研究所)