京都市感染症発生動向調査 感染症週報

2023年第33週（8月14日～8月20日）

京都市感染症情報センター（京都市衛生環境研究所）

https://www.city.kyoto.lg.jp/menu3/category/41-6-0-0-0-0-0-0-0.html

◆ 今週のコメント

前週に引き続き今週もお盆期間のため、小児科定点把握感染症の定点あたり報告数は横ばい又は減っています。全数把握感染症についても、結核のみの報告となっています。

◆ 主な定点把握感染症の報告状況（5類感染症）

定点種別	定点数	感染症名	定点当たり報告数		
			今週	前週	前々週
インフル/COVI9	69	インフルエンザ	0.68	0.44	0.86
		新型コロナウイルス感染症(COVID-19)	11.93	11.09	13.54
小児科	43	1. 感染性胃腸炎	1.44	2.36	2.26
（多い順に5位まで）		2. Ａ群溶血性レンサ球菌咽頭炎	1.40	1.86	2.65
		3. ヘルパンギーナ	0.49	0.67	0.91
		4. 咽頭結膜熱	0.40	0.52	0.42
		5. 手足口病	0.30	0.24	0.23
眼科	10	流行性角結膜炎	0.10	0.40	0

定点把握感染症の詳細は次ページ以降に掲載しています。

◆ 全数把握感染症の報告状況　（第32週以前の追加報告分を含みます）

２類感染症　結核 4例（本年累積140例）

今週追加4例内訳(肺結核3例、その他結核1例、潜在性結核感染者0例）うち喀痰塗沫陽性2例

本年累積140例内訳(肺結核65例、その他結核29例、潜在性結核感染者46例）うち喀痰塗沫陽性22例

◆ 今週のトピックス：梅毒

近年、梅毒の報告数は急増しており、昨年の梅毒の報告数は、京都市では95例(前年78例：前年比1.2倍)、全国では12,966例(同7,978例：1.6倍)で、京都市・全国共に感染症法施行以降最多となりました。詳細はトピックスに掲載しています。

◆ 次ページ以降の内容

・インフルエンザ/COVID-19及び小児科定点把握感染症の疾病別推移グラフ

・インフルエンザ/COVID-19及び小児科定点把握感染症の発生状況地図

・全数把握感染症の感染症別月別発生状況

・トピックス

・インフルエンザ/COVID-19、小児科、眼科、基幹定点把握感染症の行政区別報告数、定点当たり報告数

・インフルエンザ/COVID-19、小児科、眼科、基幹定点把握感染症の年齢階級別報告数、定点当たり報告数

・インフルエンザ/COVID-19、小児科、眼科、基幹定点把握感染症の過去10週推移

・インフルエンザ/COVID-19、小児科、眼科定点把握感染症の全国推移

京都市のデータは、2023年8月23日現在の報告数で、全国の還元データと若干異なる場合があります。

本情報での患者数は、届出医療機関所在地での集計で、患者の住所を示すものではありません。

新型コロナウイルス感染症（COVID-19）は紙面の都合等により、新型コロナウイルス感染症、COVID-19、COVI9と記載している箇所があります。

ｲﾝﾌﾙｴﾝｻﾞ及び小児感染症の疾病別推移グラフ（2023年）

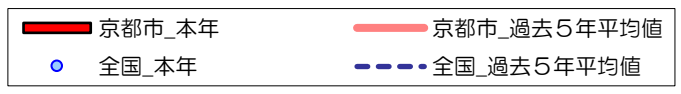

インフルエンザ

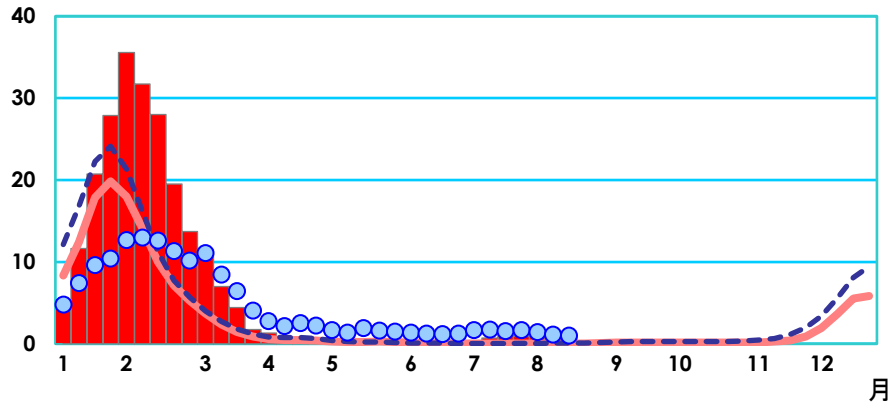

新型コロナウイルス感染症

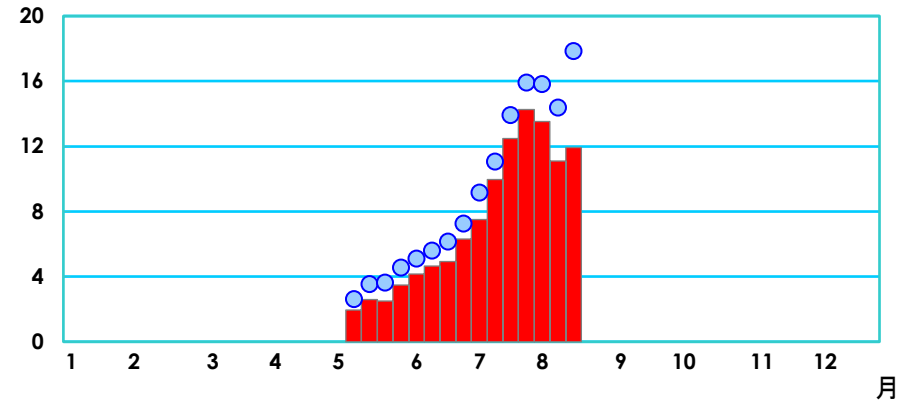

RSウイルス感染症

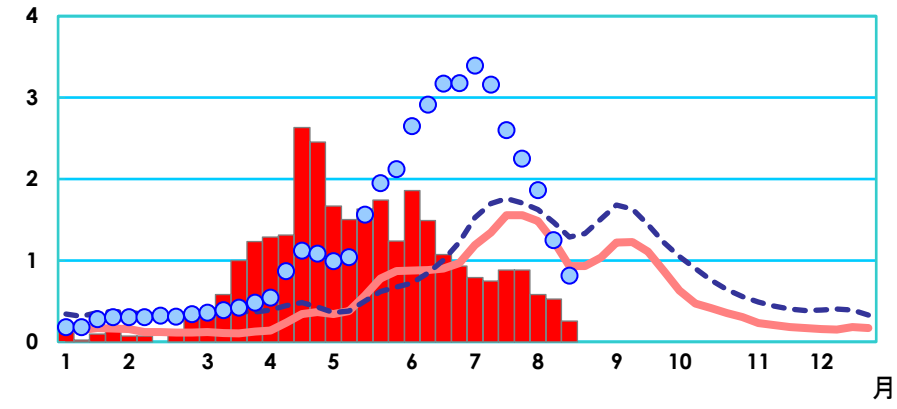

咽頭結膜熱（プール熱）

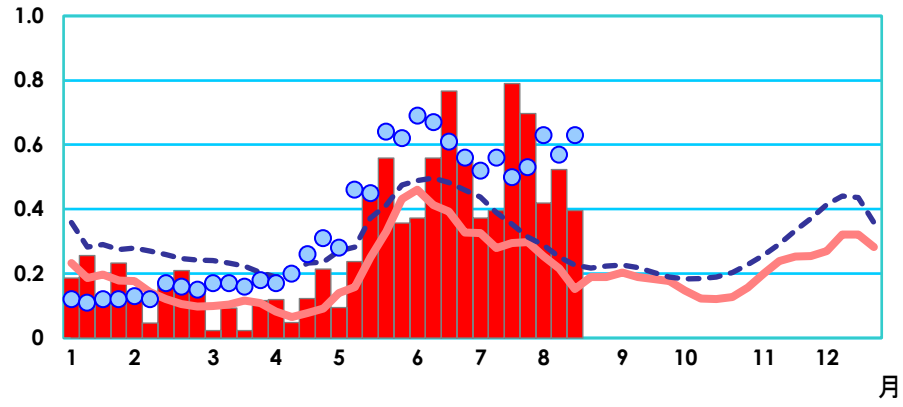

Ａ群溶血性レンサ球菌咽頭炎

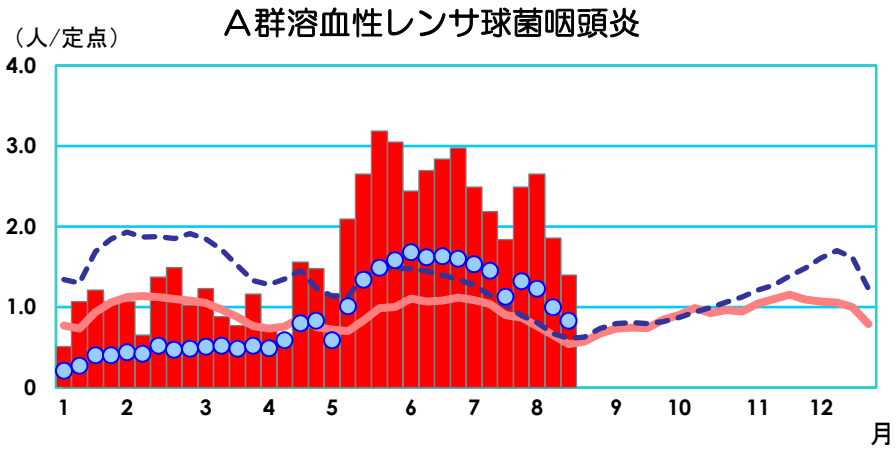

感染性胃腸炎

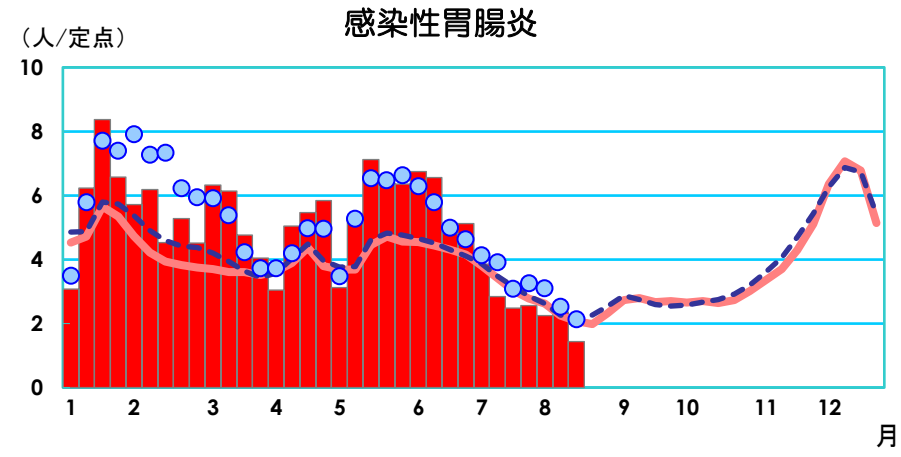

水痘（水ぼうそう）

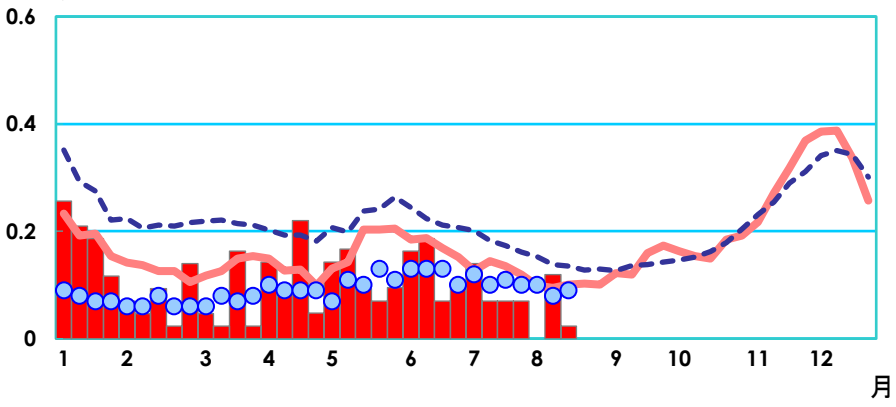

手足口病

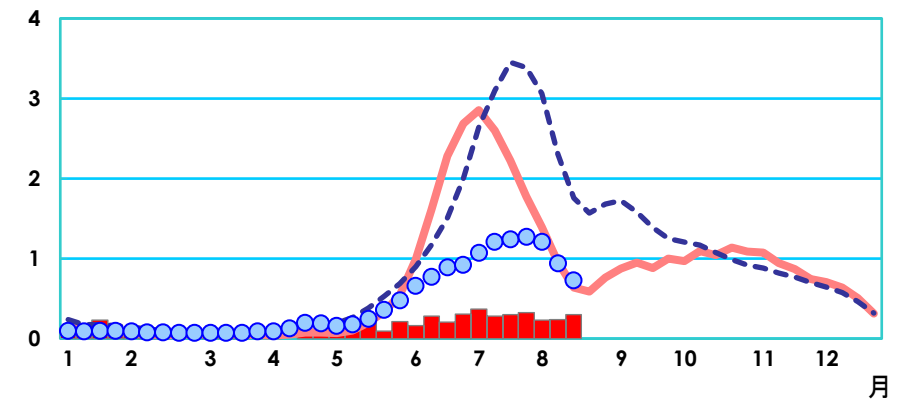

伝染性紅斑（りんご病）

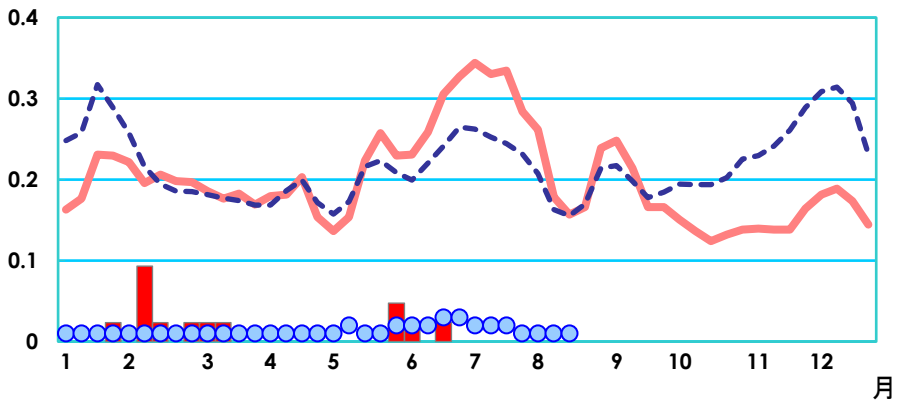

突発性発しん

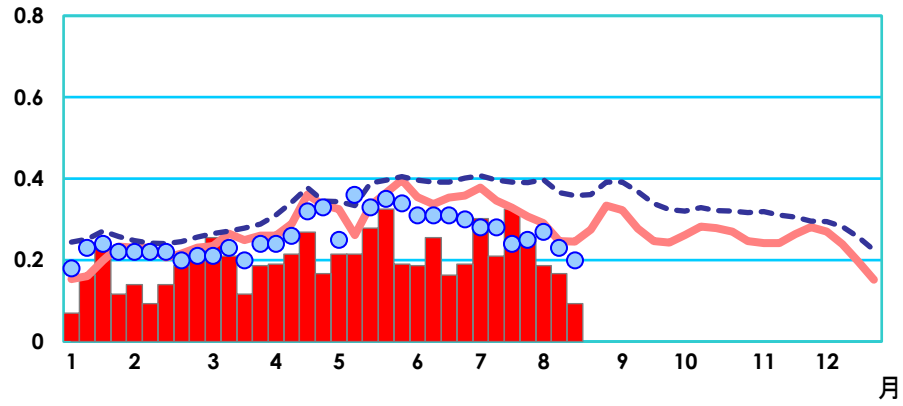

ヘルパンギーナ

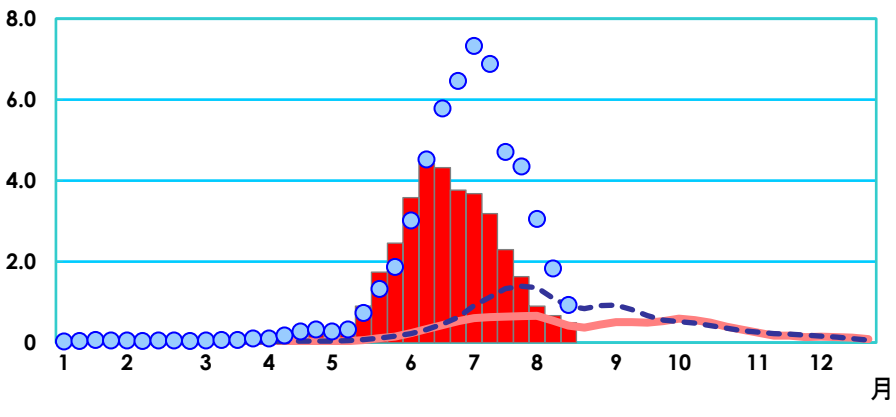

流行性耳下腺炎（おたふくかぜ）

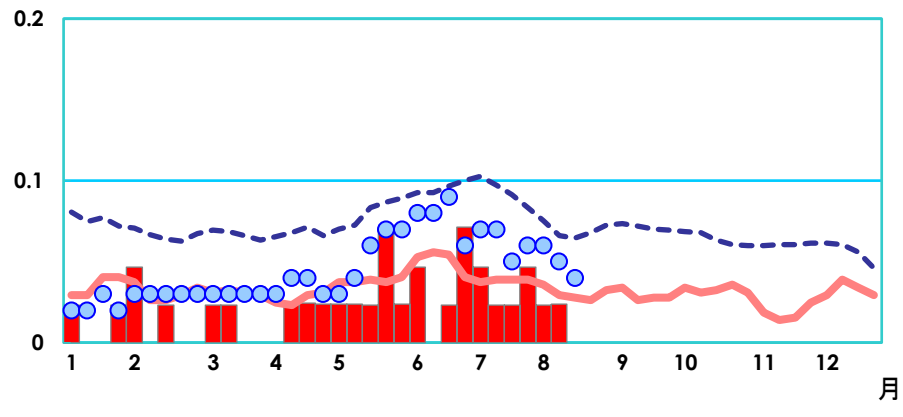

インフルエンザ及び小児感染症の発生状況地図　【2023年 第 33 週】

- 発生なし
- 発生あり
- 注意報
- 警報

（注意報及び警報の基準値は感染症右側に表示（「-」は設定なし））

※定点医療機関の所在地に基づいた集計結果であり、立地条件や規模の大小の影響を受ける場合があります。
※警報・注意報の目的は、公衆衛生上の資料として自治体衛生主管部局・保健所等の衛生行政機関専門家に注意喚起することにあり、広く一般に向けて発出されるものではありません。

インフルエンザ

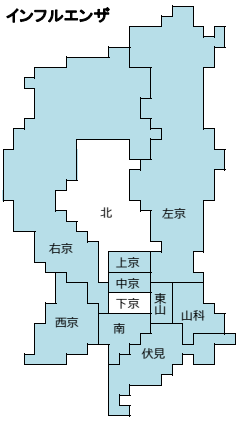

警報開始 30
警報終息 10
注意報 10

京都市 0.68	
北	0
上京	1.60
左京	0.71
中京	0.60
東山	1.00
山科	0.29
下京	0
南	1.33
右京	1.00
伏見	0.36
西京	0.75

新型コロナウイルス感染症

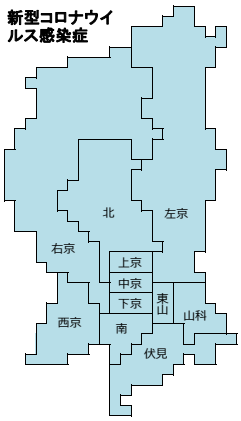

警報開始 -
警報終息 -
注意報 -

京都市 11.93	
北	14.14
上京	10.80
左京	7.71
中京	13.00
東山	17.00
山科	12.43
下京	11.50
南	29.67
右京	4.50
伏見	5.00
西京	15.13

RSウイルス感染症

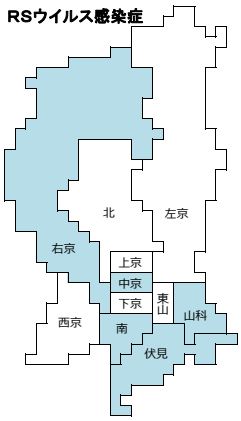

警報開始 -
警報終息 -
注意報 -

京都市 0.26	
北	0
上京	0
左京	0
中京	1.00
東山	0
山科	0.20
下京	0
南	0.25
右京	1.00
伏見	0.14
西京	0

咽頭結膜熱

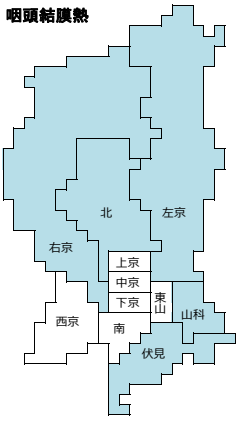

警報開始 3
警報終息 1
注意報 -

京都市 0.40	
北	0.25
上京	0
左京	0.50
中京	0
東山	0
山科	0.60
下京	0
南	0
右京	2.00
伏見	0.14
西京	0

A群溶血性レンサ球菌咽頭炎

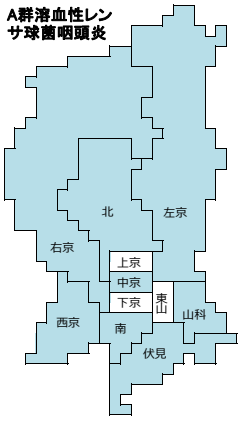

警報開始 8
警報終息 4
注意報 -

京都市 1.40	
北	0.50
上京	0
左京	0.25
中京	0.33
東山	0
山科	0.80
下京	0
南	0.75
右京	3.60
伏見	4.14
西京	0.40

感染性胃腸炎

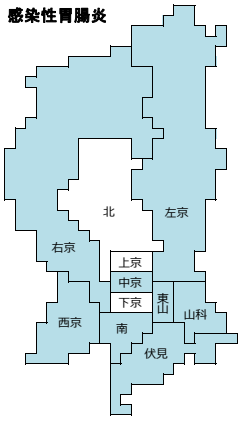

警報開始 20
警報終息 12
注意報 -

京都市 1.44	
北	0
上京	0
左京	0.50
中京	0.67
東山	0.50
山科	0.80
下京	0
南	1.75
右京	1.00
伏見	4.14
西京	2.40

水痘

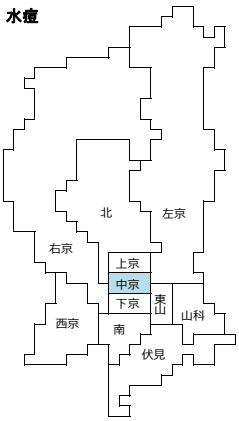

警報開始 2
警報終息 1
注意報 1

京都市 0.02	
北	0
上京	0
左京	0
中京	0.33
東山	0
山科	0
下京	0
南	0
右京	0
伏見	0
西京	0

手足口病

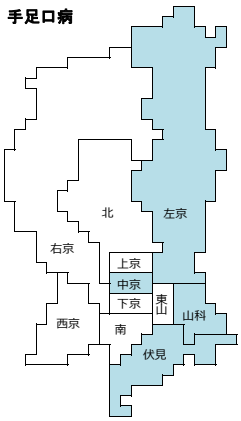

警報開始 5
警報終息 2
注意報 -

京都市 0.30	
北	0
上京	0
左京	0.50
中京	1.00
東山	0
山科	0.20
下京	0
南	0
右京	0
伏見	1.00
西京	0

伝染性紅斑

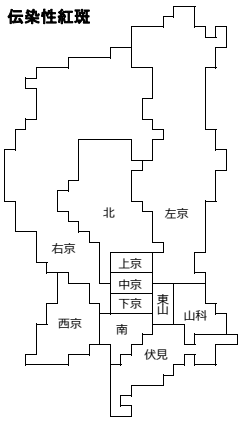

警報開始 2
警報終息 1
注意報 -

京都市 0.00	
北	0
上京	0
左京	0
中京	0
東山	0
山科	0
下京	0
南	0
右京	0
伏見	0
西京	0

突発性発しん

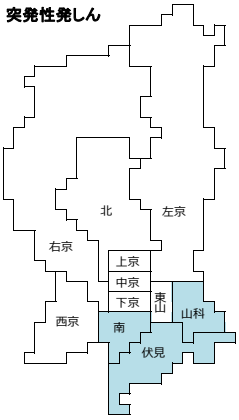

警報開始 -
警報終息 -
注意報 -

京都市 0.09	
北	0
上京	0
左京	0
中京	0
東山	0
山科	0.20
下京	0
南	0.25
右京	0
伏見	0.29
西京	0

ヘルパンギーナ

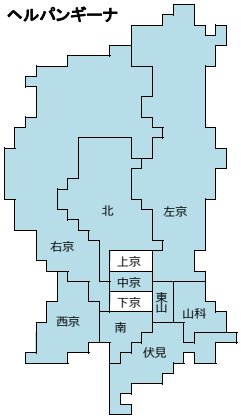

警報開始 6
警報終息 2
注意報 -

京都市 0.49	
北	0.25
上京	0
左京	0.25
中京	0.67
東山	0.50
山科	0.20
下京	0
南	1.25
右京	0.80
伏見	0.71
西京	0.20

流行性耳下腺炎

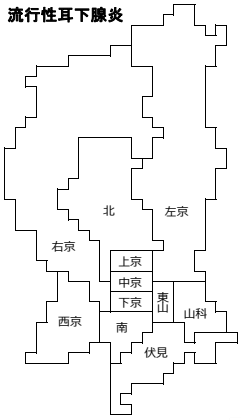

警報開始 6
警報終息 2
注意報 3

京都市 0.00	
北	0
上京	0
左京	0
中京	0
東山	0
山科	0
下京	0
南	0
右京	0
伏見	0
西京	0

2023年　全数把握感染症の月別発生状況（京都市）

集計期間：2023/1/1～2023/8/20

類別		1月	2月	3月	4月	5月	6月	7月	8月	9月	10月	11月	12月	2023年累計	2022年累計(参考)
2類	急性灰白髄炎（ポリオ）														
	結核	14	17	22	21	20	15	21	10					140	215
	ジフテリア														
	重症急性呼吸器症候群（SARS）*1														
	中東呼吸器症候群（MERS）*2														
	鳥インフルエンザ（H5N1）														
	鳥インフルエンザ（H7N9）														
3類	コレラ														
	細菌性赤痢														1
	腸管出血性大腸菌感染症	1		8		3	4	5	1					22	23
	腸チフス														
	パラチフス														
4類	Ｅ型肝炎				1									1	1
	ウエストナイル熱(ウエストナイル脳炎を含む)														
	Ａ型肝炎														1
	エキノコックス症														
	黄熱														
	オウム病														
	オムスク出血熱														
	回帰熱														
	キャサヌル森林病														
	Ｑ熱														
	狂犬病														
	コクシジオイデス症														1
	エムポックス														
	ジカウイルス感染症														
	重症熱性血小板減少症候群（SFTS）*3														
	腎症候性出血熱														
	西部ウマ脳炎														
	ダニ媒介脳炎														
	炭疽														
	チクングニア熱														
	つつが虫病														
	デング熱														2
	東部ウマ脳炎														
	鳥インフルエンザ（H5N1・H7N9を除く）														
	ニパウイルス感染症														
	日本紅斑熱					1	1	1						3	
	日本脳炎														
	ハンタウイルス肺症候群														
	Ｂウイルス病														
	B型肝炎														
	鼻疽														
	ブルセラ症														
	ベネズエラウマ脳炎														
	ヘンドラウイルス感染症														
	発しんチフス														
	ボツリヌス症														
	マラリア														1
	野兎病														
	ライム病														
	リッサウイルス感染症														
	リフトバレー熱														
	類鼻疽														
	レジオネラ症	2		2		3	4	1	2					14	25
	レプトスピラ症														
	ロッキー山紅斑熱														
5類	アメーバ赤痢	1	1					1	1					4	10
	ウイルス性肝炎（Ｅ型肝炎及びＡ型肝炎を除く。）														2
	カルバペネム耐性腸内細菌目細菌感染症	2	2	1	2	1	4	5						17	41
	急性弛緩性麻痺(急性灰白髄炎を除く。)						1		1					2	
	急性脳炎*4	1												1	3
	クリプトスポリジウム症														
	クロイツフェルト・ヤコブ病	1	2			1								4	2
	劇症型溶血性レンサ球菌感染症			2		2	2	2						8	11
	後天性免疫不全症候群	1			1	1								3	4
	ジアルジア症														1
	侵襲性インフルエンザ菌感染症	1			1	4		1						7	5
	侵襲性髄膜炎菌感染症														
	侵襲性肺炎球菌感染症	4	2	2	3	2	2		2					17	28
	水痘（入院例に限る。）				1	1	1							3	3
	髄膜炎菌性髄膜炎														
	先天性風しん症候群														
	梅毒	3	11	12	8	17	5	8	3					67	95
	播種性クリプトコックス症						1							1	3
	破傷風					1								1	2
	バンコマイシン耐性黄色ブドウ球菌感染症														
	バンコマイシン耐性腸球菌感染症						2							2	3
	百日咳							1						1	3
	風しん														
	麻しん														
	薬剤耐性アシネトバクター感染症						1	1						2	1
*5	新型コロナウイルス感染症*6	31,474	5,934	2,406	3,689	874		2023年5月8日以降、5類定点把握感染症に変更						44,377	331,709

(*1)病原体がベータコロナウイルス属SARSコロナウイルスであるものに限る。 (*2)病原体がベータコロナウイルス属MERSコロナウイルスであるものに限る。 (*3) 病原体がフレボウイルス属SFTSウイルスであるものに限る。

(*4)ウエストナイル脳炎、西部ウマ脳炎、ダニ媒介性脳炎、東部ウマ脳炎、日本脳炎、ベネズエラウマ脳炎及びリフトバレー熱を除く。 (*5)分類名は「新型インフルエンザ等」

(*6)病原体がベータコロナウイルス属のコロナウイルス（令和2年1月に中華人民共和国から世界保健機関に対して、人に伝染する能力を有することが新たに報告されたものに限る。）であるものに限る。

第33週(8月14日～8月20日)トピックス:＜梅毒＞

近年、梅毒の報告数は急増しており、昨年の梅毒の報告数は、京都市では95例(前年78例:前年比1.2倍)、全国では12,966例(同7,978例:1.6倍)で、京都市・全国共に感染症法施行以降最多となりました。
本年は第33週までに累積報告数が67例あり、昨年同時期の57例を上回り、最も多い報告数となっています。
過去10年の推移を見ると、2015年頃から急速に増加し、一時やや減少したものの依然として急激な増加傾向が続いています(図1)。

京都市の過去5年の感染経路別割合を見ると、性的接触が約9割を占めています。その内訳を詳しく見ると、異性間がほとんどで71%(性的接触に対する割合は79%)となっています(図2)。

性別・年代別に見ると、男性は20代から50代以上を超える幅広い年代で報告されています。女性は半数以上が20代と30代の報告となっています。また、20代女性が占める割合が2019年から2021年までは2割以下でしたが、昨年は3割を超えており、本年の33週時点でも2割を超えています(図3)。

診断時の症状を男女別に見ると、男性では症状のある早期Ⅰ期が最も多く約半数、次いで早期Ⅱ期で、無症状は2割弱となっています。女性では早期Ⅱ期が最も多く約4割で、早期Ⅰ期は2割弱となっており、女性の方が自覚症状がみられにくい早期Ⅰ期では受診せず、感染から時間が経ち、症状が進んだ状態で受診していると推察されます。一方、女性では無症状の報告が4割程度を占めます。これは、検診等により一定受検の機会があることが一因として推察されます(図4)。なお、梅毒は感染症法上5類の全数報告に規定されており、診断した医師は7日以内に届出なければなりません。

京都市では、HIV・性感染症(梅毒・淋菌・クラミジア)検査を無料・匿名(予約制)で実施しています。感染の機会や不安がある場合には、これらの検査を利用するか泌尿器科・婦人科・皮膚科等の医療機関を受診しましょう。

●京都市広報　梅毒が急増しています
https://www.city.kyoto.lg.jp/hokenfukushi/page/0000314872.html
●京都市情報館　「京都市のHIV検査・相談について」(梅毒・淋菌・クラミジアも同時に検査できます。)
https://www.city.kyoto.lg.jp/hokenfukushi/page/0000271215.html

図1 年次推移(全国及び京都市：2014-2023) ※2023年33週時点

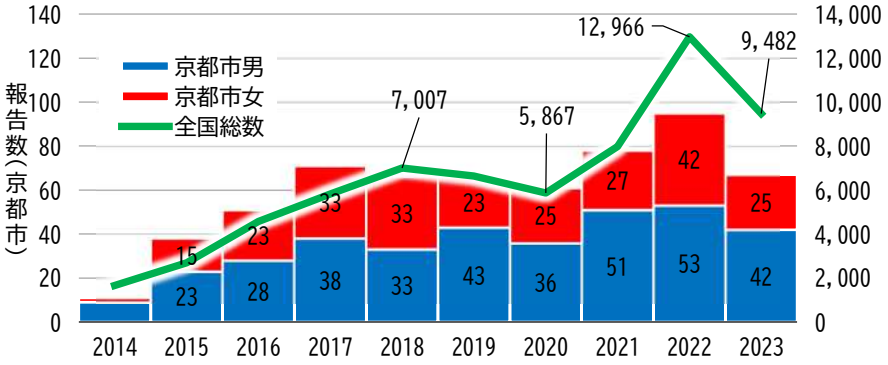

図2 感染経路別割合(京都市 2019-2023) ※2023年33週時点

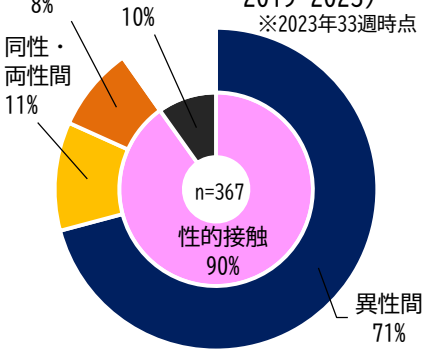

図3 性別年齢階級別報告割合(京都市：2019-2023) ※2023年33週時点

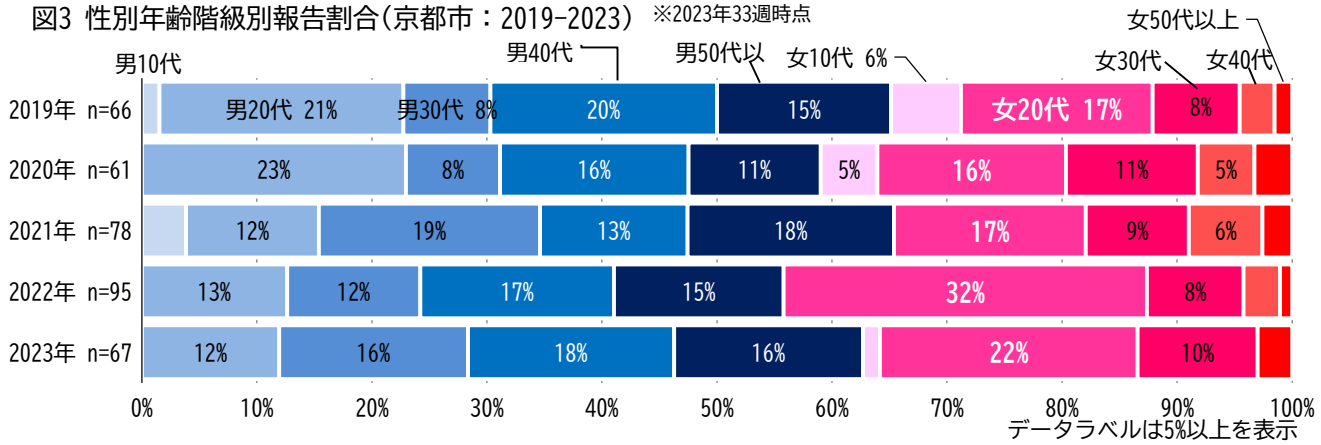

図4 診断時の症状別性別割合(京都市：2019-2023) ※2023年33週時点

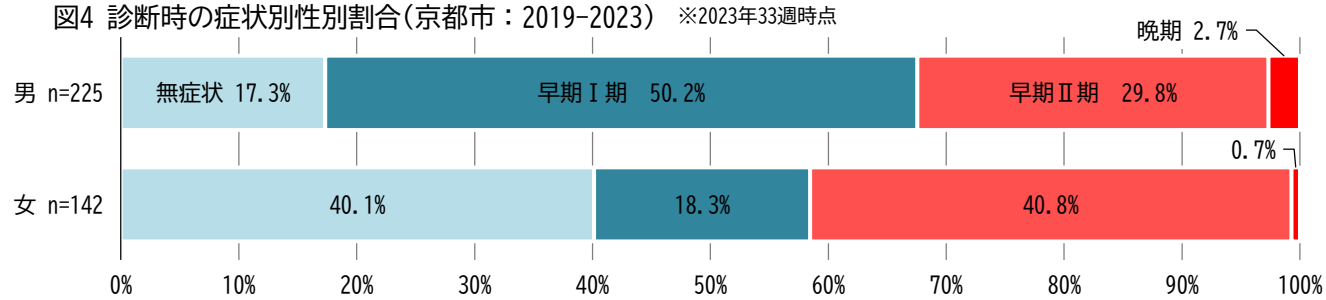

京都市感染症発生動向調査情報（行政区別）

T3201

2023年 第33週（2023/8/14～2023/8/20）　　データ取得日：2023年8月23日

	報告数	北	上京	左京	中京	東山	山科	下京	南	右京	伏見	西京	京都市計
定点区分	インフル/COV19（定点医療機関数）	7	5	7	5	3	7	2	6	8	11	8	69
	（報告医療機関数）	7	5	7	5	3	7	2	6	8	11	8	69
インフルCOV19	インフルエンザ(※１)	-	8	5	3	3	2	-	8	8	4	6	47
	新型コロナウイルス感染症(※２)	99	54	54	65	51	87	23	178	36	55	121	823
小児科	小児科（定点医療機関数）	4	3	4	3	2	5	1	4	5	7	5	43
	（報告医療機関数）	4	3	4	3	2	5	1	4	5	7	5	43
	ＲＳウイルス感染症	-	-	-	3	-	1	-	1	5	1	-	11
	咽頭結膜熱	1	-	2	-	-	3	-	-	10	1	-	17
	Ａ群溶血性レンサ球菌咽頭炎	2	-	1	1	-	4	-	3	18	29	2	60
	感染性胃腸炎	-	-	2	2	1	4	-	7	5	29	12	62
	水痘	-	-	-	1	-	-	-	-	-	-	-	1
	手足口病	-	-	2	3	-	1	-	-	-	7	-	13
	伝染性紅斑	-	-	-	-	-	-	-	-	-	-	-	-
	突発性発しん	-	-	-	-	-	1	-	1	-	2	-	4
	ヘルパンギーナ	1	-	1	2	1	1	-	5	4	5	1	21
	流行性耳下腺炎	-	-	-	-	-	-	-	-	-	-	-	-
眼科	眼科（定点医療機関数）	1	1	1	2	…	1	…	…	1	2	1	10
	（報告医療機関数）	1	1	1	2	…	1	…	…	1	2	1	10
	急性出血性結膜炎	-	-	-	-	…	-	…	…	-	-	-	-
	流行性角結膜炎	-	-	-	-	…	-	…	…	-	1	-	1
基幹	基幹（定点医療機関数）	…	…	…	1	…	…	…	…	…	…	…	1
	（報告医療機関数）	…	…	…	1	…	…	…	…	…	…	…	1
	細菌性髄膜炎(※３)	…	…	…	-	…	…	…	…	…	…	…	-
	無菌性髄膜炎	…	…	…	-	…	…	…	…	…	…	…	-
	マイコプラズマ肺炎	…	…	…	-	…	…	…	…	…	…	…	-
	クラミジア肺炎(オウム病除く)	…	…	…	-	…	…	…	…	…	…	…	-
	感染性胃腸炎(ロタウイルス)	…	…	…	-	…	…	…	…	…	…	…	-

	定点当たり報告数	北	上京	左京	中京	東山	山科	下京	南	右京	伏見	西京	京都市計
インフルCOV19	インフルエンザ(※１)	-	1.60	0.71	0.60	1.00	0.29	-	1.33	1.00	0.36	0.75	0.68
	新型コロナウイルス感染症(※２)	14.14	10.80	7.71	13.00	17.00	12.43	11.50	29.67	4.50	5.00	15.13	11.93
小児科	ＲＳウイルス感染症	-	-	-	1.00	-	0.20	-	0.25	1.00	0.14	-	0.26
	咽頭結膜熱	0.25	-	0.50	-	-	0.60	-	-	2.00	0.14	-	0.40
	Ａ群溶血性レンサ球菌咽頭炎	0.50	-	0.25	0.33	-	0.80	-	0.75	3.60	4.14	0.40	1.40
	感染性胃腸炎	-	-	0.50	0.67	0.50	0.80	-	1.75	1.00	4.14	2.40	1.44
	水痘	-	-	-	0.33	-	-	-	-	-	-	-	0.02
	手足口病	-	-	0.50	1.00	-	0.20	-	-	-	1.00	-	0.30
	伝染性紅斑	-	-	-	-	-	-	-	-	-	-	-	-
	突発性発しん	-	-	-	-	-	0.20	-	0.25	-	0.29	-	0.09
	ヘルパンギーナ	0.25	-	0.25	0.67	0.50	0.20	-	1.25	0.80	0.71	0.20	0.49
	流行性耳下腺炎	-	-	-	-	-	-	-	-	-	-	-	-
眼科	急性出血性結膜炎	-	-	-	-	…	-	…	…	-	-	-	-
	流行性角結膜炎	-	-	-	-	…	-	…	…	-	0.50	-	0.10
基幹	細菌性髄膜炎(※3)	…	…	…	-	…	…	…	…	…	…	…	-
	無菌性髄膜炎	…	…	…	-	…	…	…	…	…	…	…	-
	マイコプラズマ肺炎	…	…	…	-	…	…	…	…	…	…	…	-
	クラミジア肺炎(オウム病除く)	…	…	…	-	…	…	…	…	…	…	…	-
	感染性胃腸炎(ロタウイルス)	…	…	…	-	…	…	…	…	…	…	…	-

※１インフルエンザは、鳥インフルエンザ及び新型インフルエンザ等感染症を除く。

※２病原体がベータコロナウイルス属のコロナウイルス（令和2年1月に中華人民共和国から世界保健機関に対して、ヒトに伝染する能力を有することが新たに報告されたものに限る。）であるものに限る。

※３細菌性髄膜炎は髄膜炎菌、肺炎球菌、インフルエンザ菌を原因として同定された場合を除く。

京都市感染症発生動向調査情報（年齢階級別）

T3202

報告数

2023年 第33週（2023/8/14～2023/8/20）

データ取得日：2023年8月23日

インフルエンザ/COVID-19定点（報告医療機関数69）	総数	～6ヶ月	～12ヶ月	1歳	2歳	3歳	4歳	5歳	6歳	7歳	8歳	9歳	10～14歳	15～19歳	20～29歳	30～39歳	40～49歳	50～59歳	60～69歳	70～79歳	80歳以上
インフルエンザ(※１)	47	-	-	1	1	1	1	2	2	2	1	1	3	8	10	7	4	2	1	-	-
新型コロナウイルス感染症(※２)	823	16	7	17	8	8	2	4	6	3	8	8	40	34	117	85	94	123	79	83	81

小児科定点（報告医療機関数43）	総数	～6ヶ月	～12ヶ月	1歳	2歳	3歳	4歳	5歳	6歳	7歳	8歳	9歳	10～14歳	15～19歳	20歳以上
ＲＳウイルス感染症	11	2	3	2	2	1	1	-	-	-	-	-	-	-	-
咽頭結膜熱	17	1	-	3	3	1	1	4	1	1	2	-	-	-	-
Ａ群溶血性レンサ球菌咽頭炎	60	1	-	2	6	10	9	7	6	4	3	2	5	1	4
感染性胃腸炎	62	2	1	7	3	8	5	2	2	5	3	4	8	4	8
水痘	1	-	-	-	-	-	-	-	-	-	-	-	1	-	-
手足口病	13	-	3	3	1	3	-	2	-	-	-	-	-	-	1
伝染性紅斑	-	-	-	-	-	-	-	-	-	-	-	-	-	-	-
突発性発しん	4	-	-	4	-	-	-	-	-	-	-	-	-	-	-
ヘルパンギーナ	21	1	1	3	6	4	2	-	2	-	-	1	1	-	-
流行性耳下腺炎	-	-	-	-	-	-	-	-	-	-	-	-	-	-	-

眼科定点（報告医療機関数10）	総数	～6ヶ月	～12ヶ月	1歳	2歳	3歳	4歳	5歳	6歳	7歳	8歳	9歳	10～14歳	15～19歳	20～29歳	30～39歳	40～49歳	50～59歳	60～69歳	70歳以上
急性出血性結膜炎	-	-	-	-	-	-	-	-	-	-	-	-	-	-	-	-	-	-	-	-
流行性角結膜炎	1	-	-	-	-	-	-	-	-	-	-	-	-	-	-	1	-	-	-	-

基幹定点（報告医療機関数1）	総数	0歳	1～4歳	5～9歳	10～14歳	15～19歳	20～24歳	25～29歳	30～34歳	35～39歳	40～44歳	45～49歳	50～54歳	55～59歳	60～64歳	65～69歳	70歳以上
細菌性髄膜炎(※３)	-	-	-	-	-	-	-	-	-	-	-	-	-	-	-	-	-
無菌性髄膜炎	-	-	-	-	-	-	-	-	-	-	-	-	-	-	-	-	-
マイコプラズマ肺炎	-	-	-	-	-	-	-	-	-	-	-	-	-	-	-	-	-
クラミジア肺炎(オウム病除く)	-	-	-	-	-	-	-	-	-	-	-	-	-	-	-	-	-
感染性胃腸炎(ロタウイルス)	-	-	-	-	-	-	-	-	-	-	-	-	-	-	-	-	-

定点当たり報告数

インフルエンザ/COVID-19定点	総数	～6ヶ月	～12ヶ月	1歳	2歳	3歳	4歳	5歳	6歳	7歳	8歳	9歳	10～14歳	15～19歳	20～29歳	30～39歳	40～49歳	50～59歳	60～69歳	70～79歳	80歳以上
インフルエンザ(※１)	0.68	-	-	0.01	0.01	0.01	0.01	0.03	0.03	0.03	0.01	0.01	0.04	0.12	0.14	0.10	0.06	0.03	0.01	-	-
新型コロナウイルス感染症(※２)	11.93	0.23	0.10	0.25	0.12	0.12	0.03	0.06	0.09	0.04	0.12	0.12	0.58	0.49	1.70	1.23	1.36	1.78	1.14	1.20	1.17

小児科定点	総数	～6ヶ月	～12ヶ月	1歳	2歳	3歳	4歳	5歳	6歳	7歳	8歳	9歳	10～14歳	15～19歳	20歳以上
ＲＳウイルス感染症	0.26	0.05	0.07	0.05	0.05	0.02	0.02	-	-	-	-	-	-	-	-
咽頭結膜熱	0.40	0.02	-	0.07	0.07	0.02	0.02	0.09	0.02	0.02	0.05	-	-	-	-
Ａ群溶血性レンサ球菌咽頭炎	1.40	0.02	-	0.05	0.14	0.23	0.21	0.16	0.14	0.09	0.07	0.05	0.12	0.02	0.09
感染性胃腸炎	1.44	0.05	0.02	0.16	0.07	0.19	0.12	0.05	0.05	0.12	0.07	0.09	0.19	0.09	0.19
水痘	0.02	-	-	-	-	-	-	-	-	-	-	-	0.02	-	-
手足口病	0.30	-	0.07	0.07	0.02	0.07	-	0.05	-	-	-	-	-	-	0.02
伝染性紅斑	-	-	-	-	-	-	-	-	-	-	-	-	-	-	-
突発性発しん	0.09	-	-	0.09	-	-	-	-	-	-	-	-	-	-	-
ヘルパンギーナ	0.49	0.02	0.02	0.07	0.14	0.09	0.05	-	0.05	-	-	0.02	0.02	-	-
流行性耳下腺炎	-	-	-	-	-	-	-	-	-	-	-	-	-	-	-

眼科定点	総数	～6ヶ月	～12ヶ月	1歳	2歳	3歳	4歳	5歳	6歳	7歳	8歳	9歳	10～14歳	15～19歳	20～29歳	30～39歳	40～49歳	50～59歳	60～69歳	70歳以上
急性出血性結膜炎	-	-	-	-	-	-	-	-	-	-	-	-	-	-	-	-	-	-	-	-
流行性角結膜炎	0.10	-	-	-	-	-	-	-	-	-	-	-	-	-	-	0.10	-	-	-	-

基幹定点	総数	0歳	1～4歳	5～9歳	10～14歳	15～19歳	20～24歳	25～29歳	30～34歳	35～39歳	40～44歳	45～49歳	50～54歳	55～59歳	60～64歳	65～69歳	70歳以上
細菌性髄膜炎(※３)	-	-	-	-	-	-	-	-	-	-	-	-	-	-	-	-	-
無菌性髄膜炎	-	-	-	-	-	-	-	-	-	-	-	-	-	-	-	-	-
マイコプラズマ肺炎	-	-	-	-	-	-	-	-	-	-	-	-	-	-	-	-	-
クラミジア肺炎(オウム病除く)	-	-	-	-	-	-	-	-	-	-	-	-	-	-	-	-	-
感染性胃腸炎(ロタウイルス)	-	-	-	-	-	-	-	-	-	-	-	-	-	-	-	-	-

※１インフルエンザは、鳥インフルエンザ及び新型インフルエンザ等感染症を除く。
※２病原体がベータコロナウイルス属のコロナウイルス（令和2年1月に中華人民共和国から世界保健機関に対して、ヒトに伝染する能力を有することが新たに報告されたものに限る。）であるものに限る。
※３細菌性髄膜炎は髄膜炎菌、肺炎球菌、インフルエンザ菌を原因として同定された場合を除く。

京都市 CITY OF KYOTO

京都市感染症発生動向調査情報（10週推移）

T3203

報告数　　2023年 第23週 ～ 2023年 第33週　　データ取得日：2023年8月23日

	疫学週	23 （10週前）	24 （９週前）	25 （８週前）	26 （７週前）	27 （６週前）	28 （５週前）	29 （４週前）	30 （３週前）	31 （２週前）	32 （１週前）	33 （今週）
定点区分	インフル/COV19（定点医療機関数）	69	69	69	69	69	69	69	69	69	69	69
	（報告医療機関数）	69	69	69	68	69	69	69	69	69	68	69
インフル COV19	インフルエンザ（※１）	30	21	31	26	28	49	71	64	59	30	47
	新型コロナウイルス感染症（※２）	287	320	339	428	517	688	860	984	934	754	823
	小児科（定点医療機関数）	43	43	43	43	43	43	43	43	43	43	43
	（報告医療機関数）	43	43	43	42	43	43	43	43	43	42	43
小児科	ＲＳウイルス感染症	80	64	46	39	34	32	38	38	25	22	11
	咽頭結膜熱	16	24	33	23	16	17	34	30	18	22	17
	Ａ群溶血性レンサ球菌咽頭炎	105	116	122	125	107	94	79	107	114	78	60
	感染性胃腸炎	290	282	207	215	166	122	107	110	97	99	62
	水痘	7	8	3	4	6	3	3	3	-	5	1
	手足口病	7	12	9	13	16	12	13	14	10	10	13
	伝染性紅斑	1	-	1	-	-	-	-	-	-	-	-
	突発性発しん	8	11	7	8	13	9	14	11	8	7	4
	ヘルパンギーナ	154	190	186	158	158	137	99	70	39	28	21
	流行性耳下腺炎	2	-	1	3	2	1	1	2	1	1	-
	眼科（定点医療機関数）	10	10	10	10	10	10	10	10	10	10	10
	（報告医療機関数）	10	10	10	10	10	10	10	10	10	10	10
眼科	急性出血性結膜炎	-	-	-	-	-	-	-	-	1	-	-
	流行性角結膜炎	1	-	2	2	2	1	4	7	-	4	1
	基幹（定点医療機関数）	1	1	1	1	1	1	1	1	1	1	1
	（報告医療機関数）	1	1	1	1	1	1	1	1	1	1	1
基幹	細菌性髄膜炎(※３)	-	-	-	-	-	-	-	-	-	-	-
	無菌性髄膜炎	-	-	-	-	-	-	-	-	-	-	-
	マイコプラズマ肺炎	-	-	-	-	-	-	-	-	-	-	-
	クラミジア肺炎(オウム病除く)	-	-	-	-	-	-	-	-	-	-	-
	感染性胃腸炎(ロタウイルス)	-	-	-	-	-	-	-	-	-	-	-

定点当たり報告数

	疫学週	23 （10週前）	24 （９週前）	25 （８週前）	26 （７週前）	27 （６週前）	28 （５週前）	29 （４週前）	30 （３週前）	31 （２週前）	32 （１週前）	33 （今週）
インフル COV19	インフルエンザ（※１）	0.43	0.30	0.45	0.38	0.41	0.71	1.03	0.93	0.86	0.44	0.68
	新型コロナウイルス感染症（※２）	4.16	4.64	4.91	6.29	7.49	9.97	12.46	14.26	13.54	11.09	11.93
小児科	ＲＳウイルス感染症	1.86	1.49	1.07	0.93	0.79	0.74	0.88	0.88	0.58	0.52	0.26
	咽頭結膜熱	0.37	0.56	0.77	0.55	0.37	0.40	0.79	0.70	0.42	0.52	0.40
	Ａ群溶血性レンサ球菌咽頭炎	2.44	2.70	2.84	2.98	2.49	2.19	1.84	2.49	2.65	1.86	1.40
	感染性胃腸炎	6.74	6.56	4.81	5.12	3.86	2.84	2.49	2.56	2.26	2.36	1.44
	水痘	0.16	0.19	0.07	0.10	0.14	0.07	0.07	0.07	-	0.12	0.02
	手足口病	0.16	0.28	0.21	0.31	0.37	0.28	0.30	0.33	0.23	0.24	0.30
	伝染性紅斑	0.02	-	0.02	-	-	-	-	-	-	-	-
	突発性発しん	0.19	0.26	0.16	0.19	0.30	0.21	0.33	0.26	0.19	0.17	0.09
	ヘルパンギーナ	3.58	4.42	4.33	3.76	3.67	3.19	2.30	1.63	0.91	0.67	0.49
	流行性耳下腺炎	0.05	-	0.02	0.07	0.05	0.02	0.02	0.05	0.02	0.02	-
眼科	急性出血性結膜炎	-	-	-	-	-	-	-	-	0.10	-	-
	流行性角結膜炎	0.10	-	0.20	0.20	0.20	0.10	0.40	0.70	-	0.40	0.10
基幹	細菌性髄膜炎(※３)	-	-	-	-	-	-	-	-	-	-	-
	無菌性髄膜炎	-	-	-	-	-	-	-	-	-	-	-
	マイコプラズマ肺炎	-	-	-	-	-	-	-	-	-	-	-
	クラミジア肺炎(オウム病除く)	-	-	-	-	-	-	-	-	-	-	-
	感染性胃腸炎(ロタウイルス)	-	-	-	-	-	-	-	-	-	-	-

※１　インフルエンザは、鳥インフルエンザ及び新型インフルエンザ等感染症を除く。
※２　病原体がベータコロナウイルス属のコロナウイルス（令和2年1月に中華人民共和国から世界保健機関に対して、ヒトに伝染する能力を有することが新たに報告されたものに限る。）であるものに限る。
※３　細菌性髄膜炎は髄膜炎菌、肺炎球菌、インフルエンザ菌を原因として同定された場合を除く。

インフルエンザ　全国推移（2023年）

警報開始：30　警報終息：10　注意報：10　流行期入目安：1

凡例：0-1 | 1-5 | 5-10 | 10-30 | 30-45 | ≧45 | …(報告なし) | -(ゼロ)

※警報・注意報の目的は、公衆衛生上の資料として、自治体衛生主管部局・保健所等の衛生行政機関専門家に注意喚起することにあり、広く一般に向けて発出されるものではありません。

週	1	2	3	4	5	6	7	8	9	10	11	12	13	14	15	16	17	18	19	20	21	22	23	24	25	26	27	28	29	30	31	32	33	34	35	36	37	38	39	40	41	42	43	44	45	46	47	48	49	50	51	52
全国	4.78	7.39	9.59	10.39	12.66	12.94	12.58	11.31	10.18	11.10	8.44	6.44	4.05	2.77	2.15	2.50	2.23	1.70	1.35	1.89	1.61	1.50	1.35	1.27	1.19	1.24	1.64	1.74	1.56	1.64	1.44	1.10	1.01																			
北海道	5.49	7.52	8.19	8.89	11.46	11.91	12.29	11.31	10.16	12.90	12.09	8.75	5.17	3.21	2.38	2.94	4.11	2.26	1.26	1.98	1.38	1.41	0.99	0.77	0.40	0.25	0.11	0.15	0.40	0.29	0.14	0.21	0.42																			
青森県	3.27	5.92	8.02	10.47	15.58	17.00	16.56	15.16	15.19	14.97	10.63	13.20	8.09	7.03	4.69	4.25	6.93	4.16	2.45	2.72	0.90	0.67	0.40	0.20	0.20	0.10	-	-	-	0.02	0.15	0.20	0.15																			
岩手県	1.70	2.29	1.08	1.63	5.63	14.51	33.98	41.37	33.37	26.03	16.73	11.65	4.24	3.51	1.61	2.18	2.80	2.29	1.30	2.35	2.52	1.05	0.57	0.21	0.33	0.21	0.06	0.10	0.23	0.35	0.34	0.18	0.61																			
宮城県	1.80	1.66	2.33	3.69	3.71	4.22	4.37	4.38	3.99	4.08	3.84	5.25	6.03	4.67	3.76	6.55	5.89	5.35	3.28	3.18	2.48	2.31	1.02	0.60	0.42	0.15	0.31	0.24	0.15	0.13	0.59	0.30	0.60																			
秋田県	1.20	2.51	2.61	4.25	6.14	8.98	11.33	15.88	12.49	13.02	9.90	11.14	5.84	5.52	3.00	3.56	3.79	2.90	2.69	3.31	0.79	0.75	0.29	0.08	0.06	0.02	0.10	0.04	-	0.06	0.02	0.10	0.33																			
山形県	0.77	1.50	2.30	3.52	6.45	6.34	6.09	7.68	11.14	16.70	16.14	16.75	11.55	11.14	6.51	8.35	9.05	5.42	4.30	5.63	2.93	2.79	0.81	0.16	0.05	0.02	0.05	-	0.12	0.02	0.14	0.21	0.09																			
福島県	2.66	3.41	4.40	4.11	3.36	4.01	3.63	4.61	6.27	7.71	5.93	5.90	3.69	2.35	1.80	2.24	2.00	2.76	2.07	3.49	3.04	2.06	1.85	1.52	0.74	0.76	0.77	1.05	0.87	0.67	0.21	0.52	0.50																			
茨城県	4.41	4.36	5.58	4.88	6.89	7.79	7.18	7.67	8.08	8.83	5.92	4.11	2.30	1.74	1.05	1.18	0.81	0.71	0.56	0.82	1.12	1.27	1.15	1.12	0.92	0.82	0.64	1.02	0.55	0.59	1.03	1.24	1.15																			
栃木県	2.36	3.14	5.70	5.95	6.99	7.57	11.11	10.00	11.37	15.82	12.39	7.99	4.00	2.79	1.36	1.18	0.87	1.16	0.93	1.68	0.45	0.38	0.39	0.26	0.43	0.29	0.26	0.47	0.47	0.28	0.30	0.27	0.25																			
群馬県	3.01	3.56	4.71	4.14	3.69	3.35	3.87	4.69	5.38	8.07	8.93	7.47	4.48	2.52	2.53	2.79	3.60	2.83	3.24	4.54	2.87	1.93	1.17	0.66	0.33	0.25	0.13	0.38	0.24	0.38	0.62	0.29	0.45																			
埼玉県	4.31	5.01	7.09	7.05	8.30	8.25	9.98	10.38	10.63	13.29	10.31	7.86	4.79	2.72	1.85	2.09	1.68	1.45	1.29	2.17	2.00	1.69	1.51	1.11	0.92	0.87	1.15	1.11	0.89	1.03	0.84	0.77	0.78																			
千葉県	4.71	6.56	8.53	7.54	10.45	9.50	10.28	9.05	8.51	8.60	5.92	3.45	2.85	1.78	2.01	2.09	1.79	1.11	1.14	2.00	1.85	2.07	1.51	1.25	0.76	0.78	0.89	1.10	1.13	1.29	1.15	0.98	1.22																			
東京都	3.60	5.32	8.50	9.15	9.81	9.70	10.04	8.53	8.34	10.48	7.75	5.18	3.56	2.32	1.92	1.83	1.53	1.11	0.96	2.01	1.89	1.69	1.69	1.33	1.00	0.92	1.22	1.24	0.99	1.20	1.23	1.04	0.94																			
神奈川県	3.96	5.63	8.86	9.88	12.74	11.31	13.57	12.99	11.35	12.57	8.58	5.28	2.96	1.94	1.20	1.59	1.14	0.80	0.75	1.09	1.12	0.97	0.98	1.00	0.85	0.69	0.56	0.64	0.53	0.61	0.74	0.70	0.59																			
新潟県	2.33	4.53	5.44	6.09	5.02	5.97	5.75	7.61	9.80	15.59	19.45	19.43	18.44	14.06	13.39	21.18	16.17	9.26	5.64	5.92	3.35	2.76	1.49	0.60	0.54	1.17	0.90	0.94	0.54	0.94	1.28	0.69	0.33																			
富山県	3.56	6.52	8.33	11.31	15.19	24.85	27.98	29.85	26.25	26.02	18.42	13.85	7.08	4.73	2.90	2.65	1.81	0.56	0.27	0.46	0.31	0.31	0.23	0.35	0.29	0.04	0.06	0.04	0.13	0.08	0.02	0.07	0.19																			
石川県	4.27	7.10	13.69	17.52	22.92	40.48	46.44	48.17	33.77	25.08	15.54	10.25	3.90	3.63	1.83	1.13	0.48	0.60	0.21	0.08	0.08	0.04	0.08	0.08	0.10	0.19	0.19	0.08	0.46	0.73	0.40	0.52	0.75																			
福井県	3.30	5.46	12.14	25.38	35.46	45.03	48.95	33.16	23.46	18.49	9.08	4.38	3.14	1.62	0.89	0.38	0.11	0.26	0.33	0.13	0.10	0.18	0.05	0.38	0.15	0.15	0.03	0.03	0.18	0.05	0.05	0.15	0.33																			
山梨県	3.27	3.12	1.85	1.32	2.51	2.73	1.95	3.37	2.90	3.80	4.32	3.54	3.00	1.98	1.44	2.51	1.61	1.61	0.61	0.22	0.44	0.63	0.20	0.22	0.07	0.02	0.27	0.29	0.76	0.27	0.20	0.22	0.44																			
長野県	3.25	4.02	5.57	3.89	5.56	9.43	10.94	11.07	9.13	10.77	7.97	4.98	3.34	1.55	1.84	2.26	1.34	1.67	1.44	2.23	1.03	0.74	0.35	0.20	0.22	0.25	0.15	0.16	0.07	0.14	0.22	0.36	0.56																			
岐阜県	2.70	4.02	3.41	4.26	4.30	4.46	3.15	3.08	3.32	3.85	3.93	3.20	2.36	1.82	1.44	1.03	0.68	1.32	0.85	0.94	0.91	0.92	0.62	0.54	0.55	0.16	0.21	0.33	0.44	0.26	0.32	0.25	0.69																			
静岡県	3.19	4.62	4.56	3.01	3.35	4.24	3.23	3.01	4.16	5.96	4.62	3.39	2.28	1.33	2.16	2.56	2.12	1.56	0.93	1.74	1.81	2.22	1.36	1.13	0.79	0.54	0.63	1.11	0.90	1.00	0.94	0.47	0.96																			
愛知県	4.65	7.01	7.96	7.48	10.05	9.31	8.97	8.08	8.11	11.17	10.02	8.21	5.23	4.14	3.11	3.03	2.51	1.85	1.36	1.98	1.88	1.69	1.76	1.73	1.42	1.38	1.58	1.59	1.48	0.84	0.73	0.77	0.95																			
三重県	4.41	6.72	8.80	8.29	9.90	6.63	6.85	8.10	8.01	7.97	9.46	7.88	4.31	3.83	3.54	5.81	5.54	5.79	2.65	1.86	1.81	2.51	3.07	1.53	1.78	2.35	2.64	2.69	3.01	2.42	1.99	1.83	1.49																			
滋賀県	3.25	5.53	7.52	9.65	10.73	14.73	15.07	14.37	14.18	15.85	11.75	8.42	3.95	2.43	2.25	2.77	1.90	1.63	0.67	0.87	0.75	0.85	0.48	0.68	0.18	0.56	0.47	1.14	1.50	1.93	0.97	0.80	0.83																			
京都府	5.53	9.60	15.18	20.08	26.81	26.11	23.79	18.89	14.17	12.53	7.76	4.89	2.17	1.48	1.04	1.08	0.64	0.33	0.53	0.90	0.60	0.93	0.62	0.33	0.46	0.49	0.72	0.85	1.02	0.87	0.97	0.75	1.12																			
大阪府	8.26	12.22	20.46	24.34	29.91	28.12	22.09	14.74	10.39	8.27	5.21	3.21	1.69	1.16	0.78	0.81	0.84	0.53	0.49	0.71	0.64	0.73	0.70	0.65	0.54	0.58	0.75	0.90	0.85	0.92	0.85	0.67	1.10																			
兵庫県	4.11	8.21	12.13	14.02	16.96	15.63	14.21	11.37	9.14	9.84	6.61	4.67	2.56	1.79	1.49	1.19	1.32	1.25	1.44	2.52	1.67	1.18	0.96	1.15	1.20	1.05	1.69	1.91	1.49	1.15	1.10	0.87	1.00																			
奈良県	3.96	7.78	10.87	13.93	19.42	20.20	16.58	13.55	11.13	8.53	7.25	6.09	2.84	1.51	1.00	1.16	0.76	0.58	0.64	0.93	0.60	0.35	0.18	0.64	0.29	0.40	0.35	0.27	0.65	0.64	0.51	0.69	0.87																			
和歌山県	4.29	8.53	10.61	11.51	11.12	10.51	10.71	10.22	8.98	6.84	4.73	2.65	1.14	0.73	0.67	0.53	0.27	0.18	0.61	0.49	0.33	0.61	0.41	0.33	0.22	0.35	0.43	0.61	0.96	0.20	0.47	0.85	1.55																			
鳥取県	4.17	4.21	3.86	2.28	2.86	3.21	3.10	2.41	4.17	6.00	4.55	4.93	3.59	1.45	1.38	0.90	2.41	2.03	1.38	1.62	0.90	0.86	0.31	0.14	0.10	0.62	0.21	0.69	0.97	1.31	1.69	1.03	0.79																			
島根県	2.11	2.63	4.26	4.50	5.87	8.24	7.82	6.84	8.74	6.71	4.21	3.87	3.45	2.84	1.76	1.61	1.74	2.34	0.95	1.21	0.87	0.97	1.32	0.79	0.71	0.42	0.45	0.18	0.08	0.26	0.29	1.47	1.66																			
岡山県	3.65	5.26	5.83	6.13	7.82	7.98	9.39	9.37	8.21	12.35	10.37	7.01	4.58	3.21	2.46	2.95	2.60	1.73	1.49	1.35	0.87	0.57	0.48	0.18	0.26	0.23	0.43	0.46	0.70	0.50	0.46	0.27	0.69																			
広島県	2.40	4.16	8.19	8.78	8.73	9.23	8.39	7.65	8.98	10.14	9.69	10.07	8.01	5.49	3.81	4.20	3.82	2.76	1.98	2.88	2.00	1.79	1.49	1.37	1.36	0.93	0.88	0.72	1.02	1.08	0.66	0.74	0.71																			
山口県	3.05	5.34	4.20	4.14	5.02	4.70	6.09	7.55	7.94	10.12	9.33	7.12	3.39	1.55	2.14	2.54	1.69	1.51	1.88	1.73	2.54	2.70	2.39	1.94	1.40	1.79	3.99	4.04	1.94	3.09	3.01	2.56	1.82																			
徳島県	4.65	7.14	6.16	5.49	4.65	5.49	6.05	7.11	7.78	10.22	6.14	2.57	2.05	1.30	0.59	1.05	1.70	0.97	0.70	0.49	0.86	0.30	0.27	0.16	0.03	0.32	0.32	0.14	0.19	0.41	0.54	0.27	0.49																			
香川県	3.64	9.38	9.45	9.02	13.49	17.11	16.91	13.89	11.64	14.09	10.19	8.81	3.89	1.91	0.83	0.91	0.60	0.47	0.17	0.40	0.11	0.70	0.34	0.13	0.11	0.15	0.17	0.04	0.11	0.09	0.23	0.40	0.38																			
愛媛県	7.39	10.25	8.92	8.92	9.43	6.03	6.34	7.49	7.05	9.26	6.82	4.28	3.90	2.72	2.13	1.26	0.85	1.03	1.89	3.66	3.67	3.64	3.59	3.80	2.48	2.34	4.33	5.36	5.59	6.67	5.20	2.98	2.25																			
高知県	2.87	7.18	8.58	10.04	11.78	10.73	10.11	7.76	7.87	6.56	3.60	3.18	2.24	1.67	3.24	3.22	1.91	1.16	0.95	0.98	2.07	2.23	2.23	2.61	1.84	1.50	1.11	1.00	0.48	0.20	0.34	0.14	0.23																			
福岡県	9.62	16.96	20.59	21.70	24.30	24.17	19.84	15.45	14.54	14.83	9.94	8.70	5.09	3.06	2.59	2.64	1.78	1.63	1.19	1.16	1.25	1.21	1.06	1.14	0.62	0.77	1.32	1.84	3.21	5.43	5.69	3.48	2.28																			
佐賀県	10.08	15.79	16.92	12.54	18.92	17.87	19.67	17.72	16.08	14.49	7.31	5.18	4.28	2.85	2.92	1.72	2.26	1.62	1.28	1.56	0.87	0.87	0.33	0.21	0.23	0.26	0.21	0.21	0.64	1.69	1.41	1.31	1.15																			
長崎県	7.11	14.74	14.80	12.26	14.47	17.86	15.07	14.93	11.94	11.17	5.39	3.93	3.01	2.41	1.23	1.50	1.19	0.97	1.69	2.21	4.14	3.39	4.73	4.47	2.94	5.26	9.13	5.64	4.23	4.80	2.41	2.26	1.44																			
熊本県	5.46	8.60	8.75	9.08	10.41	11.41	9.14	7.29	7.28	8.84	6.93	5.52	3.63	1.97	1.19	1.44	1.57	1.84	2.72	3.05	2.37	2.63	2.49	1.71	2.35	3.99	5.53	6.35	7.53	8.84	5.23	2.33	2.59																			
大分県	5.14	8.45	10.40	11.90	15.76	20.95	14.59	17.40	15.03	16.19	11.12	8.62	4.83	3.53	2.66	2.29	1.55	0.79	1.62	1.71	1.45	1.48	2.69	2.10	1.50	1.86	3.21	4.93	3.98	3.52	5.19	4.62	1.95																			
宮崎県	12.37	16.63	17.59	16.47	22.33	23.26	18.09	12.12	8.81	9.38	5.78	5.31	3.33	0.97	0.91	1.76	1.98	1.98	2.36	4.53	7.07	5.33	6.53	8.16	6.81	7.34	8.83	9.24	9.98	8.84	7.24	4.16	3.00																			
鹿児島県	6.58	13.57	9.72	8.28	8.75	7.83	4.21	4.21	3.86	4.42	3.61	2.07	1.13	1.16	0.83	1.89	1.89	1.59	1.64	1.88	2.37	3.54	5.10	10.55	18.09	20.07	27.31	27.05	18.67	12.65	7.63	3.78	1.90																			
沖縄県	17.77	33.23	38.77	41.23	47.18	30.25	18.55	12.76	8.05	11.27	9.02	7.56	4.36	2.38	2.04	1.35	0.82	0.72	0.81	0.61	0.74	1.07	0.83	0.70	0.72	0.44	0.70	0.67	0.96	4.28	5.48	3.48	3.50																			

全国及び京都府は最新週時点、他都道府県は当該週時点の値です。

京都市感染症情報センター(京都市衛生環境研究所)

新型コロナウイルス感染症　全国推移（2023年）

警報開始：設定なし　警報終息：設定なし　注意報：設定なし

凡例：　…（報告なし）　-（ゼロ）

※警報・注意報の目的は、公衆衛生上の資料として、自治体衛生主管部局・保健所等の衛生行政機関専門家に注意喚起することにあり、広く一般に向けて発出されるものではありません。

週	1	2	3	4	5	6	7	8	9	10	11	12	13	14	15	16	17	18	19	20	21	22	23	24	25	26	27	28	29	30	31	32	33	34	35	36	37	38	39	40	41	42	43	44	45	46	47	48	49	50	51	52
全国																			2.63	3.55	3.64	4.56	5.12	5.61	6.14	7.25	9.15	11.07	13.91	15.92	15.82	14.38	17.84																				
北海道																			4.36	5.44	5.72	6.71	6.47	5.71	5.23	6.03	6.73	8.45	8.92	8.83	10.16	11.20	19.59																				
青森県																			3.27	2.75	3.07	3.43	3.47	3.18	4.22	4.48	4.35	4.05	5.83	8.23	13.62	16.52	25.93																				
岩手県																			3.11	6.32	5.97	6.44	4.87	4.75	5.59	6.27	6.73	6.98	10.79	13.26	15.79	16.90	30.42																				
宮城県																			3.18	4.50	5.10	5.31	5.10	4.89	4.67	6.05	7.87	10.12	14.95	18.41	18.87	15.51	20.64																				
秋田県																			3.06	4.23	4.21	3.65	2.62	2.81	3.10	3.35	4.87	4.35	6.35	7.06	8.08	11.75	28.48																				
山形県																			3.19	4.14	3.28	4.95	4.26	4.14	3.72	3.98	5.53	5.37	7.44	10.79	12.42	11.55	16.19																				
福島県																			3.15	4.17	3.57	3.21	3.96	3.76	5.10	6.21	6.62	8.37	11.96	13.63	14.20	14.01	25.27																				
茨城県																			2.71	4.46	3.83	5.01	4.97	5.89	6.48	7.52	7.90	10.33	14.19	16.70	17.38	16.27	27.42																				
栃木県																			2.64	3.07	3.26	3.55	3.50	3.42	3.96	5.43	6.03	6.68	9.79	12.33	12.67	11.12	16.99																				
群馬県																			2.41	2.87	2.23	3.07	3.68	3.77	3.85	4.45	5.23	7.18	8.66	9.94	9.95	10.11	13.84																				
埼玉県																			3.02	4.42	4.29	5.77	6.51	7.02	7.18	7.25	8.87	9.54	11.98	13.38	14.70	16.36	19.77																				
千葉県																			3.08	3.99	5.21	6.66	6.46	7.57	7.77	9.89	11.00	13.18	15.36	18.36	17.92	17.63	22.38																				
東京都																			2.40	3.53	3.96	5.29	5.99	5.85	6.22	6.85	7.58	8.25	9.35	11.12	11.53	10.37	10.96																				
神奈川県																			2.33	3.30	3.43	4.38	5.03	5.91	6.07	6.30	7.38	8.14	9.50	12.04	11.70	11.55	15.06																				
新潟県																			4.30	6.11	4.27	4.80	5.49	4.82	4.14	4.98	6.88	7.88	12.98	18.51	18.71	15.70	21.07																				
富山県																			4.17	4.13	2.79	3.35	4.21	4.90	4.02	3.71	4.58	6.04	7.83	11.63	11.90	11.41	13.38																				
石川県																			4.90	6.38	5.58	6.98	6.58	6.29	5.85	6.94	9.23	13.08	19.08	24.13	24.10	21.06	26.69																				
福井県																			1.87	2.49	3.05	3.10	3.95	3.85	3.72	4.23	5.15	6.90	10.79	10.08	10.38	10.44	12.51																				
山梨県																			4.22	5.68	5.78	6.10	5.68	6.44	6.61	8.05	8.71	10.54	14.10	14.22	12.41	12.15	19.59																				
長野県																			3.65	4.40	4.19	4.98	4.64	4.13	4.75	5.91	7.57	8.19	9.66	12.20	12.98	13.29	19.67																				
岐阜県																			3.46	4.74	3.80	5.30	5.49	5.84	7.45	8.46	10.95	13.87	20.72	17.90	17.90	19.61	31.03																				
静岡県																			2.09	2.38	2.80	3.60	3.77	5.56	5.81	6.58	8.12	10.77	14.19	16.92	17.42	15.81	20.51																				
愛知県																			3.42	4.51	4.76	5.35	6.28	7.22	8.03	9.16	11.46	14.73	19.68	20.82	19.87	20.70	25.69																				
三重県																			2.17	2.43	2.72	4.51	5.65	6.24	6.32	7.25	11.81	15.53	16.83	18.44	17.56	16.73	18.06																				
滋賀県																			1.82	2.07	1.77	2.47	3.12	3.78	4.30	5.49	9.05	11.83	15.28	14.90	15.23	14.00	18.00																				
京都府																			2.03	2.96	2.60	3.51	4.13	4.67	4.92	6.02	8.32	10.69	14.06	16.54	16.07	14.44	15.10																				
大阪府																			1.85	2.37	2.75	3.33	4.33	4.55	5.16	5.93	7.87	10.22	13.56	14.66	13.69	10.23	11.88																				
兵庫県																			1.68	2.62	2.36	2.89	3.28	3.76	4.82	5.78	8.36	10.74	12.57	14.05	13.97	11.72	12.70																				
奈良県																			2.55	3.33	3.29	4.51	4.64	5.40	5.58	7.89	10.53	10.89	14.71	16.89	17.31	14.00	20.31																				
和歌山県																			1.35	1.78	2.67	2.78	3.73	4.45	5.18	7.33	10.20	14.43	17.39	17.43	16.53	16.77	17.80																				
鳥取県																			2.69	3.24	2.86	4.24	4.28	4.62	4.76	6.03	11.97	12.69	19.97	25.52	21.97	20.76	22.62																				
島根県																			1.61	1.55	1.47	2.29	2.76	2.95	3.42	4.08	6.79	8.74	10.68	14.92	15.71	15.29	19.08																				
岡山県																			1.50	2.10	2.69	2.67	3.01	3.45	3.68	5.12	7.36	9.29	12.64	15.43	14.27	13.74	15.87																				
広島県																			2.31	2.26	2.38	3.07	3.92	4.36	4.71	6.88	9.46	11.12	13.82	15.92	14.77	11.94	14.29																				
山口県																			1.52	2.21	2.43	3.28	4.40	3.93	4.55	5.88	8.75	11.12	14.99	18.76	21.18	15.05	13.76																				
徳島県																			1.65	1.62	3.03	3.22	4.43	3.76	4.57	5.46	7.92	10.89	16.51	18.30	16.84	14.76	19.73																				
香川県																			3.06	3.17	1.60	2.81	3.70	3.47	4.47	6.81	9.87	14.66	14.40	17.60	16.70	17.85	19.83																				
愛媛県																			1.44	2.61	2.41	2.95	3.72	3.89	4.13	6.11	11.00	15.70	20.00	21.11	19.67	15.15	16.67																				
高知県																			1.27	1.70	1.80	2.45	3.48	3.73	5.09	5.43	9.20	13.73	19.20	20.45	18.55	15.61	21.25																				
福岡県																			2.40	3.09	3.08	4.25	5.76	5.92	5.76	7.21	10.85	12.93	18.69	21.64	21.00	14.11	14.48																				
佐賀県																			1.69	2.00	3.08	4.74	5.49	6.28	7.00	9.44	15.33	23.05	27.44	31.79	34.69	24.59	24.36																				
長崎県																			1.93	3.96	4.26	4.19	4.46	5.14	5.29	6.93	11.50	16.66	22.94	30.29	28.46	19.96	18.23																				
熊本県																			2.06	2.30	2.47	3.54	5.43	6.38	8.75	9.58	11.99	15.93	22.05	24.66	22.41	16.43	16.60																				
大分県																			2.40	2.78	2.31	2.97	3.40	4.00	4.14	6.28	11.76	16.47	21.12	24.33	24.86	20.45	19.57																				
宮崎県																			2.07	2.31	3.31	3.02	4.14	5.88	7.22	9.66	16.00	20.79	24.47	27.21	25.84	17.67	17.22																				
鹿児島県																			1.62	2.64	3.48	5.36	7.37	9.60	11.71	13.48	17.18	19.08	21.42	23.54	20.76	13.12	10.89																				
沖縄県																			6.07	10.80	10.35	15.80	18.41	28.74	39.48	48.39	41.67	31.83	22.43	17.59	10.54	6.72	7.65																				

全国及び京都府は最新週時点、他都道府県は当該週時点の値です。

京都市感染症情報センター(京都市衛生環境研究所)

ＲＳウイルス感染症　全国推移（2023年）

警報開始：設定なし　警報終息：設定なし　注意報：設定なし

凡例：0-0.5 | 0.5-1 | 1-2.5 | 2.5-5 | 5-10 | ≧10 | …(報告なし) | -(ゼロ)

※警報・注意報の目的は、公衆衛生上の資料として、自治体衛生主管部局・保健所等の衛生行政機関専門家に注意喚起することにあり、広く一般に向けて発出されるものではありません。

週	1	2	3	4	5	6	7	8	9	10	11	12	13	14	15	16	17	18	19	20	21	22	23	24	25	26	27	28	29	30	31	32	33	34	35	36	37	38	39	40	41	42	43	44	45	46	47	48	49	50	51	52
全国	0.18	0.18	0.28	0.30	0.30	0.30	0.32	0.31	0.34	0.36	0.39	0.42	0.48	0.54	0.87	1.12	1.08	0.99	1.04	1.56	1.95	2.12	2.65	2.91	3.17	3.18	3.39	3.16	2.60	2.25	1.86	1.25	0.81																				
北海道	0.32	0.32	0.46	0.58	0.68	1.09	1.31	1.35	1.73	1.79	2.11	1.81	1.66	1.55	2.27	2.81	2.39	1.87	2.02	2.44	2.67	2.68	2.71	2.45	2.35	2.34	2.47	2.30	2.15	2.09	1.96	1.15	0.97																				
青森県	0.07	0.26	0.26	0.31	0.12	0.07	0.50	-	-	0.81	0.02	0.05	0.05	0.30	0.78	1.05	0.85	0.68	0.68	0.97	1.74	1.03	1.24	1.47	1.37	1.26	1.39	0.84	0.95	1.13	0.68	0.74	0.32																				
岩手県	0.43	0.13	0.35	0.70	1.03	0.60	0.80	1.08	0.78	0.65	0.55	0.23	0.73	0.74	0.54	0.79	0.74	1.05	0.65	1.45	1.48	1.18	0.98	1.40	1.48	2.28	2.20	2.13	1.97	1.74	1.33	1.00	0.90																				
宮城県	0.41	0.16	0.91	0.48	0.36	0.41	0.60	0.57	0.66	0.22	0.28	0.16	0.24	0.41	0.55	0.64	0.58	0.49	0.57	1.13	0.93	1.69	2.13	3.69	5.22	4.71	4.75	4.40	3.45	4.16	3.16	1.84	0.76																				
秋田県	0.06	0.15	0.06	0.27	0.18	0.09	0.15	0.03	0.06	0.12	0.06	0.06	0.06	0.03	0.06	0.09	0.24	0.03	0.29	0.24	1.29	0.76	0.68	0.59	1.15	0.85	1.26	1.09	1.21	2.03	1.88	1.26	0.74																				
山形県	0.28	0.24	0.86	0.59	0.62	0.34	0.64	0.79	0.48	0.17	0.21	0.14	0.10	0.11	0.11	0.07	0.07	0.04	0.25	0.39	0.82	0.68	1.25	1.39	3.11	3.21	4.14	3.25	4.25	4.39	6.75	5.22	3.29																				
福島県	1.08	0.76	2.00	2.34	2.08	1.36	1.18	0.84	0.88	0.92	0.80	0.82	0.76	0.64	0.78	1.14	0.76	0.90	0.76	1.71	1.51	2.31	2.20	2.80	2.80	3.12	3.24	3.82	3.39	4.33	3.10	2.49	2.04																				
茨城県	0.05	0.07	0.11	0.16	0.29	0.33	0.07	0.05	0.17	0.03	0.07	0.04	0.05	0.05	0.13	0.03	0.10	0.09	0.16	0.37	0.64	0.67	0.87	0.93	1.21	1.61	2.12	2.40	2.44	2.07	1.91	1.43	1.07																				
栃木県	0.19	0.17	0.06	0.13	0.02	0.04	0.04	-	0.04	0.06	0.02	0.04	0.08	0.17	0.19	0.31	0.73	0.38	0.33	0.63	0.81	1.29	1.58	2.00	2.81	3.42	4.67	4.15	3.67	2.31	2.02	1.72	1.17																				
群馬県	0.31	0.13	0.21	0.13	0.13	0.06	0.15	0.13	0.04	0.02	-	0.04	0.04	0.06	0.11	0.06	0.15	0.09	0.37	0.37	0.39	0.74	0.94	1.07	1.61	1.83	2.11	2.55	2.43	1.94	2.63	2.02	0.98																				
埼玉県	0.10	0.06	0.09	0.14	0.08	0.14	0.14	0.14	0.17	0.17	0.22	0.23	0.34	0.42	0.68	0.84	0.72	0.56	0.75	1.21	1.72	2.06	2.53	2.63	2.87	2.47	2.73	2.55	1.95	1.49	1.12	0.71	0.57																				
千葉県	0.07	0.05	0.08	0.18	0.17	0.08	0.03	0.02	-	0.04	0.06	0.07	0.06	0.09	0.20	0.17	0.24	0.26	0.50	0.90	1.16	1.60	2.64	2.63	2.51	2.55	2.15	2.07	1.28	1.16	0.73	0.54	0.33																				
東京都	0.05	0.08	0.12	0.06	0.18	0.04	0.03	0.08	0.06	0.10	0.15	0.14	0.17	0.25	0.32	0.42	0.33	0.38	0.36	0.66	1.12	1.39	1.72	2.32	2.69	2.64	2.70	2.42	1.52	1.18	0.97	0.49	0.36																				
神奈川県	0.05	0.06	0.10	0.05	0.06	0.08	0.07	0.06	0.14	0.06	0.04	0.04	0.08	0.11	0.10	0.08	0.17	0.12	0.25	0.49	0.70	0.91	1.51	1.78	2.33	2.29	2.78	2.41	1.84	1.65	0.91	0.59	0.50																				
新潟県	0.52	0.36	0.75	0.96	0.45	0.75	0.52	0.34	1.09	0.54	0.73	0.61	0.65	0.63	0.85	1.78	1.33	0.93	1.17	2.28	2.61	2.65	3.65	4.59	5.91	5.67	6.13	5.28	4.22	3.80	3.15	1.96	0.98																				
富山県	0.17	0.31	0.41	0.45	0.62	0.83	1.24	1.52	0.62	0.55	0.97	1.14	1.07	1.45	1.28	2.62	2.00	1.10	1.03	1.52	1.00	0.69	1.66	1.14	2.21	3.14	3.34	3.55	2.41	3.34	4.93	2.20	0.96																				
石川県	0.10	0.17	0.17	0.62	1.03	1.59	0.69	0.66	0.86	0.52	0.48	0.55	0.24	0.48	0.90	0.90	0.93	0.90	1.07	1.83	2.24	2.24	1.69	1.90	2.31	3.03	2.79	2.14	2.90	2.34	2.52	1.90	1.07																				
福井県	0.26	0.22	0.30	0.39	0.35	0.26	0.26	0.22	0.26	0.39	0.43	0.70	0.82	1.74	3.70	3.96	2.96	2.92	2.56	4.08	3.20	2.84	3.52	2.36	2.52	3.16	3.68	2.88	2.56	1.52	1.32	0.76	0.96																				
山梨県	0.58	0.42	0.42	0.21	0.33	0.04	0.25	0.17	0.04	-	0.04	0.04	0.17	0.17	-	0.04	-	-	0.08	0.08	-	1.21	1.04	1.33	1.13	1.04	1.67	3.50	4.08	3.42	2.58	1.25	0.96																				
長野県	0.46	0.37	0.41	0.61	0.26	0.09	0.17	0.17	0.19	0.13	0.19	0.28	0.28	0.08	0.15	0.28	0.21	0.25	0.20	0.48	0.93	0.61	1.02	1.39	1.26	2.31	2.43	2.40	2.67	3.33	2.91	2.53	1.41																				
岐阜県	0.09	0.08	0.04	0.02	0.02	0.11	0.19	0.21	0.08	0.15	0.11	0.19	0.24	0.43	0.57	0.85	0.83	1.06	1.11	1.66	2.26	2.64	4.11	4.60	4.77	5.02	5.21	3.60	2.51	1.98	1.08	0.77	0.34																				
静岡県	0.22	0.17	0.42	0.25	0.36	0.29	0.40	0.28	0.20	0.38	0.16	0.35	0.39	0.36	0.35	0.58	0.57	0.70	0.52	0.83	1.24	1.85	2.29	2.84	3.73	3.82	3.69	3.89	3.70	2.69	2.57	1.76	1.02																				
愛知県	0.02	0.07	0.04	0.12	0.06	0.15	0.05	0.05	0.06	0.13	0.07	0.12	0.15	0.16	0.31	0.42	0.47	0.46	0.67	0.93	1.46	2.21	2.67	2.79	3.12	3.06	2.86	2.59	1.84	1.65	1.19	0.63	0.38																				
三重県	-	-	0.11	0.07	0.02	0.02	-	0.02	0.02	0.16	0.16	0.04	0.09	0.04	0.38	0.47	0.62	0.87	0.82	1.53	1.87	3.00	3.91	4.51	6.04	6.29	6.58	7.27	5.64	4.84	3.18	1.67	1.14																				
滋賀県	0.06	0.06	0.08	0.06	0.03	0.03	0.03	-	0.11	0.06	0.08	0.25	0.22	0.23	0.61	1.36	2.25	1.12	1.64	2.39	3.11	2.81	2.58	2.53	2.50	2.47	2.17	1.78	1.61	1.00	1.00	0.47	0.37																				
京都府	0.13	0.05	0.09	0.11	0.05	0.16	0.04	0.09	0.27	0.31	0.56	0.76	0.91	0.87	1.29	1.92	2.04	1.38	1.32	1.78	2.10	1.39	2.14	1.58	1.51	1.36	1.23	1.09	1.21	1.04	0.77	0.60	0.27																				
大阪府	0.12	0.15	0.08	0.13	0.15	0.15	0.21	0.27	0.32	0.52	0.62	0.96	1.12	1.19	2.22	2.99	3.19	3.14	2.85	3.73	3.86	3.34	3.25	2.70	2.61	1.78	1.84	1.66	1.46	1.19	1.17	0.72	0.56																				
兵庫県	0.06	0.16	0.12	0.17	0.47	0.17	0.21	0.32	0.23	0.27	0.36	0.54	0.71	0.73	1.09	1.59	1.82	1.54	2.05	2.63	3.55	4.14	4.60	4.77	4.70	4.32	4.28	3.56	2.67	2.30	1.82	0.81	0.66																				
奈良県	0.03	0.03	0.09	0.12	0.21	0.32	0.44	0.26	0.38	0.32	0.59	0.59	0.29	0.68	2.12	2.59	2.38	2.03	2.65	3.79	4.00	4.35	5.15	4.79	4.21	3.00	2.26	3.03	1.97	1.50	1.21	0.65	0.47																				
和歌山県	0.30	0.40	0.03	0.53	0.17	0.13	0.03	0.33	0.10	0.07	0.07	0.23	0.70	0.67	1.67	3.70	3.77	5.03	4.17	6.13	5.90	5.13	4.17	3.93	4.50	4.90	3.67	2.40	1.80	1.70	0.77	0.53	0.43																				
鳥取県	0.05	0.05	0.11	-	-	0.05	0.11	0.05	0.11	0.11	-	-	0.05	-	0.05	0.11	1.26	0.05	0.16	1.95	0.68	1.11	1.84	1.32	2.89	3.05	6.05	5.95	4.79	3.05	3.11	2.05	1.74																				
島根県	-	-	-	-	-	0.09	-	0.09	0.13	0.04	-	-	0.04	0.04	0.09	0.22	0.35	0.26	0.26	0.78	1.78	1.91	3.35	5.17	5.83	6.74	7.09	6.65	5.04	4.39	4.22	2.87	1.48																				
岡山県	0.17	0.37	0.35	0.30	0.85	0.22	0.15	0.33	0.46	0.31	0.22	0.13	0.26	0.22	0.33	0.50	0.69	0.31	0.24	0.52	1.06	0.93	1.24	1.48	2.59	1.85	3.57	3.61	2.67	1.85	1.37	1.46	0.80																				
広島県	0.13	0.36	0.26	0.22	0.13	0.15	0.25	0.10	0.10	0.07	0.21	0.29	0.58	0.43	0.83	0.96	1.39	0.88	1.45	2.17	3.48	3.61	4.79	4.51	2.99	3.16	3.73	2.51	2.19	1.64	1.09	0.71	0.63																				
山口県	0.27	0.09	0.24	0.24	0.29	0.42	0.36	0.36	0.11	0.18	0.36	0.31	0.44	0.67	1.26	1.74	1.26	1.67	2.23	4.56	5.51	6.02	7.16	6.05	6.23	7.70	7.07	5.05	4.19	2.53	2.77	2.19	0.88																				
徳島県	0.09	0.13	0.48	0.35	0.57	0.39	0.22	0.09	0.22	0.09	0.09	0.22	0.22	0.26	0.22	0.30	0.57	0.43	0.48	1.39	2.00	1.65	2.96	3.70	5.39	5.70	7.00	7.13	7.26	6.70	4.39	2.74	1.52																				
香川県	0.46	0.25	0.11	1.11	0.14	0.50	0.61	0.36	0.25	0.07	0.18	0.32	0.11	0.36	0.39	0.96	0.93	0.82	0.39	1.04	1.04	1.64	2.54	3.11	2.71	2.64	2.71	3.71	2.64	3.14	2.50	2.43	1.00																				
愛媛県	0.16	0.19	0.16	0.16	0.49	0.57	0.70	0.38	0.46	0.24	0.27	0.19	0.67	0.24	0.62	1.11	1.05	1.65	1.35	1.35	2.19	3.00	4.81	6.35	5.59	6.51	5.92	6.38	5.62	4.27	2.62	1.61	1.51																				
高知県	0.30	0.41	0.63	0.81	0.22	0.44	0.30	0.15	0.22	0.52	0.26	0.11	0.07	0.15	0.22	0.85	0.70	0.26	0.27	1.04	0.65	0.62	0.92	1.00	1.58	2.46	2.27	3.35	3.19	3.96	4.85	3.73	3.69																				
福岡県	0.33	0.20	0.51	0.37	0.56	0.39	0.48	0.50	0.44	0.68	0.72	0.75	0.69	0.88	1.54	1.64	1.33	1.31	1.45	1.94	2.87	3.18	4.30	5.43	5.58	5.31	6.28	5.94	4.87	3.73	2.86	1.43	0.84																				
佐賀県	0.43	0.70	0.70	0.78	0.52	0.61	0.78	1.09	1.48	1.74	1.35	0.61	1.83	1.61	2.48	1.96	1.78	1.09	1.09	2.78	3.78	2.00	2.13	3.65	3.09	4.91	5.26	5.48	3.61	3.57	2.30	1.61	0.65																				
長崎県	0.48	0.48	0.82	0.64	0.80	0.93	1.43	0.52	0.67	0.55	0.73	1.02	1.14	1.25	1.36	1.55	2.05	1.34	0.86	0.93	1.07	1.00	2.02	1.80	1.75	1.84	1.75	2.09	1.93	2.05	2.48	1.93	0.93																				
熊本県	0.28	0.64	1.68	1.42	1.14	1.18	1.06	1.06	0.86	0.82	1.18	0.84	0.65	0.31	0.64	0.60	0.20	0.60	0.66	0.56	0.54	0.51	1.36	2.12	1.96	2.82	2.92	3.82	3.64	3.54	3.34	1.98	1.42																				
大分県	0.06	-	0.11	0.06	0.06	0.03	0.03	0.03	-	-	0.06	0.25	0.14	0.22	1.08	0.56	1.00	1.61	1.44	1.67	2.17	3.22	4.19	6.72	7.69	7.47	10.25	8.28	6.03	4.08	3.44	2.11	1.47																				
宮崎県	0.19	0.22	0.37	0.39	0.25	0.14	0.28	0.19	0.61	0.53	0.56	0.56	1.08	1.25	1.64	2.39	1.69	1.67	1.28	2.86	3.36	3.61	4.81	4.89	4.97	4.58	4.06	3.44	2.86	3.69	2.31	1.72	1.47																				
鹿児島県	0.33	0.28	0.61	0.74	0.93	0.65	0.61	1.07	0.93	1.26	1.24	1.35	1.58	2.40	4.26	4.00	2.53	2.47	2.15	3.02	3.25	3.11	4.15	4.42	4.21	4.36	4.08	4.21	3.23	2.72	2.55	1.96	1.21																				
沖縄県	0.33	0.18	0.18	0.21	0.33	0.28	0.25	0.13	0.09	0.09	0.25	0.19	0.30	0.18	0.59	0.81	0.81	0.94	0.81	0.87	1.87	1.71	1.97	3.16	4.35	4.42	4.84	4.97	4.10	3.32	2.19	1.45	0.71																				

全国は最新週時点、他都道府県は当該週時点の値です。

京都市感染症情報センター(京都市衛生環境研究所)

咽頭結膜熱　全国推移（2023年）

警報開始：3　警報終息：1　注意報：設定なし

凡例：

0-0.25	0.25-0.5	0.5-1	1-3	3-6	≧6	…(報告なし)	-(ゼロ)

※警報・注意報の目的は、公衆衛生上の資料として、自治体衛生主管部局・保健所等の衛生行政機関専門家に注意喚起することにあり、広く一般に向けて発出されるものではありません。

週	1	2	3	4	5	6	7	8	9	10	11	12	13	14	15	16	17	18	19	20	21	22	23	24	25	26	27	28	29	30	31	32	33	34	35	36	37	38	39	40	41	42	43	44	45	46	47	48	49	50	51	52
全国	0.12	0.11	0.12	0.12	0.13	0.12	0.17	0.16	0.15	0.17	0.17	0.16	0.18	0.17	0.20	0.26	0.31	0.28	0.46	0.45	0.64	0.62	0.69	0.67	0.61	0.56	0.52	0.56	0.50	0.53	0.63	0.57	0.63																				
北海道	0.26	0.24	0.27	0.19	0.28	0.14	0.19	0.25	0.17	0.19	0.29	0.18	0.23	0.16	0.26	0.39	0.36	0.34	0.56	0.60	0.78	0.99	1.17	1.19	1.18	0.95	0.99	0.91	0.78	0.60	0.56	0.40	0.42																				
青森県	0.12	0.02	0.12	0.02	0.12	0.07	0.14	0.12	0.07	0.05	0.12	0.10	0.10	0.08	0.08	0.10	0.20	0.30	0.34	0.32	0.45	0.16	0.42	0.32	0.58	0.42	0.42	0.16	0.53	0.21	0.26	0.08	0.21																				
岩手県	0.10	0.03	0.10	0.05	0.08	0.08	0.05	0.03	0.08	0.10	0.13	0.08	0.15	0.05	0.03	0.18	0.05	-	0.05	0.23	0.48	0.33	0.40	0.33	0.23	0.23	0.18	0.20	0.15	0.21	0.05	0.08	0.15																				
宮城県	0.10	0.14	0.19	0.17	0.03	0.16	0.21	0.09	0.10	0.09	0.07	0.12	0.14	0.05	0.18	0.35	0.40	0.24	0.24	0.22	0.43	0.54	0.64	0.78	0.67	0.45	0.35	0.40	0.33	0.33	0.35	0.25	0.22																				
秋田県	0.12	0.06	0.03	0.18	0.09	0.09	0.06	0.09	0.12	0.09	0.06	0.03	0.09	-	0.03	0.03	0.15	0.06	0.03	0.24	0.18	0.21	0.32	0.38	0.41	0.35	0.12	0.18	0.09	0.09	0.12	-	0.12																				
山形県	0.14	0.10	0.03	0.17	0.14	0.07	0.04	0.24	0.24	0.17	0.21	0.10	0.17	0.14	0.32	0.14	0.36	0.14	0.18	0.61	1.07	1.07	1.00	1.25	1.29	0.89	0.75	0.54	0.50	0.32	0.29	0.22	0.21																				
福島県	0.32	0.16	0.24	0.08	0.08	0.12	0.18	0.12	0.14	0.14	0.24	0.20	0.28	0.14	0.16	0.28	0.24	0.44	0.45	0.57	0.67	0.57	0.82	0.69	0.94	0.88	0.69	0.45	0.41	0.31	0.57	0.41	0.22																				
茨城県	0.05	0.11	0.01	0.05	0.09	0.08	0.09	0.12	0.09	0.13	0.29	0.17	0.13	0.19	0.17	0.20	0.19	0.16	0.48	0.24	0.53	0.47	0.97	0.68	0.51	0.79	0.51	0.40	0.48	0.53	0.55	0.49	0.57																				
栃木県	0.04	0.02	0.02	0.02	0.04	0.02	0.08	0.02	0.13	0.06	0.04	0.08	0.08	0.06	0.08	0.06	0.13	0.17	0.13	0.23	0.10	0.38	0.25	0.21	0.17	0.21	0.08	0.21	0.04	0.10	0.23	0.15	0.15																				
群馬県	0.08	0.21	0.12	0.21	0.19	0.09	0.09	0.09	0.21	0.13	0.30	0.17	0.26	0.46	0.17	0.30	0.24	0.17	0.48	0.28	0.65	0.43	0.80	0.83	0.65	0.74	0.80	0.77	0.53	0.87	1.24	0.94	0.74																				
埼玉県	0.08	0.06	0.07	0.08	0.14	0.17	0.23	0.19	0.15	0.18	0.13	0.14	0.18	0.21	0.17	0.23	0.48	0.43	0.56	0.51	0.90	0.82	0.73	0.86	0.60	0.55	0.64	0.64	0.63	0.60	0.57	0.56	0.64																				
千葉県	0.05	0.02	0.02	0.07	0.05	0.05	0.02	0.02	0.05	0.09	0.08	0.05	0.11	0.13	0.15	0.26	0.28	0.31	0.48	0.55	0.77	0.77	0.69	0.50	0.45	0.69	0.64	0.50	0.34	0.36	0.47	0.46	0.41																				
東京都	0.07	0.06	0.07	0.09	0.08	0.07	0.10	0.12	0.12	0.16	0.09	0.11	0.17	0.12	0.21	0.22	0.32	0.26	0.47	0.48	0.56	0.56	0.50	0.52	0.43	0.41	0.35	0.39	0.39	0.39	0.55	0.55	0.62																				
神奈川県	0.05	0.04	0.09	0.06	0.04	0.04	0.12	0.04	0.06	0.04	0.05	0.08	0.08	0.10	0.07	0.21	0.13	0.22	0.30	0.33	0.48	0.45	0.45	0.48	0.40	0.38	0.32	0.33	0.29	0.31	0.34	0.41	0.38																				
新潟県	0.14	0.23	0.04	0.11	0.18	0.20	0.20	0.34	0.21	0.18	0.29	0.09	0.26	0.07	0.19	0.63	0.22	0.35	0.26	0.35	0.78	0.70	1.20	0.70	0.61	0.44	0.41	0.46	0.20	0.30	0.25	0.18	0.07																				
富山県	0.10	0.10	0.28	0.41	0.52	0.21	0.45	0.17	0.28	0.55	0.41	0.34	0.17	0.31	0.48	1.07	1.00	0.55	1.00	1.21	0.69	1.10	1.00	0.93	0.69	0.93	0.45	0.34	0.21	0.52	0.07	0.24	0.54																				
石川県	0.24	0.14	0.14	0.21	0.07	0.10	0.14	0.14	0.14	0.41	0.28	0.31	0.28	0.24	0.24	0.21	0.14	0.31	0.59	0.24	0.31	0.72	0.55	0.48	0.45	0.55	0.31	0.21	0.28	0.28	0.17	0.31	0.24																				
福井県	0.39	0.17	0.39	0.39	0.35	0.48	0.96	0.61	0.61	0.22	0.26	0.26	0.32	0.48	0.48	0.61	0.74	0.48	0.96	0.92	0.84	0.80	0.96	0.92	1.16	0.88	0.88	0.92	0.44	0.28	0.20	0.36	0.32																				
山梨県	-	-	-	0.04	0.04	-	-	0.04	-	-	0.08	0.04	-	0.04	-	-	0.04	-	-	0.08	0.33	0.17	0.33	0.33	0.42	0.38	0.29	0.25	0.13	0.25	-	0.13	0.13																				
長野県	0.02	0.04	0.02	-	0.02	0.08	0.32	0.02	0.04	0.15	0.08	0.02	0.04	0.21	0.04	0.23	0.19	0.25	0.20	0.28	0.24	0.44	0.81	0.70	0.57	0.35	0.47	0.53	0.20	0.30	0.11	0.17	0.17																				
岐阜県	0.08	0.15	0.13	0.15	0.15	0.13	0.13	0.28	0.11	0.21	0.25	0.13	0.14	0.13	0.23	0.19	0.49	0.19	0.55	0.49	0.55	0.32	0.55	0.36	0.40	0.40	0.28	0.38	0.26	0.28	0.25	0.30	0.36																				
静岡県	0.12	0.13	0.11	0.16	0.12	0.16	0.31	0.29	0.12	0.18	0.17	0.22	0.18	0.31	0.25	0.19	0.25	0.27	0.34	0.44	0.58	0.43	0.61	0.42	0.36	0.40	0.22	0.39	0.21	0.28	0.26	0.20	0.22																				
愛知県	0.09	0.06	0.05	0.04	0.09	0.09	0.09	0.12	0.14	0.20	0.15	0.11	0.12	0.14	0.14	0.14	0.31	0.26	0.32	0.30	0.42	0.41	0.43	0.53	0.33	0.42	0.29	0.46	0.34	0.37	0.43	0.46	0.40																				
三重県	0.16	0.16	0.29	0.14	0.13	0.11	0.20	0.36	0.42	0.36	0.22	0.18	0.24	0.22	0.18	0.29	0.33	0.29	0.44	0.51	0.78	0.87	0.91	0.76	0.56	0.62	0.29	0.36	0.22	0.27	0.22	0.38	0.41																				
滋賀県	0.22	0.14	0.17	0.08	0.22	0.08	0.31	0.11	0.28	0.08	0.03	0.08	0.08	0.17	0.14	0.08	0.11	0.09	0.14	0.11	0.22	0.33	0.56	0.31	0.31	0.33	0.28	0.25	0.31	0.14	0.19	0.11	0.06																				
京都府	0.17	0.21	0.13	0.17	0.17	0.05	0.14	0.20	0.20	0.07	0.15	0.03	0.08	0.12	0.21	0.16	0.30	0.24	0.54	0.60	0.61	0.58	0.62	0.73	0.74	0.79	0.49	0.99	1.10	0.85	0.75	0.62	0.42																				
大阪府	0.10	0.10	0.16	0.14	0.13	0.12	0.12	0.09	0.13	0.08	0.15	0.22	0.18	0.28	0.24	0.25	0.42	0.33	0.68	0.57	0.91	0.75	0.89	0.88	0.89	0.84	0.83	1.12	1.47	1.67	2.38	1.59	2.16																				
兵庫県	0.19	0.14	0.13	0.09	0.16	0.07	0.26	0.14	0.12	0.12	0.20	0.20	0.16	0.11	0.23	0.23	0.26	0.24	0.58	0.56	0.86	0.75	0.81	0.91	1.16	0.88	1.05	1.22	1.00	1.23	1.50	1.34	1.67																				
奈良県	0.15	0.21	0.24	0.24	0.21	0.12	-	0.18	0.15	0.15	0.09	0.18	0.12	0.12	0.12	0.21	0.21	0.21	0.26	0.38	0.68	0.68	0.82	0.56	0.50	0.62	0.74	0.88	0.50	0.82	1.53	0.65	1.50																				
和歌山県	-	-	0.10	0.13	0.13	0.07	0.17	0.03	-	0.10	0.10	0.13	0.03	0.07	0.07	0.13	0.27	0.30	0.57	0.40	0.57	0.43	0.67	0.57	0.20	0.43	0.30	0.23	0.33	0.33	0.40	0.33	0.50																				
鳥取県	0.32	0.05	0.16	0.05	0.16	-	0.05	0.11	0.16	-	0.32	0.05	0.37	0.05	0.11	0.37	0.05	0.42	0.68	0.42	0.74	1.05	0.42	0.74	0.68	0.37	0.32	0.42	0.16	0.16	0.11	0.11	0.16																				
島根県	0.09	0.04	0.09	-	0.17	0.13	0.52	0.17	0.13	0.09	0.17	0.04	0.70	0.13	0.04	0.48	0.09	0.09	0.35	0.22	0.43	0.30	0.57	0.52	0.52	0.22	0.30	0.48	0.17	0.09	0.17	0.13	0.09																				
岡山県	0.09	0.48	0.04	0.19	0.07	0.22	0.24	0.17	0.15	0.24	0.11	0.07	0.11	0.13	0.17	0.22	0.15	0.19	0.30	0.52	0.81	0.50	0.48	0.57	0.39	0.35	0.20	0.20	0.19	0.26	0.04	0.15	0.11																				
広島県	0.11	0.07	0.11	0.15	0.22	0.17	0.17	0.22	0.32	0.24	0.38	0.17	0.33	0.13	0.53	0.53	0.57	0.29	0.65	0.65	0.99	0.92	1.03	0.90	0.76	0.63	0.59	0.60	0.47	0.34	0.48	0.41	0.39																				
山口県	0.04	0.04	0.11	0.07	0.09	0.16	0.56	0.13	0.16	0.13	0.11	0.09	0.18	0.17	0.05	0.19	0.16	0.16	0.19	0.16	0.37	0.35	0.37	0.28	0.40	0.33	0.12	0.09	0.05	0.05	0.07	0.10	0.05																				
徳島県	-	0.09	0.04	-	0.09	0.17	0.04	0.09	0.26	0.04	0.09	-	0.22	0.22	0.30	0.17	0.09	0.09	0.39	0.39	0.48	0.39	0.52	0.87	0.22	0.13	0.52	0.22	0.17	0.26	0.17	0.13	0.52																				
香川県	0.14	0.11	0.18	0.11	0.14	0.14	0.18	0.25	0.25	0.39	0.18	0.21	0.21	0.14	0.21	0.11	0.32	0.46	0.57	0.46	0.57	0.39	1.64	0.57	0.64	0.68	0.36	0.21	0.32	0.29	0.21	0.46	0.46																				
愛媛県	0.03	0.19	0.05	0.05	0.03	0.08	0.05	0.11	0.19	0.14	0.11	0.19	0.36	0.11	0.11	0.35	0.32	0.24	0.65	0.76	0.78	0.68	0.59	0.68	0.76	0.54	0.49	0.35	0.43	0.41	0.65	0.81	0.89																				
高知県	0.07	0.07	0.04	-	0.04	-	0.07	-	0.04	-	0.11	0.15	0.30	0.04	0.11	0.07	0.11	0.22	0.31	0.04	0.46	0.38	0.54	0.62	0.42	0.42	0.27	0.08	0.15	0.12	0.27	0.23	0.15																				
福岡県	0.16	0.21	0.19	0.16	0.18	0.21	0.19	0.18	0.23	0.28	0.27	0.33	0.30	0.30	0.32	0.45	0.49	0.40	0.84	0.54	0.98	0.90	1.06	1.14	1.32	1.28	1.19	1.33	1.26	1.38	1.83	1.54	1.88																				
佐賀県	0.13	0.17	0.35	0.22	0.13	0.35	0.17	0.43	0.39	0.43	0.13	0.48	0.57	0.43	0.65	0.57	0.70	0.57	0.78	0.74	1.09	0.83	0.43	0.70	0.65	0.35	0.43	0.57	0.52	0.30	0.30	0.22	0.35																				
長崎県	0.16	0.07	0.11	0.02	0.14	0.07	0.20	0.20	0.33	0.18	0.30	0.34	0.34	0.11	0.09	0.18	0.27	0.14	0.39	0.20	0.39	0.36	0.61	0.48	0.25	0.25	0.18	0.18	0.14	0.25	0.39	0.73	0.66																				
熊本県	0.10	0.10	0.22	0.06	0.12	0.22	0.16	0.24	0.24	0.62	0.20	0.12	0.18	0.25	0.15	0.23	0.22	0.36	0.24	0.44	0.48	0.55	0.42	0.42	0.46	0.30	0.84	0.34	0.34	0.30	0.34	0.20	0.24																				
大分県	0.08	0.22	0.08	0.19	0.08	0.19	0.25	0.14	0.08	0.22	0.39	0.17	0.28	0.28	0.17	0.08	0.31	0.47	0.50	0.36	0.69	0.64	0.56	0.47	0.92	0.50	0.39	0.31	0.36	0.56	0.64	0.78	0.67																				
宮崎県	0.25	0.11	0.31	0.53	0.28	0.39	0.50	0.25	0.47	0.42	0.47	0.61	0.25	0.25	0.53	0.58	0.66	0.25	0.39	0.56	0.25	0.42	0.28	0.50	0.53	0.25	0.47	0.28	0.33	0.19	0.06	0.14	0.31																				
鹿児島県	0.30	0.20	0.31	0.41	0.33	0.48	0.57	0.57	0.22	0.31	0.39	0.59	0.23	0.43	0.43	0.58	0.74	0.68	0.96	1.00	1.08	1.40	0.98	0.83	0.47	0.45	0.32	0.38	0.40	0.38	0.38	0.30	0.45																				
沖縄県	0.15	0.21	0.18	0.12	0.12	0.22	0.16	0.19	0.13	0.25	0.16	0.25	0.39	0.12	0.19	0.38	0.53	0.19	0.39	0.16	0.52	0.26	0.45	0.23	0.32	0.03	0.35	0.52	0.55	0.61	0.61	0.90	1.06																				

全国は最新週時点、他都道府県は当該週時点の値です。

京都市感染症情報センター(京都市衛生環境研究所)

A群溶血性レンサ球菌咽頭炎　全国推移（2023年）

警報開始：8　警報終息：4　注意報：設定なし

凡例：

0-1	1-2	2-4	4-8	8-12	≧12	…(報告なし)	-(ゼロ)

※警報・注意報の目的は、公衆衛生上の資料として、自治体衛生主管部局・保健所等の衛生行政機関専門家に注意喚起することにあり、広く一般に向けて発出されるものではありません。

週	1	2	3	4	5	6	7	8	9	10	11	12	13	14	15	16	17	18	19	20	21	22	23	24	25	26	27	28	29	30	31	32	33	34	35	36	37	38	39	40	41	42	43	44	45	46	47	48	49	50	51	52
全国	0.21	0.27	0.40	0.40	0.44	0.42	0.52	0.47	0.48	0.51	0.52	0.48	0.52	0.49	0.59	0.80	0.83	0.59	1.01	1.34	1.49	1.58	1.68	1.62	1.63	1.60	1.53	1.45	1.13	1.32	1.23	1.00	0.83																			
北海道	0.39	0.34	0.54	0.59	0.53	0.79	1.11	0.88	0.86	0.79	1.11	0.93	0.76	0.85	0.96	1.22	1.49	0.70	1.35	1.83	1.86	1.82	2.17	2.06	2.21	2.07	2.53	2.12	1.66	1.60	1.55	1.07	1.08																			
青森県	0.05	0.10	0.17	0.21	0.07	0.24	0.12	0.31	0.10	0.10	0.26	0.14	0.07	0.10	0.15	0.35	0.23	0.13	0.34	0.29	0.32	0.21	0.32	0.32	0.39	0.66	0.29	0.34	0.45	0.32	0.21	0.18	0.05																			
岩手県	0.33	0.25	0.88	0.68	1.45	1.50	1.38	1.15	1.55	1.05	0.88	0.63	0.60	0.85	0.62	1.59	1.44	0.50	1.15	1.78	1.48	1.88	1.40	1.33	0.95	1.00	1.03	0.78	0.59	0.72	0.97	0.35	0.44																			
宮城県	0.17	0.07	0.10	0.57	0.33	0.43	0.45	0.21	0.34	0.34	0.38	0.10	0.19	0.32	0.73	0.51	0.33	0.33	0.43	0.80	0.28	0.57	0.38	0.93	0.89	0.64	0.51	0.55	0.27	0.45	0.42	0.29	0.16																			
秋田県	0.18	0.18	0.45	0.42	0.36	0.33	0.45	0.42	0.36	0.36	0.88	0.36	0.55	0.32	0.29	0.44	0.44	0.06	0.41	0.47	0.50	0.38	0.35	0.26	0.76	0.56	0.47	0.38	0.18	0.12	0.18	0.15	0.15																			
山形県	0.17	0.14	0.69	0.41	0.55	0.38	0.46	0.66	0.41	0.38	0.66	0.28	0.28	0.36	0.32	0.36	0.43	0.14	0.29	0.68	0.61	0.50	0.96	1.14	1.61	1.36	1.25	0.89	1.32	1.39	0.89	0.59	0.61																			
福島県	0.08	0.12	0.46	0.30	0.50	0.50	0.52	0.46	0.56	0.58	0.58	0.46	0.32	0.40	0.56	0.74	0.52	0.60	0.94	1.51	1.67	1.73	1.84	1.57	1.80	1.59	1.61	0.69	1.16	1.06	1.08	0.69	0.73																			
茨城県	0.23	0.19	0.25	0.79	0.29	0.20	0.52	0.56	0.23	0.67	0.39	0.48	0.43	0.47	0.40	0.69	0.70	0.84	1.13	1.60	1.63	1.71	1.88	1.99	1.95	1.63	1.67	1.77	1.37	2.11	2.08	1.35	1.12																			
栃木県	0.15	0.06	0.35	0.40	0.33	0.33	0.75	0.50	0.27	0.38	0.40	0.33	0.48	0.42	0.54	0.48	0.40	0.38	0.60	1.13	0.98	1.06	1.29	1.35	2.00	1.77	1.27	1.04	1.02	0.79	0.85	0.74	0.25																			
群馬県	0.04	0.09	0.25	0.13	0.13	0.13	0.45	0.15	0.45	0.28	0.13	0.42	0.42	0.22	0.37	0.33	0.30	0.28	0.41	0.59	0.76	1.67	1.06	0.94	1.31	1.30	1.26	1.11	0.60	0.81	0.59	0.57	0.44																			
埼玉県	0.17	0.23	0.42	0.28	0.34	0.40	0.37	0.25	0.34	0.28	0.32	0.29	0.39	0.44	0.36	0.60	0.73	0.57	0.92	1.29	1.67	1.85	2.12	1.92	2.12	1.97	2.09	1.92	1.50	1.63	1.69	1.81	1.18																			
千葉県	0.18	0.23	0.19	0.27	0.36	0.33	0.50	0.36	0.57	0.39	0.50	0.25	0.49	0.36	0.29	0.66	0.61	0.41	0.96	1.18	1.49	1.27	1.81	1.38	1.65	1.54	1.52	1.54	1.30	1.52	1.46	1.03	0.77																			
東京都	0.11	0.15	0.22	0.23	0.24	0.31	0.35	0.41	0.36	0.40	0.39	0.36	0.34	0.38	0.54	0.73	0.76	0.66	1.12	1.60	1.68	1.81	1.87	1.73	1.73	1.76	1.33	1.32	1.09	1.34	1.17	1.10	0.82																			
神奈川県	0.12	0.20	0.27	0.28	0.25	0.27	0.33	0.28	0.31	0.27	0.26	0.31	0.41	0.33	0.42	0.57	0.47	0.36	0.92	1.07	1.16	1.33	1.20	1.43	1.22	1.19	1.30	1.19	1.00	1.05	1.21	0.88	0.67																			
新潟県	0.34	0.48	0.73	0.84	1.11	1.18	1.34	1.04	0.88	1.14	1.00	1.04	1.02	0.70	1.20	1.56	1.43	0.63	1.00	1.28	1.46	1.04	0.93	1.31	2.02	1.33	1.04	0.80	0.69	1.00	0.60	0.60	0.47																			
富山県	0.31	0.41	0.86	0.69	0.62	0.62	0.66	0.69	1.10	1.03	1.00	0.90	1.14	0.62	1.38	1.41	1.34	1.48	2.34	3.52	2.55	3.24	3.28	3.07	2.52	1.76	1.83	1.90	1.03	1.90	1.38	1.24	1.25																			
石川県	0.10	0.21	0.21	0.28	0.17	0.21	0.28	0.21	0.31	0.45	0.59	0.48	0.34	0.28	0.34	0.79	0.59	0.38	0.76	0.90	0.41	0.93	1.17	1.00	0.86	0.52	0.59	0.62	0.31	0.41	0.41	0.38	0.55																			
福井県	0.13	0.30	0.70	0.70	1.04	0.39	0.61	0.70	0.48	0.52	0.78	1.13	0.82	0.78	1.13	1.52	1.39	0.84	1.04	1.72	1.72	1.52	1.88	1.52	1.36	1.64	1.12	1.08	1.08	1.72	1.80	0.68	0.88																			
山梨県	0.08	0.13	-	0.13	0.04	0.04	-	0.04	0.08	-	0.04	-	0.04	-	0.13	0.08	0.04	0.08	0.21	0.17	0.13	0.13	0.38	0.04	-	0.17	0.04	0.08	0.13	0.08	0.29	-	0.08																			
長野県	0.24	0.31	0.22	0.17	0.57	0.08	0.19	0.08	0.15	0.13	0.11	0.15	0.21	0.13	0.08	0.19	0.34	0.13	0.24	0.41	0.61	0.72	0.93	0.72	0.63	1.06	0.81	0.85	0.48	0.33	0.69	0.57	0.39																			
岐阜県	0.09	0.06	0.15	0.04	0.15	0.04	0.11	0.23	0.11	0.13	0.19	0.17	0.33	0.34	0.51	0.47	0.36	0.45	0.66	0.92	0.94	0.92	1.32	1.28	1.26	1.92	1.55	0.83	0.92	1.06	1.06	0.72	0.60																			
静岡県	0.08	0.11	0.22	0.19	0.11	0.13	0.20	0.25	0.16	0.42	0.09	0.38	0.18	0.31	0.32	0.31	0.42	0.41	0.46	0.62	0.74	0.73	0.92	0.84	0.76	0.65	0.80	0.70	0.58	0.73	0.62	0.39	0.39																			
愛知県	0.13	0.23	0.35	0.53	0.56	0.45	0.51	0.44	0.35	0.27	0.43	0.40	0.32	0.42	0.49	0.60	0.49	0.40	0.76	1.03	1.16	1.30	1.54	1.48	1.39	1.54	1.36	1.31	1.01	1.04	1.12	0.99	0.77																			
三重県	0.20	0.24	0.16	0.30	0.20	0.20	0.07	0.09	0.16	0.07	0.11	0.36	0.44	0.33	0.11	0.42	0.33	0.40	0.47	0.53	0.84	0.91	0.78	0.73	0.62	0.76	0.71	0.60	0.31	0.58	0.56	0.31	0.41																			
滋賀県	0.19	0.08	0.53	0.17	0.31	-	0.28	0.47	0.44	0.36	0.39	0.36	0.31	0.34	0.50	1.33	0.53	0.32	0.64	0.67	1.64	1.61	1.58	1.19	1.44	1.47	1.06	1.39	1.17	1.78	1.00	0.78	0.86																			
京都府	0.35	0.71	0.88	0.72	0.67	0.42	0.84	0.86	0.65	0.84	0.69	0.65	0.88	0.66	0.45	1.12	1.25	0.88	1.37	1.96	2.32	2.74	2.42	2.17	2.32	2.30	2.10	1.94	1.40	1.69	2.04	1.66	1.12																			
大阪府	0.16	0.26	0.39	0.57	0.37	0.46	0.41	0.35	0.47	0.49	0.64	0.51	0.57	0.63	0.80	1.12	1.25	0.80	1.56	2.17	2.47	2.74	2.72	2.69	2.44	2.38	2.19	2.18	1.93	2.16	2.09	1.33	1.21																			
兵庫県	0.12	0.19	0.32	0.19	0.26	0.29	0.30	0.32	0.29	0.30	0.26	0.18	0.36	0.28	0.42	0.56	0.50	0.43	0.96	1.18	1.17	1.12	1.24	1.59	1.36	1.11	1.24	1.18	0.85	1.05	1.01	0.73	0.77																			
奈良県	0.21	0.29	0.21	0.35	0.47	0.15	0.18	0.18	0.29	0.26	0.24	0.38	0.18	0.44	0.56	0.53	0.35	0.12	0.97	0.94	1.32	1.50	2.12	1.59	2.29	2.44	3.00	3.24	2.15	3.12	2.94	1.71	1.41																			
和歌山県	0.10	0.30	0.17	0.13	0.17	0.30	0.37	0.30	0.50	0.37	0.53	0.87	0.30	0.27	0.30	0.67	0.63	0.67	1.13	1.63	2.40	2.33	2.53	1.80	1.17	1.00	1.03	0.93	0.97	1.07	0.77	1.07	1.17																			
鳥取県	0.68	0.95	1.16	0.95	1.05	1.32	1.89	1.21	1.42	1.84	1.47	1.26	0.74	2.11	2.05	1.63	1.63	1.74	2.32	1.05	3.26	2.58	3.05	2.26	3.32	3.11	3.26	2.89	2.42	2.42	2.95	1.95	1.89																			
島根県	0.13	0.13	0.13	0.17	0.09	0.30	0.35	0.13	0.13	0.26	0.17	0.26	0.17	0.17	0.04	0.17	0.35	0.22	0.30	0.35	0.35	0.35	0.48	0.30	0.78	0.48	0.39	0.48	0.09	0.52	0.57	0.52	0.78																			
岡山県	0.19	0.13	0.06	0.15	0.33	0.19	0.17	0.06	0.13	0.20	0.17	0.15	0.11	0.09	0.11	0.35	0.61	0.26	0.30	0.37	0.57	0.57	0.44	0.43	0.91	0.72	0.56	0.70	0.33	0.31	0.39	0.44	0.43																			
広島県	0.13	0.19	0.32	0.28	0.31	0.56	0.31	0.33	0.42	0.53	0.24	0.57	0.50	0.33	0.49	0.81	0.93	0.63	1.00	1.51	1.66	2.24	2.38	2.61	2.68	2.26	2.10	2.11	1.31	1.67	1.64	1.56	0.97																			
山口県	0.42	0.51	0.22	0.24	0.27	0.49	0.44	0.16	0.29	0.53	0.73	0.64	0.53	0.44	0.65	1.42	1.28	1.53	1.51	1.81	1.95	1.51	2.79	2.65	2.56	2.16	3.02	3.07	2.30	2.19	1.47	1.71	1.38																			
徳島県	-	0.04	0.04	-	0.09	0.04	0.04	-	0.04	0.04	0.13	0.04	0.17	0.09	0.17	0.13	0.22	0.13	0.26	0.17	0.30	0.30	0.52	0.48	0.39	0.30	0.26	0.09	0.22	0.30	0.26	0.26	0.39																			
香川県	-	0.11	0.07	0.14	0.07	0.04	0.04	0.07	0.04	0.04	0.07	0.07	-	0.07	0.11	0.14	0.07	0.11	0.18	0.32	0.18	0.50	0.29	0.36	0.21	0.18	0.29	0.39	0.11	0.75	0.39	0.29	0.36																			
愛媛県	0.65	0.35	0.51	0.35	0.32	0.59	0.73	0.46	0.16	0.76	0.43	0.38	0.39	0.24	0.35	1.43	1.97	0.41	1.08	0.65	0.86	0.95	0.78	1.30	0.89	1.43	1.03	1.05	0.89	0.86	0.73	1.50	0.68																			
高知県	-	0.19	0.15	0.22	0.52	0.26	0.41	0.19	0.33	0.56	0.41	0.19	0.30	0.11	0.19	0.30	0.15	0.19	0.15	0.65	1.04	1.08	0.73	0.92	1.42	0.65	1.27	1.31	0.46	0.27	0.62	0.77	0.69																			
福岡県	0.46	1.01	1.27	0.96	1.32	0.86	1.62	1.60	1.51	1.81	1.65	1.49	2.33	2.03	2.41	2.55	2.75	1.70	2.69	3.40	4.41	4.28	4.49	4.40	4.05	4.27	4.04	3.73	3.03	3.27	2.48	1.88	1.73																			
佐賀県	0.17	0.17	0.17	0.22	0.43	0.22	0.30	0.57	0.35	0.35	0.39	0.35	0.30	0.09	0.39	0.35	0.30	0.22	0.48	0.78	0.61	0.91	0.61	0.96	0.83	1.35	0.43	0.74	0.57	0.78	0.52	0.65	0.61																			
長崎県	1.39	1.84	2.32	2.09	2.59	1.70	2.00	2.02	2.12	1.80	1.84	1.84	1.57	1.05	0.61	0.61	0.95	1.41	2.09	2.34	2.30	1.77	1.43	1.23	1.05	1.80	2.14	2.14	1.48	1.64	1.09	1.05	0.89																			
熊本県	0.12	0.10	0.16	0.08	0.16	0.20	0.22	0.32	0.40	0.50	0.04	0.16	0.16	0.15	0.23	0.46	0.69	0.24	0.52	0.66	1.04	1.12	1.06	1.00	1.26	1.58	0.80	1.30	0.74	0.76	0.76	0.68	0.82																			
大分県	0.22	0.17	0.31	0.28	0.25	0.22	0.50	0.22	0.33	0.25	0.44	0.42	0.33	0.47	0.42	0.81	1.31	0.89	1.08	1.19	0.92	1.42	1.19	1.00	1.06	1.03	1.31	0.97	0.47	1.42	1.00	0.78	0.92																			
宮崎県	0.44	0.14	0.23	0.28	0.28	0.28	0.56	0.58	0.31	0.75	0.42	0.61	0.64	0.69	1.31	1.06	0.86	0.58	0.69	1.44	1.06	0.67	1.06	0.78	1.19	0.86	1.03	1.11	0.72	1.11	0.72	0.50	0.78																			
鹿児島県	0.20	0.15	0.26	0.13	0.24	0.41	0.26	0.26	0.35	0.67	0.44	0.41	0.35	0.23	0.49	0.62	0.55	0.55	0.79	1.21	0.92	1.04	0.75	0.64	0.62	0.89	0.53	0.47	0.32	0.53	0.51	0.55	0.60																			
沖縄県	0.67	0.21	0.55	0.70	0.85	0.81	1.06	0.75	1.34	1.53	1.56	1.19	1.12	1.21	1.38	2.38	1.69	1.23	1.77	2.32	1.68	2.61	2.06	2.16	1.42	2.03	2.13	2.23	1.74	2.03	1.52	1.23	1.61																			

全国は最新週時点、他都道府県は当該週時点の値です。

京都市感染症情報センター(京都市衛生環境研究所)

感染性胃腸炎　全国推移（2023年）

警報開始：20　警報終息：12　注意報：設定なし

凡例：0-3 / 3-6 / 6-12 / 12-20 / 20-30 / ≧30 / …(報告なし) / -(ゼロ)

※警報・注意報の目的は、公衆衛生上の資料として、自治体衛生主管部局・保健所等の衛生行政機関専門家に注意喚起することにあり、広く一般に向けて発出されるものではありません。

週	1	2	3	4	5	6	7	8	9	10	11	12	13	14	15	16	17	18	19	20	21	22	23	24	25	26	27	28	29	30	31	32	33	34	35	36	37	38	39	40	41	42	43	44	45	46	47	48	49	50	51	52
全国	3.50	5.79	7.71	7.39	7.91	7.27	7.33	6.23	5.95	5.91	5.38	4.22	3.73	3.72	4.20	4.97	4.96	3.48	5.27	6.54	6.48	6.63	6.29	5.79	4.99	4.64	4.14	3.91	3.09	3.26	3.10	2.53	2.13																				
北海道	1.14	2.09	2.59	3.09	2.60	2.76	3.18	3.01	3.37	2.88	2.56	2.23	1.61	2.01	2.29	2.97	2.81	1.66	2.66	3.06	3.42	3.30	3.70	2.99	2.39	1.80	2.62	1.66	1.58	1.63	1.73	1.37	1.01																				
青森県	1.81	3.40	5.98	7.05	9.38	8.90	9.43	7.40	7.40	5.07	5.00	3.52	2.90	2.53	2.03	2.83	2.65	1.43	2.92	2.82	3.18	2.53	3.92	3.84	3.34	2.74	3.05	2.95	2.18	2.39	2.37	1.87	1.92																				
岩手県	2.80	4.40	6.55	8.15	9.93	6.95	7.45	5.63	6.00	6.15	5.93	3.85	3.43	3.18	3.10	4.21	4.56	2.33	3.68	4.70	5.08	5.38	6.08	6.55	5.40	5.35	5.33	4.03	3.54	3.38	3.74	2.76	2.00																				
宮城県	2.21	4.83	6.28	8.16	10.07	10.84	8.47	7.10	8.95	10.29	8.48	5.31	4.95	3.73	3.47	3.56	4.36	3.40	4.61	4.98	6.04	5.69	5.49	4.58	3.53	3.56	2.56	2.56	2.44	2.02	1.67	1.44	1.67																				
秋田県	1.12	1.61	2.94	4.73	6.39	4.97	6.12	4.76	4.21	3.39	2.88	2.88	2.09	2.29	1.94	2.74	2.00	1.82	2.53	2.71	2.00	2.65	2.74	2.82	2.38	2.79	2.21	2.88	1.38	1.74	1.21	1.65	1.35																				
山形県	3.31	5.90	10.62	8.07	11.76	11.03	11.96	9.00	6.86	6.00	4.59	2.93	3.48	2.21	2.50	3.00	2.86	1.82	3.61	6.00	5.21	5.29	7.14	5.00	3.96	3.29	3.96	3.46	2.54	1.32	1.64	1.70	1.11																				
福島県	2.10	3.76	5.94	7.20	7.62	8.26	7.84	6.90	5.92	5.72	4.94	3.06	2.44	2.48	3.28	3.04	3.16	2.06	2.31	3.10	2.96	3.24	3.45	4.00	3.67	4.33	2.90	2.35	1.37	1.63	2.71	1.33	0.92																				
茨城県	3.35	5.77	5.61	5.33	6.11	5.27	5.37	4.39	3.93	3.68	3.97	2.92	2.17	2.01	2.05	2.75	3.05	3.16	3.55	4.88	5.36	5.56	5.20	5.09	5.01	4.52	3.55	4.28	3.49	3.20	2.85	2.36	1.33																				
栃木県	2.40	3.46	6.60	8.17	8.29	6.94	7.15	6.06	4.38	3.13	4.83	2.96	2.48	1.96	2.60	2.33	2.56	1.42	1.46	2.38	2.54	2.00	2.17	2.40	2.21	1.77	1.44	1.21	0.81	1.77	1.40	0.72	0.50																				
群馬県	4.15	5.83	8.85	8.92	8.91	8.26	8.15	6.55	5.60	4.55	4.13	3.17	3.15	3.22	2.81	3.59	4.44	2.51	3.63	4.61	4.81	6.59	6.59	6.46	5.69	6.13	4.50	5.25	3.74	3.91	3.87	3.06	1.84																				
埼玉県	5.61	9.19	10.02	9.52	8.61	7.34	7.25	6.07	5.55	5.50	4.64	3.74	3.58	3.56	4.04	5.65	5.27	4.07	6.93	9.45	9.98	10.12	9.20	8.46	8.09	6.96	6.04	5.95	4.56	4.66	4.50	3.85	2.28																				
千葉県	4.93	8.93	10.23	8.94	8.67	7.46	6.86	5.52	4.59	4.51	4.27	3.04	3.11	3.07	3.41	3.54	3.66	3.14	5.63	7.39	7.88	8.21	7.98	7.68	6.08	6.07	4.95	5.24	3.81	3.89	3.91	3.02	2.38																				
東京都	4.73	8.30	10.73	8.95	8.73	6.73	7.06	5.66	5.37	5.32	5.01	4.03	3.47	3.67	4.35	5.23	5.16	3.98	5.87	7.42	7.46	7.68	6.89	6.70	5.81	4.85	4.46	4.50	3.33	3.70	3.40	2.80	2.47																				
神奈川県	3.84	6.95	9.41	8.57	8.71	6.97	6.31	4.97	3.99	4.34	4.07	2.94	2.78	2.63	2.81	3.64	3.51	2.72	4.38	6.28	6.37	7.02	6.52	5.89	4.71	4.79	3.73	3.44	2.78	3.09	2.65	2.35	1.82																				
新潟県	2.55	3.71	6.30	6.18	6.38	6.41	6.77	6.20	5.38	5.57	4.61	3.88	3.30	4.00	4.41	5.19	5.11	2.31	5.15	4.98	4.57	6.69	5.56	6.56	5.13	6.72	6.31	6.61	4.17	3.85	3.62	2.31	1.65																				
富山県	2.72	5.76	9.55	10.97	12.28	14.03	12.28	12.59	11.24	14.48	10.14	7.24	8.48	8.10	8.93	9.41	12.14	7.38	8.45	8.59	9.28	10.59	6.97	6.07	5.45	5.79	4.76	3.34	3.34	3.45	2.66	3.08	2.21																				
石川県	5.48	8.34	13.07	11.97	11.72	10.07	11.28	9.28	7.69	8.17	7.69	7.86	9.90	10.66	12.41	12.52	10.34	7.45	8.17	9.14	8.07	8.28	6.93	5.86	5.24	5.28	5.69	5.93	3.97	4.41	5.21	5.79	3.59																				
福井県	5.30	7.35	6.96	6.43	6.30	6.00	5.17	4.26	3.83	4.13	4.78	4.26	3.64	4.04	3.91	5.13	6.35	3.40	4.92	6.24	6.76	5.72	5.76	6.08	5.84	4.76	4.40	3.64	3.28	3.08	3.84	3.20	3.36																				
山梨県	2.63	3.50	7.75	10.71	10.42	8.63	11.38	9.71	6.58	5.79	4.38	3.46	2.33	2.71	2.04	2.58	3.54	2.25	3.88	4.71	5.29	5.25	5.83	5.29	4.29	4.67	3.58	3.33	2.92	3.04	3.29	2.71	2.83																				
長野県	3.06	6.54	9.83	10.78	9.81	9.62	9.02	8.57	8.21	7.11	5.75	3.92	4.38	3.72	5.25	5.26	5.60	3.75	6.63	7.61	8.54	8.39	10.17	9.56	6.30	5.96	5.06	4.60	3.22	3.37	2.85	2.64	2.09																				
岐阜県	1.06	2.58	3.02	4.11	3.75	4.43	4.23	4.11	4.57	4.26	5.13	3.92	2.78	3.25	3.28	5.04	4.75	4.51	5.87	7.17	7.34	6.98	7.00	5.68	3.60	4.13	4.09	2.62	2.51	2.53	1.79	1.92	1.66																				
静岡県	2.35	4.20	6.42	7.36	8.96	8.30	9.01	7.30	6.08	5.65	5.09	3.64	3.29	2.98	3.19	4.64	4.51	2.80	4.58	6.35	5.45	5.84	6.27	5.73	4.56	4.08	3.84	3.55	2.79	2.84	2.75	2.57	1.88																				
愛知県	2.84	4.58	5.69	5.79	6.52	5.94	7.02	6.03	6.34	5.90	6.13	4.70	4.63	4.23	4.32	5.63	5.42	3.68	5.96	7.43	7.10	8.00	6.77	5.60	4.60	3.94	3.44	3.14	2.27	2.81	2.55	1.69	1.40																				
三重県	3.53	5.18	6.20	5.20	6.07	5.36	5.53	5.07	4.29	5.82	5.98	4.69	3.84	3.96	3.78	5.02	5.47	4.11	7.07	10.31	9.64	9.84	9.00	7.82	6.89	6.20	5.07	3.78	3.80	3.96	4.02	3.55	2.84																				
滋賀県	3.11	4.86	7.36	5.56	6.00	6.61	6.31	5.42	4.33	4.58	4.28	3.69	3.17	2.34	4.44	2.92	4.86	2.68	4.25	5.25	5.06	5.17	4.42	3.81	4.14	3.75	3.14	3.08	2.39	2.39	3.19	3.25	1.94																				
京都府	2.29	4.88	7.07	5.87	5.59	5.73	4.62	4.36	4.41	5.53	4.85	4.15	3.72	2.57	4.05	4.41	4.74	2.59	4.54	6.03	5.35	5.75	5.69	4.65	3.55	3.93	3.17	2.29	2.12	2.08	1.70	1.89	1.09																				
大阪府	2.88	4.72	6.49	6.56	6.88	6.51	6.64	5.72	5.71	5.98	5.66	4.74	4.01	4.46	4.95	5.98	5.78	3.90	5.77	7.15	6.12	5.57	4.74	4.39	3.71	3.70	3.27	3.20	2.68	2.96	3.00	1.90	1.90																				
兵庫県	3.29	5.52	8.74	8.81	9.71	9.19	9.32	8.10	8.95	8.19	7.21	5.57	5.05	4.92	6.03	6.77	6.27	4.88	7.18	8.19	8.12	7.41	7.13	6.10	5.75	5.15	4.88	4.21	3.73	3.54	3.50	2.53	2.49																				
奈良県	2.06	4.50	4.97	4.97	6.35	5.56	7.09	6.91	7.53	7.21	7.26	5.68	4.53	5.12	4.94	5.76	5.71	3.53	7.06	7.50	6.65	6.94	5.00	5.56	5.29	2.68	3.68	4.00	2.74	2.85	3.06	1.53	2.97																				
和歌山県	2.07	3.30	4.60	4.47	6.07	5.67	5.17	4.30	4.70	4.20	4.00	3.97	3.53	4.00	4.77	5.13	6.43	2.73	4.63	4.67	5.07	4.57	4.53	3.70	3.33	2.93	2.40	2.57	1.97	3.23	2.23	2.23	2.73																				
鳥取県	2.16	4.32	5.37	7.63	8.00	8.21	8.00	6.68	9.42	7.37	9.95	9.21	7.89	7.79	9.42	10.11	9.42	6.47	8.63	8.95	8.68	8.05	6.79	8.37	6.63	5.47	5.58	4.84	4.16	3.63	4.32	2.58	2.79																				
島根県	2.30	4.39	7.87	7.61	8.26	8.70	9.70	9.00	7.17	7.00	4.87	3.35	3.57	3.13	5.22	7.35	5.04	4.09	5.22	6.26	5.65	6.09	5.35	5.35	5.17	5.48	5.83	4.43	4.04	4.30	3.83	3.17	3.57																				
岡山県	4.93	6.91	9.80	7.65	7.31	7.13	7.11	4.81	4.48	4.63	4.00	3.87	3.06	4.04	3.57	4.28	5.67	4.56	4.89	5.76	5.87	6.28	6.37	4.69	4.78	4.43	4.15	3.61	3.67	3.20	3.04	3.00	2.91																				
広島県	5.62	8.49	10.39	8.99	9.65	8.26	8.28	6.31	6.53	6.42	5.00	3.94	3.32	3.13	3.69	4.43	3.88	3.06	4.21	5.83	5.49	5.21	5.79	5.10	4.77	5.10	4.07	4.17	3.77	3.60	3.38	2.53	2.64																				
山口県	3.18	5.38	6.71	6.89	9.53	11.84	9.62	10.33	8.24	7.71	5.58	4.84	4.29	2.81	4.00	3.93	4.67	3.26	4.65	5.42	4.51	5.79	7.30	6.02	4.33	4.56	3.37	3.98	2.81	3.56	2.86	2.55	2.48																				
徳島県	4.39	5.48	7.48	5.78	7.22	7.96	7.22	6.48	7.39	6.00	6.17	4.74	4.96	3.22	4.39	5.70	4.70	3.17	5.00	4.35	5.17	3.74	3.87	4.30	4.22	3.22	3.43	2.57	2.09	2.83	2.96	2.57	2.74																				
香川県	7.46	10.61	15.25	11.64	15.25	11.32	10.14	7.75	7.61	6.57	4.43	5.04	5.93	5.82	5.50	5.82	6.50	5.46	6.86	8.71	8.04	7.89	7.68	7.32	5.21	6.89	5.32	4.32	3.39	3.18	4.25	3.71	4.25																				
愛媛県	4.35	7.86	10.89	9.46	11.95	10.46	17.54	13.86	13.78	12.00	10.38	8.49	5.78	5.68	6.97	7.62	6.54	4.08	7.43	8.84	7.92	9.27	8.22	7.14	6.95	6.08	5.68	5.86	4.54	5.41	4.32	3.81	2.92																				
高知県	3.78	4.37	6.74	6.96	8.44	8.11	6.74	5.85	6.26	5.85	3.85	2.89	1.89	1.89	1.19	2.33	2.00	2.00	2.00	3.46	3.85	2.65	2.08	3.00	2.35	2.42	2.58	2.04	2.08	1.81	2.04	2.04	1.73																				
福岡県	4.43	5.52	6.85	5.28	6.41	6.04	7.26	5.65	6.69	6.83	6.37	5.15	4.13	4.32	4.57	5.85	5.82	3.60	6.37	7.66	8.02	7.06	6.97	7.01	6.84	5.78	5.15	5.19	4.00	4.13	3.82	2.68	2.80																				
佐賀県	2.09	2.26	2.91	2.83	2.57	3.26	4.09	3.65	4.52	4.87	3.04	2.91	2.74	2.91	3.70	4.48	4.35	1.35	4.00	3.35	5.52	3.22	2.52	2.43	2.22	2.09	1.65	2.39	1.57	2.22	1.35	1.26	1.22																				
長崎県	3.23	4.23	5.77	5.00	4.59	5.34	4.30	3.45	3.84	3.20	2.77	3.00	2.32	2.36	3.27	3.07	3.00	2.02	2.64	3.20	3.09	3.70	2.86	2.11	2.59	2.30	2.50	2.34	1.75	2.25	1.45	1.66	1.16																				
熊本県	4.66	6.70	7.04	5.90	6.50	7.02	6.60	5.66	5.68	6.22	5.10	4.16	3.43	3.79	4.51	4.79	4.24	3.34	5.76	7.48	7.10	8.76	10.90	9.34	7.76	7.88	7.29	6.62	5.14	3.86	4.98	3.08	3.62																				
大分県	5.67	7.14	10.92	10.83	13.67	14.42	11.97	12.42	11.67	14.11	12.75	10.47	8.31	9.53	10.22	11.56	12.56	9.94	11.56	12.64	13.00	12.31	10.92	9.94	9.17	8.03	8.11	7.08	7.00	7.58	6.36	5.14	5.22																				
宮崎県	4.86	7.94	11.69	12.19	13.56	13.89	14.47	12.14	10.53	9.47	8.56	7.86	7.00	8.17	10.33	9.78	10.34	6.06	7.69	8.94	6.58	7.61	6.83	6.50	6.89	5.86	5.44	4.56	3.58	5.33	5.14	3.92	3.33																				
鹿児島県	3.41	5.04	8.24	7.83	10.20	9.93	8.67	8.54	8.80	10.72	10.41	7.02	5.04	5.98	6.72	7.34	6.75	4.49	6.94	6.79	7.30	6.49	5.09	4.98	3.83	3.72	3.64	4.30	2.58	3.21	3.23	2.51	2.89																				
沖縄県	1.09	1.70	1.58	1.85	1.36	1.69	1.50	1.56	1.66	2.28	2.34	1.56	1.73	2.33	2.91	2.44	3.50	3.48	3.13	4.61	3.42	3.13	3.32	2.94	2.58	2.13	1.74	2.74	2.39	3.03	1.90	1.90	2.23																				

全国は最新週時点、他都道府県は当該週時点の値です。

京都市感染症情報センター(京都市衛生環境研究所)

水痘　全国推移（2023年）

警報開始：2　警報終息：1　注意報：1

凡例：0-0.25 | 0.25-0.5 | 0.5-1 | 1-2 | 2-4 | ≧4 | …(報告なし) | -(ゼロ)

※警報・注意報の目的は、公衆衛生上の資料として、自治体衛生主管部局・保健所等の衛生行政機関専門家に注意喚起することにあり、広く一般に向けて発出されるものではありません。

週	1	2	3	4	5	6	7	8	9	10	11	12	13	14	15	16	17	18	19	20	21	22	23	24	25	26	27	28	29	30	31	32	33	34	35	36	37	38	39	40	41	42	43	44	45	46	47	48	49	50	51	52
全国	0.09	0.08	0.07	0.07	0.06	0.06	0.08	0.06	0.06	0.06	0.08	0.07	0.08	0.10	0.09	0.09	0.09	0.07	0.11	0.10	0.13	0.11	0.13	0.13	0.13	0.10	0.12	0.10	0.11	0.10	0.10	0.08	0.09
北海道	0.17	0.14	0.16	0.09	0.06	0.09	0.18	0.04	0.16	0.12	0.09	0.16	0.09	0.11	0.06	0.06	0.11	0.04	0.10	0.09	0.04	0.09	0.07	0.27	0.10	0.16	0.14	0.15	0.07	0.11	0.10	0.02	0.06
青森県	0.05	-	-	-	0.17	-	0.05	0.10	0.10	0.17	0.02	-	0.07	0.05	0.05	-	0.03	0.08	0.03	0.03	0.03	0.08	0.05	0.11	0.11	0.05	0.08	0.05	0.03	0.05	0.08	0.03	0.08
岩手県	0.03	0.08	-	0.05	0.03	-	0.03	0.03	0.03	0.05	0.05	0.08	0.05	0.05	0.03	-	0.13	0.10	0.05	0.43	0.08	0.38	0.05	0.08	0.10	0.08	0.15	0.03	0.08	0.03	0.13	0.03	0.18
宮城県	0.05	0.12	0.16	0.05	0.03	0.03	0.02	0.14	0.03	0.09	0.02	0.05	0.03	0.05	0.05	0.04	0.11	0.07	0.15	0.13	0.13	0.11	0.22	0.15	0.15	0.13	0.13	0.09	0.04	0.02	0.15	0.04	0.07
秋田県	0.06	0.09	0.03	0.03	0.03	0.03	0.06	0.12	0.06	0.18	0.09	-	0.15	0.03	0.09	0.03	-	0.15	0.12	0.06	0.12	0.09	0.26	0.15	0.15	0.06	0.15	-	0.06	0.06	0.03	-	0.09
山形県	0.21	0.07	-	0.03	0.10	-	0.11	-	0.14	-	0.14	0.10	0.07	0.07	0.07	0.07	0.14	0.04	0.04	0.14	0.11	0.32	0.04	0.11	-	-	0.11	0.07	0.07	0.11	0.04	0.07	-
福島県	0.08	0.04	0.02	0.02	0.02	0.04	0.06	-	0.04	0.02	0.04	0.04	0.02	0.04	0.04	0.06	0.12	0.06	0.02	0.12	0.14	0.12	0.10	0.08	0.18	0.12	0.08	0.02	0.14	0.06	0.10	0.08	0.04
茨城県	0.04	0.05	0.04	0.05	0.04	-	0.01	0.07	0.05	0.08	0.08	0.03	0.01	0.08	0.08	0.16	0.19	0.12	0.13	0.03	0.17	0.09	0.19	0.07	0.11	0.15	0.21	0.17	0.07	0.11	0.13	0.07	0.11
栃木県	0.06	0.08	0.08	0.04	0.04	0.08	0.06	0.06	0.08	0.02	0.08	0.02	0.08	0.13	0.17	0.13	0.02	0.02	0.02	0.02	0.06	0.21	0.08	0.13	0.08	0.08	0.10	-	0.02	0.02	0.04	0.06	0.04
群馬県	0.06	0.08	0.04	0.21	0.09	0.19	0.13	0.17	0.25	0.02	0.13	0.02	-	0.11	0.11	0.02	0.06	0.09	0.07	0.15	0.06	0.13	0.15	0.15	0.07	0.11	0.07	0.11	0.11	0.13	0.13	0.09	0.10
埼玉県	0.11	0.08	0.03	0.10	0.08	0.12	0.13	0.07	0.11	0.09	0.11	0.13	0.12	0.22	0.07	0.16	0.05	0.11	0.15	0.13	0.25	0.21	0.29	0.20	0.34	0.17	0.23	0.14	0.21	0.18	0.12	0.12	0.15
千葉県	0.16	0.08	0.09	0.06	0.13	0.08	0.08	0.08	0.03	0.07	0.08	0.09	0.12	0.09	0.13	0.03	0.12	0.05	0.04	0.09	0.09	0.07	0.20	0.09	0.12	0.08	0.04	0.07	0.14	0.10	0.05	0.07	0.06
東京都	0.09	0.07	0.08	0.09	0.08	0.05	0.09	0.04	0.05	0.05	0.15	0.08	0.11	0.12	0.10	0.09	0.11	0.09	0.19	0.13	0.18	0.15	0.10	0.13	0.18	0.10	0.13	0.12	0.15	0.11	0.11	0.10	0.09
神奈川県	0.07	0.07	0.05	0.05	0.03	0.04	0.05	0.16	0.03	0.04	0.06	0.04	0.03	0.15	0.11	0.05	0.04	0.05	0.10	0.09	0.17	0.12	0.13	0.12	0.17	0.15	0.09	0.12	0.09	0.10	0.09	0.11	0.07
新潟県	0.07	0.04	0.02	0.07	0.13	0.04	0.11	0.04	0.11	0.02	0.18	0.04	0.09	0.06	0.09	0.11	0.06	0.02	0.07	0.09	0.07	0.09	0.09	0.11	0.17	0.04	0.13	0.07	0.13	0.19	0.15	0.22	0.15
富山県	0.03	0.03	-	0.21	0.07	0.14	0.14	0.17	0.07	0.07	0.10	0.07	0.07	0.07	0.14	0.03	0.21	-	0.21	0.38	0.24	0.10	0.34	0.10	0.10	0.17	0.07	0.07	0.03	0.10	0.21	0.04	0.04
石川県	0.14	0.07	0.07	0.03	0.10	0.03	0.17	0.10	0.14	0.07	0.10	0.10	0.14	-	0.03	0.07	-	0.03	-	0.10	0.17	0.07	0.03	0.07	0.10	0.17	0.34	0.14	-	0.21	0.03	0.03	0.07
福井県	0.09	0.39	0.43	0.22	0.17	0.13	-	0.13	0.09	0.17	0.26	0.13	0.45	0.09	0.17	0.09	0.22	-	0.12	0.16	0.16	0.52	0.08	0.36	0.20	0.08	0.20	0.04	0.24	0.04	0.08	0.04	0.12
山梨県	-	-	-	-	-	0.04	-	-	0.04	-	0.04	0.04	0.08	0.08	-	0.17	-	-	0.04	-	0.21	-	-	0.17	0.08	0.08	0.08	0.08	0.08	0.04	0.04	0.04	-
長野県	0.04	0.17	0.04	0.09	0.07	0.02	0.04	0.02	0.09	0.02	0.08	0.04	0.02	0.06	0.09	0.04	0.06	0.06	0.15	0.15	0.19	0.13	0.17	0.19	0.20	0.20	0.15	0.23	0.13	-	0.07	0.08	0.07
岐阜県	-	0.02	-	0.02	-	0.02	0.02	0.02	-	-	0.04	0.06	0.06	0.08	0.04	0.02	0.04	0.04	0.02	0.13	-	0.08	0.06	0.06	0.08	0.09	0.08	0.06	0.04	0.08	0.06	0.04	0.08
静岡県	0.15	0.06	0.08	0.06	0.10	0.03	0.06	0.07	0.06	0.03	0.07	0.06	0.08	0.02	0.09	0.09	0.06	0.06	0.17	0.06	0.11	0.07	0.07	0.11	0.06	0.11	0.04	0.06	0.07	0.02	0.10	0.08	0.10
愛知県	0.07	0.05	0.06	0.02	0.03	0.07	0.11	0.05	0.05	0.04	0.02	0.07	0.13	0.03	0.07	0.09	0.08	0.06	0.06	0.07	0.05	0.06	0.05	0.08	0.04	0.08	0.11	0.04	0.05	0.12	0.04	0.03	0.05
三重県	0.13	0.02	0.16	0.11	0.09	0.02	0.07	0.07	0.07	0.04	0.09	0.04	0.22	0.13	0.27	0.18	0.11	0.13	0.16	0.07	0.07	0.16	0.20	0.13	0.18	0.20	0.20	0.09	0.07	0.07	0.18	0.19	0.11
滋賀県	0.08	0.08	0.14	0.06	0.11	0.08	0.22	0.08	0.11	0.06	0.08	0.11	-	0.09	0.08	0.19	0.22	0.15	0.56	0.25	0.42	0.36	0.42	0.67	0.28	0.08	0.39	0.31	0.19	0.08	0.11	0.17	0.11
京都府	0.19	0.24	0.15	0.11	0.08	0.04	0.08	0.03	0.11	0.07	0.05	0.15	0.04	0.13	0.11	0.39	0.05	0.11	0.11	0.08	0.08	0.12	0.16	0.16	0.06	0.05	0.14	0.06	0.06	0.07	0.04	0.11	0.04
大阪府	0.11	0.11	0.09	0.08	0.08	0.05	0.11	0.03	0.06	0.03	0.05	0.05	0.07	0.07	0.10	0.13	0.07	0.09	0.06	0.07	0.08	0.06	0.09	0.09	0.14	0.12	0.15	0.15	0.16	0.10	0.10	0.04	0.13
兵庫県	0.09	0.05	0.05	0.14	0.05	0.08	0.07	0.06	0.05	0.03	0.07	0.06	0.03	0.16	0.08	0.14	0.14	0.07	0.09	0.12	0.10	0.09	0.09	0.09	0.17	0.07	0.09	0.08	0.16	0.14	0.09	0.05	0.10
奈良県	0.03	0.09	0.06	0.03	0.09	0.06	0.06	0.03	0.03	0.03	0.09	0.06	0.09	0.03	0.06	0.03	-	-	-	-	0.09	-	0.09	0.26	0.18	0.09	0.21	0.06	0.24	0.06	0.21	0.12	0.18
和歌山県	-	0.03	0.07	0.13	0.10	-	0.17	0.07	0.03	0.03	-	0.10	0.03	0.10	-	0.03	0.07	0.07	0.07	0.07	-	-	0.10	0.03	0.13	0.03	0.03	0.13	0.07	0.10	0.03	0.03	0.07
鳥取県	0.05	0.05	-	-	0.05	0.05	0.05	0.16	-	-	0.11	0.11	-	-	-	0.05	-	-	0.16	0.05	-	0.05	0.05	-	-	0.05	-	0.05	0.05	0.05	0.16	-	-
島根県	0.04	0.13	0.17	0.17	0.04	0.09	0.09	0.09	0.04	0.17	0.30	0.04	0.13	0.17	0.17	-	0.13	0.13	0.04	0.09	-	0.04	0.04	0.04	0.22	0.04	0.09	0.04	0.04	0.04	0.09	-	0.17
岡山県	0.11	0.09	0.11	0.06	0.06	0.02	0.06	0.04	0.02	0.07	0.04	0.02	0.07	0.04	0.04	0.09	0.15	0.15	0.07	0.09	0.15	0.13	0.15	0.09	0.06	0.04	0.02	0.11	0.04	0.04	0.09	0.02	0.04
広島県	0.06	0.06	0.06	0.03	0.08	0.06	0.03	0.04	0.03	0.03	0.07	0.07	0.10	0.14	0.01	0.03	0.04	0.03	0.14	0.11	0.13	0.11	0.18	0.07	0.04	0.09	0.10	0.04	0.11	0.10	0.03	0.06	0.07
山口県	0.02	0.04	0.02	0.02	0.16	-	0.07	0.04	-	0.07	0.09	0.04	0.04	0.08	0.07	0.16	0.07	0.07	0.21	0.05	0.44	0.07	0.07	0.07	0.07	0.02	0.02	-	0.12	0.09	0.05	0.02	0.10
徳島県	0.04	0.26	0.04	0.04	-	0.13	-	0.09	0.04	0.09	0.04	-	-	0.09	-	-	0.13	0.13	0.13	0.17	0.17	0.09	-	-	-	-	-	-	0.09	0.04	0.04	-	0.09
香川県	-	0.04	0.04	0.04	-	-	0.21	0.04	0.04	0.07	-	0.07	0.04	0.07	0.11	0.14	0.07	0.18	-	0.07	0.11	0.14	0.07	0.07	0.07	-	0.04	0.07	0.07	0.21	0.11	0.04	0.11
愛媛県	0.03	0.05	-	0.11	0.03	0.03	0.03	0.05	0.03	0.11	-	0.11	0.03	-	0.03	0.05	0.22	0.03	0.08	0.05	0.19	-	0.14	0.11	0.05	0.14	0.03	0.05	0.03	0.16	0.08	0.03	0.05
高知県	0.04	0.07	0.07	0.04	0.04	0.04	0.07	-	0.04	-	0.11	0.07	0.04	-	0.19	0.07	-	0.19	0.08	0.15	-	0.12	0.19	0.08	0.23	0.23	0.15	0.31	0.15	0.12	0.19	0.23	-
福岡県	0.07	0.13	0.10	0.12	0.07	0.10	0.11	0.14	0.08	0.14	0.07	0.08	0.06	0.11	0.09	0.14	0.13	0.08	0.16	0.08	0.16	0.08	0.14	0.08	0.17	0.10	0.13	0.12	0.08	0.19	0.20	0.20	0.17
佐賀県	-	0.04	0.04	0.04	-	-	0.04	0.04	-	0.13	-	0.04	0.04	0.09	0.09	0.04	0.04	-	0.04	0.13	0.04	-	0.22	-	0.09	-	0.04	-	0.26	-	0.09	-	-
長崎県	0.25	0.14	0.09	0.05	0.07	0.07	0.16	0.05	0.09	-	0.09	0.07	0.11	0.11	0.27	0.05	0.05	0.05	0.09	0.07	-	0.11	0.16	0.05	0.07	-	0.16	0.18	0.09	0.05	0.02	0.02	0.11
熊本県	0.06	0.12	0.06	0.06	0.04	0.14	0.08	0.04	0.02	0.08	0.08	0.08	0.04	0.04	0.02	0.13	0.06	0.04	0.14	0.06	0.14	0.08	0.16	0.02	-	0.02	0.16	0.12	0.26	0.08	0.18	0.14	0.22
大分県	0.06	0.06	0.08	-	0.11	0.08	0.06	0.03	0.14	0.06	0.11	0.33	0.22	0.17	0.11	0.11	0.36	0.19	0.33	0.17	0.53	0.14	0.19	0.61	0.25	0.31	0.06	0.11	0.14	0.06	0.28	0.17	0.19
宮崎県	0.08	0.08	0.09	0.08	0.03	0.11	0.03	0.14	0.08	0.11	0.06	0.06	0.39	0.19	0.14	0.17	0.09	0.08	-	0.11	0.08	0.06	0.11	0.03	0.08	0.03	0.06	0.11	0.19	0.11	0.14	0.08	0.19
鹿児島県	0.06	0.09	0.15	0.02	0.11	-	0.02	0.11	0.02	0.04	0.06	-	0.04	0.08	0.09	0.06	0.13	0.06	0.15	0.36	0.13	0.13	0.08	0.13	0.06	0.08	0.06	0.02	0.09	0.04	0.04	0.08	0.11
沖縄県	0.15	0.12	0.12	0.18	0.03	0.03	0.09	0.03	0.13	0.09	0.06	0.06	0.15	0.06	0.22	0.03	0.06	0.13	0.10	-	0.10	0.03	-	0.16	0.06	0.06	0.06	0.06	0.03	0.06	-	0.03	0.06

全国は最新週時点、他都道府県は当該週時点の値です。

京都市感染症情報センター(京都市衛生環境研究所)

手足口病　全国推移（2023年）

警報開始：5　警報終息：2　注意報：設定なし

凡例：0-0.5 | 0.5-1 | 1-2 | 2-5 | 5-10 | ≧10 | …(報告なし) | -(ゼロ)

※警報・注意報の目的は、公衆衛生上の資料として、自治体衛生主管部局・保健所等の衛生行政機関専門家に注意喚起することにあり、広く一般に向けて発出されるものではありません。

週	1	2	3	4	5	6	7	8	9	10	11	12	13	14	15	16	17	18	19	20	21	22	23	24	25	26	27	28	29	30	31	32	33	34	35	36	37	38	39	40	41	42	43	44	45	46	47	48	49	50	51	52
全国	0.10	0.09	0.10	0.10	0.09	0.08	0.08	0.07	0.07	0.07	0.07	0.07	0.09	0.09	0.13	0.20	0.19	0.16	0.18	0.25	0.36	0.48	0.66	0.77	0.89	0.92	1.07	1.21	1.24	1.27	1.21	0.94	0.73																				
北海道	0.04	0.01	0.03	0.01	0.03	0.04	-	0.01	0.02	0.04	0.01	0.01	-	-	-	0.04	0.02	-	0.01	0.07	0.04	0.04	0.04	0.10	0.26	0.23	0.41	0.35	0.31	0.55	0.43	0.29	0.16																				
青森県	0.02	-	-	0.02	-	0.02	0.05	-	0.05	0.02	0.02	-	-	-	0.03	-	0.05	0.03	0.16	0.13	0.53	0.26	0.61	0.66	0.42	0.29	0.42	0.47	0.50	0.79	0.47	0.42	0.26																				
岩手県	0.05	0.05	0.03	-	-	-	-	-	-	0.05	0.05	0.03	0.08	0.05	0.05	-	-	-	-	0.15	0.05	0.40	0.75	0.73	0.98	0.93	1.53	2.38	1.51	1.31	1.21	0.97	0.59																				
宮城県	0.03	-	-	0.03	0.02	-	0.02	-	-	0.05	0.02	-	-	0.02	-	-	0.02	-	0.04	0.02	0.13	0.31	0.42	0.95	1.40	1.04	1.56	2.15	1.45	1.85	1.87	1.11	0.91																				
秋田県	-	-	-	0.03	0.03	0.03	0.09	-	0.03	-	-	-	-	-	-	-	-	-	0.03	0.03	-	0.06	0.03	-	0.35	0.29	0.50	0.85	0.71	0.82	1.12	0.88	0.56																				
山形県	-	-	-	0.03	0.07	0.07	0.07	0.03	0.10	-	-	0.03	0.03	0.04	-	-	-	-	-	0.04	0.04	0.11	0.11	0.21	0.18	0.43	0.68	0.64	0.79	1.00	0.96	0.74	0.71																				
福島県	-	-	0.04	-	0.02	0.04	0.02	-	-	-	-	-	0.04	-	0.02	0.08	-	-	-	0.06	0.04	0.12	0.39	0.49	0.86	1.43	1.88	1.82	1.78	2.27	2.06	1.43	1.33																				
茨城県	0.01	-	-	-	0.01	-	0.01	-	0.09	0.04	0.04	0.07	0.07	0.05	0.07	0.23	0.31	0.32	0.37	0.52	1.03	1.68	2.87	3.49	3.68	3.20	3.41	3.39	2.91	2.43	2.36	1.80	1.17																				
栃木県	-	-	0.06	0.19	0.13	0.04	0.04	-	-	-	0.02	-	-	0.02	-	0.02	0.06	-	0.02	0.13	0.06	0.21	0.40	0.60	0.85	1.21	1.56	2.00	1.83	1.96	1.73	1.64	1.48																				
群馬県	0.04	0.06	0.02	0.02	-	-	0.02	-	0.04	0.02	0.02	-	0.02	0.02	0.02	0.04	0.13	0.08	0.13	0.15	0.15	0.06	0.26	0.22	0.50	0.52	0.57	0.21	0.42	0.50	0.31	0.40	0.38																				
埼玉県	0.03	0.04	0.02	0.05	0.06	0.08	0.09	0.04	0.02	0.03	0.03	0.04	0.02	0.07	0.09	0.15	0.13	0.17	0.28	0.34	0.47	0.82	1.43	1.30	1.82	1.60	1.79	1.92	1.75	1.32	1.24	0.94	0.93																				
千葉県	0.03	0.03	0.02	0.01	-	-	0.02	0.01	0.01	0.02	0.02	-	0.04	0.01	0.09	0.20	0.16	0.17	0.14	0.31	0.32	0.66	0.77	1.13	1.13	0.92	0.80	0.93	1.28	0.95	0.82	0.55	0.50																				
東京都	0.05	0.03	0.03	0.02	0.05	0.07	0.06	0.04	0.01	0.02	0.04	0.02	0.03	0.04	0.14	0.20	0.13	0.13	0.17	0.31	0.36	0.39	0.65	0.73	0.72	0.56	0.79	0.55	0.58	0.65	0.61	0.49	0.45																				
神奈川県	0.04	0.04	0.04	0.04	0.04	0.03	0.02	0.00	0.01	0.04	0.04	0.04	0.04	0.02	0.04	0.04	0.04	0.05	0.14	0.17	0.28	0.33	0.44	0.46	0.55	0.66	0.65	0.68	0.58	0.61	0.62	0.52	0.53																				
新潟県	0.02	0.04	0.02	0.11	0.16	0.09	0.07	0.04	-	-	0.02	0.02	-	-	0.04	-	0.04	0.02	0.06	0.20	0.41	0.41	0.85	1.06	1.63	1.94	2.93	3.85	6.09	7.09	6.87	4.40	2.36																				
富山県	0.07	0.07	-	0.03	-	0.07	-	0.03	-	-	-	-	0.03	-	-	0.10	-	0.07	0.28	0.31	0.55	0.76	1.00	1.31	0.69	1.66	1.14	1.17	1.48	2.31	2.14	0.72	0.79																				
石川県	0.41	0.28	0.14	0.31	0.14	0.10	0.17	0.21	0.07	0.03	0.28	0.14	0.17	0.24	0.10	0.24	0.72	0.21	0.52	0.59	0.38	0.52	0.41	0.38	0.76	0.72	1.31	1.62	2.21	2.66	2.31	2.59	1.17																				
福井県	0.17	0.61	0.39	0.48	0.83	0.30	0.52	0.43	0.43	0.43	0.17	0.04	0.23	0.43	0.35	0.83	0.78	0.80	0.48	0.44	0.40	0.52	1.24	1.52	1.44	1.76	1.76	2.32	3.84	3.40	3.04	2.16	1.88																				
山梨県	-	-	-	-	-	-	0.04	-	-	-	0.13	-	-	0.04	0.13	-	-	-	-	0.21	-	0.08	0.33	0.33	0.46	0.25	0.54	0.67	0.33	0.08	0.33	0.04	0.25																				
長野県	0.02	0.06	0.07	0.04	-	0.02	-	-	-	-	0.02	-	-	-	0.06	0.02	-	-	0.02	0.06	0.15	0.19	0.19	0.28	0.20	0.63	0.38	0.79	0.52	0.37	0.44	0.21	0.24																				
岐阜県	0.04	-	-	0.02	0.04	-	0.02	0.06	0.02	0.04	0.04	0.08	0.08	0.04	0.09	0.09	0.08	0.04	0.04	0.08	0.02	0.25	0.06	0.25	0.60	0.60	0.53	0.49	0.23	0.32	0.13	0.34	0.28																				
静岡県	0.04	-	0.02	0.02	-	0.02	0.01	0.01	0.01	0.02	0.02	0.03	0.09	0.08	0.13	0.13	0.09	0.15	0.29	0.39	0.43	0.61	0.88	0.99	1.01	0.93	0.90	0.92	0.80	0.67	0.64	0.62	0.33																				
愛知県	0.07	0.03	0.03	0.01	0.02	0.01	0.02	0.02	0.02	0.01	0.02	0.02	0.04	0.04	0.08	0.05	0.10	0.07	0.11	0.12	0.18	0.19	0.29	0.26	0.30	0.27	0.24	0.24	0.27	0.18	0.26	0.21	0.13																				
三重県	0.02	0.02	-	-	0.02	-	0.02	0.04	0.07	0.02	0.02	0.02	0.04	-	0.04	-	-	0.07	0.04	0.02	0.11	0.11	0.44	0.51	0.87	0.44	0.20	0.38	0.58	0.51	0.42	0.57	0.27																				
滋賀県	0.03	0.06	0.11	0.08	0.14	-	-	0.03	0.03	-	0.06	-	-	0.06	-	0.03	0.03	-	0.17	0.08	0.22	0.31	0.75	0.56	0.39	0.58	0.97	1.00	0.75	0.72	0.78	0.72	0.26																				
京都府	0.17	0.18	0.29	0.04	0.08	0.09	0.09	0.04	0.03	0.01	0.07	0.07	0.01	0.04	0.03	0.08	0.05	0.11	0.08	0.19	0.16	0.22	0.32	0.42	0.35	0.26	0.47	0.40	0.44	0.45	0.29	0.28	0.19																				
大阪府	0.15	0.05	0.13	0.10	0.07	0.09	0.07	0.04	0.04	0.02	0.06	0.07	0.04	0.03	0.11	0.16	0.15	0.17	0.15	0.20	0.37	0.48	0.47	0.66	0.65	0.62	0.44	0.47	0.31	0.44	0.46	0.26	0.17																				
兵庫県	0.23	0.18	0.21	0.25	0.24	0.14	0.18	0.12	0.07	0.07	0.05	0.09	0.04	0.09	0.12	0.18	0.23	0.19	0.26	0.45	0.59	0.51	0.33	0.55	0.61	0.70	0.72	0.62	0.64	0.75	0.77	0.65	0.44																				
奈良県	0.29	0.35	0.38	0.12	0.06	0.35	0.09	0.03	0.09	0.09	0.06	0.03	-	0.06	0.15	0.29	0.50	0.21	0.21	0.38	0.35	0.59	0.47	0.65	0.62	0.35	0.29	0.26	0.38	0.18	0.38	0.47	0.21																				
和歌山県	0.30	0.13	0.13	0.10	0.07	0.07	0.07	-	-	-	0.03	-	0.07	0.07	-	-	0.03	0.03	0.03	0.07	0.07	0.13	0.10	0.23	0.10	0.10	0.13	0.23	0.37	0.27	0.40	0.30	0.20																				
鳥取県	0.05	0.05	0.26	-	-	-	-	-	0.05	-	-	-	-	0.05	0.21	0.11	0.11	0.26	0.05	0.16	0.16	0.11	0.16	0.32	0.95	0.47	1.68	1.47	1.95	2.21	3.00	2.26	2.32																				
島根県	0.17	0.35	0.35	0.65	0.43	0.22	0.09	0.13	0.04	0.35	-	0.17	-	-	0.04	0.09	0.13	0.17	0.17	0.35	0.57	0.87	0.96	1.61	2.09	3.78	4.96	5.65	4.91	6.78	5.61	5.70	2.65																				
岡山県	0.15	0.06	0.13	0.11	0.06	0.09	0.07	0.13	0.13	0.07	0.13	0.04	0.11	0.22	0.13	0.52	0.39	0.33	0.39	0.67	0.65	1.11	1.52	1.48	1.72	2.00	2.28	2.94	3.96	3.04	2.69	1.98	1.59																				
広島県	0.10	0.04	0.04	0.03	0.04	0.01	-	0.01	0.01	0.07	-	-	-	0.04	0.01	0.04	0.01	0.04	0.01	0.13	0.23	0.15	0.21	0.38	0.45	0.61	0.64	0.93	0.89	1.23	1.20	1.04	1.19																				
山口県	0.09	-	0.07	0.11	0.04	0.09	0.07	0.04	-	-	-	0.02	0.02	-	0.07	-	0.05	0.02	0.16	0.16	0.35	0.79	0.98	1.33	2.00	1.98	2.91	3.14	2.95	3.19	4.05	2.95	2.21																				
徳島県	0.22	0.26	0.13	0.48	0.39	0.13	0.04	-	-	-	-	-	-	-	-	-	-	-	-	0.17	0.43	0.57	0.78	0.78	1.17	1.09	0.83	0.87	1.04	0.74	0.65	0.48	0.48																				
香川県	0.11	-	-	-	-	-	-	-	-	-	-	0.04	-	0.04	-	0.04	0.11	0.04	-	0.14	0.32	0.82	0.68	0.93	1.00	0.96	0.96	1.64	0.89	0.86	1.25	0.89	0.75																				
愛媛県	0.27	0.22	0.11	0.03	0.03	-	-	0.03	-	-	0.03	0.03	0.03	0.05	0.08	0.03	-	0.03	0.03	0.05	0.16	0.24	0.19	0.24	0.35	0.22	0.27	0.51	0.59	0.38	0.43	0.44	0.49																				
高知県	0.30	0.22	0.30	0.19	0.22	0.19	0.26	0.22	0.07	0.26	0.22	0.19	0.33	0.26	0.15	0.19	0.11	0.15	0.15	0.04	0.08	-	0.08	0.04	0.23	0.31	0.46	0.88	1.23	1.50	1.35	0.85	0.62																				
福岡県	0.31	0.26	0.28	0.31	0.32	0.15	0.15	0.16	0.14	0.23	0.07	0.07	0.14	0.09	0.17	0.33	0.25	0.33	0.23	0.27	0.74	0.88	1.01	1.12	1.28	2.03	2.49	3.36	3.78	3.69	2.95	2.02	1.93																				
佐賀県	0.22	0.52	0.83	0.26	0.17	0.04	0.13	0.09	0.57	0.09	0.09	0.22	0.22	0.04	0.09	0.17	0.09	0.04	0.09	-	0.22	0.52	0.52	0.74	1.48	1.17	1.26	1.91	1.96	2.87	3.09	2.48	2.43																				
長崎県	0.14	0.32	0.27	0.34	0.39	0.39	0.09	0.05	-	0.16	0.11	-	0.20	0.36	0.25	0.52	0.32	0.25	0.39	0.30	0.55	0.43	0.75	0.68	0.64	0.73	0.93	1.50	1.32	1.70	1.34	0.98	0.66																				
熊本県	0.30	0.24	0.30	0.20	0.18	0.12	0.08	0.10	0.02	0.04	0.02	0.04	0.04	0.04	0.06	0.21	0.22	0.08	0.28	0.28	0.28	0.22	0.42	0.46	0.46	0.72	1.00	1.20	1.46	1.72	1.80	1.42	1.20																				
大分県	0.17	-	0.06	0.03	0.03	-	-	0.03	0.03	-	0.06	0.06	0.06	0.03	0.03	0.08	0.08	0.22	0.19	0.25	0.64	0.69	1.47	1.92	1.58	1.47	1.75	2.69	1.97	2.25	1.81	1.75	1.50																				
宮崎県	-	0.19	0.23	0.19	0.06	0.06	0.03	-	-	-	0.08	-	0.11	0.03	0.33	0.28	0.51	0.81	0.61	0.89	1.42	2.19	2.58	2.39	1.92	1.97	2.19	2.22	3.19	2.94	4.39	2.58	2.03																				
鹿児島県	0.30	0.26	0.35	0.56	0.22	0.28	0.17	0.07	0.11	0.04	0.07	0.07	0.15	0.11	0.21	0.85	0.53	0.19	0.21	0.42	0.85	0.85	0.83	0.87	0.91	1.23	1.53	1.51	1.04	1.11	0.81	0.43	0.49																				
沖縄県	0.36	0.70	0.85	1.00	1.03	1.69	1.91	2.34	2.69	2.53	3.03	3.72	3.94	4.03	4.97	5.50	5.06	3.16	2.58	1.77	1.48	0.94	0.74	0.71	0.48	0.23	0.26	0.29	0.19	0.19	0.03	0.06	0.23																				

全国は最新週時点、他都道府県は当該週時点の値です。

京都市感染症情報センター(京都市衛生環境研究所)

伝染性紅斑　全国推移（2023年）

警報開始：2　警報終息：1　注意報：設定なし

凡例：

0-0.25	0.25-0.5	0.5-1	1-2	2-4	≧4	…(報告なし)	-(ゼロ)

※警報・注意報の目的は、公衆衛生上の資料として、自治体衛生主管部局・保健所等の衛生行政機関専門家に注意喚起することにあり、広く一般に向けて発出されるものではありません。

週	1	2	3	4	5	6	7	8	9	10	11	12	13	14	15	16	17	18	19	20	21	22	23	24	25	26	27	28	29	30	31	32	33	34	35	36	37	38	39	40	41	42	43	44	45	46	47	48	49	50	51	52
全国	0.01	0.01	0.01	0.01	0.01	0.01	0.01	0.01	0.01	0.01	0.01	0.01	0.01	0.01	0.01	0.01	0.01	0.01	0.02	0.01	0.01	0.02	0.02	0.02	0.03	0.03	0.02	0.02	0.02	0.01	0.01	0.01	0.01																		
北海道	-	-	0.01	-	-	-	0.01	-	-	0.01	-	-	-	0.01	-	0.01	0.01	-	0.03	-	0.03	0.02	0.01	0.02	0.01	-	0.01	0.01	-	0.17	0.01	0.04	0.01																		
青森県	0.02	-	-	-	-	-	0.05	-	-	0.07	-	-	-	-	-	-	-	-	-	0.03	-	0.03	-	0.03	-	0.03	-	-	-	-	-	-	-																		
岩手県	-	-	-	-	-	-	-	-	-	-	-	-	-	-	-	-	-	0.03	-	-	-	0.05	-	-	0.03	0.08	0.05	0.08	-	0.10	0.10	0.08	0.08																		
宮城県	0.03	0.03	0.02	-	-	0.02	-	0.02	-	0.02	0.03	-	-	-	0.02	0.02	0.04	0.07	0.06	-	-	-	0.04	-	0.05	0.04	-	0.04	0.02	0.02	-	-	-																		
秋田県	-	-	0.06	-	-	0.03	0.03	0.06	-	0.03	-	0.03	-	-	-	-	-	-	-	-	-	-	-	0.03	-	0.03	-	-	-	0.03	-	0.03	-																		
山形県	-	-	-	-	0.03	-	-	-	-	-	-	-	0.07	-	-	-	-	-	-	-	-	0.04	-	0.04	-	-	-	-	-	0.04	-	0.04	0.04																		
福島県	0.02	0.04	-	-	-	-	-	-	-	0.02	0.02	-	0.04	0.02	0.04	0.06	-	-	0.06	0.02	-	0.08	0.06	0.02	0.04	0.10	0.02	0.04	0.02	0.02	0.02	-	-																		
茨城県	-	-	-	-	-	0.01	0.01	-	-	0.01	0.01	0.03	-	0.01	-	-	-	0.01	0.01	0.04	-	0.01	0.01	0.03	0.45	0.15	-	0.01	0.09	-	0.01	-	0.04																		
栃木県	-	0.02	-	-	-	-	-	-	-	-	-	-	-	-	-	0.02	-	0.04	-	0.04	-	-	0.06	-	0.02	0.08	-	0.02	0.04	0.06	0.02	0.09	-																		
群馬県	-	0.04	-	-	0.04	0.02	-	0.08	-	-	0.04	0.02	-	0.02	-	0.04	0.06	-	-	-	-	0.02	-	-	0.02	-	0.04	-	-	0.02	0.02	-	-																		
埼玉県	0.01	0.01	0.02	0.01	-	0.01	0.03	0.01	0.01	0.03	-	0.01	0.03	0.02	0.01	0.01	0.02	0.01	0.02	0.03	0.04	0.02	0.02	0.02	0.01	0.02	0.03	-	0.02	0.01	0.01	0.01	0.01																		
千葉県	-	0.01	-	0.01	-	0.01	0.01	0.02	-	0.01	0.02	0.02	-	-	0.02	0.02	0.01	0.01	0.02	-	0.02	0.01	-	0.01	-	0.02	0.03	0.06	-	0.02	0.01	0.02	-																		
東京都	-	0.02	0.00	0.00	0.01	0.00	0.02	0.01	0.02	0.02	0.01	0.01	0.01	0.02	0.07	0.02	0.02	0.03	0.03	0.03	0.03	0.02	0.05	0.04	0.02	0.03	0.05	0.01	0.03	0.01	0.01	0.00	0.02																		
神奈川県	0.00	-	0.00	0.02	0.01	0.00	0.01	0.00	0.01	0.02	0.01	0.02	0.01	0.01	0.00	0.00	0.02	0.00	0.03	0.02	0.03	0.03	0.01	0.00	0.05	0.04	0.02	0.03	0.04	0.02	0.01	0.02	0.01																		
新潟県	-	-	-	0.04	-	-	0.02	-	0.02	-	-	0.04	0.02	-	-	-	-	-	-	0.02	0.02	0.04	0.02	0.02	0.02	0.09	-	-	0.02	-	0.02	0.02	-																		
富山県	-	0.03	-	-	-	0.03	-	-	-	-	-	-	0.03	-	-	-	-	-	-	-	-	0.03	0.03	-	0.03	-	0.03	-	-	-	-	-	0.07																		
石川県	-	-	0.03	-	-	-	-	-	-	-	-	-	-	-	-	-	-	-	0.03	-	-	0.03	0.07	-	0.03	0.03	-	-	-	-	-	-	-																		
福井県	-	-	0.04	-	-	0.04	-	-	-	-	0.04	-	-	-	-	-	-	0.04	-	0.04	0.04	-	0.04	0.04	0.04	-	-	0.04	-	-	-	0.04	0.04																		
山梨県	-	0.04	-	-	-	-	-	-	-	-	-	-	-	-	-	-	-	-	-	0.04	-	-	-	-	-	-	0.04	-	-	0.04	-	-	-																		
長野県	0.02	-	-	-	-	-	0.02	-	-	-	0.02	-	-	0.02	-	-	0.02	-	-	0.02	0.02	0.04	0.02	0.04	0.07	0.06	0.02	0.06	0.04	0.04	0.04	0.06	-																		
岐阜県	0.02	-	-	-	-	-	-	-	0.02	-	-	-	-	-	-	-	-	-	0.02	0.06	-	0.02	0.06	-	-	0.08	0.02	0.08	0.02	0.04	-	-	-																		
静岡県	0.01	0.01	0.01	0.02	-	0.01	-	-	0.01	0.01	-	0.01	0.03	0.01	0.02	0.02	-	-	0.04	0.03	0.01	0.02	0.04	0.02	0.07	-	0.09	0.07	0.07	0.01	0.07	0.04	0.03																		
愛知県	0.01	-	0.01	-	0.01	0.01	0.02	-	0.01	0.02	0.01	0.01	-	0.01	-	0.01	-	0.02	0.03	-	0.02	0.01	0.02	-	0.02	0.01	0.01	0.02	-	0.01	0.02	0.01	0.01																		
三重県	0.02	-	-	0.02	0.02	-	-	0.02	-	-	-	-	-	-	-	-	-	0.04	0.07	-	-	-	0.02	0.02	0.04	-	0.02	-	-	-	-	0.02	-																		
滋賀県	-	-	-	-	-	-	0.06	-	-	-	0.03	-	-	0.03	-	-	-	-	-	-	0.03	-	-	-	0.03	-	-	0.03	-	-	-	-	-																		
京都府	-	-	-	0.01	0.01	0.07	0.01	0.01	0.01	0.01	0.03	-	-	-	-	-	-	0.01	0.01	-	-	0.03	0.03	-	0.01	-	-	-	0.03	-	-	-	-																		
大阪府	0.01	-	0.01	0.01	0.01	0.01	0.01	0.01	0.01	0.02	0.01	-	0.02	0.02	-	0.02	0.01	0.02	0.03	0.01	0.01	0.02	0.01	0.01	0.01	0.02	0.01	0.02	0.01	0.02	0.01	-	0.01																		
兵庫県	0.01	0.01	0.02	0.02	-	-	0.03	0.01	-	-	0.01	0.02	0.01	-	0.03	0.02	0.01	-	0.03	0.01	0.01	0.01	0.02	-	0.05	0.02	0.01	0.01	0.06	0.01	0.01	0.01	-																		
奈良県	-	-	-	-	0.06	0.03	-	-	0.03	-	-	-	-	-	-	-	-	-	0.06	-	0.03	0.03	-	0.03	0.03	-	-	-	-	-	-	-	-																		
和歌山県	-	-	-	-	-	-	-	-	-	-	-	-	-	-	-	-	0.03	-	-	-	-	-	0.03	0.03	0.03	0.03	0.03	-	-	-	-	-	-																		
鳥取県	0.05	-	-	-	0.05	-	-	-	-	-	-	0.05	-	-	-	0.05	-	-	0.05	-	-	-	-	-	-	-	-	-	-	-	-	-	-																		
島根県	-	-	-	-	-	-	0.04	-	-	-	-	0.04	-	-	0.04	-	-	-	-	-	-	-	-	-	-	-	-	-	-	-	-	-	-																		
岡山県	-	-	-	0.04	-	-	0.02	-	0.02	-	0.02	0.02	-	0.02	-	0.04	-	-	0.02	-	0.02	0.02	-	-	-	-	0.02	-	0.02	-	0.13	-	-																		
広島県	-	-	-	0.01	-	-	0.01	-	-	0.01	0.01	-	-	0.01	-	-	0.04	-	-	0.01	-	0.01	0.01	0.01	-	-	-	-	-	0.01	-	-	-																		
山口県	0.02	-	-	-	-	-	0.02	-	0.02	-	0.04	-	-	-	-	0.02	0.02	0.02	0.02	0.02	-	-	-	0.05	-	-	-	0.02	0.19	-	-	-	-																		
徳島県	-	-	-	-	-	-	0.04	-	0.04	-	-	-	-	0.04	-	-	-	-	-	-	-	-	-	-	-	-	-	-	-	-	-	-	0.04																		
香川県	-	-	-	-	-	-	-	-	-	-	-	-	0.04	-	-	-	-	-	-	-	-	-	-	0.04	-	0.04	-	-	-	-	0.04	-	-																		
愛媛県	-	-	-	-	-	-	-	0.03	-	-	-	0.03	-	-	-	-	-	-	-	-	-	-	-	-	-	0.03	-	0.03	-	-	0.03	-	-																		
高知県	-	-	-	0.07	0.07	-	-	0.04	-	-	-	-	-	0.07	-	-	0.04	0.04	-	0.08	-	-	-	-	-	-	-	-	0.04	-	-	0.04	0.04																		
福岡県	-	0.01	-	-	0.01	-	0.01	0.03	0.01	0.01	-	-	-	0.02	0.03	-	0.01	0.02	0.01	-	0.01	0.02	-	0.03	0.01	-	0.02	0.02	-	0.01	0.01	-	-																		
佐賀県	-	-	-	-	0.04	-	-	-	-	-	-	-	0.04	-	0.04	-	-	-	-	0.04	-	-	-	-	-	-	-	-	-	0.04	-	-	-																		
長崎県	0.02	0.02	-	-	0.02	-	0.05	-	-	-	-	0.02	-	-	-	0.07	-	-	-	-	-	-	-	-	-	-	-	-	-	-	-	-	-																		
熊本県	-	-	-	-	-	-	-	-	-	-	-	-	-	-	-	-	-	0.04	-	-	-	0.02	-	0.02	-	0.04	-	-	0.02	-	-	-	-																		
大分県	0.03	-	-	0.03	-	-	0.06	0.11	-	-	-	-	-	-	-	0.03	-	-	-	0.06	-	0.03	0.03	0.08	0.11	0.03	0.06	0.06	0.03	-	0.03	-	0.03																		
宮崎県	-	-	-	-	-	-	0.03	-	-	0.03	-	-	0.03	-	0.08	-	-	-	-	-	0.03	-	-	-	0.03	-	-	0.06	-	0.03	-	-	-																		
鹿児島県	0.02	0.04	-	0.04	-	0.02	0.02	0.02	-	0.04	0.02	0.02	-	-	-	0.04	0.06	0.02	-	0.02	0.02	0.04	-	0.09	0.08	0.09	0.02	0.06	0.04	0.04	0.02	0.02	-																		
沖縄県	-	-	-	-	-	0.06	0.03	-	-	-	0.06	-	-	-	0.03	0.03	-	-	-	-	-	-	-	-	-	-	-	0.26	-	-	-	-	-																		

全国は最新週時点、他都道府県は当該週時点の値です。

京都市感染症情報センター(京都市衛生環境研究所)

突発性発しん　全国推移（2023年）

警報開始：設定なし　警報終息：設定なし　注意報：設定なし

凡例：0-1　1-2　2-3　3-4　4-6　≧6　…(報告なし)　-(ゼロ)

※警報・注意報の目的は、公衆衛生上の資料として、自治体衛生主管部局・保健所等の衛生行政機関専門家に注意喚起することにあり、広く一般に向けて発出されるものではありません。

週	1	2	3	4	5	6	7	8	9	10	11	12	13	14	15	16	17	18	19	20	21	22	23	24	25	26	27	28	29	30	31	32	33	34	35	36	37	38	39	40	41	42	43	44	45	46	47	48	49	50	51	52
全国	0.18	0.23	0.24	0.22	0.22	0.22	0.22	0.20	0.21	0.21	0.23	0.20	0.24	0.24	0.26	0.32	0.33	0.25	0.36	0.33	0.35	0.34	0.31	0.31	0.31	0.30	0.28	0.28	0.24	0.25	0.27	0.23	0.20																			
北海道	0.08	0.09	0.19	0.08	0.13	0.12	0.14	0.05	0.10	0.09	0.08	0.06	0.20	0.14	0.08	0.14	0.19	0.08	0.19	0.09	0.18	0.18	0.13	0.15	0.15	0.09	0.14	0.12	0.20	0.19	0.19	0.23	0.10																			
青森県	0.10	0.17	0.21	0.24	0.29	0.21	0.26	0.24	0.29	0.14	0.10	0.26	0.24	0.15	0.15	0.33	0.15	0.18	0.21	0.16	0.16	0.26	0.16	0.26	0.45	0.39	0.24	0.29	0.18	0.18	0.34	0.21	0.11																			
岩手県	0.28	0.28	0.20	0.33	0.35	0.15	0.25	0.43	0.20	0.28	0.28	0.20	0.45	0.33	0.46	0.41	0.46	0.48	0.40	0.35	0.40	0.23	0.30	0.35	0.35	0.45	0.43	0.38	0.46	0.41	0.36	0.38	0.23																			
宮城県	0.19	0.26	0.26	0.36	0.21	0.24	0.22	0.22	0.38	0.21	0.26	0.29	0.31	0.32	0.27	0.25	0.40	0.18	0.39	0.39	0.33	0.44	0.33	0.22	0.24	0.45	0.22	0.38	0.29	0.11	0.33	0.24	0.15																			
秋田県	0.18	0.12	0.15	0.36	0.06	0.21	0.12	0.12	0.06	0.12	0.09	0.12	0.24	0.24	0.06	0.15	0.24	0.12	0.15	0.24	0.12	0.15	0.21	0.15	0.32	0.35	0.24	0.18	0.18	0.03	0.09	0.06	0.15																			
山形県	0.24	0.38	0.24	0.34	0.41	0.28	0.54	0.38	0.45	0.55	0.34	0.17	0.45	0.14	0.25	0.25	0.29	0.29	0.71	0.46	0.57	0.36	0.57	0.29	0.54	0.57	0.54	0.32	0.39	0.46	0.29	0.48	0.14																			
福島県	0.20	0.34	0.44	0.34	0.30	0.40	0.38	0.28	0.34	0.38	0.42	0.28	0.42	0.40	0.40	0.64	0.44	0.32	0.51	0.57	0.78	0.53	0.53	0.45	0.53	0.39	0.61	0.47	0.35	0.41	0.20	0.22	0.18																			
茨城県	0.09	0.11	0.21	0.13	0.09	0.17	0.07	0.05	0.11	0.16	0.13	0.11	0.16	0.08	0.05	0.20	0.18	0.20	0.23	0.20	0.24	0.29	0.19	0.21	0.13	0.21	0.21	0.17	0.20	0.19	0.23	0.17	0.11																			
栃木県	0.35	0.31	0.33	0.15	0.21	0.17	0.25	0.31	0.25	0.29	0.17	0.21	0.38	0.23	0.25	0.38	0.40	0.31	0.35	0.25	0.31	0.44	0.58	0.60	0.48	0.42	0.38	0.31	0.35	0.25	0.42	0.17	0.29																			
群馬県	0.13	0.30	0.27	0.36	0.34	0.30	0.34	0.28	0.42	0.15	0.25	0.45	0.26	0.31	0.35	0.28	0.44	0.23	0.67	0.41	0.33	0.37	0.41	0.37	0.44	0.31	0.35	0.25	0.30	0.30	0.37	0.19	0.34																			
埼玉県	0.17	0.26	0.23	0.26	0.20	0.22	0.24	0.14	0.28	0.20	0.25	0.16	0.21	0.33	0.33	0.49	0.48	0.29	0.45	0.39	0.40	0.41	0.35	0.30	0.32	0.25	0.32	0.25	0.19	0.30	0.36	0.30	0.25																			
千葉県	0.10	0.19	0.18	0.17	0.18	0.12	0.08	0.11	0.13	0.18	0.18	0.18	0.16	0.24	0.16	0.34	0.32	0.29	0.36	0.27	0.30	0.30	0.21	0.27	0.26	0.28	0.15	0.17	0.20	0.24	0.27	0.19	0.24																			
東京都	0.15	0.26	0.23	0.24	0.24	0.22	0.20	0.16	0.19	0.18	0.24	0.23	0.26	0.27	0.28	0.39	0.38	0.30	0.44	0.37	0.37	0.42	0.29	0.32	0.22	0.26	0.30	0.28	0.21	0.25	0.27	0.18	0.20																			
神奈川県	0.16	0.18	0.23	0.20	0.18	0.16	0.21	0.14	0.20	0.21	0.22	0.16	0.21	0.21	0.26	0.33	0.36	0.23	0.35	0.29	0.41	0.35	0.42	0.30	0.39	0.28	0.22	0.26	0.20	0.19	0.25	0.18	0.13																			
新潟県	0.11	0.18	0.29	0.30	0.27	0.23	0.18	0.38	0.11	0.21	0.18	0.20	0.26	0.28	0.24	0.28	0.20	0.20	0.20	0.39	0.20	0.37	0.19	0.20	0.35	0.28	0.28	0.28	0.26	0.19	0.33	0.13	0.25																			
富山県	0.24	0.28	0.14	0.07	0.17	0.14	0.14	0.21	0.10	0.24	0.10	0.17	0.21	0.41	0.17	0.17	0.14	0.17	0.28	0.59	0.34	0.21	0.38	0.21	0.17	0.17	0.14	0.17	0.17	0.24	0.17	0.36	0.04																			
石川県	0.21	0.14	0.34	0.34	0.21	0.21	0.28	0.14	0.17	0.41	0.24	0.14	0.24	0.34	0.24	0.21	0.21	0.28	0.48	0.41	0.41	0.45	0.45	0.28	0.24	0.34	0.24	0.41	0.24	0.31	0.28	0.21	0.21																			
福井県	0.30	0.30	0.22	0.30	0.17	0.22	0.13	0.17	0.13	0.04	0.13	0.09	0.32	0.30	0.39	0.43	0.26	0.24	0.36	0.20	0.36	0.24	0.36	0.32	0.32	0.28	0.44	0.28	0.20	0.20	0.40	0.32	0.16																			
山梨県	0.25	0.29	0.33	0.17	0.33	0.17	0.17	0.33	0.25	0.17	0.13	0.13	0.17	0.25	0.25	0.29	0.25	0.42	0.21	0.38	0.29	0.17	0.38	0.46	0.25	0.25	0.38	0.21	0.25	0.46	0.33	0.25	0.25																			
長野県	0.26	0.20	0.19	0.15	0.19	0.15	0.15	0.19	0.13	0.09	0.13	0.13	0.09	0.11	0.13	0.26	0.21	0.17	0.19	0.22	0.43	0.20	0.33	0.15	0.28	0.39	0.25	0.11	0.17	0.17	0.19	0.19	0.09																			
岐阜県	0.09	0.15	0.26	0.08	0.19	0.11	0.13	0.15	0.21	0.08	0.19	0.21	0.18	0.19	0.15	0.17	0.19	0.26	0.28	0.23	0.11	0.25	0.21	0.23	0.36	0.36	0.19	0.28	0.21	0.19	0.13	0.25	0.17																			
静岡県	0.15	0.20	0.13	0.19	0.24	0.24	0.24	0.13	0.21	0.18	0.24	0.22	0.15	0.15	0.16	0.28	0.35	0.28	0.42	0.22	0.43	0.35	0.37	0.42	0.20	0.34	0.30	0.21	0.15	0.24	0.24	0.26	0.17																			
愛知県	0.11	0.21	0.15	0.10	0.13	0.14	0.13	0.20	0.12	0.10	0.18	0.12	0.23	0.14	0.19	0.23	0.21	0.15	0.22	0.26	0.25	0.20	0.14	0.15	0.18	0.20	0.21	0.26	0.19	0.17	0.13	0.15	0.13																			
三重県	0.29	0.24	0.18	0.16	0.31	0.24	0.13	0.29	0.24	0.11	0.22	0.11	0.20	0.22	0.24	0.27	0.36	0.24	0.27	0.24	0.24	0.24	0.11	0.22	0.22	0.20	0.20	0.29	0.29	0.18	0.18	0.24	0.20																			
滋賀県	0.17	0.19	0.11	0.08	0.17	0.08	0.11	0.17	0.08	0.06	0.11	0.22	0.14	0.17	0.28	0.14	0.11	0.15	0.39	0.28	0.47	0.33	0.11	0.28	0.11	0.19	0.28	0.28	0.25	0.22	0.50	0.22	0.23																			
京都府	0.07	0.12	0.19	0.16	0.23	0.12	0.11	0.14	0.16	0.19	0.15	0.07	0.12	0.14	0.13	0.16	0.19	0.17	0.16	0.26	0.22	0.16	0.21	0.27	0.18	0.12	0.21	0.22	0.19	0.19	0.16	0.14	0.08																			
大阪府	0.16	0.21	0.24	0.15	0.15	0.19	0.19	0.16	0.19	0.13	0.18	0.20	0.17	0.22	0.22	0.31	0.38	0.18	0.37	0.27	0.26	0.27	0.30	0.28	0.28	0.25	0.23	0.28	0.18	0.18	0.29	0.17	0.14																			
兵庫県	0.15	0.23	0.16	0.24	0.16	0.18	0.19	0.09	0.13	0.12	0.20	0.19	0.10	0.16	0.24	0.27	0.23	0.24	0.33	0.29	0.27	0.22	0.23	0.22	0.29	0.32	0.30	0.36	0.26	0.20	0.22	0.16	0.22																			
奈良県	0.12	0.41	0.29	0.21	0.24	0.21	0.15	0.15	0.15	0.24	0.24	0.24	0.24	0.24	0.29	0.24	0.32	0.24	0.29	0.47	0.26	0.32	0.41	0.26	0.38	0.26	0.35	0.24	0.26	0.24	0.21	0.29	0.26																			
和歌山県	0.13	0.17	0.07	0.17	0.17	0.20	0.13	0.13	0.20	0.10	0.30	0.10	0.40	0.23	0.33	0.17	0.23	0.33	0.30	0.63	0.17	0.33	0.13	0.33	0.20	0.33	0.27	0.23	0.07	0.17	0.20	0.20	0.33																			
鳥取県	0.11	0.32	0.21	0.26	0.16	0.47	0.37	0.26	0.16	0.26	0.26	0.16	0.16	0.26	0.32	0.47	0.16	-	0.32	0.32	0.32	0.32	0.21	0.42	0.58	0.37	0.16	0.32	0.11	0.11	0.21	0.16	0.11																			
島根県	0.48	0.22	0.30	0.43	0.52	0.30	0.39	0.30	0.30	0.52	0.30	0.26	0.35	0.22	0.30	0.30	0.74	0.43	0.39	0.35	0.39	0.35	0.52	0.52	0.35	0.83	0.43	0.43	0.30	0.26	0.48	0.35	0.35																			
岡山県	0.11	0.31	0.24	0.19	0.26	0.26	0.11	0.09	0.15	0.20	0.09	0.19	0.22	0.22	0.13	0.17	0.22	0.37	0.30	0.20	0.31	0.30	0.28	0.28	0.28	0.28	0.22	0.24	0.30	0.39	0.30	0.13	0.20																			
広島県	0.18	0.11	0.21	0.13	0.26	0.24	0.29	0.15	0.11	0.17	0.25	0.22	0.18	0.15	0.14	0.28	0.33	0.15	0.21	0.28	0.21	0.30	0.27	0.28	0.30	0.21	0.23	0.21	0.23	0.27	0.22	0.15	0.11																			
山口県	0.29	0.31	0.36	0.27	0.27	0.22	0.36	0.24	0.33	0.38	0.27	0.27	0.24	0.50	0.63	0.35	0.51	0.23	0.49	0.40	0.40	0.37	0.37	0.44	0.28	0.21	0.40	0.28	0.30	0.30	0.21	0.43	0.26																			
徳島県	0.48	0.17	0.39	0.26	0.22	0.22	0.30	0.17	0.22	0.39	0.35	0.22	0.26	0.17	0.30	0.48	0.43	0.30	0.48	0.35	0.30	0.30	0.30	0.26	0.39	0.35	0.30	0.39	0.22	0.39	0.13	0.30	0.30																			
香川県	0.11	0.29	0.29	0.43	0.14	0.21	0.32	0.50	0.18	0.43	0.25	0.18	0.29	0.36	0.54	0.50	0.50	0.36	0.68	0.54	0.50	0.32	0.25	0.36	0.50	0.61	0.14	0.29	0.46	0.29	0.36	0.21	0.21																			
愛媛県	0.32	0.32	0.46	0.41	0.35	0.46	0.51	0.30	0.24	0.54	0.57	0.38	0.53	0.27	0.43	0.49	0.59	0.59	0.54	0.54	0.41	0.68	0.30	0.35	0.27	0.35	0.49	0.62	0.54	0.41	0.30	0.53	0.27																			
高知県	0.37	0.11	0.30	0.37	0.26	0.19	0.19	0.19	0.15	0.11	0.26	0.22	0.30	0.11	0.11	0.30	0.22	0.26	0.35	0.54	0.46	0.15	0.35	0.31	0.31	0.35	0.19	0.42	0.08	0.27	0.46	0.23	0.35																			
福岡県	0.27	0.33	0.35	0.33	0.29	0.38	0.38	0.38	0.35	0.32	0.36	0.36	0.37	0.34	0.45	0.51	0.46	0.33	0.58	0.45	0.51	0.53	0.42	0.52	0.60	0.39	0.33	0.35	0.32	0.42	0.28	0.22	0.24																			
佐賀県	0.48	0.52	0.52	0.22	0.26	0.35	0.43	0.78	0.52	0.35	0.87	0.30	0.43	0.48	0.61	0.26	0.61	0.22	0.48	0.43	0.70	0.52	0.74	0.74	1.00	0.74	0.87	0.43	0.35	0.43	0.57	0.52	0.39																			
長崎県	0.20	0.25	0.30	0.11	0.20	0.23	0.30	0.23	0.23	0.20	0.32	0.18	0.20	0.34	0.36	0.45	0.34	0.34	0.36	0.20	0.41	0.50	0.48	0.32	0.20	0.34	0.20	0.43	0.27	0.25	0.20	0.34	0.18																			
熊本県	0.36	0.44	0.42	0.52	0.46	0.28	0.44	0.34	0.38	0.46	0.52	0.27	0.33	0.50	0.51	0.42	0.57	0.42	0.52	0.84	0.58	0.63	0.64	0.62	0.38	0.48	0.63	0.42	0.60	0.42	0.28	0.30	0.40																			
大分県	0.25	0.22	0.33	0.42	0.42	0.64	0.33	0.28	0.33	0.36	0.42	0.50	0.44	0.33	0.39	0.67	0.36	0.36	0.53	0.50	0.64	0.50	0.47	0.61	0.61	0.47	0.33	0.64	0.58	0.58	0.44	0.39	0.44																			
宮崎県	0.28	0.39	0.34	0.50	0.47	0.31	0.33	0.19	0.36	0.44	0.44	0.39	0.58	0.47	0.42	0.44	0.54	0.47	0.64	0.28	0.75	0.67	0.69	0.81	0.72	0.72	0.36	0.61	0.36	0.42	0.83	0.39	0.42																			
鹿児島県	0.19	0.33	0.28	0.22	0.31	0.35	0.30	0.24	0.26	0.33	0.30	0.30	0.27	0.23	0.32	0.32	0.28	0.28	0.30	0.43	0.40	0.55	0.42	0.45	0.34	0.17	0.21	0.30	0.30	0.28	0.36	0.28	0.23																			
沖縄県	0.21	0.21	0.12	0.12	0.12	0.22	0.13	0.22	0.22	0.19	0.06	0.22	0.30	0.21	0.19	0.28	0.34	0.26	0.45	0.26	0.45	0.26	0.26	0.26	0.16	0.19	0.23	0.16	0.10	0.13	0.26	0.42	0.19																			

全国は最新週時点、他都道府県は当該週時点の値です。

京都市感染症情報センター(京都市衛生環境研究所)

ヘルパンギーナ　全国推移（2023年）

警報開始：6　警報終息：2　注意報：設定なし

凡例：0-0.5 | 0.5-1 | 1-2 | 2-6 | 6-9 | ≧9 | …(報告なし) | -(ゼロ)

※警報・注意報の目的は、公衆衛生上の資料として、自治体衛生主管部局・保健所等の衛生行政機関専門家に注意喚起することにあり、広く一般に向けて発出されるものではありません。

週	1	2	3	4	5	6	7	8	9	10	11	12	13	14	15	16	17	18	19	20	21	22	23	24	25	26	27	28	29	30	31	32	33	34	35	36	37	38	39	40	41	42	43	44	45	46	47	48	49	50	51	52
全国	0.03	0.04	0.06	0.05	0.05	0.04	0.05	0.05	0.04	0.05	0.06	0.06	0.10	0.10	0.18	0.28	0.33	0.28	0.33	0.73	1.33	1.87	3.02	4.53	5.79	6.47	7.33	6.88	4.71	4.35	3.05	1.83	0.93																				
北海道	0.01	0.02	0.04	0.01	0.01	0.04	0.02	0.04	0.01	0.02	0.02	0.04	0.02	0.01	0.02	0.04	0.03	0.04	0.02	0.10	0.11	0.19	0.75	2.05	3.26	6.01	10.72	12.24	9.62	10.39	8.29	4.24	2.16																				
青森県	-	-	-	0.02	-	-	-	0.02	-	0.02	-	0.02	-	-	-	0.03	-	-	-	-	0.03	0.11	0.37	1.79	4.08	4.47	9.39	9.79	9.03	10.66	7.82	3.79	1.97																				
岩手県	0.03	-	0.03	-	-	-	-	-	-	-	-	-	0.03	-	-	-	-	-	-	0.20	0.53	0.55	1.53	3.15	4.88	9.43	14.70	18.50	15.21	14.77	9.28	6.32	2.15																				
宮城県	-	-	-	-	-	-	-	-	-	-	-	-	0.03	-	0.02	0.05	-	0.02	0.06	0.13	0.09	1.22	3.33	7.98	14.00	15.85	23.20	20.62	12.89	10.24	6.27	2.98	1.13																				
秋田県	0.15	0.06	0.36	0.24	0.03	0.03	0.09	0.03	-	-	0.03	-	-	0.03	-	-	-	-	0.03	0.06	0.03	0.15	0.21	0.65	1.68	3.94	8.06	9.53	7.97	9.24	6.00	3.44	1.85																				
山形県	-	0.03	-	-	-	-	-	-	-	-	-	-	-	-	-	-	-	-	-	-	0.04	0.14	0.71	2.14	4.29	7.57	11.18	13.64	13.89	21.86	17.79	10.07	3.25																				
福島県	-	0.02	-	-	-	-	-	-	0.02	-	-	-	-	-	-	0.04	-	-	0.04	-	0.08	0.16	0.24	0.71	1.16	2.47	6.90	8.12	7.20	8.88	6.53	4.55	2.14																				
茨城県	0.01	0.01	-	-	-	0.01	0.03	-	0.01	-	-	0.03	-	0.04	0.08	0.07	0.10	0.08	0.11	0.20	0.41	0.61	1.55	1.95	3.67	4.01	4.40	5.12	3.89	3.35	1.95	1.36	0.80																				
栃木県	-	-	-	0.04	0.02	0.02	-	-	-	-	-	-	-	-	-	0.02	-	0.06	0.25	0.23	0.58	1.06	1.81	3.63	5.69	7.02	8.73	7.98	5.17	4.98	2.96	1.87	0.92																				
群馬県	-	0.02	-	-	0.02	0.04	0.02	0.04	0.04	-	-	-	-	0.04	0.02	0.02	0.02	-	-	0.19	0.56	0.78	2.22	3.85	8.39	10.06	11.65	10.25	6.06	4.67	2.93	1.60	1.10																				
埼玉県	-	0.01	0.01	0.01	0.01	0.01	-	0.01	-	0.01	0.03	0.01	0.01	0.03	0.02	0.05	0.08	0.05	0.07	0.40	0.66	1.12	2.09	4.57	7.01	8.90	9.47	8.77	5.68	4.30	2.84	1.63	0.92																				
千葉県	-	0.01	-	-	0.02	0.01	0.02	0.02	0.02	-	0.01	0.02	0.01	0.01	0.07	0.04	0.05	0.10	0.20	0.48	1.23	2.22	3.83	5.67	7.06	7.63	8.80	8.76	4.72	4.20	2.42	1.68	0.77																				
東京都	0.01	0.00	0.03	0.01	0.01	0.02	0.02	-	0.00	0.01	0.01	0.01	0.02	0.04	0.05	0.19	0.13	0.17	0.25	0.61	1.28	2.44	3.75	6.09	7.75	8.22	8.00	6.59	3.71	3.22	2.05	1.28	0.55																				
神奈川県	0.02	0.01	0.04	0.01	0.01	0.01	0.01	0.01	-	0.01	0.03	-	0.01	0.03	0.04	0.05	0.09	0.14	0.12	0.41	1.02	1.38	3.03	5.15	6.16	6.43	6.90	6.12	3.70	2.71	1.70	1.16	0.85																				
新潟県	0.02	-	-	-	0.04	-	0.04	-	-	0.02	-	-	0.02	0.04	-	0.02	-	0.02	0.07	0.13	0.22	0.59	0.72	2.26	5.96	7.41	11.78	10.24	6.98	6.69	6.38	3.76	1.29																				
富山県	0.03	0.03	0.03	0.03	-	0.03	0.03	0.07	0.07	-	-	0.07	0.03	0.03	0.03	0.17	0.07	0.17	0.31	0.79	2.62	4.69	4.76	5.21	6.86	6.69	4.66	4.24	3.10	3.21	3.10	1.52	0.64																				
石川県	0.03	0.03	-	-	0.03	-	0.03	0.03	-	-	-	-	-	0.03	0.41	0.52	0.41	0.62	1.10	2.38	3.97	3.62	3.86	3.59	4.69	3.72	6.00	4.52	4.03	4.17	3.00	1.66	0.97																				
福井県	0.04	0.04	0.04	-	0.09	-	-	0.04	-	0.17	0.09	0.09	0.14	0.22	0.83	0.78	1.35	0.68	0.92	1.64	1.28	2.20	2.60	2.36	3.04	2.56	3.64	4.68	3.04	3.20	2.52	2.20	1.00																				
山梨県	-	-	-	-	-	0.04	-	-	-	-	-	-	-	-	-	-	0.04	0.04	-	0.13	-	0.04	0.46	1.38	3.54	7.17	7.96	6.92	5.17	4.21	2.38	0.79	0.63																				
長野県	0.06	0.04	0.07	0.11	0.02	-	0.02	-	-	-	0.02	-	-	-	0.02	-	0.06	0.04	0.06	0.28	0.37	0.69	0.94	1.80	3.74	7.85	9.72	12.06	10.61	9.81	7.57	4.68	1.87																				
岐阜県	-	-	-	-	-	0.02	-	-	-	0.02	-	-	0.04	-	0.02	0.04	0.02	-	0.04	0.11	0.26	0.53	1.28	2.17	3.43	4.87	5.42	4.91	4.13	4.04	2.11	1.26	0.92																				
静岡県	-	-	-	0.01	-	0.02	0.01	-	-	-	-	0.01	0.02	0.02	-	0.03	0.02	0.15	0.18	1.25	2.04	3.10	5.37	8.85	10.12	8.78	8.54	6.62	4.07	2.76	1.78	1.24	0.44																				
愛知県	-	0.01	-	-	-	-	-	0.01	0.01	0.02	-	0.01	0.04	0.01	0.01	0.04	0.09	0.07	0.15	0.30	0.81	1.33	2.74	4.51	5.63	6.49	6.49	6.04	3.85	3.27	2.13	1.13	0.59																				
三重県	-	-	-	0.05	-	-	-	-	-	-	-	-	0.02	0.02	0.02	0.04	-	-	0.11	0.73	1.04	2.42	4.58	7.38	9.82	12.38	12.47	9.91	6.82	4.13	4.09	1.93	0.95																				
滋賀県	0.06	-	-	-	-	-	-	-	0.03	-	0.03	-	0.17	0.03	0.06	0.11	0.14	0.03	0.22	0.42	1.56	2.25	4.42	6.89	7.72	8.19	7.25	4.75	3.14	2.39	1.75	1.36	0.66																				
京都府	-	0.07	0.11	0.12	0.11	0.07	0.04	0.03	0.01	0.01	-	0.01	0.01	0.05	0.03	0.04	0.16	0.03	0.17	0.64	1.31	1.68	2.90	4.21	5.06	4.46	4.18	3.16	1.78	1.57	0.94	0.72	0.40																				
大阪府	0.06	0.07	0.04	0.05	0.02	0.01	0.04	0.02	0.02	0.02	0.05	0.05	0.04	0.02	0.10	0.12	0.15	0.19	0.28	0.56	1.41	2.95	4.66	6.55	7.65	7.12	6.01	4.77	3.11	2.28	1.61	0.64	0.55																				
兵庫県	0.01	0.05	0.04	0.03	0.05	0.04	0.02	0.05	0.02	0.04	0.02	0.02	0.05	0.09	0.11	0.26	0.43	0.53	0.68	1.05	2.16	2.71	3.19	4.12	4.71	5.12	5.38	4.43	2.95	2.67	2.00	0.97	0.52																				
奈良県	0.03	0.03	0.03	0.03	0.06	-	-	0.06	-	0.03	0.03	0.06	0.03	0.03	0.03	0.03	0.18	0.21	0.29	1.71	2.21	2.65	4.06	5.59	5.38	6.47	5.79	4.15	1.76	1.41	1.12	0.56	0.62																				
和歌山県	-	-	0.03	-	-	-	-	-	-	-	-	-	-	-	-	0.03	0.03	-	0.17	1.43	2.50	3.40	7.10	10.50	9.47	8.17	6.80	5.67	3.03	2.37	2.00	1.67	0.73																				
鳥取県	0.05	-	-	-	-	-	0.11	0.11	-	0.05	-	-	-	-	-	-	-	0.11	0.05	0.32	0.58	0.84	1.79	3.26	5.05	6.16	6.79	5.05	4.05	4.05	2.68	1.68	1.63																				
島根県	-	-	0.04	0.09	-	-	0.04	0.04	-	0.04	-	0.04	0.13	0.04	-	-	0.13	0.09	0.13	0.13	0.43	0.30	0.39	0.78	1.48	2.22	2.57	3.78	2.17	2.83	1.83	1.65	0.65																				
岡山県	0.02	0.04	0.04	-	0.04	0.06	0.02	0.04	0.04	0.02	-	0.07	0.07	0.07	0.04	0.31	0.19	0.09	0.24	0.46	1.35	1.41	1.87	2.50	4.24	4.33	3.78	3.26	3.31	2.33	1.87	1.13	0.72																				
広島県	0.06	0.06	-	0.01	0.01	0.01	0.03	0.11	0.06	0.03	0.03	0.08	0.13	0.08	0.19	0.25	0.61	0.35	0.39	0.54	0.86	1.01	1.20	1.54	1.96	2.53	3.66	3.91	3.07	2.93	1.70	1.01	0.63																				
山口県	0.09	0.09	0.07	0.02	0.04	0.09	0.07	0.11	0.16	0.11	0.11	0.20	0.20	0.08	0.21	0.35	0.44	0.58	1.02	1.26	1.63	2.12	3.47	3.19	3.56	4.33	4.05	4.16	2.65	3.33	2.86	1.98	1.07																				
徳島県	-	-	0.09	0.09	-	-	0.04	-	-	-	-	-	-	-	-	-	0.09	0.04	0.48	0.87	2.35	2.96	4.78	6.43	6.17	4.83	3.57	3.39	2.35	2.00	1.13	0.78	0.30																				
香川県	0.04	0.04	-	-	-	-	-	0.07	0.07	-	0.04	-	-	0.11	0.46	0.50	1.29	0.57	0.46	0.82	1.68	2.36	3.46	5.64	7.04	5.96	6.36	5.04	2.29	2.04	1.86	1.14	0.57																				
愛媛県	0.08	0.03	-	-	-	0.03	-	0.03	0.03	-	-	0.03	0.03	0.03	0.08	0.08	0.03	-	0.14	0.73	2.19	3.73	6.14	8.00	7.76	6.62	6.41	6.89	3.32	2.51	1.22	1.17	0.59																				
高知県	-	-	-	-	-	-	-	-	-	0.11	0.07	0.19	0.63	0.56	0.89	1.89	2.15	1.67	0.88	1.54	1.62	1.42	1.92	1.27	0.85	1.62	2.23	2.42	1.81	1.50	1.31	1.73	1.27																				
福岡県	0.09	0.26	0.32	0.36	0.28	0.18	0.36	0.28	0.20	0.12	0.27	0.37	0.58	0.33	0.70	0.80	0.92	0.88	0.71	1.19	1.69	2.34	2.45	2.33	2.47	3.04	3.93	3.99	3.79	4.38	2.86	1.85	1.41																				
佐賀県	0.04	0.52	0.43	0.30	0.26	0.39	0.43	0.57	0.35	0.39	0.83	0.70	1.09	0.78	1.22	2.17	3.48	2.09	3.57	5.52	4.48	4.65	5.00	3.70	4.70	4.52	4.09	3.48	2.91	1.91	1.83	1.22	0.43																				
長崎県	0.02	0.05	0.09	0.11	0.11	0.16	0.16	0.07	-	0.16	0.14	0.18	0.84	1.05	2.00	3.32	3.32	2.14	1.48	2.55	4.64	3.48	3.82	3.07	2.73	2.52	2.89	3.30	2.34	1.89	1.70	0.77	0.57																				
熊本県	0.14	0.34	0.50	0.50	0.72	0.46	0.58	0.36	0.58	1.04	0.94	0.71	1.24	1.46	2.74	2.75	2.27	1.40	0.96	1.78	2.00	1.51	2.08	2.42	2.08	2.92	3.45	4.72	3.44	4.30	3.72	2.32	1.06																				
大分県	0.03	0.06	0.25	0.33	0.11	0.36	0.03	0.19	0.11	0.19	0.03	0.11	0.17	0.11	0.08	0.25	0.17	0.36	0.83	1.69	3.11	3.39	6.06	5.94	6.53	6.50	5.67	4.56	3.06	3.19	2.06	1.08	0.67																				
宮崎県	0.17	0.14	0.43	0.36	0.28	0.08	0.33	0.36	0.39	0.39	0.47	0.28	0.25	0.44	0.97	1.86	2.77	2.44	2.17	4.72	8.92	8.78	10.67	10.06	7.67	5.89	5.75	4.67	2.14	1.94	1.72	1.03	0.56																				
鹿児島県	0.02	0.17	0.28	0.11	0.26	0.11	0.11	0.19	0.07	0.13	0.06	0.09	0.15	0.42	0.36	0.68	0.57	0.79	0.87	2.09	3.47	3.60	5.94	9.94	12.25	11.00	10.85	10.21	6.38	4.98	3.19	1.94	0.83																				
沖縄県	0.12	0.03	-	0.03	0.09	-	0.03	0.03	-	0.03	0.06	0.09	-	0.15	0.19	0.25	0.16	0.35	0.10	0.32	0.26	0.32	0.45	0.23	0.45	0.74	0.61	0.90	0.55	0.97	0.52	0.48	0.77																				

全国は最新週時点、他都道府県は当該週時点の値です。

京都市感染症情報センター(京都市衛生環境研究所)

流行性耳下腺炎　全国推移（2023年）

警報開始：6　警報終息：2　注意報：3

凡例：

0-1	1-2	2-3	3-6	6-9	≧9	…(報告なし)	-(ゼロ)

※警報・注意報の目的は、公衆衛生上の資料として、自治体衛生主管部局・保健所等の衛生行政機関専門家に注意喚起することにあり、広く一般に向けて発出されるものではありません。

週	1	2	3	4	5	6	7	8	9	10	11	12	13	14	15	16	17	18	19	20	21	22	23	24	25	26	27	28	29	30	31	32	33	34	35	36	37	38	39	40	41	42	43	44	45	46	47	48	49	50	51	52
全国	0.02	0.02	0.03	0.02	0.03	0.03	0.03	0.03	0.03	0.03	0.03	0.03	0.03	0.03	0.04	0.04	0.03	0.03	0.04	0.06	0.07	0.07	0.08	0.08	0.09	0.06	0.07	0.07	0.05	0.06	0.06	0.05	0.04																				
北海道	-	0.01	0.04	-	0.01	0.02	0.01	-	0.01	0.01	0.02	0.01	0.02	0.01	0.02	0.02	0.03	0.04	0.02	0.04	0.05	0.01	0.07	0.07	0.15	0.02	0.02	0.10	0.08	0.11	0.03	0.01	0.01																				
青森県	0.05	0.02	-	0.02	0.05	-	0.10	0.07	-	0.05	0.02	0.02	0.05	0.03	-	0.03	0.03	0.03	0.03	0.05	0.05	0.03	0.03	-	0.03	0.03	0.08	0.71	0.03	0.03	-	0.03	0.03																				
岩手県	-	0.03	-	-	0.05	0.05	0.03	-	0.03	0.08	-	0.03	-	-	-	0.03	-	0.03	-	-	0.03	0.08	0.13	0.03	0.10	0.05	0.03	0.03	0.08	0.03	0.08	0.03	0.08																				
宮城県	0.03	-	0.02	-	0.03	0.02	0.03	0.02	0.07	0.03	-	0.03	-	0.04	0.04	0.02	0.02	0.02	0.02	0.04	0.11	0.09	0.05	0.07	0.16	0.13	-	0.04	0.07	0.05	0.07	0.05	0.04																				
秋田県	-	-	0.06	0.03	-	0.03	-	-	-	0.03	0.06	-	-	0.03	-	-	-	-	0.03	0.03	-	-	-	-	-	-	-	-	0.03	0.03	-	0.06	-																				
山形県	0.03	0.07	0.07	-	-	0.07	-	-	0.10	-	0.03	0.10	-	-	0.04	0.04	0.04	-	-	-	-	0.04	-	0.14	0.04	0.07	-	0.14	0.11	0.11	0.07	0.04	0.04																				
福島県	0.02	0.02	-	-	0.06	0.06	0.02	0.02	0.02	0.02	0.06	0.04	0.04	-	0.06	0.06	0.02	0.02	0.06	0.02	0.06	0.02	0.10	0.10	0.06	0.06	0.08	0.02	0.04	0.41	0.04	0.04	-																				
茨城県	0.09	0.03	-	0.01	-	-	0.01	0.01	0.03	0.04	0.03	-	0.04	0.03	0.04	0.04	0.01	0.01	-	0.05	0.08	0.11	0.05	0.07	0.08	0.09	0.07	0.08	0.03	-	0.01	0.01	0.04																				
栃木県	-	-	-	0.04	-	-	0.04	0.04	-	-	-	-	-	0.04	0.04	0.06	0.08	-	0.06	0.08	-	0.04	0.08	0.02	0.08	0.04	0.02	0.15	0.04	0.06	0.02	0.04	0.02																				
群馬県	0.06	-	-	0.08	0.02	0.08	0.06	0.04	-	0.04	0.02	0.02	0.13	0.06	0.02	0.02	0.04	0.13	0.06	0.04	0.04	0.06	0.09	0.17	0.06	0.04	0.39	0.62	0.13	0.11	0.28	0.04	0.04																				
埼玉県	0.03	0.01	0.06	0.04	0.05	0.04	0.05	0.04	0.06	0.04	0.06	0.04	0.04	0.05	0.03	0.04	0.04	0.02	0.06	0.06	0.10	0.17	0.13	0.18	0.12	0.14	0.10	0.15	0.09	0.08	0.08	0.10	0.08																				
千葉県	-	0.04	0.04	0.02	0.03	0.03	0.03	0.03	0.05	0.01	0.04	0.03	0.03	0.05	0.05	0.05	0.06	0.05	0.08	0.12	0.10	0.11	0.05	0.08	0.09	0.06	0.08	0.10	0.03	0.08	0.05	0.07	0.04																				
東京都	0.02	0.03	0.02	0.04	0.04	0.03	0.03	0.05	0.04	0.02	0.04	0.03	0.04	0.05	0.03	0.05	0.02	0.04	0.03	0.03	0.09	0.10	0.23	0.06	0.08	0.04	0.08	0.04	0.06	0.06	0.03	0.04	0.03																				
神奈川県	0.03	0.04	0.03	0.06	0.02	0.05	0.02	0.02	0.02	0.06	0.03	0.02	0.04	0.04	0.03	0.04	0.04	0.03	0.07	0.08	0.12	0.05	0.10	0.10	0.10	0.10	0.07	0.10	0.03	0.05	0.10	0.01	0.04																				
新潟県	0.02	0.05	-	-	0.07	0.05	0.05	0.04	0.02	0.04	0.05	0.02	0.02	0.04	0.04	-	0.02	0.04	0.06	0.11	0.04	0.02	0.07	0.19	0.06	0.06	0.06	0.06	0.07	0.04	0.02	0.02	0.04																				
富山県	0.03	-	-	-	-	-	0.10	-	0.03	-	0.03	-	-	-	0.03	0.03	0.03	-	-	0.10	-	-	0.03	0.14	0.03	0.03	-	-	0.07	-	0.03	0.04	-																				
石川県	0.03	0.03	-	-	0.03	-	-	-	-	0.03	0.07	0.03	-	-	0.07	0.03	-	0.03	0.07	0.10	0.03	0.34	0.14	0.03	-	0.03	0.07	0.07	-	-	0.03	-	0.03																				
福井県	0.09	-	-	0.04	-	0.04	0.04	0.04	-	-	0.09	-	-	-	-	0.04	0.09	0.12	0.12	0.12	0.04	0.04	0.04	0.08	0.08	0.04	-	0.12	0.08	-	-	-	0.04																				
山梨県	-	0.04	0.04	0.04	0.04	-	-	0.08	0.04	0.04	0.04	0.04	-	-	0.08	-	0.08	-	-	0.08	-	-	0.04	0.04	0.13	0.08	-	0.04	0.04	0.04	-	0.08	0.04																				
長野県	-	-	0.02	-	0.02	0.02	0.04	0.02	0.06	0.04	0.02	-	0.02	0.02	0.02	-	0.04	-	-	0.04	0.04	0.11	0.11	0.11	0.07	0.04	0.02	0.04	0.04	0.02	0.17	0.02	0.02																				
岐阜県	-	-	-	0.02	-	-	-	-	-	-	0.04	0.06	0.02	0.02	0.02	0.02	0.02	-	0.02	0.02	0.02	0.04	0.08	0.04	0.06	0.13	0.06	0.02	0.02	0.04	0.04	0.02	0.02																				
静岡県	0.04	0.04	0.04	0.04	0.04	0.02	0.02	0.06	0.04	0.07	0.06	0.01	0.03	0.07	0.01	0.01	0.01	0.07	0.01	0.06	0.02	0.04	0.06	0.09	0.04	0.01	0.09	0.06	0.03	0.06	0.06	0.08	0.03																				
愛知県	-	0.02	-	0.01	0.02	0.03	0.02	0.02	0.01	0.02	0.04	0.02	0.02	0.02	0.04	0.04	0.03	0.02	0.02	0.07	0.02	0.03	0.05	0.07	0.07	0.04	0.05	0.08	0.03	0.05	0.06	0.03	0.04																				
三重県	-	0.02	0.02	-	0.02	0.02	0.02	0.04	0.04	-	-	-	0.07	0.04	0.02	-	-	0.02	0.02	0.04	-	-	0.02	0.02	0.04	0.02	0.02	-	0.04	0.02	-	0.02	-																				
滋賀県	0.03	-	0.03	-	0.03	-	0.03	-	0.03	-	0.03	-	-	0.06	-	0.03	0.14	-	-	0.03	0.11	0.06	0.08	0.03	0.28	0.08	0.03	0.03	0.11	0.06	0.06	0.08	-																				
京都府	0.01	-	-	0.01	0.05	-	0.03	-	-	0.01	-	0.01	0.01	-	0.03	0.01	0.03	0.01	0.04	0.04	0.08	0.04	0.04	0.04	0.03	0.07	0.04	0.08	0.03	0.03	0.04	0.03	0.05																				
大阪府	0.01	0.03	0.01	0.03	0.03	0.04	0.04	0.03	0.04	0.06	0.02	0.05	0.05	0.03	0.03	0.02	0.04	0.03	0.05	0.11	0.09	0.10	0.11	0.07	0.09	0.03	0.09	0.07	0.06	0.05	0.08	0.07	0.04																				
兵庫県	-	0.02	0.07	0.02	0.02	0.01	0.02	-	0.03	-	0.01	0.01	0.02	0.01	0.02	0.01	0.03	0.02	0.02	0.09	0.07	0.05	0.17	0.39	0.09	0.09	0.09	0.05	0.05	0.08	0.10	0.08	0.04																				
奈良県	-	-	-	0.03	0.03	-	-	0.03	0.03	0.03	-	-	-	-	0.03	0.03	0.03	0.03	-	0.09	0.09	0.03	0.06	-	0.18	0.06	0.03	-	-	-	-	-	0.03																				
和歌山県	0.07	-	-	0.03	0.03	-	0.03	-	-	0.03	-	-	-	0.03	0.07	0.07	0.03	-	0.03	0.03	0.07	0.20	0.03	0.07	0.07	0.03	0.07	-	0.13	-	0.10	0.03	0.13																				
鳥取県	-	0.05	-	-	-	-	-	-	-	-	-	-	0.05	0.05	-	0.05	-	-	0.05	-	-	-	-	-	-	0.05	-	0.05	0.05	0.05	-	-	-																				
島根県	-	-	0.04	-	-	-	0.09	-	-	-	-	-	-	-	0.13	0.09	0.04	-	-	-	0.04	-	-	0.09	-	0.04	0.04	0.13	0.04	0.04	-	-	-																				
岡山県	-	0.02	0.02	0.06	-	0.06	0.06	0.06	0.02	0.04	0.06	0.02	0.02	0.02	0.17	0.07	0.02	-	0.06	-	0.09	0.11	0.06	0.11	0.02	0.02	0.04	0.04	0.06	0.04	0.06	0.19	0.04																				
広島県	0.01	-	0.01	-	0.04	-	-	-	0.04	0.04	0.06	-	-	-	0.03	0.03	-	-	-	0.03	0.01	0.06	0.04	0.04	0.23	0.03	0.03	-	-	0.04	0.09	0.06	0.04																				
山口県	0.02	0.04	-	-	0.02	0.04	0.02	-	0.02	0.04	0.04	-	0.02	-	0.02	0.07	0.05	0.02	0.02	0.02	-	0.09	0.07	0.21	0.23	-	0.05	0.33	0.05	0.05	0.02	0.29	-																				
徳島県	-	-	-	-	0.09	0.09	0.04	-	-	-	0.04	-	-	-	-	0.04	-	0.04	0.04	0.04	-	0.09	-	-	0.04	-	-	-	-	-	0.09	-	0.04																				
香川県	-	0.04	-	-	0.04	0.04	0.04	0.04	0.04	-	0.04	0.07	0.04	0.04	0.07	-	0.04	-	-	0.11	0.04	0.07	0.07	0.11	0.18	0.50	0.04	0.04	0.14	0.04	0.18	0.07	0.04																				
愛媛県	0.08	-	0.03	0.03	0.05	0.03	0.05	-	0.05	0.08	0.03	0.03	0.11	-	-	-	0.03	0.03	0.05	0.05	-	0.03	0.05	0.03	0.30	0.16	0.08	0.03	0.19	0.05	0.11	0.06	0.08																				
高知県	-	-	-	0.04	-	-	-	-	-	-	-	0.04	0.04	0.04	-	-	-	-	-	0.04	0.04	0.12	-	0.08	0.04	-	0.08	0.04	0.04	-	0.04	-	-																				
福岡県	0.01	0.03	0.02	0.02	0.04	0.03	0.03	0.03	0.02	0.04	0.04	0.03	0.03	0.03	0.06	0.08	0.06	0.05	0.07	0.10	0.08	0.13	0.09	0.03	0.11	0.07	0.11	0.08	0.05	0.03	0.04	0.04	0.03																				
佐賀県	0.04	-	0.13	-	-	-	-	-	0.09	-	-	0.04	0.09	0.09	-	0.09	-	-	0.04	0.04	0.04	-	0.13	0.04	-	0.04	0.04	0.04	-	-	-	-	-																				
長崎県	0.02	-	0.14	0.05	0.09	0.02	0.02	0.02	0.12	-	0.02	0.09	-	-	0.02	0.02	0.09	0.02	0.07	-	0.18	0.02	0.02	0.05	0.02	0.11	0.02	0.05	0.02	0.05	0.05	0.02	-																				
熊本県	0.04	0.02	0.06	0.02	0.04	0.02	0.08	0.02	0.02	-	0.04	0.02	0.06	0.10	0.15	-	0.06	0.06	0.02	0.06	0.24	0.10	0.04	0.04	0.10	0.06	0.16	0.04	0.04	0.10	0.14	0.10	0.04																				
大分県	0.03	0.06	0.03	-	0.06	0.14	0.14	0.06	-	0.03	0.06	0.08	-	0.08	0.06	0.06	0.03	-	0.06	-	-	0.03	0.33	0.11	0.03	0.14	0.22	0.08	0.11	0.08	0.17	-	0.03																				
宮崎県	0.08	0.03	0.11	0.06	0.03	0.11	-	0.03	0.03	0.06	0.03	0.06	0.03	0.08	-	-	0.03	0.11	-	0.03	0.25	0.06	0.08	0.03	-	0.06	-	-	0.06	-	0.03	0.03	0.03																				
鹿児島県	0.02	0.04	0.07	0.02	0.07	-	0.06	0.07	0.04	0.02	0.07	0.04	0.10	0.04	0.08	0.09	0.06	0.13	0.11	0.06	0.04	0.06	0.11	0.11	0.08	0.08	0.09	0.15	0.04	0.04	0.02	0.06	0.09																				
沖縄県	0.03	0.03	0.03	-	-	-	0.03	0.09	0.09	0.03	-	0.06	-	-	0.06	0.09	0.06	-	0.10	0.03	-	0.19	0.06	0.13	0.03	0.06	0.13	0.16	0.06	0.06	0.06	0.06	-																				

全国は最新週時点、他都道府県は当該週時点の値です。

京都市感染症情報センター(京都市衛生環境研究所)

急性出血性結膜炎　全国推移（2023年）

警報開始：1　警報終息：0.1　注意報：設定なし

凡例：0-0.05 | 0.05-0.08 | 0.08-0.1 | 0.1-1 | 1-1.5 | ≧1.5 | …(報告なし) | -(ゼロ)

※警報・注意報の目的は、公衆衛生上の資料として、自治体衛生主管部局・保健所等の衛生行政機関専門家に注意喚起することにあり、広く一般に向けて発出されるものではありません。

週	1	2	3	4	5	6	7	8	9	10	11	12	13	14	15	16	17	18	19	20	21	22	23	24	25	26	27	28	29	30	31	32	33	34	35	36	37	38	39	40	41	42	43	44	45	46	47	48	49	50	51	52
全国	0.01	0.02	0.01	0.01	0.00	0.01	0.01	0.01	0.01	0.01	0.00	0.01	0.00	0.01	0.01	0.02	0.01	0.01	0.02	0.01	0.02	0.01	0.02	0.01	0.01	0.01	0.01	0.02	0.01	0.01	0.01	0.00	0.01																				
北海道	-	0.03	-	-	-	-	-	-	-	-	-	-	-	-	-	-	-	-	-	0.03	-	0.03	-	-	-	-	-	-	-	-	-	-	0.03																				
青森県	-	-	-	-	-	-	-	-	-	-	-	-	-	-	-	-	-	-	-	-	0.10	-	0.10	0.10	-	-	-	-	0.10	-	-	-	-																				
岩手県	-	-	-	-	-	-	-	-	-	-	-	-	-	-	-	-	-	-	-	-	-	-	-	-	-	-	-	-	-	-	-	-	-																				
宮城県	-	-	-	-	-	-	-	-	-	-	-	-	-	-	-	-	-	-	-	-	-	-	-	-	-	-	-	-	-	0.08	-	0.09	-																				
秋田県	-	-	-	-	-	-	-	-	-	-	-	-	-	-	-	-	-	-	-	-	0.29	-	0.14	-	-	-	0.14	-	-	-	-	-	-																				
山形県	-	-	-	-	-	-	-	-	-	-	-	-	-	-	-	-	-	-	-	-	-	-	-	-	-	-	-	-	-	-	-	-	-																				
福島県	-	-	-	-	-	-	-	-	-	-	-	-	-	-	-	-	-	-	-	0.08	-	0.15	-	0.08	0.08	-	-	-	-	-	-	-	-																				
茨城県	-	-	-	-	-	-	-	-	0.06	-	-	-	-	-	0.06	-	-	-	-	-	-	-	0.41	-	-	0.06	-	-	-	-	0.06	-	-																				
栃木県	-	-	-	-	-	-	-	-	-	-	-	-	-	-	-	-	-	-	-	-	-	-	-	-	-	-	-	-	-	-	-	-	-																				
群馬県	-	-	-	-	-	-	-	-	-	-	-	-	-	-	-	-	-	-	0.07	-	-	-	-	-	-	-	-	-	-	-	-	-	-																				
埼玉県	-	0.10	0.03	-	0.02	-	-	0.05	-	0.02	-	0.05	-	-	0.05	0.05	0.08	0.12	0.02	0.10	0.02	-	0.05	0.05	0.07	0.02	0.05	0.08	0.05	0.02	0.15	0.03	0.03																				
千葉県	-	-	-	-	-	-	-	-	-	0.03	-	-	-	-	-	-	0.06	-	-	-	-	-	-	-	-	-	-	0.03	-	0.03	-	-	-																				
東京都	-	-	-	0.03	-	-	0.03	-	0.03	-	-	0.05	-	-	-	-	-	0.03	0.05	0.03	0.11	-	-	-	-	-	0.03	-	-	-	-	-	-																				
神奈川県	0.02	-	-	-	-	-	0.02	-	0.02	-	-	0.02	0.02	0.02	-	0.02	-	-	0.04	-	-	0.02	-	0.02	-	0.04	-	-	0.04	0.02	-	-	0.02																				
新潟県	-	-	-	-	-	-	-	-	-	-	-	-	-	-	-	-	0.10	-	0.10	-	-	-	-	-	0.20	-	0.10	-	-	0.10	-	-	-																				
富山県	-	-	-	-	-	-	-	-	-	-	-	-	-	-	-	-	-	-	-	-	-	-	-	-	-	-	-	-	-	-	-	-	-																				
石川県	-	-	-	-	-	-	-	-	-	-	0.14	-	-	-	-	-	-	-	-	-	-	-	-	-	-	-	-	0.29	-	0.29	-	-	-																				
福井県	-	-	-	-	-	-	-	-	-	-	-	-	-	-	-	-	-	-	-	-	-	-	0.33	-	-	-	-	-	-	-	-	-	-																				
山梨県	-	-	-	-	-	-	-	-	-	-	-	-	-	-	-	-	-	-	-	-	-	-	-	-	-	-	-	-	-	-	-	-	-																				
長野県	-	0.30	-	-	-	-	-	-	-	-	-	-	-	0.10	0.10	-	-	-	0.40	0.20	0.10	0.20	-	-	0.30	0.10	-	0.10	0.10	-	-	-	-																				
岐阜県	-	-	-	-	-	-	-	-	-	-	-	-	-	-	-	-	-	-	-	-	-	0.09	-	-	-	-	-	-	-	-	-	0.09	-																				
静岡県	-	-	-	-	-	-	-	-	-	-	-	-	-	-	-	0.05	-	-	-	-	-	-	-	-	-	-	-	-	-	-	-	-	-																				
愛知県	-	-	-	-	-	-	-	-	-	-	-	-	0.03	-	-	0.06	-	-	-	-	-	-	-	-	-	-	-	-	-	-	-	-	-																				
三重県	-	-	-	-	-	-	-	-	-	-	-	-	-	-	-	-	-	-	-	-	-	-	-	-	-	-	-	-	-	-	-	-	-																				
滋賀県	-	-	-	-	-	-	-	-	-	-	-	-	-	-	-	-	-	-	-	-	-	-	-	-	-	-	-	-	-	-	-	-	-																				
京都府	-	-	-	0.06	-	-	-	-	-	-	-	-	-	-	-	-	-	-	-	-	-	-	-	-	-	-	-	-	-	-	0.06	-	-																				
大阪府	-	0.02	0.02	-	-	0.04	0.02	0.02	-	-	-	-	0.02	-	-	0.02	0.02	-	0.02	-	0.02	-	0.02	-	-	0.02	-	-	-	-	-	-	0.02																				
兵庫県	-	0.06	-	-	-	-	-	-	0.03	-	-	-	-	-	-	0.06	-	-	-	-	0.03	-	-	-	-	-	-	-	0.03	-	-	-	-																				
奈良県	-	-	-	-	-	-	-	-	-	-	-	-	-	-	-	-	0.10	0.10	-	-	-	0.10	-	-	-	-	-	-	-	-	-	-	-																				
和歌山県	-	-	-	0.25	-	-	-	-	-	-	-	-	-	-	-	0.75	-	-	-	-	-	-	-	-	-	-	-	-	-	-	-	-	-																				
鳥取県	-	-	-	-	-	-	-	-	-	-	-	0.20	-	-	-	-	-	-	-	-	-	-	-	-	-	-	-	-	-	-	-	-	-																				
島根県	-	-	-	-	-	-	-	-	-	-	-	-	-	-	-	-	-	-	-	-	-	-	0.33	-	-	-	-	-	-	-	-	-	-																				
岡山県	0.08	-	0.08	-	-	-	0.08	-	-	-	-	-	-	0.08	0.08	-	-	-	-	-	-	-	-	-	-	-	-	0.08	-	-	-	-	-																				
広島県	0.05	-	-	-	-	0.05	0.05	-	0.11	0.05	-	-	-	-	-	-	0.11	-	-	0.05	-	-	-	-	-	-	-	-	-	-	-	-	-																				
山口県	-	-	-	-	-	-	-	-	-	-	-	-	-	-	-	-	-	-	-	-	-	-	-	-	-	-	-	-	-	-	-	-	-																				
徳島県	-	-	-	0.25	-	-	-	-	-	-	-	0.25	-	-	-	-	-	-	-	-	-	-	-	-	-	-	-	-	-	-	-	-	-																				
香川県	-	-	-	-	-	-	-	-	-	-	-	-	-	-	-	-	-	-	-	-	-	-	-	-	-	-	-	-	-	-	-	-	-																				
愛媛県	-	-	-	-	-	-	-	-	-	-	-	-	-	-	-	-	-	-	-	-	-	-	-	-	-	-	-	-	-	-	-	-	-																				
高知県	-	-	-	-	-	-	-	-	-	-	-	-	-	-	-	-	-	-	-	-	-	-	-	-	-	-	-	-	-	-	-	-	-																				
福岡県	-	-	-	-	-	-	-	-	-	-	-	-	-	-	0.04	-	-	-	-	-	0.04	-	-	0.04	-	-	-	0.08	-	-	-	-	-																				
佐賀県	-	-	-	-	-	-	-	-	-	-	-	-	-	-	-	-	-	-	-	-	-	-	-	-	-	-	-	-	-	-	-	-	-																				
長崎県	-	0.13	0.25	0.13	0.25	-	-	0.13	0.38	-	-	-	-	0.13	0.13	-	-	-	-	-	-	-	0.13	0.25	-	0.13	0.13	-	0.13	-	0.13	-	-																				
熊本県	-	-	-	-	-	-	-	-	-	-	-	-	-	-	-	-	-	-	-	-	-	-	-	-	-	-	0.11	-	-	-	-	-	-																				
大分県	-	-	-	-	-	-	-	-	-	-	-	-	-	-	-	-	-	-	-	-	-	-	-	-	-	-	-	-	-	-	-	-	-																				
宮崎県	-	-	-	-	-	-	-	-	-	-	0.50	-	-	-	-	-	-	-	-	-	-	-	-	-	-	-	-	-	-	-	0.17	-	-																				
鹿児島県	-	-	-	-	-	0.29	-	-	-	-	-	-	-	-	-	-	-	-	-	-	-	-	-	-	-	-	-	-	-	-	-	-	-																				
沖縄県	0.11	0.22	-	0.11	-	0.22	-	0.11	-	0.22	-	0.11	-	-	-	-	-	-	-	-	-	-	-	-	-	-	-	-	-	0.13	-	-	-																				

全国は最新週時点、他都道府県は当該週時点の値です。

京都市感染症情報センター(京都市衛生環境研究所)

流行性角結膜炎　全国推移（2023年）

警報開始：8　警報終息：4　注意報：設定なし

凡例：0-1　1-2　2-4　4-8　8-12　≧12　…（報告なし）　-（ゼロ）

※警報・注意報の目的は、公衆衛生上の資料として、自治体衛生主管部局・保健所等の衛生行政機関専門家に注意喚起することにあり、広く一般に向けて発出されるものではありません。

週	1	2	3	4	5	6	7	8	9	10	11	12	13	14	15	16	17	18	19	20	21	22	23	24	25	26	27	28	29	30	31	32	33	34	35	36	37	38	39	40	41	42	43	44	45	46	47	48	49	50	51	52
全国	0.22	0.24	0.21	0.19	0.21	0.18	0.22	0.18	0.19	0.21	0.21	0.16	0.22	0.27	0.24	0.28	0.25	0.23	0.39	0.36	0.31	0.33	0.35	0.35	0.37	0.38	0.44	0.44	0.36	0.50	0.54	0.39	0.47																				
北海道	0.03	0.03	0.07	0.14	0.24	0.10	0.17	0.03	0.10	0.14	0.17	0.14	0.10	-	0.28	0.03	0.03	0.03	0.10	0.28	0.07	0.28	0.17	0.21	0.14	0.03	0.24	0.10	0.17	0.17	0.14	0.07	0.28																				
青森県	-	-	0.10	0.10	-	-	-	0.10	0.10	-	-	-	-	0.10	0.10	-	-	-	0.10	-	-	-	0.10	0.10	0.10	0.10	0.10	-	-	-	0.10	0.10	0.10																				
岩手県	0.15	0.31	0.31	-	0.29	0.14	0.07	0.14	0.14	0.29	-	-	-	0.29	0.07	0.14	-	0.07	0.71	0.43	0.14	0.50	0.43	0.21	0.14	0.50	0.14	0.14	0.50	0.43	0.79	0.58	0.29																				
宮城県	0.25	0.33	0.08	-	0.17	0.25	0.08	0.17	0.17	0.33	0.33	0.08	-	0.33	0.42	0.92	0.08	0.25	0.17	0.08	0.08	0.17	0.25	0.42	0.17	0.17	0.33	0.17	0.33	0.17	0.25	-	0.33																				
秋田県	-	0.14	0.14	-	-	0.14	0.29	0.14	0.14	-	-	-	0.14	0.29	0.14	0.14	-	0.17	-	-	0.14	0.57	0.14	0.43	0.57	0.29	0.71	0.57	0.14	0.14	0.29	0.43	0.14																				
山形県	0.13	0.13	0.13	-	0.25	0.13	-	0.13	0.13	-	0.13	-	-	-	-	0.25	-	0.13	0.13	0.13	-	0.13	0.38	0.25	-	0.13	0.25	0.13	0.13	0.13	-	-	-																				
福島県	0.23	0.15	0.08	0.15	0.31	0.46	0.31	0.15	0.54	0.46	0.85	0.23	0.46	0.31	0.08	0.08	0.23	0.23	0.31	0.23	0.23	0.08	0.46	0.15	0.15	0.54	0.46	0.23	0.38	0.23	0.08	0.15	0.31																				
茨城県	1.00	0.71	0.76	0.59	0.53	0.47	0.59	0.35	0.47	0.53	0.24	0.24	0.41	1.24	0.71	0.59	0.53	0.47	1.24	1.18	0.94	0.82	0.65	1.24	1.12	1.06	1.47	1.06	0.94	1.18	1.24	1.06	1.41																				
栃木県	0.17	0.17	0.08	0.08	0.25	0.58	0.67	0.17	0.17	0.08	0.17	0.08	0.17	0.17	0.08	0.25	0.08	0.17	0.25	0.33	0.25	0.42	0.42	0.75	0.33	0.08	0.58	0.58	0.75	0.75	0.92	1.00	0.58																				
群馬県	0.36	0.21	0.29	-	0.14	0.21	0.07	-	0.07	0.36	0.50	0.07	0.71	0.57	0.86	0.43	0.36	0.29	0.71	0.57	0.36	0.21	0.29	0.14	0.14	0.36	0.64	0.21	0.14	0.29	0.50	0.36	0.21																				
埼玉県	0.18	0.15	0.20	0.27	0.17	0.13	0.20	0.29	0.15	0.17	0.17	0.27	0.28	0.10	0.15	0.17	0.11	0.12	0.29	0.24	0.24	0.22	0.21	0.29	0.24	0.29	0.29	0.25	0.29	0.43	0.32	0.23	0.28																				
千葉県	0.24	0.09	0.33	0.15	0.29	0.18	0.24	0.14	0.31	0.21	0.18	0.06	0.21	0.23	0.30	0.46	0.35	0.26	0.46	0.64	0.37	0.26	0.69	0.40	0.37	0.29	0.54	0.41	0.29	0.54	0.65	0.37	0.37																				
東京都	0.05	0.16	0.05	0.05	0.13	0.03	0.05	0.08	0.08	0.08	0.16	0.16	0.18	0.11	0.13	0.21	0.16	0.13	0.26	0.34	0.29	0.26	0.37	0.21	0.11	0.45	0.31	0.68	0.46	0.36	0.45	0.55	0.37																				
神奈川県	0.46	0.53	0.43	0.31	0.30	0.41	0.31	0.36	0.37	0.28	0.35	0.47	0.40	0.56	0.60	0.66	0.61	0.58	0.86	0.71	0.72	0.56	0.69	0.71	0.62	0.85	0.78	0.80	0.73	1.18	1.47	1.00	1.70																				
新潟県	0.40	-	0.30	-	-	-	-	0.10	-	0.20	0.10	-	0.40	0.30	-	0.20	0.10	0.30	0.10	0.20	0.20	0.10	-	0.20	0.30	0.10	0.10	0.10	0.20	-	0.30	-	-																				
富山県	0.14	0.29	-	-	0.14	-	-	-	-	0.14	0.43	-	-	-	-	-	-	0.14	0.71	0.14	0.43	0.14	-	-	0.29	0.14	-	-	0.29	0.57	0.29	-	0.43																				
石川県	0.14	0.57	0.43	0.71	0.71	0.57	-	0.57	0.29	0.43	-	0.29	0.29	0.14	0.29	0.29	0.14	0.29	0.29	0.14	0.71	0.86	0.43	0.29	0.86	0.57	0.14	-	0.71	0.29	0.71	0.29	0.86																				
福井県	-	-	-	-	0.33	-	0.33	-	-	-	-	-	-	-	-	-	0.33	-	-	-	-	-	-	0.33	-	-	-	-	0.33	-	-	-	0.33																				
山梨県	0.44	0.44	0.11	0.78	0.33	0.22	0.44	-	0.22	0.11	-	0.33	-	0.22	0.44	0.11	-	0.22	0.22	0.56	0.33	0.11	0.44	0.22	0.22	0.11	0.22	0.56	0.22	0.33	0.22	0.22	0.33																				
長野県	0.83	0.20	-	0.10	0.20	0.30	0.80	0.40	0.20	0.40	0.10	0.30	0.36	0.50	-	0.20	0.80	1.44	1.30	1.20	1.10	1.90	1.20	2.10	1.10	2.20	2.60	1.50	1.20	0.80	1.00	1.40	0.90																				
岐阜県	-	-	0.27	-	0.09	0.09	0.36	0.09	-	0.64	0.45	0.09	0.18	0.18	-	-	0.27	-	0.09	0.09	0.27	-	-	0.09	0.09	0.09	0.09	0.18	0.36	0.27	0.18	0.09	0.27																				
静岡県	0.14	0.18	0.05	-	0.09	0.05	0.23	0.18	0.14	0.14	-	0.05	0.17	0.09	0.05	-	0.23	-	0.18	0.32	0.18	0.14	0.18	0.09	0.14	0.14	0.50	0.18	0.09	0.09	0.09	0.14	0.14																				
愛知県	0.11	-	0.09	0.06	0.06	0.06	0.11	0.14	0.11	-	0.06	0.09	0.09	0.03	0.11	0.06	0.09	-	0.09	0.26	0.11	0.17	0.11	0.17	0.06	0.20	0.26	0.40	0.20	0.26	0.17	0.20	0.17																				
三重県	-	0.08	-	-	-	0.08	-	0.08	-	0.17	-	-	-	-	-	0.08	0.08	-	-	0.17	-	0.17	0.17	0.08	0.08	0.17	0.25	0.18	0.25	0.25	0.08	0.29	0.17																				
滋賀県	-	-	-	-	-	-	-	-	-	-	-	-	-	-	-	-	-	-	-	-	-	-	0.50	-	-	-	-	-	-	-	0.13	-	0.13																				
京都府	0.11	0.22	0.06	0.06	0.12	0.06	-	-	-	-	0.11	-	0.22	0.06	0.47	0.22	0.25	0.11	0.22	0.11	0.22	0.17	0.06	0.11	0.11	0.11	0.11	0.11	0.22	0.56	0.11	0.27	0.11																				
大阪府	0.08	0.10	0.13	0.12	0.19	0.19	0.15	0.04	0.06	0.10	0.18	0.14	0.12	0.14	0.14	0.34	0.21	0.24	0.21	0.17	0.21	0.08	0.12	0.19	0.54	0.23	0.31	0.44	0.15	0.40	0.50	0.27	0.44																				
兵庫県	0.06	0.40	0.09	0.46	0.20	0.17	0.29	0.26	0.26	0.11	0.26	0.11	0.20	0.31	0.14	0.37	0.34	0.11	0.37	0.14	0.29	0.40	0.34	0.31	0.46	0.46	0.29	0.40	0.40	0.83	0.80	0.29	0.57																				
奈良県	0.20	0.20	0.30	0.40	0.50	-	0.10	0.30	0.50	0.40	0.10	0.10	0.30	0.70	0.50	0.40	0.40	0.10	0.60	0.60	0.30	0.30	0.10	1.10	1.20	0.70	1.10	1.10	0.20	0.40	1.10	0.80	1.20																				
和歌山県	-	-	-	-	-	-	-	-	-	0.25	-	-	-	0.25	0.25	0.25	0.25	0.25	0.50	0.25	1.00	0.50	-	0.75	0.25	0.25	0.50	0.25	-	-	-	-	-																				
鳥取県	0.20	0.20	-	-	-	-	-	-	-	-	-	-	-	-	-	-	-	0.20	0.20	0.40	-	0.40	0.20	0.20	-	-	-	0.20	0.20	-	0.20	-	0.20																				
島根県	0.33	-	-	-	-	-	1.33	0.33	-	-	-	-	-	-	-	-	0.33	-	-	0.67	-	0.33	-	-	0.33	-	0.33	-	-	-	-	-	-																				
岡山県	0.33	0.08	0.17	0.25	0.17	-	0.33	0.17	0.17	0.50	0.33	0.17	-	0.17	0.08	0.08	0.25	0.17	0.08	0.17	0.08	0.58	0.42	0.50	0.25	0.25	0.25	0.42	0.33	0.42	0.25	0.17	0.08																				
広島県	0.11	0.53	0.32	0.26	0.47	0.16	0.21	0.32	0.32	0.16	0.53	0.21	0.37	0.42	0.16	0.42	0.47	0.42	1.00	0.47	0.42	0.58	0.47	0.42	0.47	0.68	0.47	0.47	0.42	0.89	0.53	0.28	0.26																				
山口県	0.78	0.67	0.56	0.11	0.22	-	0.33	-	0.11	0.11	0.56	0.22	0.22	0.29	0.11	-	0.11	0.22	0.33	0.22	0.56	0.44	0.56	0.44	0.22	0.11	0.22	0.22	-	0.11	0.33	0.11	0.22																				
徳島県	0.25	0.25	-	-	-	-	-	-	-	-	-	-	-	-	-	-	-	-	-	-	-	0.50	-	0.25	-	0.25	0.25	-	0.25	-	-	-	0.25																				
香川県	0.20	-	-	-	-	-	-	-	0.20	-	0.20	-	0.20	-	0.20	-	0.40	0.20	0.20	-	0.40	0.40	0.40	-	-	0.20	-	-	-	0.40	0.20	0.40	-																				
愛媛県	0.25	0.38	0.25	0.13	0.50	0.63	0.75	0.13	0.38	0.50	0.38	-	0.25	1.00	0.75	0.88	0.38	0.38	1.75	0.75	1.50	0.75	0.63	1.13	0.88	0.63	0.88	2.57	1.75	1.38	1.63	1.00	1.00																				
高知県	-	-	-	-	0.67	-	-	-	-	-	-	-	-	-	0.33	-	-	0.33	-	-	-	-	-	-	-	-	0.33	-	0.33	-	-	-	-																				
福岡県	0.08	0.12	0.15	0.12	0.08	0.23	0.27	0.12	0.04	0.19	0.08	0.08	0.19	0.27	0.23	0.27	0.15	0.38	0.35	0.15	0.15	0.12	0.27	0.04	0.42	0.42	0.54	0.54	0.35	0.62	0.50	0.08	0.31																				
佐賀県	0.50	-	-	-	-	-	-	-	-	-	0.25	0.25	-	-	-	-	0.25	-	-	-	0.25	-	0.25	-	0.50	-	-	-	0.25	0.50	0.50	0.25	0.75																				
長崎県	0.25	0.25	0.88	0.38	0.25	0.13	0.13	0.38	0.13	0.38	-	-	0.38	0.38	0.63	0.13	0.13	0.25	0.50	0.63	0.38	0.38	0.75	-	0.38	0.25	0.25	0.50	0.25	0.13	0.13	0.13	0.38																				
熊本県	0.22	0.44	0.56	0.56	0.22	0.56	0.44	0.11	0.11	0.11	0.11	0.22	0.33	0.56	0.44	0.67	0.40	0.20	0.44	0.33	-	0.56	0.38	0.11	0.67	0.33	0.11	0.44	0.33	0.56	0.33	0.33	0.44																				
大分県	0.60	0.40	0.60	1.00	-	0.40	-	0.40	0.20	0.20	0.80	0.20	-	0.40	0.20	-	-	0.80	0.80	1.20	0.20	0.80	0.60	0.20	1.00	1.00	1.20	0.40	0.40	0.80	1.80	0.60	1.00																				
宮崎県	0.50	0.83	0.33	0.17	0.67	0.17	1.17	0.50	1.17	1.17	0.50	1.00	1.67	1.17	0.17	0.83	0.83	0.83	-	0.67	0.50	0.67	0.50	0.33	0.83	-	0.17	0.67	0.67	0.50	0.67	0.67	1.00																				
鹿児島県	0.14	0.14	0.29	0.29	0.29	0.14	0.43	1.14	0.14	0.71	0.14	0.29	0.14	0.86	0.29	0.29	0.71	0.14	0.86	0.57	0.14	0.29	-	0.43	0.43	0.71	0.71	0.14	0.29	1.71	1.71	0.29	0.57																				
沖縄県	0.67	1.78	0.78	1.00	0.22	0.44	0.22	0.11	0.78	0.56	0.33	0.56	0.56	0.89	0.38	0.75	0.50	0.38	0.63	0.75	0.75	0.38	1.00	0.63	1.38	1.00	0.88	1.00	0.63	1.50	0.75	1.25	0.75																				

全国は最新週時点、他都道府県は当該週時点の値です。

京都市感染症情報センター(京都市衛生環境研究所)