京都市感染症発生動向調査 感染症週報

2023年第26週（6月26日～7月2日）

京都市感染症情報センター（京都市衛生環境研究所）

https://www.city.kyoto.lg.jp/menu3/category/41-6-0-0-0-0-0-0-0-0.html

◆ 今週のコメント

新型コロナウイルス感染症の定点当たり報告数は本市6.29（前週4.91）、全国7.24（前週6.14）で、共に増加しています。

小児科定点把握感染症の定点当たり報告数は、ヘルパンギーナが本市では3.76（前週4.33）で、前週から2週連続で減少していますが、全国は6.48（前週5.79）で、警報レベルの基準値である6を超えており、引き続き注意が必要です。

◆ 主な定点把握感染症の報告状況（5類感染症）

定点種別	定点数	感染症名	定点当たり報告数		
			今週	前週	前々週
インフル/COV19	69	インフルエンザ	0.38	0.45	0.30
		新型コロナウイルス感染症(COVID-19)	6.29	4.91	4.64
小児科（多い順に5位まで）	43	1. 感染性胃腸炎	5.12	4.81	6.56
		2. ヘルパンギーナ	3.76	4.33	4.42
		3. Ａ群溶血性レンサ球菌咽頭炎	2.98	2.84	2.70
		4. ＲＳウイルス感染症	0.93	1.07	1.49
		5. 咽頭結膜熱	0.55	0.77	0.56
眼科	10	流行性角結膜炎	0.20	0.20	0

定点把握感染症の詳細は次ページ以降に掲載しています。

◆ 全数把握感染症の報告状況　（第25週以前の追加報告分を含みます）

２類感染症　結核 1例（本年累積108例）

今週追加1例内訳(肺結核1例、その他結核0例、潜在性結核感染者0例）うち喀痰塗沫陽性0例

本年累積108例内訳(肺結核47例、その他結核26例、潜在性結核感染者35例）うち喀痰塗沫陽性15例

３類感染症　腸管出血性大腸菌感染症 2例（本年累積16例）

４類感染症　レジオネラ症 1例（本年累積11例）

５類感染症　カルバペネム耐性腸内細菌目細菌感染症 1例（本年累積12例）

５類感染症　急性弛緩性麻痺(急性灰白髄炎を除く） 1例（本年累積1例）

５類感染症　劇症型溶血性レンサ球菌感染症 1例（本年累積6例）

５類感染症　梅毒 1例（本年累積54例）

５類感染症　百日咳 1例（本年累積1例）

◆ 今週のトピックス：日本紅斑熱

京都市では、日本紅斑熱の報告が直近10年で、2015年（1例）、2017年（1例）、2019年（3例）、2020年（2例）あり、本年は第26週までに2例が報告されています。詳細はトピックスに掲載しています。

◆ 次ページ以降の内容

・インフルエンザ/COVID-19及び小児科定点把握感染症の疾病別推移グラフ
・インフルエンザ/COVID-19及び小児科定点把握感染症の発生状況地図
・全数把握感染症の感染症別月別発生状況
・トピックス
・インフルエンザ/COVID-19、小児科、眼科、基幹定点把握感染症の行政区別報告数、定点当たり報告数
・インフルエンザ/COVID-19、小児科、眼科、基幹定点把握感染症の年齢階級別報告数、定点当たり報告数
・インフルエンザ/COVID-19、小児科、眼科、基幹定点把握感染症の過去10週推移
・インフルエンザ/COVID-19、小児科、眼科定点把握感染症の全国推移

京都市のデータは、2023年7月5日現在の報告数で、全国の還元データと若干異なる場合があります。

本情報での患者数は、届出医療機関所在地での集計で、患者の住所を示すものではありません。

新型コロナウイルス感染症（COVID-19）は紙面の都合等により、新型コロナウイルス感染症、COVID-19、COV19と記載している箇所があります。

ｲﾝﾌﾙｴﾝｻﾞ及び小児感染症の疾病別推移グラフ（2023年）

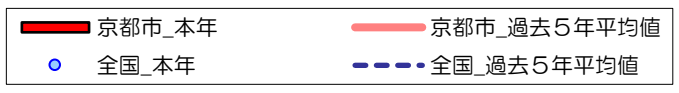

インフルエンザ

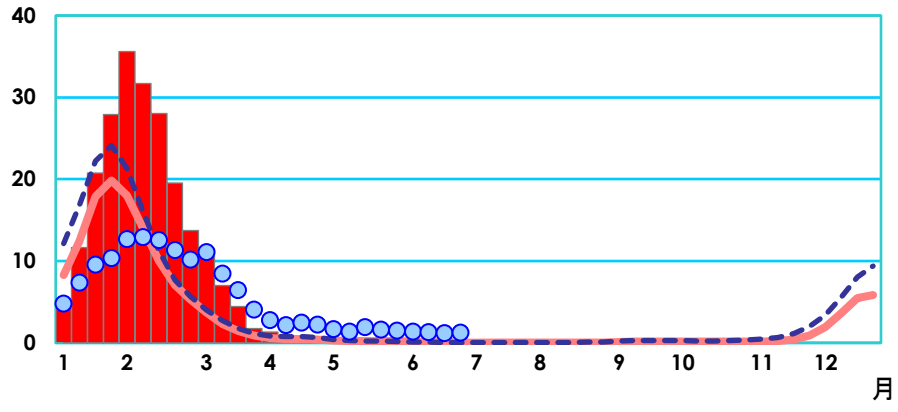

新型コロナウイルス感染症

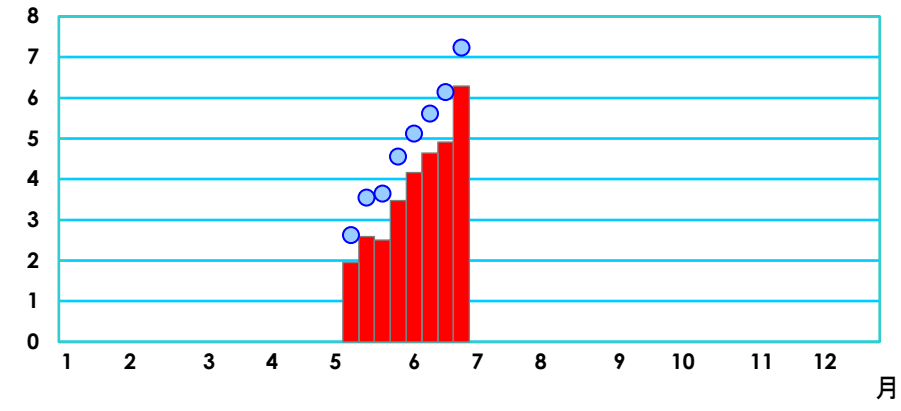

RSウイルス感染症

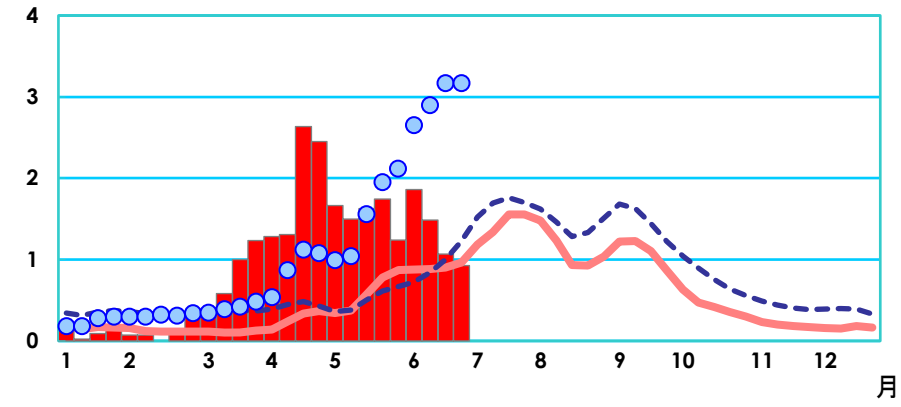

咽頭結膜熱（プール熱）

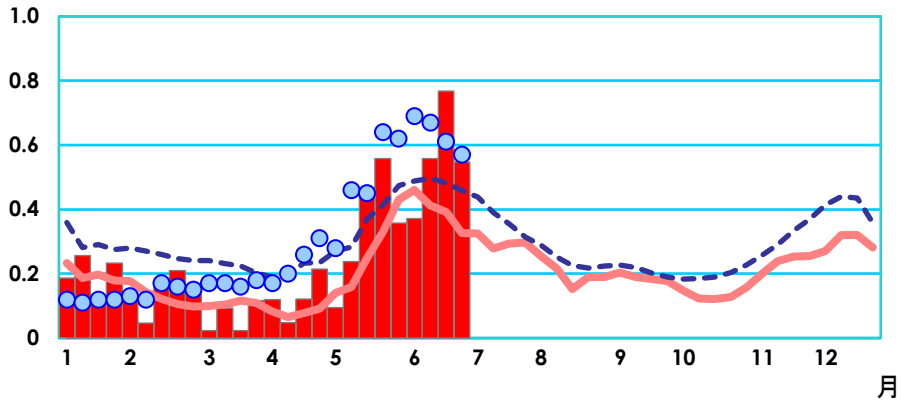

Ａ群溶血性レンサ球菌咽頭炎

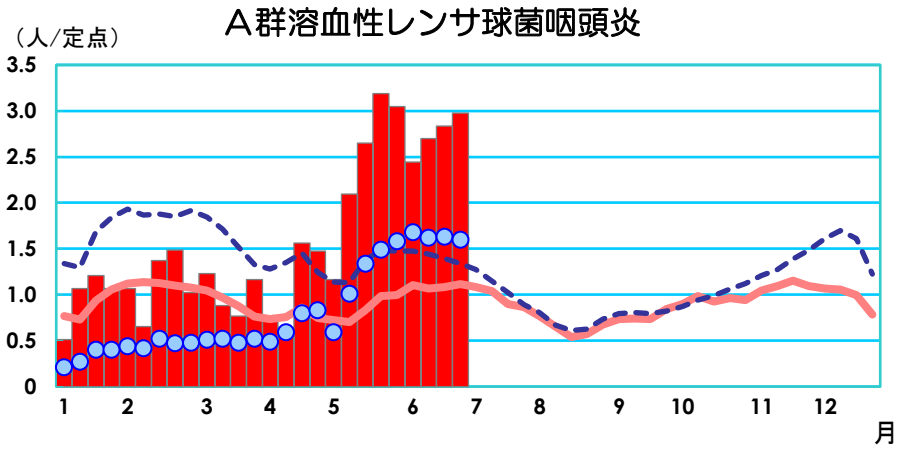

感染性胃腸炎

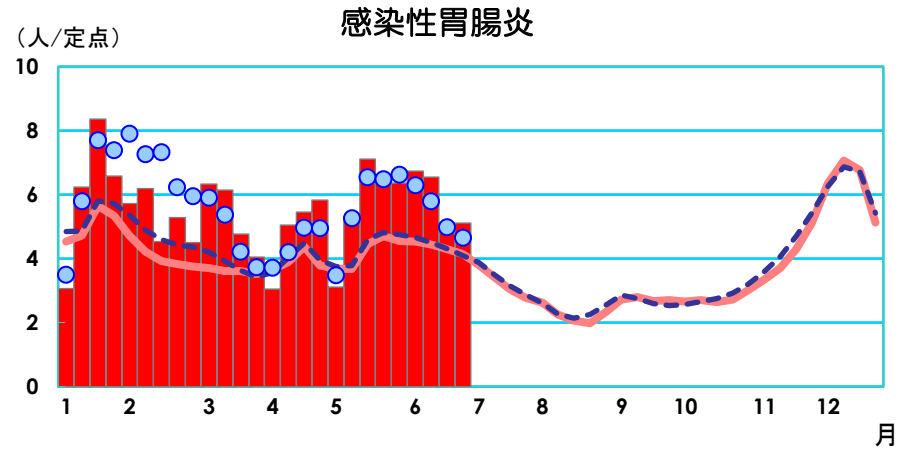

水痘（水ぼうそう）

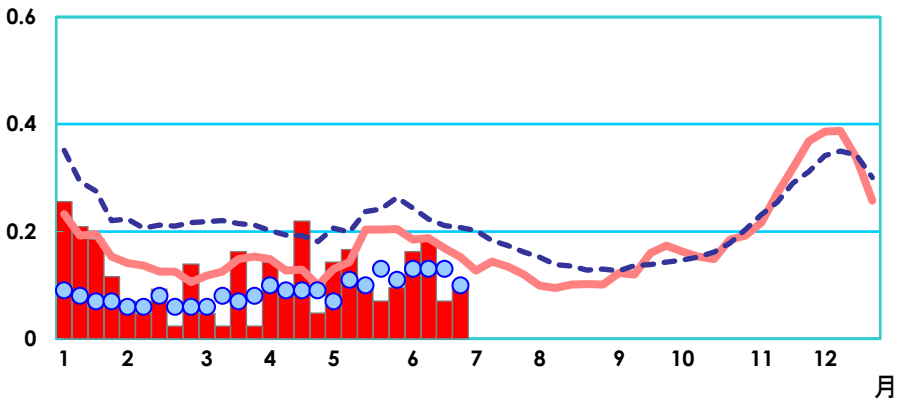

手足口病

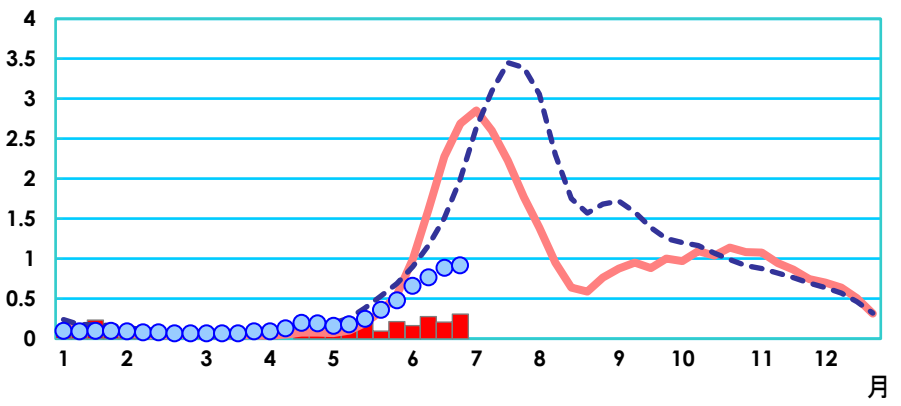

伝染性紅斑（りんご病）

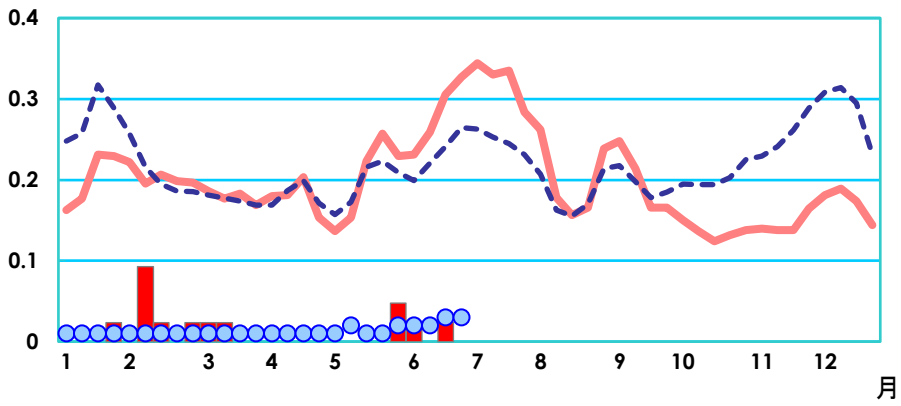

突発性発しん

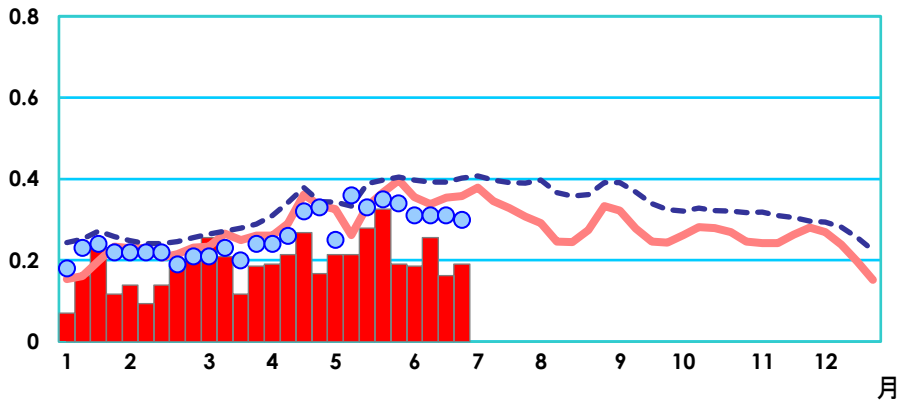

ヘルパンギーナ

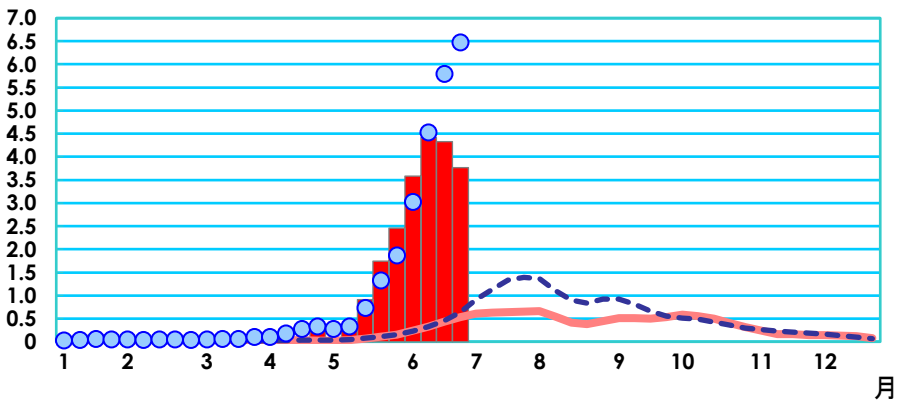

流行性耳下腺炎（おたふくかぜ）

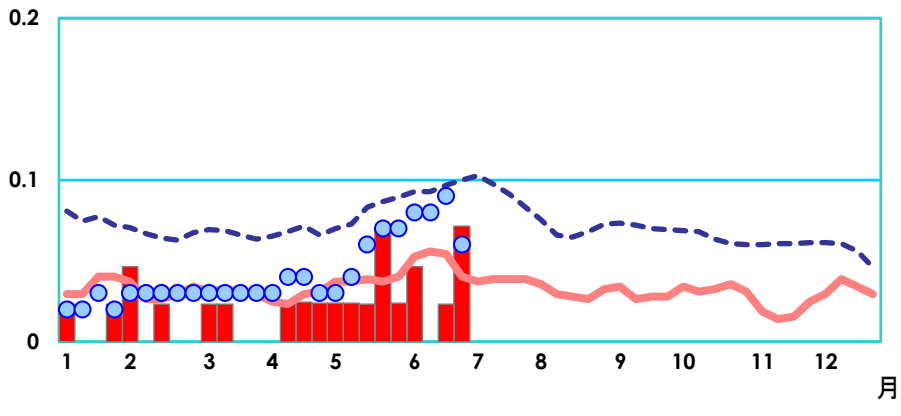

インフルエンザ及び小児感染症の発生状況地図　【2023年 第 26 週】

- 発生なし
- 発生あり
- 注意報
- 警報

（注意報及び警報の基準値は感染症右側に表示（「-」は設定なし））

※定点医療機関の所在地に基づいた集計結果であり、立地条件や規模の大小の影響を受ける場合があります。

※警報・注意報の目的は、公衆衛生上の資料として自治体衛生主管部局・保健所等の衛生行政機関専門家に注意喚起することにあり、広く一般に向けて発出されるものではありません。

インフルエンザ

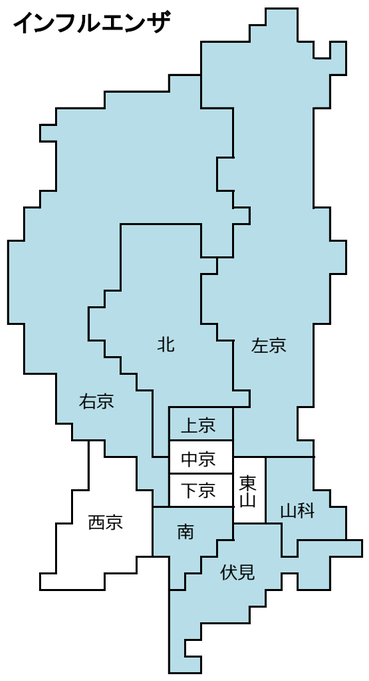

警報開始 30
警報終息 10
注意報 10

京都市 0.38	
北	0.29
上京	0.50
左京	0.14
中京	0
東山	0
山科	1.00
下京	0
南	1.67
右京	0.25
伏見	0.18
西京	0

新型コロナウイルス感染症

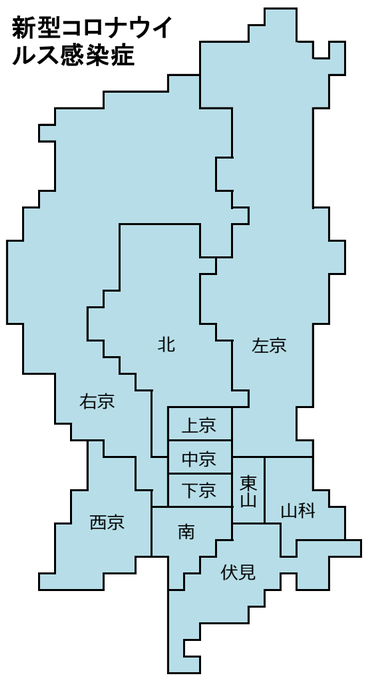

警報開始 －
警報終息 －
注意報 －

京都市 6.29	
北	3.71
上京	13.75
左京	3.57
中京	4.40
東山	7.00
山科	6.29
下京	8.50
南	15.00
右京	4.75
伏見	4.73
西京	4.75

RSウイルス感染症

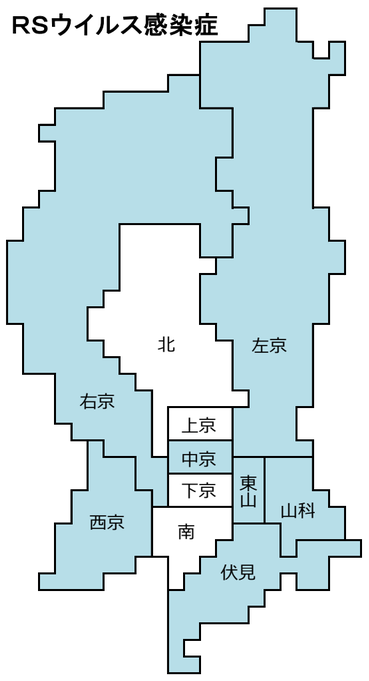

警報開始 －
警報終息 －
注意報 －

京都市 0.93	
北	0
上京	0
左京	0.50
中京	0.67
東山	2.00
山科	0.80
下京	0
南	0
右京	1.60
伏見	2.29
西京	0.60

咽頭結膜熱

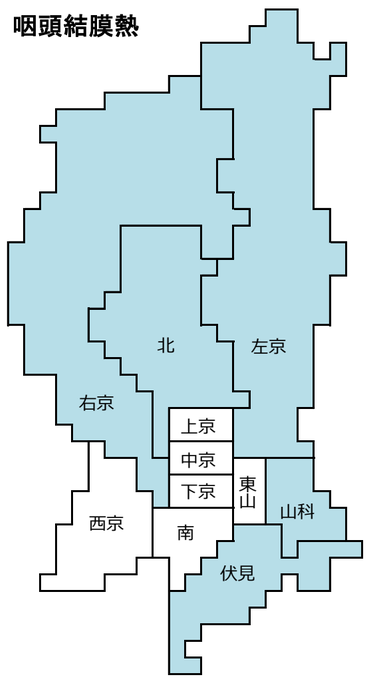

警報開始 3
警報終息 1
注意報 －

京都市 0.55	
北	0.25
上京	0
左京	1.25
中京	0
東山	0
山科	0.40
下京	0
南	0
右京	1.80
伏見	0.86
西京	0

A群溶血性レンサ球菌咽頭炎

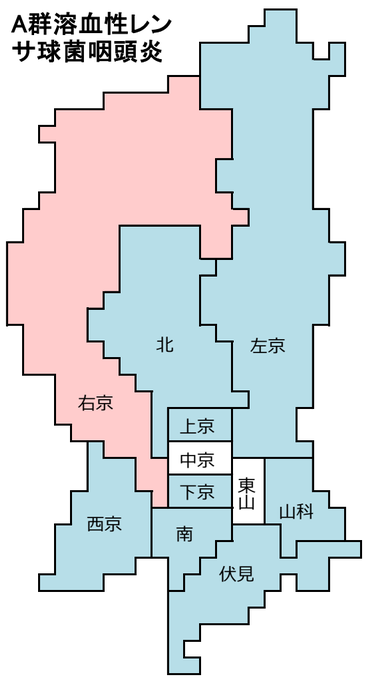

警報開始 8
警報終息 4
注意報 －

京都市 2.98	
北	0.50
上京	0.50
左京	1.50
中京	0
東山	0
山科	1.80
下京	1.00
南	1.00
右京	10.60
伏見	4.86
西京	3.00

感染性胃腸炎

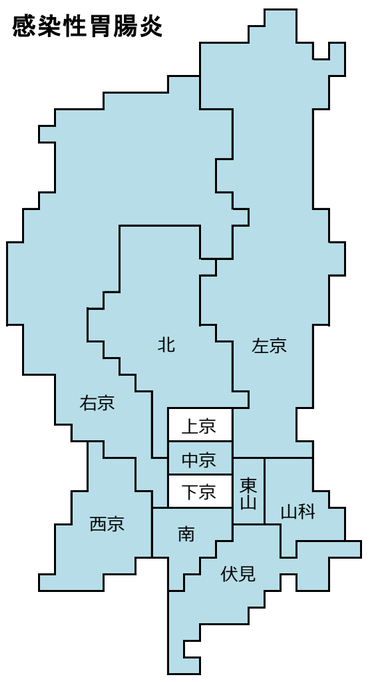

警報開始 20
警報終息 12
注意報 －

京都市 5.12	
北	1.75
上京	0
左京	6.00
中京	1.67
東山	2.00
山科	3.80
下京	0
南	4.00
右京	4.20
伏見	13.57
西京	4.80

水痘

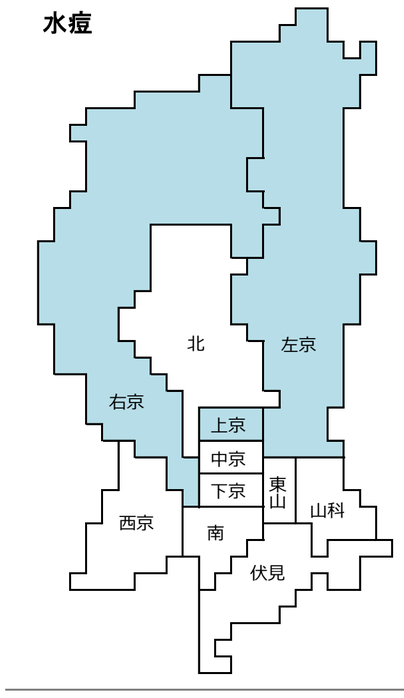

警報開始 2
警報終息 1
注意報 1

京都市 0.10	
北	0
上京	0.50
左京	0.50
中京	0
東山	0
山科	0
下京	0
南	0
右京	0.20
伏見	0
西京	0

手足口病

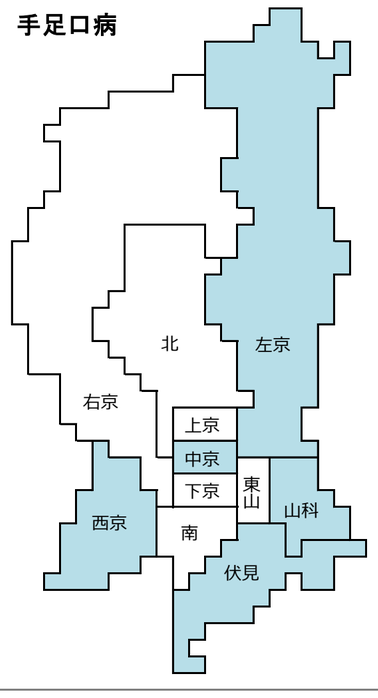

警報開始 5
警報終息 2
注意報 －

京都市 0.31	
北	0
上京	0
左京	0.25
中京	0.67
東山	0
山科	0.20
下京	0
南	0
右京	0
伏見	0.57
西京	1.00

伝染性紅斑

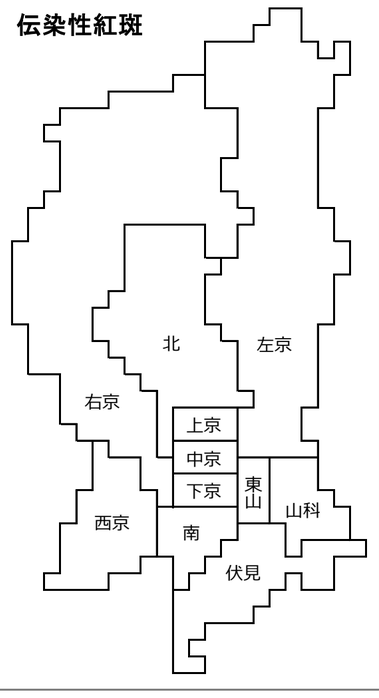

警報開始 2
警報終息 1
注意報 －

京都市 0.00	
北	0
上京	0
左京	0
中京	0
東山	0
山科	0
下京	0
南	0
右京	0
伏見	0
西京	0

突発性発しん

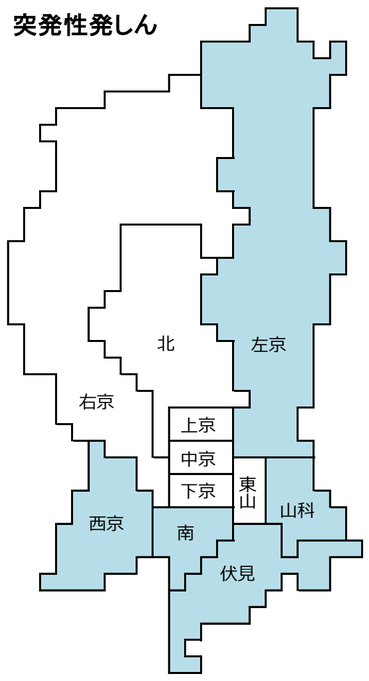

警報開始 －
警報終息 －
注意報 －

京都市 0.19	
北	0
上京	0
左京	0.25
中京	0
東山	0
山科	0.40
下京	0
南	0.25
右京	0
伏見	0.43
西京	0.20

ヘルパンギーナ

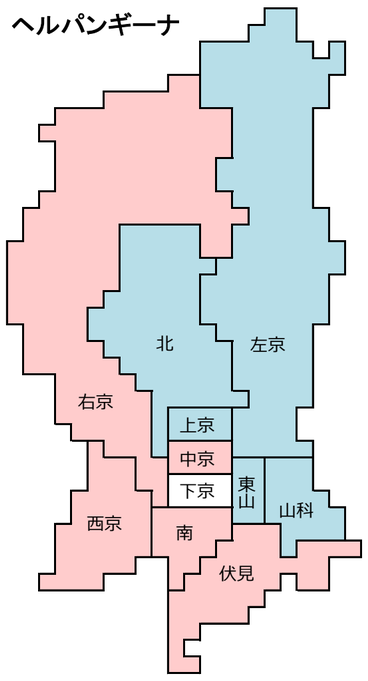

警報開始 6
警報終息 2
注意報 －

京都市 3.76	
北	0.50
上京	1.50
左京	2.50
中京	6.67
東山	0.50
山科	1.00
下京	0
南	11.00
右京	3.00
伏見	5.71
西京	3.60

流行性耳下腺炎

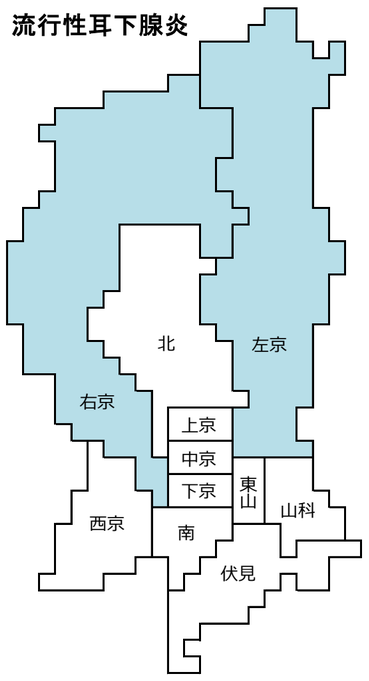

警報開始 6
警報終息 2
注意報 3

京都市 0.07	
北	0
上京	0
左京	0.50
中京	0
東山	0
山科	0
下京	0
南	0
右京	0.20
伏見	0
西京	0

2023年　全数把握感染症の月別発生状況（京都市）

集計期間：2023/1/1～2023/7/2

類別		1月	2月	3月	4月	5月	6月	7月	8月	9月	10月	11月	12月	2023年累計	2022年累計(参考)
2類	急性灰白髄炎（ポリオ）														
	結核	14	17	22	21	20	14							108	215
	ジフテリア														
	重症急性呼吸器症候群（SARS）*1														
	中東呼吸器症候群（MERS）*2														
	鳥インフルエンザ（H5N1）														
	鳥インフルエンザ（H7N9）														
3類	コレラ														
	細菌性赤痢														1
	腸管出血性大腸菌感染症	1		8		3	4							16	23
	腸チフス														
	パラチフス														
4類	Ｅ型肝炎				1									1	1
	ウエストナイル熱(ウエストナイル脳炎を含む)														
	Ａ型肝炎														1
	エキノコックス症														
	黄熱														
	オウム病														
	オムスク出血熱														
	回帰熱														
	キャサヌル森林病														
	Ｑ熱														
	狂犬病														
	コクシジオイデス症														1
	エムポックス														
	ジカウイルス感染症														
	重症熱性血小板減少症候群（SFTS）*3														
	腎症候性出血熱														
	西部ウマ脳炎														
	ダニ媒介脳炎														
	炭疽														
	チクングニア熱														
	つつが虫病														
	デング熱														2
	東部ウマ脳炎														
	鳥インフルエンザ（H5N1・H7N9を除く）														
	ニパウイルス感染症														
	日本紅斑熱					1	1							2	
	日本脳炎														
	ハンタウイルス肺症候群														
	Ｂウイルス病														
	B型肝炎														
	鼻疽														
	ブルセラ症														
	ベネズエラウマ脳炎														
	ヘンドラウイルス感染症														
	発しんチフス														
	ボツリヌス症														
	マラリア														1
	野兎病														
	ライム病														
	リッサウイルス感染症														
	リフトバレー熱														
	類鼻疽														
	レジオネラ症	2		2		3	4							11	25
	レプトスピラ症														
	ロッキー山紅斑熱														
5類	アメーバ赤痢	1	1											2	10
	ウイルス性肝炎（Ｅ型肝炎及びＡ型肝炎を除く。）														2
	カルバペネム耐性腸内細菌目細菌感染症	2	2	1	2	1	4							12	41
	急性弛緩性麻痺(急性灰白髄炎を除く。)						1							1	
	急性脳炎*4	1												1	3
	クリプトスポリジウム症														
	クロイツフェルト・ヤコブ病	1	2			1								4	2
	劇症型溶血性レンサ球菌感染症			2		2	2							6	11
	後天性免疫不全症候群	1			1	1								3	4
	ジアルジア症														1
	侵襲性インフルエンザ菌感染症	1			1	4								6	5
	侵襲性髄膜炎菌感染症														
	侵襲性肺炎球菌感染症	4	2	2	3	2	2							15	28
	水痘（入院例に限る。）				1	1	1							3	3
	髄膜炎菌性髄膜炎														
	先天性風しん症候群														
	梅毒	3	11	12	8	16	4							54	95
	播種性クリプトコックス症														3
	破傷風					1								1	2
	バンコマイシン耐性黄色ブドウ球菌感染症														
	バンコマイシン耐性腸球菌感染症						2							2	3
	百日咳							1						1	3
	風しん														
	麻しん														
	薬剤耐性アシネトバクター感染症						1							1	1
*5	新型コロナウイルス感染症*6	31,474	5,934	2,406	3,689	874	2023年5月8日以降、5類定点把握感染症に変更							44,377	331,709

(*1)病原体がベータコロナウイルス属SARSコロナウイルスであるものに限る。 (*2)病原体がベータコロナウイルス属MERSコロナウイルスであるものに限る。 (*3) 病原体がフレボウイルス属SFTSウイルスであるものに限る。

(*4)ウエストナイル脳炎、西部ウマ脳炎、ダニ媒介性脳炎、東部ウマ脳炎、日本脳炎、ベネズエラウマ脳炎及びリフトバレー熱を除く。 (*5)分類名は「新型インフルエンザ等」

(*6)病原体がベータコロナウイルス属のコロナウイルス（令和2年1月に中華人民共和国から世界保健機関に対して、人に伝染する能力を有することが新たに報告されたものに限る。）であるものに限る。

第26週（6月26日～7月2日）トピックス：＜日本紅斑熱＞

京都市では、日本紅斑熱の報告が直近10年で、2015年（1例）、2017年（1例）、2019年（3例）、2020年（2例）あり、本年は第26週までに2例が報告されています。

日本紅斑熱は、日本紅斑熱の病原体を保有したマダニに刺咬されることにより感染する感染症です。感染症法上の四類感染症であり、「診断した医師は直ちに届出を行わなければならない」とされています。症状は頭痛、発熱、倦怠感を伴って急激に発症します。発熱、発疹（写真.1）、および刺し口（写真.2）が主要三徴候であり、ほとんどの症例にみられ、発症潜伏期は2～8日です。体幹部より四肢末端部に比較的強く出現することと、またツツガムシ病に比べ、刺し口の中心の痂皮部分が小さいなどの特徴があります。

マダニは春から秋にかけて活発になり、この時期は公園、キャンプ、ハイキング、農作業など、野外で活動する機会が多くなる季節のため、ダニに刺咬される危険性が高まります。10年間の週別累計報告数を見ても、日本紅斑熱の報告数は5月から10月にかけて急増する傾向があります（図1）。また、10年間の地域別報告数の累計を見ると、西日本地域での報告が多くみられますが、東日本地域でも散発的に報告があり、注意が必要です（図2）。

マダニは様々な病原体を媒介するので、ダニ媒介感染症に感染しないための予防策はマダニに咬まれないようにすることです。ダニから身を守るためには、長袖のシャツや長ズボンを履くなど肌の露出を少なくすること、明るい色の服を着ること（マダニを目視で確認しやすくなる）、忌避剤（虫よけ）を使用することなどです。野外活動後は入浴し、マダニに咬まれていないか確認しましょう。

また、ペットにもダニが付くのを防ぐため、ダニ駆除剤や忌避剤を定期的に使用し、ペットとの過剰な触れ合い（口移しでエサを与えたり、布団に入れて寝たりすることなど）は控えてください。動物に触ったら必ず手を洗いましょう。

野山で活動した後は体調の変化に注意し、発熱等の症状があれば医療機関を受診して下さい。マダニに咬まれた場合は、無理に引き抜こうとせず、医療機関で処置（除去、洗浄など）してもらいましょう。

○京都市情報館ホームページ「マダニについて
https://www.city.kyoto.lg.jp/hokenfukushi/page/0000240343.html

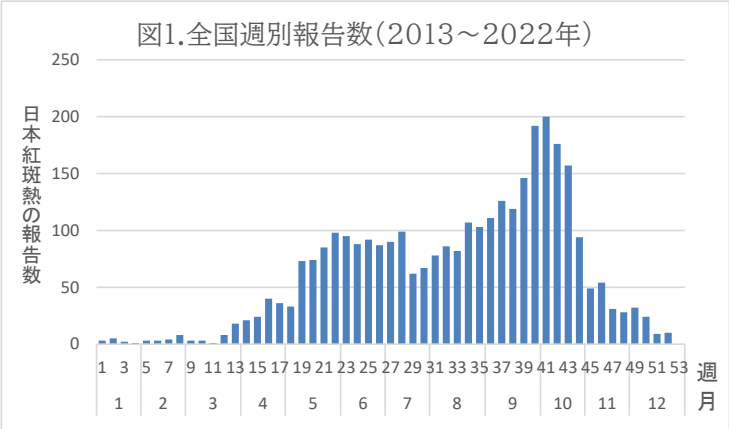

写真.1 日本紅斑熱でみられた発疹（＊）

図2.日本紅斑熱の地域別累計報告数（2013年～2022年）

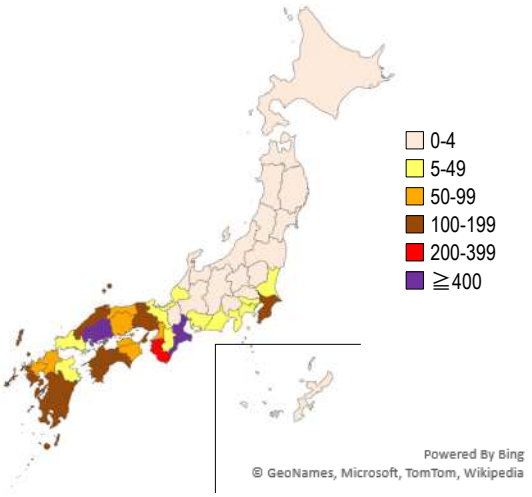

写真.2 日本紅斑熱でみられた刺し口（＊）

（＊）IDWRから抜粋（2002年第25週号）

京都市感染症発生動向調査情報（行政区別）

T3201

2023年 第26週（2023/6/26～2023/7/2）　　データ取得日：2023年7月5日

	報告数	北	上京	左京	中京	東山	山科	下京	南	右京	伏見	西京	京都市計
定点区分	インフル/COV19（定点医療機関数）	7	5	7	5	3	7	2	6	8	11	8	69
	（報告医療機関数）	7	4	7	5	3	7	2	6	8	11	8	68
インフル COV19	インフルエンザ(※１)	2	2	1	-	-	7	-	10	2	2	-	26
	新型コロナウイルス感染症(※２)	26	55	25	22	21	44	17	90	38	52	38	428
小児科	小児科（定点医療機関数）	4	3	4	3	2	5	1	4	5	7	5	43
	（報告医療機関数）	4	2	4	3	2	5	1	4	5	7	5	42
	ＲＳウイルス感染症	-	-	2	2	4	4	-	-	8	16	3	39
	咽頭結膜熱	1	-	5	-	-	2	-	-	9	6	-	23
	Ａ群溶血性レンサ球菌咽頭炎	2	1	6	-	-	9	1	4	53	34	15	125
	感染性胃腸炎	7	-	24	5	4	19	-	16	21	95	24	215
	水痘	-	1	2	-	-	-	-	-	1	-	-	4
	手足口病	-	-	1	2	-	1	-	-	-	4	5	13
	伝染性紅斑	-	-	-	-	-	-	-	-	-	-	-	-
	突発性発しん	-	-	1	-	-	2	-	1	-	3	1	8
	ヘルパンギーナ	2	3	10	20	1	5	-	44	15	40	18	158
	流行性耳下腺炎	-	-	2	-	-	-	-	-	1	-	-	3
眼科	眼科（定点医療機関数）	1	1	1	2	…	1	…	…	1	2	1	10
	（報告医療機関数）	1	1	1	2	…	1	…	…	1	2	1	10
	急性出血性結膜炎	-	-	-	-	…	-	…	…	-	-	-	-
	流行性角結膜炎	-	-	-	-	…	-	…	…	2	-	-	2
基幹	基幹（定点医療機関数）	…	…	…	1	…	…	…	…	…	…	…	1
	（報告医療機関数）	…	…	…	1	…	…	…	…	…	…	…	1
	細菌性髄膜炎(※３)	…	…	…	-	…	…	…	…	…	…	…	-
	無菌性髄膜炎	…	…	…	-	…	…	…	…	…	…	…	-
	マイコプラズマ肺炎	…	…	…	-	…	…	…	…	…	…	…	-
	クラミジア肺炎(オウム病除く)	…	…	…	-	…	…	…	…	…	…	…	-
	感染性胃腸炎(ロタウイルス)	…	…	…	-	…	…	…	…	…	…	…	-

	定点当たり報告数	北	上京	左京	中京	東山	山科	下京	南	右京	伏見	西京	京都市計
インフル COV19	インフルエンザ(※１)	0.29	0.50	0.14	-	-	1.00	-	1.67	0.25	0.18	-	0.38
	新型コロナウイルス感染症(※２)	3.71	13.75	3.57	4.40	7.00	6.29	8.50	15.00	4.75	4.73	4.75	6.29
小児科	ＲＳウイルス感染症	-	-	0.50	0.67	2.00	0.80	-	-	1.60	2.29	0.60	0.93
	咽頭結膜熱	0.25	-	1.25	-	-	0.40	-	-	1.80	0.86	-	0.55
	Ａ群溶血性レンサ球菌咽頭炎	0.50	0.50	1.50	-	-	1.80	1.00	1.00	10.60	4.86	3.00	2.98
	感染性胃腸炎	1.75	-	6.00	1.67	2.00	3.80	-	4.00	4.20	13.57	4.80	5.12
	水痘	-	0.50	0.50	-	-	-	-	-	0.20	-	-	0.10
	手足口病	-	-	0.25	0.67	-	0.20	-	-	-	0.57	1.00	0.31
	伝染性紅斑	-	-	-	-	-	-	-	-	-	-	-	-
	突発性発しん	-	-	0.25	-	-	0.40	-	0.25	-	0.43	0.20	0.19
	ヘルパンギーナ	0.50	1.50	2.50	6.67	0.50	1.00	-	11.00	3.00	5.71	3.60	3.76
	流行性耳下腺炎	-	-	0.50	-	-	-	-	-	0.20	-	-	0.07
眼科	急性出血性結膜炎	-	-	-	-	…	-	…	…	-	-	-	-
	流行性角結膜炎	-	-	-	-	…	-	…	…	2.00	-	-	0.20
基幹	細菌性髄膜炎(※3)	…	…	…	-	…	…	…	…	…	…	…	-
	無菌性髄膜炎	…	…	…	-	…	…	…	…	…	…	…	-
	マイコプラズマ肺炎	…	…	…	-	…	…	…	…	…	…	…	-
	クラミジア肺炎(オウム病除く)	…	…	…	-	…	…	…	…	…	…	…	-
	感染性胃腸炎(ロタウイルス)	…	…	…	-	…	…	…	…	…	…	…	-

※１インフルエンザは、鳥インフルエンザ及び新型インフルエンザ等感染症を除く。

※２病原体がベータコロナウイルス属のコロナウイルス（令和2年1月に中華人民共和国から世界保健機関に対して、ヒトに伝染する能力を有することが新たに報告されたものに限る。）であるものに限る。

※３細菌性髄膜炎は髄膜炎菌、肺炎球菌、インフルエンザ菌を原因として同定された場合を除く。

京都市感染症発生動向調査情報（年齢階級別）

T3202

報告数

2023年 第26週（2023/6/26～2023/7/2）

データ取得日：2023年7月5日

インフルエンザ/COVID-19定点（報告医療機関数68）	総数	～6ヶ月	～12ヶ月	1歳	2歳	3歳	4歳	5歳	6歳	7歳	8歳	9歳	10～14歳	15～19歳	20～29歳	30～39歳	40～49歳	50～59歳	60～69歳	70～79歳	80歳以上
インフルエンザ(※１)	26	-	2	1	3	1	1	-	1	-	1	1	6	1	3	1	4	-	-	-	-
新型コロナウイルス感染症(※２)	428	-	5	10	8	4	4	4	5	4	-	2	30	20	76	44	45	50	37	31	49

小児科定点（報告医療機関数42）	総数	～6ヶ月	～12ヶ月	1歳	2歳	3歳	4歳	5歳	6歳	7歳	8歳	9歳	10～14歳	15～19歳	20歳以上
ＲＳウイルス感染症	39	7	7	12	5	3	3	1	-	-	-	1	-	-	-
咽頭結膜熱	23	-	-	10	2	3	2	3	-	-	1	1	1	-	-
Ａ群溶血性レンサ球菌咽頭炎	125	-	1	3	11	15	13	15	16	21	12	5	6	1	6
感染性胃腸炎	215	-	6	23	11	24	20	25	14	15	22	11	22	-	22
水痘	4	-	-	-	-	2	-	-	-	1	1	-	-	-	-
手足口病	13	2	1	3	2	3	1	1	-	-	-	-	-	-	-
伝染性紅斑	-	-	-	-	-	-	-	-	-	-	-	-	-	-	-
突発性発しん	8	-	2	3	1	1	1	-	-	-	-	-	-	-	-
ヘルパンギーナ	158	1	8	26	28	28	30	20	6	2	1	1	4	-	3
流行性耳下腺炎	3	-	-	1	-	1	-	-	1	-	-	-	-	-	-

眼科定点（報告医療機関数10）	総数	～6ヶ月	～12ヶ月	1歳	2歳	3歳	4歳	5歳	6歳	7歳	8歳	9歳	10～14歳	15～19歳	20～29歳	30～39歳	40～49歳	50～59歳	60～69歳	70歳以上
急性出血性結膜炎	-	-	-	-	-	-	-	-	-	-	-	-	-	-	-	-	-	-	-	-
流行性角結膜炎	2	-	-	-	-	-	-	-	-	-	-	-	-	-	-	-	-	1	-	1

基幹定点（報告医療機関数1）	総数	0歳	1～4歳	5～9歳	10～14歳	15～19歳	20～24歳	25～29歳	30～34歳	35～39歳	40～44歳	45～49歳	50～54歳	55～59歳	60～64歳	65～69歳	70歳以上
細菌性髄膜炎(※３)	-	-	-	-	-	-	-	-	-	-	-	-	-	-	-	-	-
無菌性髄膜炎	-	-	-	-	-	-	-	-	-	-	-	-	-	-	-	-	-
マイコプラズマ肺炎	-	-	-	-	-	-	-	-	-	-	-	-	-	-	-	-	-
クラミジア肺炎(オウム病除く)	-	-	-	-	-	-	-	-	-	-	-	-	-	-	-	-	-
感染性胃腸炎(ロタウイルス)	-	-	-	-	-	-	-	-	-	-	-	-	-	-	-	-	-

定点当たり報告数

インフルエンザ/COVID-19定点	総数	～6ヶ月	～12ヶ月	1歳	2歳	3歳	4歳	5歳	6歳	7歳	8歳	9歳	10～14歳	15～19歳	20～29歳	30～39歳	40～49歳	50～59歳	60～69歳	70～79歳	80歳以上
インフルエンザ(※１)	0.38	-	0.03	0.01	0.04	0.01	0.01	-	0.01	-	0.01	0.01	0.09	0.01	0.04	0.01	0.06	-	-	-	-
新型コロナウイルス感染症(※２)	6.29	-	0.07	0.15	0.12	0.06	0.06	0.06	0.07	0.06	-	0.03	0.44	0.29	1.12	0.65	0.66	0.74	0.54	0.46	0.72

小児科定点	総数	～6ヶ月	～12ヶ月	1歳	2歳	3歳	4歳	5歳	6歳	7歳	8歳	9歳	10～14歳	15～19歳	20歳以上
ＲＳウイルス感染症	0.93	0.17	0.17	0.29	0.12	0.07	0.07	0.02	-	-	-	0.02	-	-	-
咽頭結膜熱	0.55	-	-	0.24	0.05	0.07	0.05	0.07	-	-	0.02	0.02	0.02	-	-
Ａ群溶血性レンサ球菌咽頭炎	2.98	-	0.02	0.07	0.26	0.36	0.31	0.36	0.38	0.50	0.29	0.12	0.14	0.02	0.14
感染性胃腸炎	5.12	-	0.14	0.55	0.26	0.57	0.48	0.60	0.33	0.36	0.52	0.26	0.52	-	0.52
水痘	0.10	-	-	-	-	0.05	-	-	-	0.02	0.02	-	-	-	-
手足口病	0.31	0.05	0.02	0.07	0.05	0.07	0.02	0.02	-	-	-	-	-	-	-
伝染性紅斑	-	-	-	-	-	-	-	-	-	-	-	-	-	-	-
突発性発しん	0.19	-	0.05	0.07	0.02	0.02	0.02	-	-	-	-	-	-	-	-
ヘルパンギーナ	3.76	0.02	0.19	0.62	0.67	0.67	0.71	0.48	0.14	0.05	0.02	0.02	0.10	-	0.07
流行性耳下腺炎	0.07	-	-	0.02	-	0.02	-	-	0.02	-	-	-	-	-	-

眼科定点	総数	～6ヶ月	～12ヶ月	1歳	2歳	3歳	4歳	5歳	6歳	7歳	8歳	9歳	10～14歳	15～19歳	20～29歳	30～39歳	40～49歳	50～59歳	60～69歳	70歳以上
急性出血性結膜炎	-	-	-	-	-	-	-	-	-	-	-	-	-	-	-	-	-	-	-	-
流行性角結膜炎	0.20	-	-	-	-	-	-	-	-	-	-	-	-	-	-	-	-	0.10	-	0.10

基幹定点	総数	0歳	1～4歳	5～9歳	10～14歳	15～19歳	20～24歳	25～29歳	30～34歳	35～39歳	40～44歳	45～49歳	50～54歳	55～59歳	60～64歳	65～69歳	70歳以上
細菌性髄膜炎(※３)	-	-	-	-	-	-	-	-	-	-	-	-	-	-	-	-	-
無菌性髄膜炎	-	-	-	-	-	-	-	-	-	-	-	-	-	-	-	-	-
マイコプラズマ肺炎	-	-	-	-	-	-	-	-	-	-	-	-	-	-	-	-	-
クラミジア肺炎(オウム病除く)	-	-	-	-	-	-	-	-	-	-	-	-	-	-	-	-	-
感染性胃腸炎(ロタウイルス)	-	-	-	-	-	-	-	-	-	-	-	-	-	-	-	-	-

※１インフルエンザは、鳥インフルエンザ及び新型インフルエンザ等感染症を除く。
※２病原体がベータコロナウイルス属のコロナウイルス（令和2年1月に中華人民共和国から世界保健機関に対して、ヒトに伝染する能力を有することが新たに報告されたものに限る。）であるものに限る。
※３細菌性髄膜炎は髄膜炎菌、肺炎球菌、インフルエンザ菌を原因として同定された場合を除く。

京都市 CITY OF KYOTO

京都市感染症発生動向調査情報（10週推移）

T3203

報告数　2023年 第16週 ～ 2023年 第26週　データ取得日：2023年7月5日

	疫学週	16 (10週前)	17 (９週前)	18 (８週前)	19 (７週前)	20 (６週前)	21 (５週前)	22 (４週前)	23 (３週前)	24 (２週前)	25 (１週前)	26 (今週)
定点区分	インフル/COV19（定点医療機関数）	68	68	68	68	69	69	69	69	69	69	69
	（報告医療機関数）	68	68	68	68	69	69	68	69	69	69	68
インフル COV19	インフルエンザ（※１）	32	34	20	22	31	19	36	30	21	31	26
	新型コロナウイルス感染症（※２）				133	179	173	236	287	320	339	428
小児科	小児科（定点医療機関数）	42	42	42	42	43	43	43	43	43	43	43
	（報告医療機関数）	42	42	42	42	43	43	42	43	43	43	42
	ＲＳウイルス感染症	108	103	70	63	70	75	52	80	64	46	39
	咽頭結膜熱	5	9	4	10	20	24	15	16	24	33	23
	Ａ群溶血性レンサ球菌咽頭炎	64	62	49	88	114	137	128	105	116	122	125
	感染性胃腸炎	232	245	131	219	306	274	267	290	282	207	215
	水痘	9	2	6	7	4	3	4	7	8	3	4
	手足口病	5	3	6	4	9	4	9	7	12	9	13
	伝染性紅斑	-	-	-	-	-	-	2	1	-	1	-
	突発性発しん	11	7	9	9	12	14	8	8	11	7	8
	ヘルパンギーナ	3	12	2	12	39	75	103	154	190	186	158
	流行性耳下腺炎	1	1	1	1	1	3	1	2	-	1	3
眼科	眼科（定点医療機関数）	10	10	10	10	10	10	10	10	10	10	10
	（報告医療機関数）	10	9	10	10	10	10	10	10	10	10	10
	急性出血性結膜炎	-	-	-	-	-	-	-	-	-	-	-
	流行性角結膜炎	4	2	1	1	-	3	2	1	-	2	2
基幹	基幹（定点医療機関数）	1	1	1	1	1	1	1	1	1	1	1
	（報告医療機関数）	1	1	1	1	1	1	1	1	1	1	1
	細菌性髄膜炎(※３)	-	-	-	-	-	-	-	-	-	-	-
	無菌性髄膜炎	-	-	-	-	-	-	-	-	-	-	-
	マイコプラズマ肺炎	-	-	-	-	-	-	-	-	-	-	-
	クラミジア肺炎(オウム病除く)	-	-	-	-	-	-	-	-	-	-	-
	感染性胃腸炎(ロタウイルス)	-	-	-	-	-	-	-	-	-	-	-

定点当たり報告数

	疫学週	16 (10週前)	17 (９週前)	18 (８週前)	19 (７週前)	20 (６週前)	21 (５週前)	22 (４週前)	23 (３週前)	24 (２週前)	25 (１週前)	26 (今週)
インフル COV19	インフルエンザ（※１）	0.47	0.50	0.29	0.32	0.45	0.28	0.53	0.43	0.30	0.45	0.38
	新型コロナウイルス感染症（※２）				1.96	2.59	2.51	3.47	4.16	4.64	4.91	6.29
小児科	ＲＳウイルス感染症	2.57	2.45	1.67	1.50	1.63	1.74	1.24	1.86	1.49	1.07	0.93
	咽頭結膜熱	0.12	0.21	0.10	0.24	0.47	0.56	0.36	0.37	0.56	0.77	0.55
	Ａ群溶血性レンサ球菌咽頭炎	1.52	1.48	1.17	2.10	2.65	3.19	3.05	2.44	2.70	2.84	2.98
	感染性胃腸炎	5.52	5.83	3.12	5.21	7.12	6.37	6.36	6.74	6.56	4.81	5.12
	水痘	0.21	0.05	0.14	0.17	0.09	0.07	0.10	0.16	0.19	0.07	0.10
	手足口病	0.12	0.07	0.14	0.10	0.21	0.09	0.21	0.16	0.28	0.21	0.31
	伝染性紅斑	-	-	-	-	-	-	0.05	0.02	-	0.02	-
	突発性発しん	0.26	0.17	0.21	0.21	0.28	0.33	0.19	0.19	0.26	0.16	0.19
	ヘルパンギーナ	0.07	0.29	0.05	0.29	0.91	1.74	2.45	3.58	4.42	4.33	3.76
	流行性耳下腺炎	0.02	0.02	0.02	0.02	0.02	0.07	0.02	0.05	-	0.02	0.07
眼科	急性出血性結膜炎	-	-	-	-	-	-	-	-	-	-	-
	流行性角結膜炎	0.40	0.22	0.10	0.10	-	0.30	0.20	0.10	-	0.20	0.20
基幹	細菌性髄膜炎(※３)	-	-	-	-	-	-	-	-	-	-	-
	無菌性髄膜炎	-	-	-	-	-	-	-	-	-	-	-
	マイコプラズマ肺炎	-	-	-	-	-	-	-	-	-	-	-
	クラミジア肺炎(オウム病除く)	-	-	-	-	-	-	-	-	-	-	-
	感染性胃腸炎(ロタウイルス)	-	-	-	-	-	-	-	-	-	-	-

※１　インフルエンザは、鳥インフルエンザ及び新型インフルエンザ等感染症を除く。
※２　病原体がベータコロナウイルス属のコロナウイルス（令和2年1月に中華人民共和国から世界保健機関に対して、ヒトに伝染する能力を有することが新たに報告されたものに限る。）であるものに限る。
※３　細菌性髄膜炎は髄膜炎菌、肺炎球菌、インフルエンザ菌を原因として同定された場合を除く。

インフルエンザ　全国推移（2023年）

警報開始：30　警報終息：10　注意報：10　流行期入目安：1

凡例：　0-1　1-5　5-10　10-30　30-45　≧45　…(報告なし)　-(ゼロ)

※警報・注意報の目的は、公衆衛生上の資料として、自治体衛生主管部局・保健所等の衛生行政機関専門家に注意喚起することにあり、広く一般に向けて発出されるものではありません。

週	1	2	3	4	5	6	7	8	9	10	11	12	13	14	15	16	17	18	19	20	21	22	23	24	25	26	27	28	29	30	31	32	33	34	35	36	37	38	39	40	41	42	43	44	45	46	47	48	49	50	51	52
全国	4.78	7.39	9.59	10.39	12.66	12.94	12.58	11.31	10.18	11.10	8.44	6.44	4.05	2.77	2.15	2.50	2.23	1.70	1.35	1.90	1.62	1.51	1.36	1.29	1.20	1.26																										
北海道	5.49	7.52	8.19	8.89	11.46	11.91	12.29	11.31	10.16	12.90	12.09	8.75	5.17	3.21	2.38	2.94	4.11	2.26	1.26	1.98	1.38	1.41	0.99	0.77	0.40	0.25																										
青森県	3.27	5.92	8.02	10.47	15.58	17.00	16.56	15.16	15.19	14.97	10.63	13.20	8.09	7.03	4.69	4.25	6.93	4.16	2.45	2.72	0.90	0.67	0.40	0.20	0.20	0.10																										
岩手県	1.70	2.29	1.08	1.63	5.63	14.51	33.98	41.37	33.37	26.03	16.73	11.65	4.24	3.51	1.61	2.18	2.80	2.29	1.30	2.35	2.52	1.05	0.57	0.21	0.33	0.21																										
宮城県	1.80	1.66	2.33	3.69	3.71	4.22	4.37	4.38	3.99	4.08	3.84	5.25	6.03	4.67	3.76	6.55	5.89	5.35	3.28	3.18	2.48	2.31	1.02	0.60	0.42	0.15																										
秋田県	1.20	2.51	2.61	4.25	6.14	8.98	11.33	15.88	12.49	13.02	9.90	11.14	5.84	5.52	3.00	3.56	3.79	2.90	2.69	3.31	0.79	0.75	0.29	0.08	0.06	0.02																										
山形県	0.77	1.50	2.30	3.52	6.45	6.34	6.09	7.68	11.14	16.70	16.14	16.75	11.55	11.14	6.51	8.35	9.05	5.42	4.30	5.63	2.93	2.79	0.81	0.16	0.05	0.02																										
福島県	2.66	3.41	4.40	4.11	3.36	4.01	3.63	4.61	6.27	7.71	5.93	5.90	3.69	2.35	1.80	2.24	2.00	2.76	2.07	3.49	3.04	2.06	1.85	1.52	0.74	0.76																										
茨城県	4.41	4.36	5.58	4.88	6.89	7.79	7.18	7.67	8.08	8.83	5.92	4.11	2.30	1.74	1.05	1.18	0.81	0.71	0.56	0.82	1.12	1.27	1.15	1.12	0.92	0.82																										
栃木県	2.36	3.14	5.70	5.95	6.99	7.57	11.11	10.00	11.37	15.82	12.39	7.99	4.00	2.79	1.36	1.18	0.87	1.16	0.93	1.68	0.45	0.38	0.39	0.26	0.43	0.29																										
群馬県	3.01	3.56	4.71	4.14	3.69	3.35	3.87	4.69	5.38	8.07	8.93	7.47	4.48	2.52	2.53	2.79	3.60	2.83	3.24	4.54	2.87	1.93	1.17	0.66	0.33	0.25																										
埼玉県	4.31	5.01	7.09	7.05	8.30	8.25	9.98	10.38	10.63	13.29	10.31	7.86	4.79	2.72	1.85	2.09	1.68	1.45	1.29	2.17	2.00	1.69	1.51	1.11	0.92	0.87																										
千葉県	4.71	6.56	8.53	7.54	10.45	9.50	10.28	9.05	8.51	8.60	5.92	3.45	2.85	1.78	2.01	2.09	1.79	1.11	1.14	2.00	1.85	2.07	1.51	1.25	0.76	0.78																										
東京都	3.60	5.32	8.50	9.15	9.81	9.70	10.04	8.53	8.34	10.48	7.75	5.18	3.56	2.32	1.92	1.83	1.53	1.11	0.96	2.01	1.89	1.69	1.69	1.33	1.00	0.92																										
神奈川県	3.96	5.63	8.86	9.88	12.74	11.31	13.57	12.99	11.35	12.57	8.58	5.28	2.96	1.94	1.20	1.59	1.14	0.80	0.75	1.09	1.12	0.97	0.98	1.00	0.85	0.69																										
新潟県	2.33	4.53	5.44	6.09	5.02	5.97	5.75	7.61	9.80	15.59	19.45	19.43	18.44	14.06	13.39	21.18	16.17	9.26	5.64	5.92	3.35	2.76	1.49	0.60	0.54	1.17																										
富山県	3.56	6.52	8.33	11.31	15.19	24.85	27.98	29.85	26.25	26.02	18.42	13.85	7.08	4.73	2.90	2.65	1.81	0.56	0.27	0.46	0.31	0.31	0.23	0.35	0.29	0.04																										
石川県	4.27	7.10	13.69	17.52	22.92	40.48	46.44	48.17	33.77	25.08	15.54	10.25	3.90	3.63	1.83	1.13	0.48	0.60	0.21	0.08	0.08	0.04	0.08	0.08	0.10	0.19																										
福井県	3.30	5.46	12.14	25.38	35.46	45.03	48.95	33.16	23.46	18.49	9.08	4.38	3.14	1.62	0.89	0.38	0.11	0.26	0.33	0.13	0.10	0.18	0.05	0.38	0.15	0.15																										
山梨県	3.27	3.12	1.85	1.32	2.51	2.73	1.95	3.37	2.90	3.80	4.32	3.54	3.00	1.98	1.44	2.51	1.61	1.61	0.61	0.22	0.44	0.63	0.20	0.22	0.07	0.02																										
長野県	3.25	4.02	5.57	3.89	5.56	9.43	10.94	11.07	9.13	10.77	7.97	4.98	3.34	1.55	1.84	2.26	1.34	1.67	1.44	2.23	1.03	0.74	0.35	0.20	0.22	0.25																										
岐阜県	2.70	4.02	3.41	4.26	4.30	4.46	3.15	3.08	3.32	3.85	3.93	3.20	2.36	1.82	1.44	1.03	0.68	1.32	0.85	0.94	0.91	0.92	0.62	0.54	0.55	0.16																										
静岡県	3.19	4.62	4.56	3.01	3.35	4.24	3.23	3.01	4.16	5.96	4.62	3.39	2.28	1.33	2.16	2.56	2.12	1.56	0.93	1.74	1.81	2.22	1.36	1.13	0.79	0.54																										
愛知県	4.65	7.01	7.96	7.48	10.05	9.31	8.97	8.08	8.11	11.17	10.02	8.21	5.23	4.14	3.11	3.03	2.51	1.85	1.36	1.98	1.88	1.69	1.76	1.73	1.42	1.38																										
三重県	4.41	6.72	8.80	8.29	9.90	6.63	6.85	8.10	8.01	7.97	9.46	7.88	4.31	3.83	3.54	5.81	5.54	5.79	2.65	1.86	1.81	2.51	3.07	1.53	1.78	2.35																										
滋賀県	3.25	5.53	7.52	9.65	10.73	14.73	15.07	14.37	14.18	15.85	11.75	8.42	3.95	2.43	2.25	2.77	1.90	1.63	0.67	0.87	0.75	0.85	0.48	0.68	0.18	0.56																										
京都府	5.53	9.60	15.18	20.08	26.81	26.11	23.79	18.89	14.17	12.53	7.76	4.89	2.17	1.48	1.04	1.08	0.64	0.33	0.53	0.90	0.60	0.93	0.62	0.33	0.46	0.49																										
大阪府	8.26	12.22	20.46	24.34	29.91	28.12	22.09	14.74	10.39	8.27	5.21	3.21	1.69	1.16	0.78	0.81	0.84	0.53	0.49	0.71	0.64	0.73	0.70	0.65	0.54	0.58																										
兵庫県	4.11	8.21	12.13	14.02	16.96	15.63	14.21	11.37	9.14	9.84	6.61	4.67	2.56	1.79	1.49	1.19	1.32	1.25	1.44	2.52	1.67	1.18	0.96	1.15	1.20	1.05																										
奈良県	3.96	7.78	10.87	13.93	19.42	20.20	16.58	13.55	11.13	8.53	7.25	6.09	2.84	1.51	1.00	1.16	0.76	0.58	0.64	0.93	0.60	0.35	0.18	0.64	0.29	0.40																										
和歌山県	4.29	8.53	10.61	11.51	11.12	10.51	10.71	10.22	8.98	6.84	4.73	2.65	1.14	0.73	0.67	0.53	0.27	0.18	0.61	0.49	0.33	0.61	0.41	0.33	0.22	0.35																										
鳥取県	4.17	4.21	3.86	2.28	2.86	3.21	3.10	2.41	4.17	6.00	4.55	4.93	3.59	1.45	1.38	0.90	2.41	2.03	1.38	1.62	0.90	0.86	0.31	0.14	0.10	0.62																										
島根県	2.11	2.63	4.26	4.50	5.87	8.24	7.82	6.84	8.74	6.71	4.21	3.87	3.45	2.84	1.76	1.61	1.74	2.34	0.95	1.21	0.87	0.97	1.32	0.79	0.71	0.42																										
岡山県	3.65	5.26	5.83	6.13	7.82	7.98	9.39	9.37	8.21	12.35	10.37	7.01	4.58	3.21	2.46	2.95	2.60	1.73	1.49	1.35	0.87	0.57	0.48	0.18	0.26	0.23																										
広島県	2.40	4.16	8.19	8.78	8.73	9.23	8.39	7.65	8.98	10.14	9.69	10.07	8.01	5.49	3.81	4.20	3.82	2.76	1.98	2.88	2.00	1.79	1.49	1.37	1.36	0.93																										
山口県	3.05	5.34	4.20	4.14	5.02	4.70	6.09	7.55	7.94	10.12	9.33	7.12	3.39	1.55	2.14	2.54	1.69	1.51	1.88	1.73	2.54	2.70	2.39	1.94	1.40	1.79																										
徳島県	4.65	7.14	6.16	5.49	4.65	5.49	6.05	7.11	7.78	10.22	6.14	2.57	2.05	1.30	0.59	1.05	1.70	0.97	0.70	0.49	0.86	0.30	0.27	0.16	0.03	0.32																										
香川県	3.64	9.38	9.45	9.02	13.49	17.11	16.91	13.89	11.64	14.09	10.19	8.81	3.89	1.91	0.83	0.91	0.60	0.47	0.17	0.40	0.11	0.70	0.34	0.13	0.11	0.15																										
愛媛県	7.39	10.25	8.92	8.92	9.43	6.03	6.34	7.49	7.05	9.26	6.82	4.28	3.90	2.72	2.13	1.26	0.85	1.03	1.89	3.66	3.67	3.64	3.59	3.80	2.48	2.34																										
高知県	2.87	7.18	8.58	10.04	11.78	10.73	10.11	7.76	7.87	6.56	3.60	3.18	2.24	1.67	3.24	3.22	1.91	1.16	0.95	0.98	2.07	2.23	2.23	2.61	1.84	1.50																										
福岡県	9.62	16.96	20.59	21.70	24.30	24.17	19.84	15.45	14.54	14.83	9.94	8.70	5.09	3.06	2.59	2.64	1.78	1.63	1.19	1.16	1.25	1.21	1.06	1.14	0.62	0.77																										
佐賀県	10.08	15.79	16.92	12.54	18.92	17.87	19.67	17.72	16.08	14.49	7.31	5.18	4.28	2.85	2.92	1.72	2.26	1.62	1.28	1.56	0.87	0.87	0.33	0.21	0.23	0.26																										
長崎県	7.11	14.74	14.80	12.26	14.47	17.86	15.07	14.93	11.94	11.17	5.39	3.93	3.01	2.41	1.23	1.50	1.19	0.97	1.69	2.21	4.14	3.39	4.73	4.47	2.94	5.26																										
熊本県	5.46	8.60	8.75	9.08	10.41	11.41	9.14	7.29	7.28	8.84	6.93	5.52	3.63	1.97	1.19	1.44	1.57	1.84	2.72	3.05	2.37	2.63	2.49	1.71	2.35	3.99																										
大分県	5.14	8.45	10.40	11.90	15.76	20.95	14.59	17.40	15.03	16.19	11.12	8.62	4.83	3.53	2.66	2.29	1.55	0.79	1.62	1.71	1.45	1.48	2.69	2.10	1.50	1.86																										
宮崎県	12.37	16.63	17.59	16.47	22.33	23.26	18.09	12.12	8.81	9.38	5.78	5.31	3.33	0.97	0.91	1.76	1.98	1.98	2.36	4.53	7.07	5.33	6.53	8.16	6.81	7.34																										
鹿児島県	6.58	13.57	9.72	8.28	8.75	7.83	4.21	4.21	3.86	4.42	3.61	2.07	1.13	1.16	0.83	1.89	1.89	1.59	1.64	1.88	2.37	3.54	5.10	10.55	18.09	20.07																										
沖縄県	17.77	33.23	38.77	41.23	47.18	30.25	18.55	12.76	8.05	11.27	9.02	7.56	4.36	2.38	2.04	1.35	0.82	0.72	0.81	0.61	0.74	1.07	0.83	0.70	0.72	0.44																										

全国及び京都府は最新週時点、他都道府県は当該週時点の値です。

京都市感染症情報センター(京都市衛生環境研究所)

新型コロナウイルス感染症　全国推移（2023年）

警報開始：設定なし　警報終息：設定なし　注意報：設定なし

凡例：　…（報告なし）　-（ゼロ）

※警報・注意報の目的は、公衆衛生上の資料として、自治体衛生主管部局・保健所等の衛生行政機関専門家に注意喚起することにあり、広く一般に向けて発出されるものではありません。

週	1	2	3	4	5	6	7	8	9	10	11	12	13	14	15	16	17	18	19	20	21	22	23	24	25	26	27	28	29	30	31	32	33	34	35	36	37	38	39	40	41	42	43	44	45	46	47	48	49	50	51	52
全国																			2.63	3.55	3.64	4.56	5.12	5.61	6.14	7.24																											
北海道																			4.36	5.44	5.72	6.71	6.47	5.71	5.23	6.03																											
青森県																			3.27	2.75	3.07	3.43	3.47	3.18	4.22	4.48																											
岩手県																			3.11	6.32	5.97	6.44	4.87	4.75	5.59	6.27																											
宮城県																			3.18	4.50	5.10	5.31	5.10	4.89	4.67	6.05																											
秋田県																			3.06	4.23	4.21	3.65	2.62	2.81	3.10	3.35																											
山形県																			3.19	4.14	3.28	4.95	4.26	4.14	3.72	3.98																											
福島県																			3.15	4.17	3.57	3.21	3.96	3.76	5.10	6.21																											
茨城県																			2.71	4.46	3.83	5.01	4.97	5.89	6.48	7.52																											
栃木県																			2.64	3.07	3.26	3.55	3.50	3.42	3.96	5.43																											
群馬県																			2.41	2.87	2.23	3.07	3.68	3.77	3.85	4.45																											
埼玉県																			3.02	4.42	4.29	5.77	6.51	7.02	7.18	7.25																											
千葉県																			3.08	3.99	5.21	6.66	6.46	7.57	7.77	9.89																											
東京都																			2.40	3.53	3.96	5.29	5.99	5.85	6.22	6.85																											
神奈川県																			2.33	3.30	3.43	4.38	5.03	5.91	6.07	6.30																											
新潟県																			4.30	6.11	4.27	4.80	5.49	4.82	4.14	4.98																											
富山県																			4.17	4.13	2.79	3.35	4.21	4.90	4.02	3.71																											
石川県																			4.90	6.38	5.58	6.98	6.58	6.29	5.85	6.94																											
福井県																			1.87	2.49	3.05	3.10	3.95	3.85	3.72	4.23																											
山梨県																			4.22	5.68	5.78	6.10	5.68	6.44	6.61	8.05																											
長野県																			3.65	4.40	4.19	4.98	4.64	4.13	4.75	5.91																											
岐阜県																			3.46	4.74	3.80	5.30	5.49	5.84	7.45	8.46																											
静岡県																			2.09	2.38	2.80	3.60	3.77	5.56	5.81	6.58																											
愛知県																			3.42	4.51	4.76	5.35	6.28	7.22	8.03	9.16																											
三重県																			2.17	2.43	2.72	4.51	5.65	6.24	6.32	7.25																											
滋賀県																			1.82	2.07	1.77	2.47	3.12	3.78	4.30	5.49																											
京都府																			2.03	2.96	2.60	3.51	4.13	4.67	4.92	6.02																											
大阪府																			1.85	2.37	2.75	3.33	4.33	4.55	5.16	5.93																											
兵庫県																			1.68	2.62	2.36	2.89	3.28	3.76	4.82	5.78																											
奈良県																			2.55	3.33	3.29	4.51	4.64	5.40	5.58	7.89																											
和歌山県																			1.35	1.78	2.67	2.78	3.73	4.45	5.18	7.33																											
鳥取県																			2.69	3.24	2.86	4.24	4.28	4.62	4.76	6.03																											
島根県																			1.61	1.55	1.47	2.29	2.76	2.95	3.42	4.08																											
岡山県																			1.50	2.10	2.69	2.67	3.01	3.45	3.68	5.12																											
広島県																			2.31	2.26	2.38	3.07	3.92	4.36	4.71	6.88																											
山口県																			1.52	2.21	2.43	3.28	4.40	3.93	4.55	5.88																											
徳島県																			1.65	1.62	3.03	3.22	4.43	3.76	4.57	5.46																											
香川県																			3.06	3.17	1.60	2.81	3.70	3.47	4.47	6.81																											
愛媛県																			1.44	2.61	2.41	2.95	3.72	3.89	4.13	6.11																											
高知県																			1.27	1.70	1.80	2.45	3.48	3.73	5.09	5.43																											
福岡県																			2.40	3.09	3.08	4.25	5.76	5.92	5.76	7.21																											
佐賀県																			1.69	2.00	3.08	4.74	5.49	6.28	7.00	9.44																											
長崎県																			1.93	3.96	4.26	4.19	4.46	5.14	5.29	6.93																											
熊本県																			2.06	2.30	2.47	3.54	5.43	6.38	8.75	9.58																											
大分県																			2.40	2.78	2.31	2.97	3.40	4.00	4.14	6.28																											
宮崎県																			2.07	2.31	3.31	3.02	4.14	5.88	7.22	9.66																											
鹿児島県																			1.62	2.64	3.48	5.36	7.37	9.60	11.71	13.48																											
沖縄県																			6.07	10.80	10.35	15.80	18.41	28.74	39.48	48.39																											

全国及び京都府は最新週時点、他都道府県は当該週時点の値です。

京都市感染症情報センター（京都市衛生環境研究所）

ＲＳウイルス感染症　全国推移（2023年）

警報開始：設定なし　警報終息：設定なし　注意報：設定なし

凡例：0-0.5 | 0.5-1 | 1-2.5 | 2.5-5 | 5-10 | ≧10 | …(報告なし) | -(ゼロ)

※警報・注意報の目的は、公衆衛生上の資料として、自治体衛生主管部局・保健所等の衛生行政機関専門家に注意喚起することにあり、広く一般に向けて発出されるものではありません。

週	1	2	3	4	5	6	7	8	9	10	11	12	13	14	15	16	17	18	19	20	21	22	23	24	25	26	27	28	29	30	31	32	33	34	35	36	37	38	39	40	41	42	43	44	45	46	47	48	49	50	51	52
全国	0.18	0.18	0.28	0.30	0.30	0.30	0.32	0.31	0.34	0.35	0.39	0.42	0.48	0.54	0.87	1.12	1.08	0.99	1.04	1.56	1.95	2.12	2.65	2.90	3.17	3.17																										
北海道	0.32	0.32	0.46	0.58	0.68	1.09	1.31	1.35	1.73	1.79	2.11	1.81	1.66	1.55	2.27	2.81	2.39	1.87	2.02	2.44	2.67	2.68	2.71	2.45	2.35	2.34																										
青森県	0.07	0.26	0.26	0.31	0.12	0.07	0.50	-	-	0.81	0.02	0.05	0.05	0.30	0.78	1.05	0.85	0.68	0.68	0.97	1.74	1.03	1.24	1.47	1.37	1.26																										
岩手県	0.43	0.13	0.35	0.70	1.03	0.60	0.80	1.08	0.78	0.65	0.55	0.23	0.73	0.74	0.54	0.79	0.74	1.05	0.65	1.45	1.48	1.18	0.98	1.40	1.48	2.28																										
宮城県	0.41	0.16	0.91	0.48	0.36	0.41	0.60	0.57	0.66	0.22	0.28	0.16	0.24	0.41	0.55	0.64	0.58	0.49	0.57	1.13	0.93	1.69	2.13	3.69	5.22	4.71																										
秋田県	0.06	0.15	0.06	0.27	0.18	0.09	0.15	0.03	0.06	0.12	0.06	0.06	0.06	0.03	0.06	0.09	0.24	0.03	0.29	0.24	1.29	0.76	0.68	0.59	1.15	0.85																										
山形県	0.28	0.24	0.86	0.59	0.62	0.34	0.64	0.79	0.48	0.17	0.21	0.14	0.10	0.11	0.11	0.07	0.07	0.04	0.25	0.39	0.82	0.68	1.25	1.39	3.11	3.21																										
福島県	1.08	0.76	2.00	2.34	2.08	1.36	1.18	0.84	0.88	0.92	0.80	0.82	0.76	0.64	0.78	1.14	0.76	0.90	0.76	1.71	1.51	2.31	2.20	2.80	2.80	3.12																										
茨城県	0.05	0.07	0.11	0.16	0.29	0.33	0.07	0.05	0.17	0.03	0.07	0.04	0.05	0.05	0.13	0.03	0.10	0.09	0.16	0.37	0.64	0.67	0.87	0.93	1.21	1.61																										
栃木県	0.19	0.17	0.06	0.13	0.02	0.04	0.04	-	0.04	0.06	0.02	0.04	0.08	0.17	0.19	0.31	0.73	0.38	0.33	0.63	0.81	1.29	1.58	2.00	2.81	3.42																										
群馬県	0.31	0.13	0.21	0.13	0.13	0.06	0.15	0.13	0.04	0.02	-	0.04	0.04	0.06	0.11	0.06	0.15	0.09	0.37	0.37	0.39	0.74	0.94	1.07	1.61	1.83																										
埼玉県	0.10	0.06	0.09	0.14	0.08	0.14	0.14	0.14	0.17	0.17	0.22	0.23	0.34	0.42	0.68	0.84	0.72	0.56	0.75	1.21	1.72	2.06	2.53	2.63	2.87	2.47																										
千葉県	0.07	0.05	0.08	0.18	0.17	0.08	0.03	0.02	-	0.04	0.06	0.07	0.06	0.09	0.20	0.17	0.24	0.26	0.50	0.90	1.16	1.60	2.64	2.63	2.51	2.55																										
東京都	0.05	0.08	0.12	0.06	0.18	0.04	0.03	0.08	0.06	0.10	0.15	0.14	0.17	0.25	0.32	0.42	0.33	0.38	0.36	0.66	1.12	1.39	1.72	2.32	2.69	2.64																										
神奈川県	0.05	0.06	0.10	0.05	0.06	0.08	0.07	0.06	0.14	0.06	0.04	0.04	0.08	0.11	0.10	0.08	0.17	0.12	0.25	0.49	0.70	0.91	1.51	1.78	2.33	2.29																										
新潟県	0.52	0.36	0.75	0.96	0.45	0.75	0.52	0.34	1.09	0.54	0.73	0.61	0.65	0.63	0.85	1.78	1.33	0.93	1.17	2.28	2.61	2.65	3.65	4.59	5.91	5.67																										
富山県	0.17	0.31	0.41	0.45	0.62	0.83	1.24	1.52	0.62	0.55	0.97	1.14	1.07	1.45	1.28	2.62	2.00	1.10	1.03	1.52	1.00	0.69	1.66	1.14	2.21	3.14																										
石川県	0.10	0.17	0.17	0.62	1.03	1.59	0.69	0.66	0.86	0.52	0.48	0.55	0.24	0.48	0.90	0.90	0.93	0.90	1.07	1.83	2.24	2.24	1.69	1.90	2.31	3.03																										
福井県	0.26	0.22	0.30	0.39	0.35	0.26	0.26	0.22	0.26	0.39	0.43	0.70	0.82	1.74	3.70	3.96	2.96	2.92	2.56	4.08	3.20	2.84	3.52	2.36	2.52	3.16																										
山梨県	0.58	0.42	0.42	0.21	0.33	0.04	0.25	0.17	0.04	-	0.04	0.04	0.17	0.17	-	0.04	-	-	0.08	0.08	-	1.21	1.04	1.33	1.13	1.04																										
長野県	0.46	0.37	0.41	0.61	0.26	0.09	0.17	0.17	0.19	0.13	0.19	0.28	0.28	0.08	0.15	0.28	0.21	0.25	0.20	0.48	0.93	0.61	1.02	1.39	1.26	2.31																										
岐阜県	0.09	0.08	0.04	0.02	0.02	0.11	0.19	0.21	0.08	0.15	0.11	0.19	0.24	0.43	0.57	0.85	0.83	1.06	1.11	1.66	2.26	2.64	4.11	4.60	4.77	5.02																										
静岡県	0.22	0.17	0.42	0.25	0.36	0.29	0.40	0.28	0.20	0.38	0.16	0.35	0.39	0.36	0.35	0.58	0.57	0.70	0.52	0.83	1.24	1.85	2.29	2.84	3.73	3.82																										
愛知県	0.02	0.07	0.04	0.12	0.06	0.15	0.05	0.05	0.06	0.13	0.07	0.12	0.15	0.16	0.31	0.42	0.47	0.46	0.67	0.93	1.46	2.21	2.67	2.79	3.12	3.06																										
三重県	-	-	0.11	0.07	0.02	0.02	-	0.02	0.02	0.16	0.16	0.04	0.09	0.04	0.38	0.47	0.62	0.87	0.82	1.53	1.87	3.00	3.91	4.51	6.04	6.29																										
滋賀県	0.06	0.06	0.08	0.06	0.03	0.03	0.03	-	0.11	0.06	0.08	0.25	0.22	0.23	0.61	1.36	2.25	1.12	1.64	2.39	3.11	2.81	2.58	2.53	2.50	2.47																										
京都府	0.13	0.05	0.09	0.11	0.05	0.16	0.04	0.09	0.27	0.31	0.56	0.76	0.91	0.87	1.29	1.92	2.04	1.38	1.32	1.78	2.10	1.39	2.14	1.58	1.51	1.36																										
大阪府	0.12	0.15	0.08	0.13	0.15	0.15	0.21	0.27	0.32	0.52	0.62	0.96	1.12	1.19	2.22	2.99	3.19	3.14	2.85	3.73	3.86	3.34	3.25	2.70	2.61	1.78																										
兵庫県	0.06	0.16	0.12	0.17	0.47	0.17	0.21	0.32	0.23	0.27	0.36	0.54	0.71	0.73	1.09	1.59	1.82	1.54	2.05	2.63	3.55	4.14	4.60	4.77	4.70	4.32																										
奈良県	0.03	0.03	0.09	0.12	0.21	0.32	0.44	0.26	0.38	0.32	0.59	0.59	0.29	0.68	2.12	2.59	2.38	2.03	2.65	3.79	4.00	4.35	5.15	4.79	4.21	3.00																										
和歌山県	0.30	0.40	0.03	0.53	0.17	0.13	0.03	0.33	0.10	0.07	0.07	0.23	0.70	0.67	1.67	3.70	3.77	5.03	4.17	6.13	5.90	5.13	4.17	3.93	4.50	4.90																										
鳥取県	0.05	0.05	0.11	-	-	0.05	0.11	0.05	0.11	0.11	-	-	0.05	-	0.05	0.11	1.26	0.05	0.16	1.95	0.68	1.11	1.84	1.32	2.89	3.05																										
島根県	-	-	-	-	-	0.09	-	0.09	0.13	0.04	-	-	0.04	0.04	0.09	0.22	0.35	0.26	0.26	0.78	1.78	1.91	3.35	5.17	5.83	6.74																										
岡山県	0.17	0.37	0.35	0.30	0.85	0.22	0.15	0.33	0.46	0.31	0.22	0.13	0.26	0.22	0.33	0.50	0.69	0.31	0.24	0.52	1.06	0.93	1.24	1.48	2.59	1.85																										
広島県	0.13	0.36	0.26	0.22	0.13	0.15	0.25	0.10	0.10	0.07	0.21	0.29	0.58	0.43	0.83	0.96	1.39	0.88	1.45	2.17	3.48	3.61	4.79	4.51	2.99	3.16																										
山口県	0.27	0.09	0.24	0.24	0.29	0.42	0.36	0.36	0.11	0.18	0.36	0.31	0.44	0.67	1.26	1.74	1.26	1.67	2.23	4.56	5.51	6.02	7.16	6.05	6.23	7.70																										
徳島県	0.09	0.13	0.48	0.35	0.57	0.39	0.22	0.09	0.22	0.09	0.09	0.22	0.22	0.26	0.22	0.30	0.57	0.43	0.48	1.39	2.00	1.65	2.96	3.70	5.39	5.70																										
香川県	0.46	0.25	0.11	1.11	0.14	0.50	0.61	0.36	0.25	0.07	0.18	0.32	0.11	0.36	0.39	0.96	0.93	0.82	0.39	1.04	1.04	1.64	2.54	3.11	2.71	2.64																										
愛媛県	0.16	0.19	0.16	0.16	0.49	0.57	0.70	0.38	0.46	0.24	0.27	0.19	0.67	0.24	0.62	1.11	1.05	1.65	1.35	1.35	2.19	3.00	4.81	6.35	5.59	6.51																										
高知県	0.30	0.41	0.63	0.81	0.22	0.44	0.30	0.15	0.22	0.52	0.26	0.11	0.07	0.15	0.22	0.85	0.70	0.26	0.27	1.04	0.65	0.62	0.92	1.00	1.58	2.46																										
福岡県	0.33	0.20	0.51	0.37	0.56	0.39	0.48	0.50	0.44	0.68	0.72	0.75	0.69	0.88	1.54	1.64	1.33	1.31	1.45	1.94	2.87	3.18	4.30	5.43	5.58	5.31																										
佐賀県	0.43	0.70	0.70	0.78	0.52	0.61	0.78	1.09	1.48	1.74	1.35	0.61	1.83	1.61	2.48	1.96	1.78	1.09	1.09	2.78	3.78	2.00	2.13	3.65	3.09	4.91																										
長崎県	0.48	0.48	0.82	0.64	0.80	0.93	1.43	0.52	0.67	0.55	0.73	1.02	1.14	1.25	1.36	1.55	2.05	1.34	0.86	0.93	1.07	1.00	2.02	1.80	1.75	1.84																										
熊本県	0.28	0.64	1.68	1.42	1.14	1.18	1.06	1.06	0.86	0.82	1.18	0.84	0.65	0.31	0.64	0.60	0.20	0.60	0.66	0.56	0.54	0.51	1.36	2.12	1.96	2.82																										
大分県	0.06	-	0.11	0.06	0.06	0.03	0.03	0.03	-	-	0.06	0.25	0.14	0.22	1.08	0.56	1.00	1.61	1.44	1.67	2.17	3.22	4.19	6.72	7.69	7.47																										
宮崎県	0.19	0.22	0.37	0.39	0.25	0.14	0.28	0.19	0.61	0.53	0.56	0.56	1.08	1.25	1.64	2.39	1.69	1.67	1.28	2.86	3.36	3.61	4.81	4.89	4.97	4.58																										
鹿児島県	0.33	0.28	0.61	0.74	0.93	0.65	0.61	1.07	0.93	1.26	1.24	1.35	1.58	2.40	4.26	4.00	2.53	2.47	2.15	3.02	3.25	3.11	4.15	4.42	4.21	4.36																										
沖縄県	0.33	0.18	0.18	0.21	0.33	0.28	0.25	0.13	0.09	0.09	0.25	0.19	0.30	0.18	0.59	0.81	0.81	0.94	0.81	0.87	1.87	1.71	1.97	3.16	4.35	4.42																										

全国は最新週時点、他都道府県は当該週時点の値です。

京都市感染症情報センター(京都市衛生環境研究所)

咽頭結膜熱　全国推移（2023年）

警報開始：3　警報終息：1　注意報：設定なし

凡例：　0-0.25　0.25-0.5　0.5-1　1-3　3-6　≧6　…(報告なし)　-(ゼロ)

※警報・注意報の目的は、公衆衛生上の資料として、自治体衛生主管部局・保健所等の衛生行政機関専門家に注意喚起することにあり、広く一般に向けて発出されるものではありません。

週	1	2	3	4	5	6	7	8	9	10	11	12	13	14	15	16	17	18	19	20	21	22	23	24	25	26	27	28	29	30	31	32	33	34	35	36	37	38	39	40	41	42	43	44	45	46	47	48	49	50	51	52
全国	0.12	0.11	0.12	0.12	0.13	0.12	0.17	0.16	0.15	0.17	0.17	0.16	0.18	0.17	0.20	0.26	0.31	0.28	0.46	0.45	0.64	0.62	0.69	0.67	0.61	0.57																										
北海道	0.26	0.24	0.27	0.19	0.28	0.14	0.19	0.25	0.17	0.19	0.29	0.18	0.23	0.16	0.26	0.39	0.36	0.34	0.56	0.60	0.78	0.99	1.17	1.19	1.18	0.95																										
青森県	0.12	0.02	0.12	0.02	0.12	0.07	0.14	0.12	0.07	0.05	0.12	0.10	0.10	0.08	0.08	0.10	0.20	0.30	0.34	0.32	0.45	0.16	0.42	0.32	0.58	0.42																										
岩手県	0.10	0.03	0.10	0.05	0.08	0.08	0.05	0.03	0.08	0.10	0.13	0.08	0.15	0.05	0.03	0.18	0.05	-	0.05	0.23	0.48	0.33	0.40	0.33	0.23	0.23																										
宮城県	0.10	0.14	0.19	0.17	0.03	0.16	0.21	0.09	0.10	0.09	0.07	0.12	0.14	0.05	0.18	0.35	0.40	0.24	0.24	0.22	0.43	0.54	0.64	0.78	0.67	0.45																										
秋田県	0.12	0.06	0.03	0.18	0.09	0.09	0.06	0.09	0.12	0.09	0.06	0.03	0.09	-	0.03	0.03	0.15	0.06	0.03	0.24	0.18	0.21	0.32	0.38	0.41	0.35																										
山形県	0.14	0.10	0.03	0.17	0.14	0.07	0.04	0.24	0.24	0.17	0.21	0.10	0.17	0.14	0.32	0.14	0.36	0.14	0.18	0.61	1.07	1.07	1.00	1.25	1.29	0.89																										
福島県	0.32	0.16	0.24	0.08	0.08	0.12	0.18	0.12	0.14	0.14	0.24	0.20	0.28	0.14	0.16	0.28	0.24	0.44	0.45	0.57	0.67	0.57	0.82	0.69	0.94	0.88																										
茨城県	0.05	0.11	0.01	0.05	0.09	0.08	0.09	0.12	0.09	0.13	0.29	0.17	0.13	0.19	0.17	0.20	0.19	0.16	0.48	0.24	0.53	0.47	0.97	0.68	0.51	0.79																										
栃木県	0.04	0.02	0.02	0.02	0.04	0.02	0.08	0.02	0.13	0.06	0.04	0.08	0.08	0.06	0.08	0.06	0.13	0.17	0.13	0.23	0.10	0.38	0.25	0.21	0.17	0.21																										
群馬県	0.08	0.21	0.12	0.21	0.19	0.09	0.09	0.09	0.21	0.13	0.30	0.17	0.26	0.46	0.17	0.30	0.24	0.17	0.48	0.28	0.65	0.43	0.80	0.83	0.65	0.74																										
埼玉県	0.08	0.06	0.07	0.08	0.14	0.17	0.23	0.19	0.15	0.18	0.13	0.14	0.18	0.21	0.17	0.23	0.48	0.43	0.56	0.51	0.90	0.82	0.73	0.86	0.60	0.55																										
千葉県	0.05	0.02	0.02	0.07	0.05	0.05	0.02	0.02	0.05	0.09	0.08	0.05	0.11	0.13	0.15	0.26	0.28	0.31	0.48	0.55	0.77	0.77	0.69	0.50	0.45	0.69																										
東京都	0.07	0.06	0.07	0.09	0.08	0.07	0.10	0.12	0.12	0.16	0.09	0.11	0.17	0.12	0.21	0.22	0.32	0.26	0.47	0.48	0.56	0.56	0.50	0.52	0.43	0.41																										
神奈川県	0.05	0.04	0.09	0.06	0.04	0.04	0.12	0.04	0.06	0.04	0.05	0.08	0.08	0.10	0.07	0.21	0.13	0.22	0.30	0.33	0.48	0.45	0.45	0.48	0.40	0.38																										
新潟県	0.14	0.23	0.04	0.11	0.18	0.20	0.20	0.34	0.21	0.18	0.29	0.09	0.26	0.07	0.19	0.63	0.22	0.35	0.26	0.35	0.78	0.70	1.20	0.70	0.61	0.44																										
富山県	0.10	0.10	0.28	0.41	0.52	0.21	0.45	0.17	0.28	0.55	0.41	0.34	0.17	0.31	0.48	1.07	1.00	0.55	1.00	1.21	0.69	1.10	1.00	0.93	0.69	0.93																										
石川県	0.24	0.14	0.14	0.21	0.07	0.10	0.14	0.14	0.14	0.41	0.28	0.31	0.28	0.24	0.24	0.21	0.14	0.31	0.59	0.24	0.31	0.72	0.55	0.48	0.45	0.55																										
福井県	0.39	0.17	0.39	0.39	0.35	0.48	0.96	0.61	0.61	0.22	0.26	0.26	0.32	0.48	0.48	0.61	0.74	0.48	0.96	0.92	0.84	0.80	0.96	0.92	1.16	0.88																										
山梨県	-	-	-	0.04	0.04	-	-	0.04	-	-	0.08	0.04	-	0.04	-	-	0.04	-	-	0.08	0.33	0.17	0.33	0.33	0.42	0.38																										
長野県	0.02	0.04	0.02	-	0.02	0.08	0.32	0.02	0.04	0.15	0.08	0.02	0.04	0.21	0.04	0.23	0.19	0.25	0.20	0.28	0.24	0.44	0.81	0.70	0.57	0.35																										
岐阜県	0.08	0.15	0.13	0.15	0.15	0.13	0.13	0.28	0.11	0.21	0.25	0.13	0.14	0.13	0.23	0.19	0.49	0.19	0.55	0.49	0.55	0.32	0.55	0.36	0.40	0.40																										
静岡県	0.12	0.13	0.11	0.16	0.12	0.16	0.31	0.29	0.12	0.18	0.17	0.22	0.18	0.31	0.25	0.19	0.25	0.27	0.34	0.44	0.58	0.43	0.61	0.42	0.36	0.40																										
愛知県	0.09	0.06	0.05	0.04	0.09	0.09	0.09	0.12	0.14	0.20	0.15	0.11	0.12	0.14	0.14	0.14	0.31	0.26	0.32	0.30	0.42	0.41	0.43	0.53	0.33	0.42																										
三重県	0.16	0.16	0.29	0.14	0.13	0.11	0.20	0.36	0.42	0.36	0.22	0.18	0.24	0.22	0.18	0.29	0.33	0.29	0.44	0.51	0.78	0.87	0.91	0.76	0.56	0.62																										
滋賀県	0.22	0.14	0.17	0.08	0.22	0.08	0.31	0.11	0.28	0.08	0.03	0.08	0.08	0.17	0.14	0.08	0.11	0.09	0.14	0.11	0.22	0.33	0.56	0.31	0.31	0.33																										
京都府	0.17	0.21	0.13	0.17	0.17	0.05	0.14	0.20	0.20	0.07	0.15	0.03	0.08	0.12	0.21	0.16	0.30	0.24	0.54	0.60	0.61	0.58	0.62	0.73	0.74	0.79																										
大阪府	0.10	0.10	0.16	0.14	0.13	0.12	0.12	0.09	0.13	0.08	0.15	0.22	0.18	0.28	0.24	0.25	0.42	0.33	0.68	0.57	0.91	0.75	0.89	0.88	0.89	0.84																										
兵庫県	0.19	0.14	0.13	0.09	0.16	0.07	0.26	0.14	0.12	0.12	0.20	0.20	0.16	0.11	0.23	0.23	0.26	0.24	0.58	0.56	0.86	0.75	0.81	0.91	1.16	0.88																										
奈良県	0.15	0.21	0.24	0.24	0.21	0.12	-	0.18	0.15	0.15	0.09	0.18	0.12	0.12	0.12	0.21	0.21	0.21	0.26	0.38	0.68	0.68	0.82	0.56	0.50	0.62																										
和歌山県	-	-	0.10	0.13	0.13	0.07	0.17	0.03	-	0.10	0.10	0.13	0.03	0.07	0.07	0.13	0.27	0.30	0.57	0.40	0.57	0.43	0.67	0.57	0.20	0.43																										
鳥取県	0.32	0.05	0.16	0.05	0.16	-	0.05	0.11	0.16	-	0.32	0.05	0.37	0.05	0.11	0.37	0.05	0.42	0.68	0.42	0.74	1.05	0.42	0.74	0.68	0.37																										
島根県	0.09	0.04	0.09	-	0.17	0.13	0.52	0.17	0.13	0.09	0.17	0.04	0.70	0.13	0.04	0.48	0.09	0.09	0.35	0.22	0.43	0.30	0.57	0.52	0.52	0.22																										
岡山県	0.09	0.48	0.04	0.19	0.07	0.22	0.24	0.17	0.15	0.24	0.11	0.07	0.11	0.13	0.17	0.22	0.15	0.19	0.30	0.52	0.81	0.50	0.48	0.57	0.39	0.35																										
広島県	0.11	0.07	0.11	0.15	0.22	0.17	0.17	0.22	0.32	0.24	0.38	0.17	0.33	0.13	0.53	0.53	0.57	0.29	0.65	0.65	0.99	0.92	1.03	0.90	0.76	0.63																										
山口県	0.04	0.04	0.11	0.07	0.09	0.16	0.56	0.13	0.16	0.13	0.11	0.09	0.18	0.17	0.05	0.19	0.16	0.16	0.19	0.16	0.37	0.35	0.37	0.28	0.40	0.33																										
徳島県	-	0.09	0.04	-	0.09	0.17	0.04	0.09	0.26	0.04	0.09	-	0.22	0.22	0.30	0.17	0.09	0.09	0.39	0.39	0.48	0.39	0.52	0.87	0.22	0.13																										
香川県	0.14	0.11	0.18	0.11	0.14	0.14	0.18	0.25	0.25	0.39	0.18	0.21	0.21	0.14	0.21	0.11	0.32	0.46	0.57	0.46	0.57	0.39	1.64	0.57	0.64	0.68																										
愛媛県	0.03	0.19	0.05	0.05	0.03	0.08	0.05	0.11	0.19	0.14	0.11	0.19	0.36	0.11	0.11	0.35	0.32	0.24	0.65	0.76	0.78	0.68	0.59	0.68	0.76	0.54																										
高知県	0.07	0.07	0.04	-	0.04	-	0.07	-	0.04	-	0.11	0.15	0.30	0.04	0.11	0.07	0.11	0.22	0.31	0.04	0.46	0.38	0.54	0.62	0.42	0.42																										
福岡県	0.16	0.21	0.19	0.16	0.18	0.21	0.19	0.18	0.23	0.28	0.27	0.33	0.30	0.30	0.32	0.45	0.49	0.40	0.84	0.54	0.98	0.90	1.06	1.14	1.32	1.28																										
佐賀県	0.13	0.17	0.35	0.22	0.13	0.35	0.17	0.43	0.39	0.43	0.13	0.48	0.57	0.43	0.65	0.57	0.70	0.57	0.78	0.74	1.09	0.83	0.43	0.70	0.65	0.35																										
長崎県	0.16	0.07	0.11	0.02	0.14	0.07	0.20	0.20	0.33	0.18	0.30	0.34	0.34	0.11	0.09	0.18	0.27	0.14	0.39	0.20	0.39	0.36	0.61	0.48	0.25	0.25																										
熊本県	0.10	0.10	0.22	0.06	0.12	0.22	0.16	0.24	0.24	0.62	0.20	0.12	0.18	0.25	0.15	0.23	0.22	0.36	0.24	0.44	0.48	0.55	0.42	0.42	0.46	0.30																										
大分県	0.08	0.22	0.08	0.19	0.08	0.19	0.25	0.14	0.08	0.22	0.39	0.17	0.28	0.28	0.17	0.08	0.31	0.47	0.50	0.36	0.69	0.64	0.56	0.47	0.92	0.50																										
宮崎県	0.25	0.11	0.31	0.53	0.28	0.39	0.50	0.25	0.47	0.42	0.47	0.61	0.25	0.25	0.53	0.58	0.66	0.25	0.39	0.56	0.25	0.42	0.28	0.50	0.53	0.25																										
鹿児島県	0.30	0.20	0.31	0.41	0.33	0.48	0.57	0.57	0.22	0.31	0.39	0.59	0.23	0.43	0.43	0.58	0.74	0.68	0.96	1.00	1.08	1.40	0.98	0.83	0.47	0.45																										
沖縄県	0.15	0.21	0.18	0.12	0.12	0.22	0.16	0.19	0.13	0.25	0.16	0.25	0.39	0.12	0.19	0.38	0.53	0.19	0.39	0.16	0.52	0.26	0.45	0.23	0.32	0.03																										

全国は最新週時点、他都道府県は当該週時点の値です。

京都市感染症情報センター(京都市衛生環境研究所)

A群溶血性レンサ球菌咽頭炎　全国推移（2023年）

警報開始：8　警報終息：4　注意報：設定なし

凡例：0-1　1-2　2-4　4-8　8-12　≧12　…(報告なし)　-(ゼロ)

※警報・注意報の目的は、公衆衛生上の資料として、自治体衛生主管部局・保健所等の衛生行政機関専門家に注意喚起することにあり、広く一般に向けて発出されるものではありません。

週	1	2	3	4	5	6	7	8	9	10	11	12	13	14	15	16	17	18	19	20	21	22	23	24	25	26	27	28	29	30	31	32	33	34	35	36	37	38	39	40	41	42	43	44	45	46	47	48	49	50	51	52
全国	0.21	0.27	0.40	0.40	0.44	0.42	0.52	0.47	0.48	0.51	0.52	0.48	0.52	0.49	0.59	0.80	0.83	0.59	1.01	1.34	1.49	1.58	1.68	1.62	1.63	1.60																										
北海道	0.39	0.34	0.54	0.59	0.53	0.79	1.11	0.88	0.86	0.79	1.11	0.93	0.76	0.85	0.96	1.22	1.49	0.70	1.35	1.83	1.86	1.82	2.17	2.06	2.21	2.07																										
青森県	0.05	0.10	0.17	0.21	0.07	0.24	0.12	0.31	0.10	0.10	0.26	0.14	0.07	0.10	0.15	0.35	0.23	0.13	0.34	0.29	0.32	0.21	0.32	0.32	0.39	0.66																										
岩手県	0.33	0.25	0.88	0.68	1.45	1.50	1.38	1.15	1.55	1.05	0.88	0.63	0.60	0.85	0.62	1.59	1.44	0.50	1.15	1.78	1.48	1.88	1.40	1.33	0.95	1.00																										
宮城県	0.17	0.07	0.10	0.57	0.33	0.43	0.45	0.21	0.34	0.34	0.38	0.10	0.19	0.32	0.73	0.51	0.33	0.33	0.43	0.80	0.28	0.57	0.38	0.93	0.89	0.64																										
秋田県	0.18	0.18	0.45	0.42	0.36	0.33	0.45	0.42	0.36	0.36	0.88	0.36	0.55	0.32	0.29	0.44	0.44	0.06	0.41	0.47	0.50	0.38	0.35	0.26	0.76	0.56																										
山形県	0.17	0.14	0.69	0.41	0.55	0.38	0.46	0.66	0.41	0.38	0.66	0.28	0.28	0.36	0.32	0.36	0.43	0.14	0.29	0.68	0.61	0.50	0.96	1.14	1.61	1.36																										
福島県	0.08	0.12	0.46	0.30	0.50	0.50	0.52	0.46	0.56	0.58	0.58	0.46	0.32	0.40	0.56	0.74	0.52	0.60	0.94	1.51	1.67	1.73	1.84	1.57	1.80	1.59																										
茨城県	0.23	0.19	0.25	0.79	0.29	0.20	0.52	0.56	0.23	0.67	0.39	0.48	0.43	0.47	0.40	0.69	0.70	0.84	1.13	1.60	1.63	1.71	1.88	1.99	1.95	1.63																										
栃木県	0.15	0.06	0.35	0.40	0.33	0.33	0.75	0.50	0.27	0.38	0.40	0.33	0.48	0.42	0.54	0.48	0.40	0.38	0.60	1.13	0.98	1.06	1.29	1.35	2.00	1.77																										
群馬県	0.04	0.09	0.25	0.13	0.13	0.13	0.45	0.15	0.45	0.28	0.13	0.42	0.42	0.22	0.37	0.33	0.30	0.28	0.41	0.59	0.76	1.67	1.06	0.94	1.31	1.30																										
埼玉県	0.17	0.23	0.42	0.28	0.34	0.40	0.37	0.25	0.34	0.28	0.32	0.29	0.39	0.44	0.36	0.60	0.73	0.57	0.92	1.29	1.67	1.85	2.12	1.92	2.12	1.97																										
千葉県	0.18	0.23	0.19	0.27	0.36	0.33	0.50	0.36	0.57	0.39	0.50	0.25	0.49	0.36	0.29	0.66	0.61	0.41	0.96	1.18	1.49	1.27	1.81	1.38	1.65	1.54																										
東京都	0.11	0.15	0.22	0.23	0.24	0.31	0.35	0.41	0.36	0.40	0.39	0.36	0.34	0.38	0.54	0.73	0.76	0.66	1.12	1.60	1.68	1.81	1.87	1.73	1.73	1.76																										
神奈川県	0.12	0.20	0.27	0.28	0.25	0.27	0.33	0.28	0.31	0.27	0.26	0.31	0.41	0.33	0.42	0.57	0.47	0.36	0.92	1.07	1.16	1.33	1.20	1.43	1.22	1.19																										
新潟県	0.34	0.48	0.73	0.84	1.11	1.18	1.34	1.04	0.88	1.14	1.00	1.04	1.02	0.70	1.20	1.56	1.43	0.63	1.00	1.28	1.46	1.04	0.93	1.31	2.02	1.33																										
富山県	0.31	0.41	0.86	0.69	0.62	0.62	0.66	0.69	1.10	1.03	1.00	0.90	1.14	0.62	1.38	1.41	1.34	1.48	2.34	3.52	2.55	3.24	3.28	3.07	2.52	1.76																										
石川県	0.10	0.21	0.21	0.28	0.17	0.21	0.28	0.21	0.31	0.45	0.59	0.48	0.34	0.28	0.34	0.79	0.59	0.38	0.76	0.90	0.41	0.93	1.17	1.00	0.86	0.52																										
福井県	0.13	0.30	0.70	0.70	1.04	0.39	0.61	0.70	0.48	0.52	0.78	1.13	0.82	0.78	1.13	1.52	1.39	0.84	1.04	1.72	1.72	1.52	1.88	1.52	1.36	1.64																										
山梨県	0.08	0.13	-	0.13	0.04	0.04	-	0.04	0.08	-	0.04	-	0.04	-	0.13	0.08	0.04	0.08	0.21	0.17	0.13	0.13	0.38	0.04	-	0.17																										
長野県	0.24	0.31	0.22	0.17	0.57	0.08	0.19	0.08	0.15	0.13	0.11	0.15	0.21	0.13	0.08	0.19	0.34	0.13	0.24	0.41	0.61	0.72	0.93	0.72	0.63	1.06																										
岐阜県	0.09	0.06	0.15	0.04	0.15	0.04	0.11	0.23	0.11	0.13	0.19	0.17	0.33	0.34	0.51	0.47	0.36	0.45	0.66	0.92	0.94	0.92	1.32	1.28	1.26	1.92																										
静岡県	0.08	0.11	0.22	0.19	0.11	0.13	0.20	0.25	0.16	0.42	0.09	0.38	0.18	0.31	0.32	0.31	0.42	0.41	0.46	0.62	0.74	0.73	0.92	0.84	0.76	0.65																										
愛知県	0.13	0.23	0.35	0.53	0.56	0.45	0.51	0.44	0.35	0.27	0.43	0.40	0.32	0.42	0.49	0.60	0.49	0.40	0.76	1.03	1.16	1.30	1.54	1.48	1.39	1.54																										
三重県	0.20	0.24	0.16	0.30	0.20	0.20	0.07	0.09	0.16	0.07	0.11	0.36	0.44	0.33	0.11	0.42	0.33	0.40	0.47	0.53	0.84	0.91	0.78	0.73	0.62	0.76																										
滋賀県	0.19	0.08	0.53	0.17	0.31	-	0.28	0.47	0.44	0.36	0.39	0.36	0.31	0.34	0.50	1.33	0.53	0.32	0.64	0.67	1.64	1.61	1.58	1.19	1.44	1.47																										
京都府	0.35	0.71	0.88	0.72	0.67	0.42	0.84	0.86	0.65	0.84	0.69	0.65	0.88	0.66	0.45	1.12	1.25	0.88	1.37	1.96	2.32	2.74	2.42	2.17	2.32	2.30																										
大阪府	0.16	0.26	0.39	0.57	0.37	0.46	0.41	0.35	0.47	0.49	0.64	0.51	0.57	0.63	0.80	1.12	1.25	0.80	1.56	2.17	2.47	2.74	2.72	2.69	2.44	2.38																										
兵庫県	0.12	0.19	0.32	0.19	0.26	0.29	0.30	0.32	0.29	0.30	0.26	0.18	0.36	0.28	0.42	0.56	0.50	0.43	0.96	1.18	1.17	1.12	1.24	1.59	1.36	1.11																										
奈良県	0.21	0.29	0.21	0.35	0.47	0.15	0.18	0.18	0.29	0.26	0.24	0.38	0.18	0.44	0.56	0.53	0.35	0.12	0.97	0.94	1.32	1.50	2.12	1.59	2.29	2.44																										
和歌山県	0.10	0.30	0.17	0.13	0.17	0.30	0.37	0.30	0.50	0.37	0.53	0.87	0.30	0.27	0.30	0.67	0.63	0.67	1.13	1.63	2.40	2.33	2.53	1.80	1.17	1.00																										
鳥取県	0.68	0.95	1.16	0.95	1.05	1.32	1.89	1.21	1.42	1.84	1.47	1.26	0.74	2.11	2.05	1.63	1.63	1.74	2.32	1.05	3.26	2.58	3.05	2.26	3.32	3.11																										
島根県	0.13	0.13	0.13	0.17	0.09	0.30	0.35	0.13	0.13	0.26	0.17	0.26	0.17	0.17	0.04	0.17	0.35	0.22	0.30	0.35	0.35	0.35	0.48	0.30	0.78	0.48																										
岡山県	0.19	0.13	0.06	0.15	0.33	0.19	0.17	0.06	0.13	0.20	0.17	0.15	0.11	0.09	0.11	0.35	0.61	0.26	0.30	0.37	0.57	0.57	0.44	0.43	0.91	0.72																										
広島県	0.13	0.19	0.32	0.28	0.31	0.56	0.31	0.33	0.42	0.53	0.24	0.57	0.50	0.33	0.49	0.81	0.93	0.63	1.00	1.51	1.66	2.24	2.38	2.61	2.68	2.26																										
山口県	0.42	0.51	0.22	0.24	0.27	0.49	0.44	0.16	0.29	0.53	0.73	0.64	0.53	0.44	0.65	1.42	1.28	1.53	1.51	1.81	1.95	1.51	2.79	2.65	2.56	2.16																										
徳島県	-	0.04	0.04	-	0.09	0.04	0.04	-	0.04	0.04	0.13	0.04	0.17	0.09	0.17	0.13	0.22	0.13	0.26	0.17	0.30	0.30	0.52	0.48	0.39	0.30																										
香川県	-	0.11	0.07	0.14	0.07	0.04	0.04	0.07	0.04	0.04	0.07	0.07	-	0.07	0.11	0.14	0.07	0.11	0.18	0.32	0.18	0.50	0.29	0.36	0.21	0.18																										
愛媛県	0.65	0.35	0.51	0.35	0.32	0.59	0.73	0.46	0.16	0.76	0.43	0.38	0.39	0.24	0.35	1.43	1.97	0.41	1.08	0.65	0.86	0.95	0.78	1.30	0.89	1.43																										
高知県	-	0.19	0.15	0.22	0.52	0.26	0.41	0.19	0.33	0.56	0.41	0.19	0.30	0.11	0.19	0.30	0.15	0.19	0.15	0.65	1.04	1.08	0.73	0.92	1.42	0.65																										
福岡県	0.46	1.01	1.27	0.96	1.32	0.86	1.62	1.60	1.51	1.81	1.65	1.49	2.33	2.03	2.41	2.55	2.75	1.70	2.69	3.40	4.41	4.28	4.49	4.40	4.05	4.27																										
佐賀県	0.17	0.17	0.17	0.22	0.43	0.22	0.30	0.57	0.35	0.35	0.39	0.35	0.30	0.09	0.39	0.35	0.30	0.22	0.48	0.78	0.61	0.91	0.61	0.96	0.83	1.35																										
長崎県	1.39	1.84	2.32	2.09	2.59	1.70	2.00	2.02	2.12	1.80	1.84	1.84	1.57	1.05	0.61	0.61	0.95	1.41	2.09	2.34	2.30	1.77	1.43	1.23	1.05	1.80																										
熊本県	0.12	0.10	0.16	0.08	0.16	0.20	0.22	0.32	0.40	0.50	0.04	0.16	0.16	0.15	0.23	0.46	0.69	0.24	0.52	0.66	1.04	1.12	1.06	1.00	1.26	1.58																										
大分県	0.22	0.17	0.31	0.28	0.25	0.22	0.50	0.22	0.33	0.25	0.44	0.42	0.33	0.47	0.42	0.81	1.31	0.89	1.08	1.19	0.92	1.42	1.19	1.00	1.06	1.03																										
宮崎県	0.44	0.14	0.23	0.28	0.28	0.28	0.56	0.58	0.31	0.75	0.42	0.61	0.64	0.69	1.31	1.06	0.86	0.58	0.69	1.44	1.06	0.67	1.06	0.78	1.19	0.86																										
鹿児島県	0.20	0.15	0.26	0.13	0.24	0.41	0.26	0.26	0.35	0.67	0.44	0.41	0.35	0.23	0.49	0.62	0.55	0.55	0.79	1.21	0.92	1.04	0.75	0.64	0.62	0.89																										
沖縄県	0.67	0.21	0.55	0.70	0.85	0.81	1.06	0.75	1.34	1.53	1.56	1.19	1.12	1.21	1.38	2.38	1.69	1.23	1.77	2.32	1.68	2.61	2.06	2.16	1.42	2.03																										

全国は最新週時点、他都道府県は当該週時点の値です。

京都市感染症情報センター(京都市衛生環境研究所)

感染性胃腸炎　全国推移（2023年）

警報開始：20　警報終息：12　注意報：設定なし

凡例：0-3 / 3-6 / 6-12 / 12-20 / 20-30 / ≧30 / …(報告なし) / -(ゼロ)

※警報・注意報の目的は、公衆衛生上の資料として、自治体衛生主管部局・保健所等の衛生行政機関専門家に注意喚起することにあり、広く一般に向けて発出されるものではありません。

週	1	2	3	4	5	6	7	8	9	10	11	12	13	14	15	16	17	18	19	20	21	22	23	24	25	26	27	28	29	30	31	32	33	34	35	36	37	38	39	40	41	42	43	44	45	46	47	48	49	50	51	52
全国	3.50	5.79	7.71	7.39	7.91	7.27	7.33	6.23	5.95	5.91	5.38	4.22	3.73	3.72	4.20	4.97	4.96	3.48	5.27	6.54	6.48	6.63	6.29	5.79	4.99	4.65																										
北海道	1.14	2.09	2.59	3.09	2.60	2.76	3.18	3.01	3.37	2.88	2.56	2.23	1.61	2.01	2.29	2.97	2.81	1.66	2.66	3.06	3.42	3.30	3.70	2.99	2.39	1.80																										
青森県	1.81	3.40	5.98	7.05	9.38	8.90	9.43	7.40	7.40	5.07	5.00	3.52	2.90	2.53	2.03	2.83	2.65	1.43	2.92	2.82	3.18	2.53	3.92	3.84	3.34	2.74																										
岩手県	2.80	4.40	6.55	8.15	9.93	6.95	7.45	5.63	6.00	6.15	5.93	3.85	3.43	3.18	3.10	4.21	4.56	2.33	3.68	4.70	5.08	5.38	6.08	6.55	5.40	5.35																										
宮城県	2.21	4.83	6.28	8.16	10.07	10.84	8.47	7.10	8.95	10.29	8.48	5.31	4.95	3.73	3.47	3.56	4.36	3.40	4.61	4.98	6.04	5.69	5.49	4.58	3.53	3.56																										
秋田県	1.12	1.61	2.94	4.73	6.39	4.97	6.12	4.76	4.21	3.39	2.88	2.88	2.09	2.29	1.94	2.74	2.00	1.82	2.53	2.71	2.00	2.65	2.74	2.82	2.38	2.79																										
山形県	3.31	5.90	10.62	8.07	11.76	11.03	11.96	9.00	6.86	6.00	4.59	2.93	3.48	2.21	2.50	3.00	2.86	1.82	3.61	6.00	5.21	5.29	7.14	5.00	3.96	3.29																										
福島県	2.10	3.76	5.94	7.20	7.62	8.26	7.84	6.90	5.92	5.72	4.94	3.06	2.44	2.48	3.28	3.04	3.16	2.06	2.31	3.10	2.96	3.24	3.45	4.00	3.67	4.33																										
茨城県	3.35	5.77	5.61	5.33	6.11	5.27	5.37	4.39	3.93	3.68	3.97	2.92	2.17	2.01	2.05	2.75	3.05	3.16	3.55	4.88	5.36	5.56	5.20	5.09	5.01	4.52																										
栃木県	2.40	3.46	6.60	8.17	8.29	6.94	7.15	6.06	4.38	3.13	4.83	2.96	2.48	1.96	2.60	2.33	2.56	1.42	1.46	2.38	2.54	2.00	2.17	2.40	2.21	1.77																										
群馬県	4.15	5.83	8.85	8.92	8.91	8.26	8.15	6.55	5.60	4.55	4.13	3.17	3.15	3.22	2.81	3.59	4.44	2.51	3.63	4.61	4.81	6.59	6.59	6.46	5.69	6.13																										
埼玉県	5.61	9.19	10.02	9.52	8.61	7.34	7.25	6.07	5.55	5.50	4.64	3.74	3.58	3.56	4.04	5.65	5.27	4.07	6.93	9.45	9.98	10.12	9.20	8.46	8.09	6.96																										
千葉県	4.93	8.93	10.23	8.94	8.67	7.46	6.86	5.52	4.59	4.51	4.27	3.04	3.11	3.07	3.41	3.54	3.66	3.14	5.63	7.39	7.88	8.21	7.98	7.68	6.08	6.07																										
東京都	4.73	8.30	10.73	8.95	8.73	6.73	7.06	5.66	5.37	5.32	5.01	4.03	3.47	3.67	4.35	5.23	5.16	3.98	5.87	7.42	7.46	7.68	6.89	6.70	5.81	4.85																										
神奈川県	3.84	6.95	9.41	8.57	8.71	6.97	6.31	4.97	3.99	4.34	4.07	2.94	2.78	2.63	2.81	3.64	3.51	2.72	4.38	6.28	6.37	7.02	6.52	5.89	4.71	4.79																										
新潟県	2.55	3.71	6.30	6.18	6.38	6.41	6.77	6.20	5.38	5.57	4.61	3.88	3.30	4.00	4.41	5.19	5.11	2.31	5.15	4.98	4.57	6.69	5.56	6.56	5.13	6.72																										
富山県	2.72	5.76	9.55	10.97	12.28	14.03	12.28	12.59	11.24	14.48	10.14	7.24	8.48	8.10	8.93	9.41	12.14	7.38	8.45	8.59	9.28	10.59	6.97	6.07	5.45	5.79																										
石川県	5.48	8.34	13.07	11.97	11.72	10.07	11.28	9.28	7.69	8.17	7.69	7.86	9.90	10.66	12.41	12.52	10.34	7.45	8.17	9.14	8.07	8.28	6.93	5.86	5.24	5.28																										
福井県	5.30	7.35	6.96	6.43	6.30	6.00	5.17	4.26	3.83	4.13	4.78	4.26	3.64	4.04	3.91	5.13	6.35	3.40	4.92	6.24	6.76	5.72	5.76	6.08	5.84	4.76																										
山梨県	2.63	3.50	7.75	10.71	10.42	8.63	11.38	9.71	6.58	5.79	4.38	3.46	2.33	2.71	2.04	2.58	3.54	2.25	3.88	4.71	5.29	5.25	5.83	5.29	4.29	4.67																										
長野県	3.06	6.54	9.83	10.78	9.81	9.62	9.02	8.57	8.21	7.11	5.75	3.92	4.38	3.72	5.25	5.26	5.60	3.75	6.63	7.61	8.54	8.39	10.17	9.56	6.30	5.96																										
岐阜県	1.06	2.58	3.02	4.11	3.75	4.43	4.23	4.11	4.57	4.26	5.13	3.92	2.78	3.25	3.28	5.04	4.75	4.51	5.87	7.17	7.34	6.98	7.00	5.68	3.60	4.13																										
静岡県	2.35	4.20	6.42	7.36	8.96	8.30	9.01	7.30	6.08	5.65	5.09	3.64	3.29	2.98	3.19	4.64	4.51	2.80	4.58	6.35	5.45	5.84	6.27	5.73	4.56	4.08																										
愛知県	2.84	4.58	5.69	5.79	6.52	5.94	7.02	6.03	6.34	5.90	6.13	4.70	4.63	4.23	4.32	5.63	5.42	3.68	5.96	7.43	7.10	8.00	6.77	5.60	4.60	3.94																										
三重県	3.53	5.18	6.20	5.20	6.07	5.36	5.53	5.07	4.29	5.82	5.98	4.69	3.84	3.96	3.78	5.02	5.47	4.11	7.07	10.31	9.64	9.84	9.00	7.82	6.89	6.20																										
滋賀県	3.11	4.86	7.36	5.56	6.00	6.61	6.31	5.42	4.33	4.58	4.28	3.69	3.17	2.34	4.44	2.92	4.86	2.68	4.25	5.25	5.06	5.17	4.42	3.81	4.14	3.75																										
京都府	2.29	4.88	7.07	5.87	5.59	5.73	4.62	4.36	4.41	5.53	4.85	4.15	3.72	2.57	4.05	4.41	4.74	2.59	4.54	6.03	5.35	5.75	5.69	4.65	3.55	3.93																										
大阪府	2.88	4.72	6.49	6.56	6.88	6.51	6.64	5.72	5.71	5.98	5.66	4.74	4.01	4.46	4.95	5.98	5.78	3.90	5.77	7.15	6.12	5.57	4.74	4.39	3.71	3.70																										
兵庫県	3.29	5.52	8.74	8.81	9.71	9.19	9.32	8.10	8.95	8.19	7.21	5.57	5.05	4.92	6.03	6.77	6.27	4.88	7.18	8.19	8.12	7.41	7.13	6.10	5.75	5.15																										
奈良県	2.06	4.50	4.97	4.97	6.35	5.56	7.09	6.91	7.53	7.21	7.26	5.68	4.53	5.12	4.94	5.76	5.71	3.53	7.06	7.50	6.65	6.94	5.00	5.56	5.29	2.68																										
和歌山県	2.07	3.30	4.60	4.47	6.07	5.67	5.17	4.30	4.70	4.20	4.00	3.97	3.53	4.00	4.77	5.13	6.43	2.73	4.63	4.67	5.07	4.57	4.53	3.70	3.33	2.93																										
鳥取県	2.16	4.32	5.37	7.63	8.00	8.21	8.00	6.68	9.42	7.37	9.95	9.21	7.89	7.79	9.42	10.11	9.42	6.47	8.63	8.95	8.68	8.05	6.79	8.37	6.63	5.47																										
島根県	2.30	4.39	7.87	7.61	8.26	8.70	9.70	9.00	7.17	7.00	4.87	3.35	3.57	3.13	5.22	7.35	5.04	4.09	5.22	6.26	5.65	6.09	5.35	5.35	5.17	5.48																										
岡山県	4.93	6.91	9.80	7.65	7.31	7.13	7.11	4.81	4.48	4.63	4.00	3.87	3.06	4.04	3.57	4.28	5.67	4.56	4.89	5.76	5.87	6.28	6.37	4.69	4.78	4.43																										
広島県	5.62	8.49	10.39	8.99	9.65	8.26	8.28	6.31	6.53	6.42	5.00	3.94	3.32	3.13	3.69	4.43	3.88	3.06	4.21	5.83	5.49	5.21	5.79	5.10	4.77	5.10																										
山口県	3.18	5.38	6.71	6.89	9.53	11.84	9.62	10.33	8.24	7.71	5.58	4.84	4.29	2.81	4.00	3.93	4.67	3.26	4.65	5.42	4.51	5.79	7.30	6.02	4.33	4.56																										
徳島県	4.39	5.48	7.48	5.78	7.22	7.96	7.22	6.48	7.39	6.00	6.17	4.74	4.96	3.22	4.39	5.70	4.70	3.17	5.00	4.35	5.17	3.74	3.87	4.30	4.22	3.22																										
香川県	7.46	10.61	15.25	11.64	15.25	11.32	10.14	7.75	7.61	6.57	4.43	5.04	5.93	5.82	5.50	5.82	6.50	5.46	6.86	8.71	8.04	7.89	7.68	7.32	5.21	6.89																										
愛媛県	4.35	7.86	10.89	9.46	11.95	10.46	17.54	13.86	13.78	12.00	10.38	8.49	5.78	5.68	6.97	7.62	6.54	4.08	7.43	8.84	7.92	9.27	8.22	7.14	6.95	6.08																										
高知県	3.78	4.37	6.74	6.96	8.44	8.11	6.74	5.85	6.26	5.85	3.85	2.89	1.89	1.89	1.19	2.33	2.00	2.00	2.00	3.46	3.85	2.65	2.08	3.00	2.35	2.42																										
福岡県	4.43	5.52	6.85	5.28	6.41	6.04	7.26	5.65	6.69	6.83	6.37	5.15	4.13	4.32	4.57	5.85	5.82	3.60	6.37	7.66	8.02	7.06	6.97	7.01	6.84	5.78																										
佐賀県	2.09	2.26	2.91	2.83	2.57	3.26	4.09	3.65	4.52	4.87	3.04	2.91	2.74	2.91	3.70	4.48	4.35	1.35	4.00	3.35	5.52	3.22	2.52	2.43	2.22	2.09																										
長崎県	3.23	4.23	5.77	5.00	4.59	5.34	4.30	3.45	3.84	3.20	2.77	3.00	2.32	2.36	3.27	3.07	3.00	2.02	2.64	3.20	3.09	3.70	2.86	2.11	2.59	2.30																										
熊本県	4.66	6.70	7.04	5.90	6.50	7.02	6.60	5.66	5.68	6.22	5.10	4.16	3.43	3.79	4.51	4.79	4.24	3.34	5.76	7.48	7.10	8.76	10.90	9.34	7.76	7.88																										
大分県	5.67	7.14	10.92	10.83	13.67	14.42	11.97	12.42	11.67	14.11	12.75	10.47	8.31	9.53	10.22	11.56	12.56	9.94	11.56	12.64	13.00	12.31	10.92	9.94	9.17	8.03																										
宮崎県	4.86	7.94	11.69	12.19	13.56	13.89	14.47	12.14	10.53	9.47	8.56	7.86	7.00	8.17	10.33	9.78	10.34	6.06	7.69	8.94	6.58	7.61	6.83	6.50	6.89	5.86																										
鹿児島県	3.41	5.04	8.24	7.83	10.20	9.93	8.67	8.54	8.80	10.72	10.41	7.02	5.04	5.98	6.72	7.34	6.75	4.49	6.94	6.79	7.30	6.49	5.09	4.98	3.83	3.72																										
沖縄県	1.09	1.70	1.58	1.85	1.36	1.69	1.50	1.56	1.66	2.28	2.34	1.56	1.73	2.33	2.91	2.44	3.50	3.48	3.13	4.61	3.42	3.13	3.32	2.94	2.58	2.13																										

全国は最新週時点、他都道府県は当該週時点の値です。

京都市感染症情報センター(京都市衛生環境研究所)

水痘　全国推移（2023年）

警報開始：2　警報終息：1　注意報：1

凡例：

0-0.25	0.25-0.5	0.5-1	1-2	2-4	≧4	…(報告なし)	-(ゼロ)

※警報・注意報の目的は、公衆衛生上の資料として、自治体衛生主管部局・保健所等の衛生行政機関専門家に注意喚起することにあり、広く一般に向けて発出されるものではありません。

週	1	2	3	4	5	6	7	8	9	10	11	12	13	14	15	16	17	18	19	20	21	22	23	24	25	26	27	28	29	30	31	32	33	34	35	36	37	38	39	40	41	42	43	44	45	46	47	48	49	50	51	52
全国	0.09	0.08	0.07	0.07	0.06	0.06	0.08	0.06	0.06	0.06	0.08	0.07	0.08	0.10	0.09	0.09	0.09	0.07	0.11	0.10	0.13	0.11	0.13	0.13	0.13	0.10																										
北海道	0.17	0.14	0.16	0.09	0.06	0.09	0.18	0.04	0.16	0.12	0.09	0.16	0.09	0.11	0.06	0.06	0.11	0.04	0.10	0.09	0.04	0.09	0.07	0.27	0.10	0.16																										
青森県	0.05	-	-	-	0.17	-	0.05	0.10	0.10	0.17	0.02	-	0.07	0.05	0.05	-	0.03	0.08	0.03	0.03	0.03	0.08	0.05	0.11	0.11	0.05																										
岩手県	0.03	0.08	-	0.05	0.03	-	0.03	0.03	0.03	0.05	0.05	0.08	0.05	0.05	0.03	-	0.13	0.10	0.05	0.43	0.08	0.38	0.05	0.08	0.10	0.08																										
宮城県	0.05	0.12	0.16	0.05	0.03	0.03	0.02	0.14	0.03	0.09	0.02	0.05	0.03	0.05	0.05	0.04	0.11	0.07	0.15	0.13	0.13	0.11	0.22	0.15	0.15	0.13																										
秋田県	0.06	0.09	0.03	0.03	0.03	0.03	0.06	0.12	0.06	0.18	0.09	-	0.15	0.03	0.09	0.03	-	0.15	0.12	0.06	0.12	0.09	0.26	0.15	0.15	0.06																										
山形県	0.21	0.07	-	0.03	0.10	-	0.11	-	0.14	-	0.14	0.10	0.07	0.07	0.07	0.07	0.14	0.04	0.04	0.14	0.11	0.32	0.04	0.11	-	-																										
福島県	0.08	0.04	0.02	0.02	0.02	0.04	0.06	-	0.04	0.02	0.04	0.04	0.02	0.04	0.04	0.06	0.12	0.06	0.02	0.12	0.14	0.12	0.10	0.08	0.18	0.12																										
茨城県	0.04	0.05	0.04	0.05	0.04	-	0.01	0.07	0.05	0.08	0.08	0.03	0.01	0.08	0.08	0.16	0.19	0.12	0.13	0.03	0.17	0.09	0.19	0.07	0.11	0.15																										
栃木県	0.06	0.08	0.08	0.04	0.04	0.08	0.06	0.06	0.08	0.02	0.08	0.02	0.08	0.13	0.17	0.13	0.02	0.02	0.02	0.02	0.06	0.21	0.08	0.13	0.08	0.08																										
群馬県	0.06	0.08	0.04	0.21	0.09	0.19	0.13	0.17	0.25	0.02	0.13	0.02	-	0.11	0.11	0.02	0.06	0.09	0.07	0.15	0.06	0.13	0.15	0.15	0.07	0.11																										
埼玉県	0.11	0.08	0.03	0.10	0.08	0.12	0.13	0.07	0.11	0.09	0.11	0.13	0.12	0.22	0.07	0.16	0.05	0.11	0.15	0.13	0.25	0.21	0.29	0.20	0.34	0.17																										
千葉県	0.16	0.08	0.09	0.06	0.13	0.08	0.08	0.08	0.03	0.07	0.08	0.09	0.12	0.09	0.13	0.03	0.12	0.05	0.04	0.09	0.09	0.07	0.20	0.09	0.12	0.08																										
東京都	0.09	0.07	0.08	0.09	0.08	0.05	0.09	0.04	0.05	0.05	0.15	0.08	0.11	0.12	0.10	0.09	0.11	0.09	0.19	0.13	0.18	0.15	0.10	0.13	0.18	0.10																										
神奈川県	0.07	0.07	0.05	0.05	0.03	0.04	0.05	0.16	0.03	0.04	0.06	0.04	0.03	0.15	0.11	0.05	0.04	0.05	0.10	0.09	0.17	0.12	0.13	0.12	0.17	0.15																										
新潟県	0.07	0.04	0.02	0.07	0.13	0.04	0.11	0.04	0.11	0.02	0.18	0.04	0.09	0.06	0.09	0.11	0.06	0.02	0.07	0.09	0.07	0.09	0.09	0.11	0.17	0.04																										
富山県	0.03	0.03	-	0.21	0.07	0.14	0.14	0.17	0.07	0.07	0.10	0.07	0.07	0.07	0.14	0.03	0.21	-	0.21	0.38	0.24	0.10	0.34	0.10	0.10	0.17																										
石川県	0.14	0.07	0.07	0.03	0.10	0.03	0.17	0.10	0.14	0.07	0.10	0.10	0.14	-	0.03	0.07	-	0.03	-	0.10	0.17	0.07	0.03	0.07	0.10	0.17																										
福井県	0.09	0.39	0.43	0.22	0.17	0.13	-	0.13	0.09	0.17	0.26	0.13	0.45	0.09	0.17	0.09	0.22	-	0.12	0.16	0.16	0.52	0.08	0.36	0.20	0.08																										
山梨県	-	-	-	-	-	0.04	-	-	0.04	-	0.04	0.04	0.08	0.08	-	0.17	-	-	0.04	-	0.21	-	-	0.17	0.08	0.08																										
長野県	0.04	0.17	0.04	0.09	0.07	0.02	0.04	0.02	0.09	0.02	0.08	0.04	0.02	0.06	0.09	0.04	0.06	0.06	0.15	0.15	0.19	0.13	0.17	0.19	0.20	0.20																										
岐阜県	-	0.02	-	0.02	-	0.02	0.02	0.02	-	-	0.04	0.06	0.06	0.08	0.04	0.02	0.04	0.04	0.02	0.13	-	0.08	0.06	0.06	0.08	0.09																										
静岡県	0.15	0.06	0.08	0.06	0.10	0.03	0.06	0.07	0.06	0.03	0.07	0.06	0.08	0.02	0.09	0.09	0.06	0.06	0.17	0.06	0.11	0.07	0.07	0.11	0.06	0.11																										
愛知県	0.07	0.05	0.06	0.02	0.03	0.07	0.11	0.05	0.05	0.04	0.02	0.07	0.13	0.03	0.07	0.09	0.08	0.06	0.06	0.07	0.05	0.06	0.05	0.08	0.04	0.08																										
三重県	0.13	0.02	0.16	0.11	0.09	0.02	0.07	0.07	0.07	0.04	0.09	0.04	0.22	0.13	0.27	0.18	0.11	0.13	0.16	0.07	0.07	0.16	0.20	0.13	0.18	0.20																										
滋賀県	0.08	0.08	0.14	0.06	0.11	0.08	0.22	0.08	0.11	0.06	0.08	0.11	-	0.09	0.08	0.19	0.22	0.15	0.56	0.25	0.42	0.36	0.42	0.67	0.28	0.08																										
京都府	0.19	0.24	0.15	0.11	0.08	0.04	0.08	0.03	0.11	0.07	0.05	0.15	0.04	0.13	0.11	0.39	0.05	0.11	0.11	0.08	0.08	0.12	0.16	0.16	0.06	0.05																										
大阪府	0.11	0.11	0.09	0.08	0.08	0.05	0.11	0.03	0.06	0.03	0.05	0.05	0.07	0.07	0.10	0.13	0.07	0.09	0.06	0.07	0.08	0.06	0.09	0.09	0.14	0.12																										
兵庫県	0.09	0.05	0.05	0.14	0.05	0.08	0.07	0.06	0.05	0.03	0.07	0.06	0.03	0.16	0.08	0.14	0.14	0.07	0.09	0.12	0.10	0.09	0.09	0.09	0.17	0.07																										
奈良県	0.03	0.09	0.06	0.03	0.09	0.06	0.06	0.03	0.03	0.03	0.09	0.06	0.09	0.03	0.06	0.03	-	-	-	-	0.09	-	0.09	0.26	0.18	0.09																										
和歌山県	-	0.03	0.07	0.13	0.10	-	0.17	0.07	0.03	0.03	-	0.10	0.03	0.10	-	0.03	0.07	0.07	0.07	0.07	-	-	0.10	0.03	0.13	0.03																										
鳥取県	0.05	0.05	-	-	0.05	0.05	0.05	0.16	-	-	0.11	0.11	-	-	-	0.05	-	-	0.16	0.05	-	0.05	0.05	-	-	0.05																										
島根県	0.04	0.13	0.17	0.17	0.04	0.09	0.09	0.09	0.04	0.17	0.30	0.04	0.13	0.17	0.17	-	0.13	0.13	0.04	0.09	-	0.04	0.04	0.04	0.22	0.04																										
岡山県	0.11	0.09	0.11	0.06	0.06	0.02	0.06	0.04	0.02	0.07	0.04	0.02	0.07	0.04	0.04	0.09	0.15	0.15	0.07	0.09	0.15	0.13	0.15	0.09	0.06	0.04																										
広島県	0.06	0.06	0.06	0.03	0.08	0.06	0.03	0.04	0.03	0.03	0.07	0.07	0.10	0.14	0.01	0.03	0.04	0.03	0.14	0.11	0.13	0.11	0.18	0.07	0.04	0.09																										
山口県	0.02	0.04	0.02	0.02	0.16	-	0.07	0.04	-	0.07	0.09	0.04	0.04	0.08	0.07	0.16	0.07	0.07	0.21	0.05	0.44	0.07	0.07	0.07	0.07	0.02																										
徳島県	0.04	0.26	0.04	0.04	-	0.13	-	0.09	0.04	0.09	0.04	-	-	0.09	-	-	0.13	0.13	0.13	0.17	0.17	0.09	-	-	-	-																										
香川県	-	0.04	0.04	0.04	-	-	0.21	0.04	0.04	0.07	-	0.07	0.04	0.07	0.11	0.14	0.07	0.18	-	0.07	0.11	0.14	0.07	0.07	0.07	-																										
愛媛県	0.03	0.05	-	0.11	0.03	0.03	0.03	0.05	0.03	0.11	-	0.11	0.03	-	0.03	0.05	0.22	0.03	0.08	0.05	0.19	-	0.14	0.11	0.05	0.14																										
高知県	0.04	0.07	0.07	0.04	0.04	0.04	0.07	-	0.04	-	0.11	0.07	0.04	-	0.19	0.07	-	0.19	0.08	0.15	-	0.12	0.19	0.08	0.23	0.23																										
福岡県	0.07	0.13	0.10	0.12	0.07	0.10	0.11	0.14	0.08	0.14	0.07	0.08	0.06	0.11	0.09	0.14	0.13	0.08	0.16	0.08	0.16	0.08	0.14	0.08	0.17	0.10																										
佐賀県	-	0.04	0.04	0.04	-	-	0.04	0.04	-	0.13	-	0.04	0.04	0.09	0.09	0.04	0.04	-	0.04	0.13	0.04	-	0.22	-	0.09	-																										
長崎県	0.25	0.14	0.09	0.05	0.07	0.07	0.16	0.05	0.09	-	0.09	0.07	0.11	0.11	0.27	0.05	0.05	0.05	0.09	0.07	-	0.11	0.16	0.05	0.07	-																										
熊本県	0.06	0.12	0.06	0.06	0.04	0.14	0.08	0.04	0.02	0.08	0.08	0.08	0.04	0.04	0.02	0.13	0.06	0.04	0.14	0.06	0.14	0.08	0.16	0.02	-	0.02																										
大分県	0.06	0.06	0.08	-	0.11	0.08	0.06	0.03	0.14	0.06	0.11	0.33	0.22	0.17	0.11	0.11	0.36	0.19	0.33	0.17	0.53	0.14	0.19	0.61	0.25	0.31																										
宮崎県	0.08	0.08	0.09	0.08	0.03	0.11	0.03	0.14	0.08	0.11	0.06	0.06	0.39	0.19	0.14	0.17	0.09	0.08	-	0.11	0.08	0.06	0.11	0.03	0.08	0.03																										
鹿児島県	0.06	0.09	0.15	0.02	0.11	-	0.02	0.11	0.02	0.04	0.06	-	0.04	0.08	0.09	0.06	0.13	0.06	0.15	0.36	0.13	0.13	0.08	0.13	0.06	0.08																										
沖縄県	0.15	0.12	0.12	0.18	0.03	0.03	0.09	0.03	0.13	0.09	0.06	0.06	0.15	0.06	0.22	0.03	0.06	0.13	0.10	-	0.10	0.03	-	0.16	0.06	0.06																										

全国は最新週時点、他都道府県は当該週時点の値です。

京都市感染症情報センター(京都市衛生環境研究所)

手足口病　全国推移（2023年）

警報開始：5　警報終息：2　注意報：設定なし

凡例：0-0.5 | 0.5-1 | 1-2 | 2-5 | 5-10 | ≧10 | …(報告なし) | -(ゼロ)

※警報・注意報の目的は、公衆衛生上の資料として、自治体衛生主管部局・保健所等の衛生行政機関専門家に注意喚起することにあり、広く一般に向けて発出されるものではありません。

週	1	2	3	4	5	6	7	8	9	10	11	12	13	14	15	16	17	18	19	20	21	22	23	24	25	26	27	28	29	30	31	32	33	34	35	36	37	38	39	40	41	42	43	44	45	46	47	48	49	50	51	52
全国	0.10	0.09	0.10	0.10	0.09	0.08	0.08	0.07	0.07	0.07	0.07	0.07	0.09	0.09	0.13	0.20	0.19	0.16	0.18	0.25	0.36	0.48	0.66	0.77	0.89	0.92																										
北海道	0.04	0.01	0.03	0.01	0.03	0.04	-	0.01	0.02	0.04	0.01	0.01	-	-	-	0.04	0.02	-	0.01	0.07	0.04	0.04	0.04	0.10	0.26	0.23																										
青森県	0.02	-	-	0.02	-	0.02	0.05	-	0.05	0.02	0.02	-	-	-	0.03	-	0.05	0.03	0.16	0.13	0.53	0.26	0.61	0.66	0.42	0.29																										
岩手県	0.05	0.05	0.03	-	-	-	-	-	-	0.05	0.05	0.03	0.08	0.05	0.05	-	-	-	-	0.15	0.05	0.40	0.75	0.73	0.98	0.93																										
宮城県	0.03	-	-	0.03	0.02	-	0.02	-	-	0.05	0.02	-	-	0.02	-	-	0.02	-	0.04	0.02	0.13	0.31	0.42	0.95	1.40	1.04																										
秋田県	-	-	-	0.03	0.03	0.03	0.09	-	0.03	-	-	-	-	-	-	-	-	-	0.03	0.03	-	0.06	0.03	-	0.35	0.29																										
山形県	-	-	-	0.03	0.07	0.07	0.07	0.03	0.10	-	-	0.03	0.03	0.04	-	-	-	-	-	0.04	0.04	0.11	0.11	0.21	0.18	0.43																										
福島県	-	-	0.04	-	0.02	0.04	0.02	-	-	-	-	-	0.04	-	0.02	0.08	-	-	-	0.06	0.04	0.12	0.39	0.49	0.86	1.43																										
茨城県	0.01	-	-	-	0.01	-	0.01	-	0.09	0.04	0.04	0.07	0.07	0.05	0.07	0.23	0.31	0.32	0.37	0.52	1.03	1.68	2.87	3.49	3.68	3.20																										
栃木県	-	-	0.06	0.19	0.13	0.04	0.04	-	-	-	0.02	-	-	0.02	-	0.02	0.06	-	0.02	0.13	0.06	0.21	0.40	0.60	0.85	1.21																										
群馬県	0.04	0.06	0.02	0.02	-	-	0.02	-	0.04	0.02	0.02	-	0.02	0.02	0.02	0.04	0.13	0.08	0.13	0.15	0.15	0.06	0.26	0.22	0.50	0.52																										
埼玉県	0.03	0.04	0.02	0.05	0.06	0.08	0.09	0.04	0.02	0.03	0.03	0.04	0.02	0.07	0.09	0.15	0.13	0.17	0.28	0.34	0.47	0.82	1.43	1.30	1.82	1.60																										
千葉県	0.03	0.03	0.02	0.01	-	-	0.02	0.01	0.01	0.02	0.02	-	0.04	0.01	0.09	0.20	0.16	0.17	0.14	0.31	0.32	0.66	0.77	1.13	1.13	0.92																										
東京都	0.05	0.03	0.03	0.02	0.05	0.07	0.06	0.04	0.01	0.02	0.04	0.02	0.03	0.04	0.14	0.20	0.13	0.13	0.17	0.31	0.36	0.39	0.65	0.73	0.72	0.56																										
神奈川県	0.04	0.04	0.04	0.04	0.04	0.03	0.02	0.00	0.01	0.04	0.04	0.04	0.04	0.02	0.04	0.04	0.04	0.05	0.14	0.17	0.28	0.33	0.44	0.46	0.55	0.66																										
新潟県	0.02	0.04	0.02	0.11	0.16	0.09	0.07	0.04	-	-	0.02	0.02	-	-	0.04	-	0.04	0.02	0.06	0.20	0.41	0.41	0.85	1.06	1.63	1.94																										
富山県	0.07	0.07	-	0.03	-	0.07	-	0.03	-	-	-	-	0.03	-	-	0.10	-	0.07	0.28	0.31	0.55	0.76	1.00	1.31	0.69	1.66																										
石川県	0.41	0.28	0.14	0.31	0.14	0.10	0.17	0.21	0.07	0.03	0.28	0.14	0.17	0.24	0.10	0.24	0.72	0.21	0.52	0.59	0.38	0.52	0.41	0.38	0.76	0.72																										
福井県	0.17	0.61	0.39	0.48	0.83	0.30	0.52	0.43	0.43	0.43	0.17	0.04	0.23	0.43	0.35	0.83	0.78	0.80	0.48	0.44	0.40	0.52	1.24	1.52	1.44	1.76																										
山梨県	-	-	-	-	-	-	0.04	-	-	-	0.13	-	-	0.04	0.13	-	-	-	-	0.21	-	0.08	0.33	0.33	0.46	0.25																										
長野県	0.02	0.06	0.07	0.04	-	0.02	-	-	-	-	0.02	-	-	-	0.06	0.02	-	-	0.02	0.06	0.15	0.19	0.19	0.28	0.20	0.63																										
岐阜県	0.04	-	-	0.02	0.04	-	0.02	0.06	0.02	0.04	0.04	0.08	0.08	0.04	0.09	0.09	0.08	0.04	0.04	0.08	0.02	0.25	0.06	0.25	0.60	0.60																										
静岡県	0.04	-	0.02	0.02	-	0.02	0.01	0.01	0.01	0.02	0.02	0.03	0.09	0.08	0.13	0.13	0.09	0.15	0.29	0.39	0.43	0.61	0.88	0.99	1.01	0.93																										
愛知県	0.07	0.03	0.03	0.01	0.02	0.01	0.02	0.02	0.02	0.01	0.02	0.02	0.04	0.04	0.08	0.05	0.10	0.07	0.11	0.12	0.18	0.19	0.29	0.26	0.30	0.27																										
三重県	0.02	0.02	-	-	0.02	-	0.02	0.04	0.07	0.02	0.02	0.02	0.04	-	0.04	-	-	0.07	0.04	0.02	0.11	0.11	0.44	0.51	0.87	0.44																										
滋賀県	0.03	0.06	0.11	0.08	0.14	-	-	0.03	0.03	-	0.06	-	-	0.06	-	0.03	0.03	-	0.17	0.08	0.22	0.31	0.75	0.56	0.39	0.58																										
京都府	0.17	0.18	0.29	0.04	0.08	0.09	0.09	0.04	0.03	0.01	0.07	0.07	0.01	0.04	0.03	0.08	0.05	0.11	0.08	0.19	0.16	0.22	0.32	0.42	0.35	0.26																										
大阪府	0.15	0.05	0.13	0.10	0.07	0.09	0.07	0.04	0.04	0.02	0.06	0.07	0.04	0.03	0.11	0.16	0.15	0.17	0.15	0.20	0.37	0.48	0.47	0.66	0.65	0.62																										
兵庫県	0.23	0.18	0.21	0.25	0.24	0.14	0.18	0.12	0.07	0.07	0.05	0.09	0.04	0.09	0.12	0.18	0.23	0.19	0.26	0.45	0.59	0.51	0.33	0.55	0.61	0.70																										
奈良県	0.29	0.35	0.38	0.12	0.06	0.35	0.09	0.03	0.09	0.09	0.06	0.03	-	0.06	0.15	0.29	0.50	0.21	0.21	0.38	0.35	0.59	0.47	0.65	0.62	0.35																										
和歌山県	0.30	0.13	0.13	0.10	0.07	0.07	0.07	-	-	-	0.03	-	0.07	0.07	-	-	0.03	0.03	0.03	0.07	0.07	0.13	0.10	0.23	0.10	0.10																										
鳥取県	0.05	0.05	0.26	-	-	-	-	-	0.05	-	-	-	-	0.05	0.21	0.11	0.11	0.26	0.05	0.16	0.16	0.11	0.16	0.32	0.95	0.47																										
島根県	0.17	0.35	0.35	0.65	0.43	0.22	0.09	0.13	0.04	0.35	-	0.17	-	-	0.04	0.09	0.13	0.17	0.17	0.35	0.57	0.87	0.96	1.61	2.09	3.78																										
岡山県	0.15	0.06	0.13	0.11	0.06	0.09	0.07	0.13	0.13	0.07	0.13	0.04	0.11	0.22	0.13	0.52	0.39	0.33	0.39	0.67	0.65	1.11	1.52	1.48	1.72	2.00																										
広島県	0.10	0.04	0.04	0.03	0.04	0.01	-	0.01	0.01	0.07	-	-	-	0.04	0.01	0.04	0.01	0.04	0.01	0.13	0.23	0.15	0.21	0.38	0.45	0.61																										
山口県	0.09	-	0.07	0.11	0.04	0.09	0.07	0.04	-	-	-	0.02	0.02	-	0.07	-	0.05	0.02	0.16	0.16	0.35	0.79	0.98	1.33	2.00	1.98																										
徳島県	0.22	0.26	0.13	0.48	0.39	0.13	0.04	-	-	-	-	-	-	-	-	-	-	-	-	0.17	0.43	0.57	0.78	0.78	1.17	1.09																										
香川県	0.11	-	-	-	-	-	-	-	-	-	-	0.04	-	0.04	-	0.04	0.11	0.04	-	0.14	0.32	0.82	0.68	0.93	1.00	0.96																										
愛媛県	0.27	0.22	0.11	0.03	0.03	-	-	0.03	-	-	0.03	0.03	0.03	0.05	0.08	0.03	-	0.03	0.03	0.05	0.16	0.24	0.19	0.24	0.35	0.22																										
高知県	0.30	0.22	0.30	0.19	0.22	0.19	0.26	0.22	0.07	0.26	0.22	0.19	0.33	0.26	0.15	0.19	0.11	0.15	0.15	0.04	0.08	-	0.08	0.04	0.23	0.31																										
福岡県	0.31	0.26	0.28	0.31	0.32	0.15	0.15	0.16	0.14	0.23	0.07	0.07	0.14	0.09	0.17	0.33	0.25	0.33	0.23	0.27	0.74	0.88	1.01	1.12	1.28	2.03																										
佐賀県	0.22	0.52	0.83	0.26	0.17	0.04	0.13	0.09	0.57	0.09	0.09	0.22	0.22	0.04	0.09	0.17	0.09	0.04	0.09	-	0.22	0.52	0.52	0.74	1.48	1.17																										
長崎県	0.14	0.32	0.27	0.34	0.39	0.39	0.09	0.05	-	0.16	0.11	-	0.20	0.36	0.25	0.52	0.32	0.25	0.39	0.30	0.55	0.43	0.75	0.68	0.64	0.73																										
熊本県	0.30	0.24	0.30	0.20	0.18	0.12	0.08	0.10	0.02	0.04	0.02	0.04	0.04	0.04	0.06	0.21	0.22	0.08	0.28	0.28	0.28	0.22	0.42	0.46	0.46	0.72																										
大分県	0.17	-	0.06	0.03	0.03	-	-	0.03	0.03	-	0.06	0.06	0.06	0.03	0.03	0.08	0.08	0.22	0.19	0.25	0.64	0.69	1.47	1.92	1.58	1.47																										
宮崎県	-	0.19	0.23	0.19	0.06	0.06	0.03	-	-	-	0.08	-	0.11	0.03	0.33	0.28	0.51	0.81	0.61	0.89	1.42	2.19	2.58	2.39	1.92	1.97																										
鹿児島県	0.30	0.26	0.35	0.56	0.22	0.28	0.17	0.07	0.11	0.04	0.07	0.07	0.15	0.11	0.21	0.85	0.53	0.19	0.21	0.42	0.85	0.85	0.83	0.87	0.91	1.23																										
沖縄県	0.36	0.70	0.85	1.00	1.03	1.69	1.91	2.34	2.69	2.53	3.03	3.72	3.94	4.03	4.97	5.50	5.06	3.16	2.58	1.77	1.48	0.94	0.74	0.71	0.48	0.23																										

全国は最新週時点、他都道府県は当該週時点の値です。

京都市感染症情報センター(京都市衛生環境研究所)

伝染性紅斑　全国推移（2023年）

警報開始：2　警報終息：1　注意報：設定なし

凡例：

0-0.25	0.25-0.5	0.5-1	1-2	2-4	≧4	…(報告なし)	-(ゼロ)

※警報・注意報の目的は、公衆衛生上の資料として、自治体衛生主管部局・保健所等の衛生行政機関専門家に注意喚起することにあり、広く一般に向けて発出されるものではありません。

週	1	2	3	4	5	6	7	8	9	10	11	12	13	14	15	16	17	18	19	20	21	22	23	24	25	26	27	28	29	30	31	32	33	34	35	36	37	38	39	40	41	42	43	44	45	46	47	48	49	50	51	52
全国	0.01	0.01	0.01	0.01	0.01	0.01	0.01	0.01	0.01	0.01	0.01	0.01	0.01	0.01	0.01	0.01	0.01	0.01	0.02	0.01	0.01	0.02	0.02	0.02	0.03	0.03																										
北海道	-	-	0.01	-	-	-	0.01	-	-	0.01	-	-	-	0.01	-	0.01	0.01	-	0.03	-	0.03	0.02	0.01	0.02	0.01	-																										
青森県	0.02	-	-	-	-	-	0.05	-	-	0.07	-	-	-	-	-	-	-	-	-	0.03	-	0.03	-	0.03	-	0.03																										
岩手県	-	-	-	-	-	-	-	-	-	-	-	-	-	-	-	-	-	0.03	-	-	-	0.05	-	-	0.03	0.08																										
宮城県	0.03	0.03	0.02	-	-	0.02	-	0.02	-	0.02	0.03	-	-	-	0.02	0.02	0.04	0.07	0.06	-	-	-	0.04	-	0.05	0.04																										
秋田県	-	-	0.06	-	-	0.03	0.03	0.06	-	0.03	-	0.03	-	-	-	-	-	-	-	-	-	-	-	0.03	-	0.03																										
山形県	-	-	-	-	0.03	-	-	-	-	-	-	-	0.07	-	-	-	-	-	-	-	-	0.04	-	0.04	-	-																										
福島県	0.02	0.04	-	-	-	-	-	-	-	0.02	0.02	-	0.04	0.02	0.04	0.06	-	-	0.06	0.02	-	0.08	0.06	0.02	0.04	0.10																										
茨城県	-	-	-	-	-	0.01	0.01	-	-	0.01	0.01	0.03	-	0.01	-	-	-	0.01	0.01	0.04	-	0.01	0.01	0.03	0.45	0.15																										
栃木県	-	0.02	-	-	-	-	-	-	-	-	-	-	-	-	-	0.02	-	0.04	-	0.04	-	-	0.06	-	0.02	0.08																										
群馬県	-	0.04	-	-	0.04	0.02	-	0.08	-	-	0.04	0.02	-	0.02	-	0.04	0.06	-	-	-	-	0.02	-	-	0.02	-																										
埼玉県	0.01	0.01	0.02	0.01	-	0.01	0.03	0.01	0.01	0.03	-	0.01	0.03	0.02	0.01	0.01	0.02	0.01	0.02	0.03	0.04	0.02	0.02	0.02	0.01	0.02																										
千葉県	-	0.01	-	0.01	-	0.01	0.01	0.02	-	0.01	0.02	0.02	-	-	0.02	0.02	0.01	0.01	0.02	-	0.02	0.01	-	0.01	-	0.02																										
東京都	-	0.02	0.00	0.00	0.01	0.00	0.02	0.01	0.02	0.02	0.01	0.01	0.01	0.02	0.07	0.02	0.02	0.03	0.03	0.03	0.03	0.02	0.05	0.04	0.02	0.03																										
神奈川県	0.00	-	0.00	0.02	0.01	0.00	0.01	0.00	0.01	0.02	0.01	0.02	0.01	0.01	0.00	0.00	0.02	0.00	0.03	0.02	0.03	0.03	0.01	0.00	0.05	0.04																										
新潟県	-	-	-	0.04	-	-	0.02	-	0.02	-	-	0.04	0.02	-	-	-	-	-	-	0.02	0.02	0.04	0.02	0.02	0.02	0.09																										
富山県	-	0.03	-	-	-	0.03	-	-	-	-	-	-	0.03	-	-	-	-	-	-	-	-	0.03	0.03	-	0.03	-																										
石川県	-	-	0.03	-	-	-	-	-	-	-	-	-	-	-	-	-	-	-	0.03	-	-	0.03	0.07	-	0.03	0.03																										
福井県	-	-	0.04	-	-	0.04	-	-	-	-	0.04	-	-	-	-	-	-	0.04	-	0.04	0.04	-	0.04	0.04	0.04	-																										
山梨県	-	0.04	-	-	-	-	-	-	-	-	-	-	-	-	-	-	-	-	-	0.04	-	-	-	-	-	-																										
長野県	0.02	-	-	-	-	-	0.02	-	-	-	0.02	-	-	0.02	-	-	0.02	-	-	0.02	0.02	0.04	0.02	0.04	0.07	0.06																										
岐阜県	0.02	-	-	-	-	-	-	-	0.02	-	-	-	-	-	-	-	-	-	0.02	0.06	-	0.02	0.06	-	-	0.08																										
静岡県	0.01	0.01	0.01	0.02	-	0.01	-	-	0.01	0.01	-	0.01	0.03	0.01	0.02	0.02	-	-	0.04	0.03	0.01	0.02	0.04	0.02	0.07	-																										
愛知県	0.01	-	0.01	-	0.01	0.01	0.02	-	0.01	0.02	0.01	0.01	-	0.01	-	0.01	-	0.02	0.03	-	0.02	0.01	0.02	-	0.02	0.01																										
三重県	0.02	-	-	0.02	0.02	-	-	0.02	-	-	-	-	-	-	-	-	-	0.04	0.07	-	-	-	0.02	0.02	0.04	-																										
滋賀県	-	-	-	-	-	-	0.06	-	-	-	0.03	-	-	0.03	-	-	-	-	-	-	0.03	-	-	-	0.03	-																										
京都府	-	-	-	0.01	0.01	0.07	0.01	0.01	0.01	0.01	0.03	-	-	-	-	-	-	0.01	0.01	-	-	0.03	0.03	-	0.01	-																										
大阪府	0.01	-	0.01	0.01	0.01	0.01	0.01	0.01	0.01	0.02	0.01	-	0.02	0.02	-	0.02	0.01	0.02	0.03	0.01	0.01	0.02	0.01	0.01	0.01	0.02																										
兵庫県	0.01	0.01	0.02	0.02	-	-	0.03	0.01	-	-	0.01	0.02	0.01	-	0.03	0.02	0.01	-	0.03	0.01	0.01	0.01	0.02	-	0.05	0.02																										
奈良県	-	-	-	-	0.06	0.03	-	-	0.03	-	-	-	-	-	-	-	-	-	0.06	-	0.03	0.03	-	0.03	0.03	-																										
和歌山県	-	-	-	-	-	-	-	-	-	-	-	-	-	-	-	-	0.03	-	-	-	-	-	0.03	0.03	0.03	0.03																										
鳥取県	0.05	-	-	-	0.05	-	-	-	-	-	-	0.05	-	-	-	0.05	-	-	0.05	-	-	-	-	-	-	-																										
島根県	-	-	-	-	-	-	0.04	-	-	-	-	0.04	-	-	0.04	-	-	-	-	-	-	-	-	-	-	-																										
岡山県	-	-	-	0.04	-	-	0.02	-	0.02	-	0.02	0.02	-	0.02	-	0.04	-	-	0.02	-	0.02	0.02	-	-	-	-																										
広島県	-	-	-	0.01	-	-	0.01	-	-	0.01	0.01	-	-	0.01	-	-	0.04	-	-	0.01	-	0.01	0.01	0.01	-	-																										
山口県	0.02	-	-	-	-	-	0.02	-	0.02	-	0.04	-	-	-	-	0.02	0.02	0.02	0.02	0.02	-	-	-	0.05	-	-																										
徳島県	-	-	-	-	-	-	0.04	-	0.04	-	-	-	-	0.04	-	-	-	-	-	-	-	-	-	-	-	-																										
香川県	-	-	-	-	-	-	-	-	-	-	-	-	0.04	-	-	-	-	-	-	-	-	-	-	0.04	-	0.04																										
愛媛県	-	-	-	-	-	-	-	0.03	-	-	-	0.03	-	-	-	-	-	-	-	-	-	-	-	-	-	0.03																										
高知県	-	-	-	0.07	0.07	-	-	0.04	-	-	-	-	-	0.07	-	-	0.04	0.04	-	0.08	-	-	-	-	-	-																										
福岡県	-	0.01	-	-	0.01	-	0.01	0.03	0.01	0.01	-	-	-	0.02	0.03	-	0.01	0.02	0.01	-	0.01	0.02	-	0.03	0.01	-																										
佐賀県	-	-	-	-	0.04	-	-	-	-	-	-	-	0.04	-	0.04	-	-	-	-	0.04	-	-	-	-	-	-																										
長崎県	0.02	0.02	-	-	0.02	-	0.05	-	-	-	-	0.02	-	-	-	0.07	-	-	-	-	-	-	-	-	-	-																										
熊本県	-	-	-	-	-	-	-	-	-	-	-	-	-	-	-	-	-	0.04	-	-	-	0.02	-	0.02	-	0.04																										
大分県	0.03	-	-	0.03	-	-	0.06	0.11	-	-	-	-	-	-	-	0.03	-	-	-	0.06	-	0.03	0.03	0.08	0.11	0.03																										
宮崎県	-	-	-	-	-	-	0.03	-	-	0.03	-	-	0.03	-	0.08	-	-	-	-	-	0.03	-	-	-	0.03	-																										
鹿児島県	0.02	0.04	-	0.04	-	0.02	0.02	0.02	-	0.04	0.02	0.02	-	-	-	0.04	0.06	0.02	-	0.02	0.02	0.04	-	0.09	0.08	0.09																										
沖縄県	-	-	-	-	-	0.06	0.03	-	-	-	0.06	-	-	-	0.03	0.03	-	-	-	-	-	-	-	-	-	-																										

全国は最新週時点、他都道府県は当該週時点の値です。

京都市感染症情報センター(京都市衛生環境研究所)

突発性発しん　全国推移（2023年）

警報開始：設定なし　警報終息：設定なし　注意報：設定なし

凡例：0-1　1-2　2-3　3-4　4-6　≧6　…(報告なし)　-(ゼロ)

※警報・注意報の目的は、公衆衛生上の資料として、自治体衛生主管部局・保健所等の衛生行政機関専門家に注意喚起することにあり、広く一般に向けて発出されるものではありません。

週	1	2	3	4	5	6	7	8	9	10	11	12	13	14	15	16	17	18	19	20	21	22	23	24	25	26	27	28	29	30	31	32	33	34	35	36	37	38	39	40	41	42	43	44	45	46	47	48	49	50	51	52
全国	0.18	0.23	0.24	0.22	0.22	0.22	0.22	0.19	0.21	0.21	0.23	0.20	0.24	0.24	0.26	0.32	0.33	0.25	0.36	0.33	0.35	0.34	0.31	0.31	0.31	0.30																										
北海道	0.08	0.09	0.19	0.08	0.13	0.12	0.14	0.05	0.10	0.09	0.08	0.06	0.20	0.14	0.08	0.14	0.19	0.08	0.19	0.09	0.18	0.18	0.13	0.15	0.15	0.09																										
青森県	0.10	0.17	0.21	0.24	0.29	0.21	0.26	0.24	0.29	0.14	0.10	0.26	0.24	0.15	0.15	0.33	0.15	0.18	0.21	0.16	0.16	0.26	0.16	0.26	0.45	0.39																										
岩手県	0.28	0.28	0.20	0.33	0.35	0.15	0.25	0.43	0.20	0.28	0.28	0.20	0.45	0.33	0.46	0.41	0.46	0.48	0.40	0.35	0.40	0.23	0.30	0.35	0.35	0.45																										
宮城県	0.19	0.26	0.26	0.36	0.21	0.24	0.22	0.22	0.38	0.21	0.26	0.29	0.31	0.32	0.27	0.25	0.40	0.18	0.39	0.39	0.33	0.44	0.33	0.22	0.24	0.45																										
秋田県	0.18	0.12	0.15	0.36	0.06	0.21	0.12	0.12	0.06	0.12	0.09	0.12	0.24	0.24	0.06	0.15	0.24	0.12	0.15	0.24	0.12	0.15	0.21	0.15	0.32	0.35																										
山形県	0.24	0.38	0.24	0.34	0.41	0.28	0.54	0.38	0.45	0.55	0.34	0.17	0.45	0.14	0.25	0.25	0.29	0.29	0.71	0.46	0.57	0.36	0.57	0.29	0.54	0.57																										
福島県	0.20	0.34	0.44	0.34	0.30	0.40	0.38	0.28	0.34	0.38	0.42	0.28	0.42	0.40	0.40	0.64	0.44	0.32	0.51	0.57	0.78	0.53	0.53	0.45	0.53	0.39																										
茨城県	0.09	0.11	0.21	0.13	0.09	0.17	0.07	0.05	0.11	0.16	0.13	0.11	0.16	0.08	0.05	0.20	0.18	0.20	0.23	0.20	0.24	0.29	0.19	0.21	0.13	0.21																										
栃木県	0.35	0.31	0.33	0.15	0.21	0.17	0.25	0.31	0.25	0.29	0.17	0.21	0.38	0.23	0.25	0.38	0.40	0.31	0.35	0.25	0.31	0.44	0.58	0.60	0.48	0.42																										
群馬県	0.13	0.30	0.27	0.36	0.34	0.30	0.34	0.28	0.42	0.15	0.25	0.45	0.26	0.31	0.35	0.28	0.44	0.23	0.67	0.41	0.33	0.37	0.41	0.37	0.44	0.31																										
埼玉県	0.17	0.26	0.23	0.26	0.20	0.22	0.24	0.14	0.28	0.20	0.25	0.16	0.21	0.33	0.33	0.49	0.48	0.29	0.45	0.39	0.40	0.41	0.35	0.30	0.32	0.25																										
千葉県	0.10	0.19	0.18	0.17	0.18	0.12	0.08	0.11	0.13	0.18	0.18	0.18	0.16	0.24	0.16	0.34	0.32	0.29	0.36	0.27	0.30	0.30	0.21	0.27	0.26	0.28																										
東京都	0.15	0.26	0.23	0.24	0.24	0.22	0.20	0.16	0.19	0.18	0.24	0.23	0.26	0.27	0.28	0.39	0.38	0.30	0.44	0.37	0.37	0.42	0.29	0.32	0.22	0.26																										
神奈川県	0.16	0.18	0.23	0.20	0.18	0.16	0.21	0.14	0.20	0.21	0.22	0.16	0.21	0.21	0.26	0.33	0.36	0.23	0.35	0.29	0.41	0.35	0.42	0.30	0.39	0.28																										
新潟県	0.11	0.18	0.29	0.30	0.27	0.23	0.18	0.38	0.11	0.21	0.18	0.20	0.26	0.28	0.24	0.28	0.20	0.20	0.20	0.39	0.20	0.37	0.19	0.20	0.35	0.28																										
富山県	0.24	0.28	0.14	0.07	0.17	0.14	0.14	0.21	0.10	0.24	0.10	0.17	0.21	0.41	0.17	0.17	0.14	0.17	0.28	0.59	0.34	0.21	0.38	0.21	0.17	0.17																										
石川県	0.21	0.14	0.34	0.34	0.21	0.21	0.28	0.14	0.17	0.41	0.24	0.14	0.24	0.34	0.24	0.21	0.21	0.28	0.48	0.41	0.41	0.45	0.45	0.28	0.24	0.34																										
福井県	0.30	0.30	0.22	0.30	0.17	0.22	0.13	0.17	0.13	0.04	0.13	0.09	0.32	0.30	0.39	0.43	0.26	0.24	0.36	0.20	0.36	0.24	0.36	0.32	0.32	0.28																										
山梨県	0.25	0.29	0.33	0.17	0.33	0.17	0.17	0.33	0.25	0.17	0.13	0.13	0.17	0.25	0.25	0.29	0.25	0.42	0.21	0.38	0.29	0.17	0.38	0.46	0.25	0.25																										
長野県	0.26	0.20	0.19	0.15	0.19	0.15	0.15	0.19	0.13	0.09	0.13	0.13	0.09	0.11	0.13	0.26	0.21	0.17	0.19	0.22	0.43	0.20	0.33	0.15	0.28	0.39																										
岐阜県	0.09	0.15	0.26	0.08	0.19	0.11	0.13	0.15	0.21	0.08	0.19	0.21	0.18	0.19	0.15	0.17	0.19	0.26	0.28	0.23	0.11	0.25	0.21	0.23	0.36	0.36																										
静岡県	0.15	0.20	0.13	0.19	0.24	0.24	0.24	0.13	0.21	0.18	0.24	0.22	0.15	0.15	0.16	0.28	0.35	0.28	0.42	0.22	0.43	0.35	0.37	0.42	0.20	0.34																										
愛知県	0.11	0.21	0.15	0.10	0.13	0.14	0.13	0.20	0.12	0.10	0.18	0.12	0.23	0.14	0.19	0.23	0.21	0.15	0.22	0.26	0.25	0.20	0.14	0.15	0.18	0.20																										
三重県	0.29	0.24	0.18	0.16	0.31	0.24	0.13	0.29	0.24	0.11	0.22	0.11	0.20	0.22	0.24	0.27	0.36	0.24	0.27	0.24	0.24	0.24	0.11	0.22	0.22	0.20																										
滋賀県	0.17	0.19	0.11	0.08	0.17	0.08	0.11	0.17	0.08	0.06	0.11	0.22	0.14	0.17	0.28	0.14	0.11	0.15	0.39	0.28	0.47	0.33	0.11	0.28	0.11	0.19																										
京都府	0.07	0.12	0.19	0.16	0.23	0.12	0.11	0.14	0.16	0.19	0.15	0.07	0.12	0.14	0.13	0.16	0.19	0.17	0.16	0.26	0.22	0.16	0.21	0.27	0.18	0.12																										
大阪府	0.16	0.21	0.24	0.15	0.15	0.19	0.19	0.16	0.19	0.13	0.18	0.20	0.17	0.22	0.22	0.31	0.38	0.18	0.37	0.27	0.26	0.27	0.30	0.28	0.28	0.25																										
兵庫県	0.15	0.23	0.16	0.24	0.16	0.18	0.19	0.09	0.13	0.12	0.20	0.19	0.10	0.16	0.24	0.27	0.23	0.24	0.33	0.29	0.27	0.22	0.23	0.22	0.29	0.32																										
奈良県	0.12	0.41	0.29	0.21	0.24	0.21	0.15	0.15	0.15	0.24	0.24	0.24	0.24	0.24	0.29	0.24	0.32	0.24	0.29	0.47	0.26	0.32	0.41	0.26	0.38	0.26																										
和歌山県	0.13	0.17	0.07	0.17	0.17	0.20	0.13	0.13	0.20	0.10	0.30	0.10	0.40	0.23	0.33	0.17	0.23	0.33	0.30	0.63	0.17	0.33	0.13	0.33	0.20	0.33																										
鳥取県	0.11	0.32	0.21	0.26	0.16	0.47	0.37	0.26	0.16	0.26	0.26	0.16	0.16	0.26	0.32	0.47	0.16	-	0.32	0.32	0.32	0.32	0.21	0.42	0.58	0.37																										
島根県	0.48	0.22	0.30	0.43	0.52	0.30	0.39	0.30	0.30	0.52	0.30	0.26	0.35	0.22	0.30	0.30	0.74	0.43	0.39	0.35	0.39	0.35	0.52	0.52	0.35	0.83																										
岡山県	0.11	0.31	0.24	0.19	0.26	0.26	0.11	0.09	0.15	0.20	0.09	0.19	0.22	0.22	0.13	0.17	0.22	0.37	0.30	0.20	0.31	0.30	0.28	0.28	0.28	0.28																										
広島県	0.18	0.11	0.21	0.13	0.26	0.24	0.29	0.15	0.11	0.17	0.25	0.22	0.18	0.15	0.14	0.28	0.33	0.15	0.21	0.28	0.21	0.30	0.27	0.28	0.30	0.21																										
山口県	0.29	0.31	0.36	0.27	0.27	0.22	0.36	0.24	0.33	0.38	0.27	0.27	0.24	0.50	0.63	0.35	0.51	0.23	0.49	0.40	0.40	0.37	0.37	0.44	0.28	0.21																										
徳島県	0.48	0.17	0.39	0.26	0.22	0.22	0.30	0.17	0.22	0.39	0.35	0.22	0.26	0.17	0.30	0.48	0.43	0.30	0.48	0.35	0.30	0.30	0.30	0.26	0.39	0.35																										
香川県	0.11	0.29	0.29	0.43	0.14	0.21	0.32	0.50	0.18	0.43	0.25	0.18	0.29	0.36	0.54	0.50	0.50	0.36	0.68	0.54	0.50	0.32	0.25	0.36	0.50	0.61																										
愛媛県	0.32	0.32	0.46	0.41	0.35	0.46	0.51	0.30	0.24	0.54	0.57	0.38	0.53	0.27	0.43	0.49	0.59	0.59	0.54	0.54	0.41	0.68	0.30	0.35	0.27	0.35																										
高知県	0.37	0.11	0.30	0.37	0.26	0.19	0.19	0.19	0.15	0.11	0.26	0.22	0.30	0.11	0.11	0.30	0.22	0.26	0.35	0.54	0.46	0.15	0.35	0.31	0.31	0.35																										
福岡県	0.27	0.33	0.35	0.33	0.29	0.38	0.38	0.38	0.35	0.32	0.36	0.36	0.37	0.34	0.45	0.51	0.46	0.33	0.58	0.45	0.51	0.53	0.42	0.52	0.60	0.39																										
佐賀県	0.48	0.52	0.52	0.22	0.26	0.35	0.43	0.78	0.52	0.35	0.87	0.30	0.43	0.48	0.61	0.26	0.61	0.22	0.48	0.43	0.70	0.52	0.74	0.74	1.00	0.74																										
長崎県	0.20	0.25	0.30	0.11	0.20	0.23	0.30	0.23	0.23	0.20	0.32	0.18	0.20	0.34	0.36	0.45	0.34	0.34	0.36	0.20	0.41	0.50	0.48	0.32	0.20	0.34																										
熊本県	0.36	0.44	0.42	0.52	0.46	0.28	0.44	0.34	0.38	0.46	0.52	0.27	0.33	0.50	0.51	0.42	0.57	0.42	0.52	0.84	0.58	0.63	0.64	0.62	0.38	0.48																										
大分県	0.25	0.22	0.33	0.42	0.42	0.64	0.33	0.28	0.33	0.36	0.42	0.50	0.44	0.33	0.39	0.67	0.36	0.36	0.53	0.50	0.64	0.50	0.47	0.61	0.61	0.47																										
宮崎県	0.28	0.39	0.34	0.50	0.47	0.31	0.33	0.19	0.36	0.44	0.44	0.39	0.58	0.47	0.42	0.44	0.54	0.47	0.64	0.28	0.75	0.67	0.69	0.81	0.72	0.72																										
鹿児島県	0.19	0.33	0.28	0.22	0.31	0.35	0.30	0.24	0.26	0.33	0.30	0.30	0.27	0.23	0.32	0.32	0.28	0.28	0.30	0.43	0.40	0.55	0.42	0.45	0.34	0.17																										
沖縄県	0.21	0.21	0.12	0.12	0.12	0.22	0.13	0.22	0.22	0.19	0.06	0.22	0.30	0.21	0.19	0.28	0.34	0.26	0.45	0.26	0.45	0.26	0.26	0.26	0.16	0.19																										

全国は最新週時点、他都道府県は当該週時点の値です。

京都市感染症情報センター(京都市衛生環境研究所)

ヘルパンギーナ　全国推移（2023年）

警報開始：6　警報終息：2　注意報：設定なし

凡例：

0-0.5	0.5-1	1-2	2-6	6-9	≧9	…(報告なし)	-(ゼロ)

※警報・注意報の目的は、公衆衛生上の資料として、自治体衛生主管部局・保健所等の衛生行政機関専門家に注意喚起することにあり、広く一般に向けて発出されるものではありません。

週	1	2	3	4	5	6	7	8	9	10	11	12	13	14	15	16	17	18	19	20	21	22	23	24	25	26	27	28	29	30	31	32	33	34	35	36	37	38	39	40	41	42	43	44	45	46	47	48	49	50	51	52
全国	0.03	0.04	0.06	0.05	0.05	0.04	0.05	0.05	0.04	0.05	0.06	0.06	0.10	0.10	0.18	0.28	0.33	0.28	0.33	0.73	1.33	1.87	3.02	4.53	5.79	6.48																										
北海道	0.01	0.02	0.04	0.01	0.01	0.04	0.02	0.04	0.01	0.02	0.02	0.04	0.02	0.01	0.02	0.04	0.03	0.04	0.02	0.10	0.11	0.19	0.75	2.05	3.26	6.01																										
青森県	-	-	-	0.02	-	-	-	0.02	-	0.02	-	0.02	-	-	-	0.03	-	-	-	-	0.03	0.11	0.37	1.79	4.08	4.47																										
岩手県	0.03	-	0.03	-	-	-	-	-	-	-	-	-	0.03	-	-	-	-	-	-	0.20	0.53	0.55	1.53	3.15	4.88	9.43																										
宮城県	-	-	-	-	-	-	-	-	-	-	-	-	0.03	-	0.02	0.05	-	0.02	0.06	0.13	0.09	1.22	3.33	7.98	14.00	15.85																										
秋田県	0.15	0.06	0.36	0.24	0.03	0.03	0.09	0.03	-	-	0.03	-	-	0.03	-	-	-	-	0.03	0.06	0.03	0.15	0.21	0.65	1.68	3.94																										
山形県	-	0.03	-	-	-	-	-	-	-	-	-	-	-	-	-	-	-	-	-	-	0.04	0.14	0.71	2.14	4.29	7.57																										
福島県	-	0.02	-	-	-	-	-	-	0.02	-	-	-	-	-	-	0.04	-	-	0.04	-	0.08	0.16	0.24	0.71	1.16	2.47																										
茨城県	0.01	0.01	-	-	-	0.01	0.03	-	0.01	-	-	0.03	-	0.04	0.08	0.07	0.10	0.08	0.11	0.20	0.41	0.61	1.55	1.95	3.67	4.01																										
栃木県	-	-	-	0.04	0.02	0.02	-	-	-	-	-	-	-	-	-	0.02	-	0.06	0.25	0.23	0.58	1.06	1.81	3.63	5.69	7.02																										
群馬県	-	0.02	-	-	0.02	0.04	0.02	0.04	0.04	-	-	-	-	0.04	0.02	0.02	0.02	-	-	0.19	0.56	0.78	2.22	3.85	8.39	10.06																										
埼玉県	-	0.01	0.01	0.01	0.01	0.01	-	0.01	-	0.01	0.03	0.01	0.01	0.03	0.02	0.05	0.08	0.05	0.07	0.40	0.66	1.12	2.09	4.57	7.01	8.90																										
千葉県	-	0.01	-	-	0.02	0.01	0.02	0.02	0.02	-	0.01	0.02	0.01	0.01	0.07	0.04	0.05	0.10	0.20	0.48	1.23	2.22	3.83	5.67	7.06	7.63																										
東京都	0.01	0.00	0.03	0.01	0.01	0.02	0.02	-	0.00	0.01	0.01	0.01	0.02	0.04	0.05	0.19	0.13	0.17	0.25	0.61	1.28	2.44	3.75	6.09	7.75	8.22																										
神奈川県	0.02	0.01	0.04	0.01	0.01	0.01	0.01	0.01	-	0.01	0.03	-	0.01	0.03	0.04	0.05	0.09	0.14	0.12	0.41	1.02	1.38	3.03	5.15	6.16	6.43																										
新潟県	0.02	-	-	-	0.04	-	0.04	-	-	0.02	-	-	0.02	0.04	-	0.02	-	0.02	0.07	0.13	0.22	0.59	0.72	2.26	5.96	7.41																										
富山県	0.03	0.03	0.03	0.03	-	0.03	0.03	0.07	0.07	-	-	0.07	0.03	0.03	0.03	0.17	0.07	0.17	0.31	0.79	2.62	4.69	4.76	5.21	6.86	6.69																										
石川県	0.03	0.03	-	-	0.03	-	0.03	0.03	-	-	-	-	-	0.03	0.41	0.52	0.41	0.62	1.10	2.38	3.97	3.62	3.86	3.59	4.69	3.72																										
福井県	0.04	0.04	0.04	-	0.09	-	-	0.04	-	0.17	0.09	0.09	0.14	0.22	0.83	0.78	1.35	0.68	0.92	1.64	1.28	2.20	2.60	2.36	3.04	2.56																										
山梨県	-	-	-	-	-	0.04	-	-	-	-	-	-	-	-	-	-	0.04	0.04	-	0.13	-	0.04	0.46	1.38	3.54	7.17																										
長野県	0.06	0.04	0.07	0.11	0.02	-	0.02	-	-	-	0.02	-	-	-	0.02	-	0.06	0.04	0.06	0.28	0.37	0.69	0.94	1.80	3.74	7.85																										
岐阜県	-	-	-	-	-	0.02	-	-	-	0.02	-	-	0.04	-	0.02	0.04	0.02	-	0.04	0.11	0.26	0.53	1.28	2.17	3.43	4.87																										
静岡県	-	-	-	0.01	-	0.02	0.01	-	-	-	-	0.01	0.02	0.02	-	0.03	0.02	0.15	0.18	1.25	2.04	3.10	5.37	8.85	10.12	8.78																										
愛知県	-	0.01	-	-	-	-	-	0.01	0.01	0.02	-	0.01	0.04	0.01	0.01	0.04	0.09	0.07	0.15	0.30	0.81	1.33	2.74	4.51	5.63	6.49																										
三重県	-	-	-	0.05	-	-	-	-	-	-	-	-	0.02	0.02	0.02	0.04	-	-	0.11	0.73	1.04	2.42	4.58	7.38	9.82	12.38																										
滋賀県	0.06	-	-	-	-	-	-	-	0.03	-	0.03	-	0.17	0.03	0.06	0.11	0.14	0.03	0.22	0.42	1.56	2.25	4.42	6.89	7.72	8.19																										
京都府	-	0.07	0.11	0.12	0.11	0.07	0.04	0.03	0.01	0.01	-	0.01	0.01	0.05	0.03	0.04	0.16	0.03	0.17	0.64	1.31	1.68	2.90	4.21	5.06	4.46																										
大阪府	0.06	0.07	0.04	0.05	0.02	0.01	0.04	0.02	0.02	0.02	0.05	0.05	0.04	0.02	0.10	0.12	0.15	0.19	0.28	0.56	1.41	2.95	4.66	6.55	7.65	7.12																										
兵庫県	0.01	0.05	0.04	0.03	0.05	0.04	0.02	0.05	0.02	0.04	0.02	0.02	0.05	0.09	0.11	0.26	0.43	0.53	0.68	1.05	2.16	2.71	3.19	4.12	4.71	5.12																										
奈良県	0.03	0.03	0.03	0.03	0.06	-	-	0.06	-	0.03	0.03	0.06	0.03	0.03	0.03	0.03	0.18	0.21	0.29	1.71	2.21	2.65	4.06	5.59	5.38	6.47																										
和歌山県	-	-	0.03	-	-	-	-	-	-	-	-	-	-	-	-	0.03	0.03	-	0.17	1.43	2.50	3.40	7.10	10.50	9.47	8.17																										
鳥取県	0.05	-	-	-	-	-	0.11	0.11	-	0.05	-	-	-	-	-	-	-	0.11	0.05	0.32	0.58	0.84	1.79	3.26	5.05	6.16																										
島根県	-	-	0.04	0.09	-	-	0.04	0.04	-	0.04	-	0.04	0.13	0.04	-	-	0.13	0.09	0.13	0.13	0.43	0.30	0.39	0.78	1.48	2.22																										
岡山県	0.02	0.04	0.04	-	0.04	0.06	0.02	0.04	0.04	0.02	-	0.07	0.07	0.07	0.04	0.31	0.19	0.09	0.24	0.46	1.35	1.41	1.87	2.50	4.24	4.33																										
広島県	0.06	0.06	-	0.01	0.01	0.01	0.03	0.11	0.06	0.03	0.03	0.08	0.13	0.08	0.19	0.25	0.61	0.35	0.39	0.54	0.86	1.01	1.20	1.54	1.96	2.53																										
山口県	0.09	0.09	0.07	0.02	0.04	0.09	0.07	0.11	0.16	0.11	0.11	0.20	0.20	0.08	0.21	0.35	0.44	0.58	1.02	1.26	1.63	2.12	3.47	3.19	3.56	4.33																										
徳島県	-	-	0.09	0.09	-	-	0.04	-	-	-	-	-	-	-	-	-	0.09	0.04	0.48	0.87	2.35	2.96	4.78	6.43	6.17	4.83																										
香川県	0.04	0.04	-	-	-	-	-	0.07	0.07	-	0.04	-	-	0.11	0.46	0.50	1.29	0.57	0.46	0.82	1.68	2.36	3.46	5.64	7.04	5.96																										
愛媛県	0.08	0.03	-	-	-	0.03	-	0.03	0.03	-	-	0.03	0.03	0.03	0.08	0.08	0.03	-	0.14	0.73	2.19	3.73	6.14	8.00	7.76	6.62																										
高知県	-	-	-	-	-	-	-	-	-	0.11	0.07	0.19	0.63	0.56	0.89	1.89	2.15	1.67	0.88	1.54	1.62	1.42	1.92	1.27	0.85	1.62																										
福岡県	0.09	0.26	0.32	0.36	0.28	0.18	0.36	0.28	0.20	0.12	0.27	0.37	0.58	0.33	0.70	0.80	0.92	0.88	0.71	1.19	1.69	2.34	2.45	2.33	2.47	3.04																										
佐賀県	0.04	0.52	0.43	0.30	0.26	0.39	0.43	0.57	0.35	0.39	0.83	0.70	1.09	0.78	1.22	2.17	3.48	2.09	3.57	5.52	4.48	4.65	5.00	3.70	4.70	4.52																										
長崎県	0.02	0.05	0.09	0.11	0.11	0.16	0.16	0.07	-	0.16	0.14	0.18	0.84	1.05	2.00	3.32	3.32	2.14	1.48	2.55	4.64	3.48	3.82	3.07	2.73	2.52																										
熊本県	0.14	0.34	0.50	0.50	0.72	0.46	0.58	0.36	0.58	1.04	0.94	0.71	1.24	1.46	2.74	2.75	2.27	1.40	0.96	1.78	2.00	1.51	2.08	2.42	2.08	2.92																										
大分県	0.03	0.06	0.25	0.33	0.11	0.36	0.03	0.19	0.11	0.19	0.03	0.11	0.17	0.11	0.08	0.25	0.17	0.36	0.83	1.69	3.11	3.39	6.06	5.94	6.53	6.50																										
宮崎県	0.17	0.14	0.43	0.36	0.28	0.08	0.33	0.36	0.39	0.39	0.47	0.28	0.25	0.44	0.97	1.86	2.77	2.44	2.17	4.72	8.92	8.78	10.67	10.06	7.67	5.89																										
鹿児島県	0.02	0.17	0.28	0.11	0.26	0.11	0.11	0.19	0.07	0.13	0.06	0.09	0.15	0.42	0.36	0.68	0.57	0.79	0.87	2.09	3.47	3.60	5.94	9.94	12.25	11.00																										
沖縄県	0.12	0.03	-	0.03	0.09	-	0.03	0.03	-	0.03	0.06	0.09	-	0.15	0.19	0.25	0.16	0.35	0.10	0.32	0.26	0.32	0.45	0.23	0.45	0.74																										

全国は最新週時点、他都道府県は当該週時点の値です。

京都市感染症情報センター(京都市衛生環境研究所)

流行性耳下腺炎　全国推移（2023年）

警報開始：6　警報終息：2　注意報：3

凡例：

0-1	1-2	2-3	3-6	6-9	≧9	…(報告なし)	-(ゼロ)

※警報・注意報の目的は、公衆衛生上の資料として、自治体衛生主管部局・保健所等の衛生行政機関専門家に注意喚起することにあり、広く一般に向けて発出されるものではありません。

週	1	2	3	4	5	6	7	8	9	10	11	12	13	14	15	16	17	18	19	20	21	22	23	24	25	26	27	28	29	30	31	32	33	34	35	36	37	38	39	40	41	42	43	44	45	46	47	48	49	50	51	52
全国	0.02	0.02	0.03	0.02	0.03	0.03	0.03	0.03	0.03	0.03	0.03	0.03	0.03	0.03	0.04	0.04	0.03	0.03	0.04	0.06	0.07	0.07	0.08	0.08	0.09	0.06																										
北海道	-	0.01	0.04	-	0.01	0.02	0.01	-	0.01	0.01	0.02	0.01	0.02	0.01	0.02	0.02	0.03	0.04	0.02	0.04	0.05	0.01	0.07	0.07	0.15	0.02																										
青森県	0.05	0.02	-	0.02	0.05	-	0.10	0.07	-	0.05	0.02	0.02	0.05	0.03	-	0.03	0.03	0.03	0.03	0.05	0.05	0.03	0.03	-	0.03	0.03																										
岩手県	-	0.03	-	-	0.05	0.05	0.03	-	0.03	0.08	-	0.03	-	-	-	0.03	-	0.03	-	-	0.03	0.08	0.13	0.03	0.10	0.05																										
宮城県	0.03	-	0.02	-	0.03	0.02	0.03	0.02	0.07	0.03	-	0.03	-	0.04	0.04	0.02	0.02	0.02	0.02	0.04	0.11	0.09	0.05	0.07	0.16	0.13																										
秋田県	-	-	0.06	0.03	-	0.03	-	-	-	0.03	0.06	-	-	0.03	-	-	-	-	0.03	0.03	-	-	-	-	-	-																										
山形県	0.03	0.07	0.07	-	-	0.07	-	-	0.10	-	0.03	0.10	-	-	0.04	0.04	0.04	-	-	-	-	0.04	-	0.14	0.04	0.07																										
福島県	0.02	0.02	-	-	0.06	0.06	0.02	0.02	0.02	0.02	0.06	0.04	0.04	-	0.06	0.06	0.02	0.02	0.06	0.02	0.06	0.02	0.10	0.10	0.06	0.06																										
茨城県	0.09	0.03	-	0.01	-	-	0.01	0.01	0.03	0.04	0.03	-	0.04	0.03	0.04	0.04	0.01	0.01	-	0.05	0.08	0.11	0.05	0.07	0.08	0.09																										
栃木県	-	-	-	0.04	-	-	0.04	0.04	-	-	-	-	-	0.04	0.04	0.06	0.08	-	0.06	0.08	-	0.04	0.08	0.02	0.08	0.04																										
群馬県	0.06	-	-	0.08	0.02	0.08	0.06	0.04	-	0.04	0.02	0.02	0.13	0.06	0.02	0.02	0.04	0.13	0.06	0.04	0.04	0.06	0.09	0.17	0.06	0.04																										
埼玉県	0.03	0.01	0.06	0.04	0.05	0.04	0.05	0.04	0.06	0.04	0.06	0.04	0.04	0.05	0.03	0.04	0.04	0.02	0.06	0.06	0.10	0.17	0.13	0.18	0.12	0.14																										
千葉県	-	0.04	0.04	0.02	0.03	0.03	0.03	0.03	0.05	0.01	0.04	0.03	0.03	0.05	0.05	0.05	0.06	0.05	0.08	0.12	0.10	0.11	0.05	0.08	0.09	0.06																										
東京都	0.02	0.03	0.02	0.04	0.04	0.03	0.03	0.05	0.04	0.02	0.04	0.03	0.04	0.05	0.03	0.05	0.02	0.04	0.03	0.03	0.09	0.10	0.23	0.06	0.08	0.04																										
神奈川県	0.03	0.04	0.03	0.06	0.02	0.05	0.02	0.02	0.02	0.06	0.03	0.02	0.04	0.04	0.03	0.04	0.04	0.03	0.07	0.08	0.12	0.05	0.10	0.10	0.10	0.10																										
新潟県	0.02	0.05	-	-	0.07	0.05	0.05	0.04	0.02	0.04	0.05	0.02	0.02	0.04	0.04	-	0.02	0.04	0.06	0.11	0.04	0.02	0.07	0.19	0.06	0.06																										
富山県	0.03	-	-	-	-	-	0.10	-	0.03	-	0.03	-	-	-	0.03	0.03	0.03	-	-	0.10	-	-	0.03	0.14	0.03	0.03																										
石川県	0.03	0.03	-	-	0.03	-	-	-	-	0.03	0.07	0.03	-	-	0.07	0.03	-	0.03	0.07	0.10	0.03	0.34	0.14	0.03	-	0.03																										
福井県	0.09	-	-	0.04	-	0.04	0.04	0.04	-	-	0.09	-	-	-	-	0.04	0.09	0.12	0.12	0.12	0.04	0.04	0.04	0.08	0.08	0.04																										
山梨県	-	0.04	0.04	0.04	0.04	-	-	0.08	0.04	0.04	0.04	0.04	-	-	0.08	-	0.08	-	-	0.08	-	-	0.04	0.04	0.13	0.08																										
長野県	-	-	0.02	-	0.02	0.02	0.04	0.02	0.06	0.04	0.02	-	0.02	0.02	0.02	-	0.04	-	-	0.04	0.04	0.11	0.11	0.11	0.07	0.04																										
岐阜県	-	-	-	0.02	-	-	-	-	-	-	0.04	0.06	0.02	0.02	0.02	0.02	0.02	-	0.02	0.02	0.02	0.04	0.08	0.04	0.06	0.13																										
静岡県	0.04	0.04	0.04	0.04	0.04	0.02	0.02	0.06	0.04	0.07	0.06	0.01	0.03	0.07	0.01	0.01	0.01	0.07	0.01	0.06	0.02	0.04	0.06	0.09	0.04	0.01																										
愛知県	-	0.02	-	0.01	0.02	0.03	0.02	0.02	0.01	0.02	0.04	0.02	0.02	0.02	0.04	0.04	0.03	0.02	0.02	0.07	0.02	0.03	0.05	0.07	0.07	0.04																										
三重県	-	0.02	0.02	-	0.02	0.02	0.02	0.04	0.04	-	-	-	0.07	0.04	0.02	-	-	0.02	0.02	0.04	-	-	0.02	0.02	0.04	0.02																										
滋賀県	0.03	-	0.03	-	0.03	-	0.03	-	0.03	-	0.03	-	-	0.06	-	0.03	0.14	-	-	0.03	0.11	0.06	0.08	0.03	0.28	0.08																										
京都府	0.01	-	-	0.01	0.05	-	0.03	-	-	0.01	-	0.01	0.01	-	0.03	0.01	0.03	0.01	0.04	0.04	0.08	0.04	0.04	0.04	0.03	0.07																										
大阪府	0.01	0.03	0.01	0.03	0.03	0.04	0.04	0.03	0.04	0.06	0.02	0.05	0.05	0.03	0.03	0.02	0.04	0.03	0.05	0.11	0.09	0.10	0.11	0.07	0.09	0.03																										
兵庫県	-	0.02	0.07	0.02	0.02	0.01	0.02	-	0.03	-	0.01	0.01	0.02	0.01	0.02	0.01	0.03	0.02	0.02	0.09	0.07	0.05	0.17	0.39	0.09	0.09																										
奈良県	-	-	-	0.03	0.03	-	-	0.03	0.03	0.03	-	-	-	-	0.03	0.03	0.03	0.03	-	0.09	0.09	0.03	0.06	-	0.18	0.06																										
和歌山県	0.07	-	-	0.03	0.03	-	0.03	-	-	0.03	-	-	-	0.03	0.07	0.07	0.03	-	0.03	0.03	0.07	0.20	0.03	0.07	0.07	0.03																										
鳥取県	-	0.05	-	-	-	-	-	-	-	-	-	-	0.05	0.05	-	0.05	-	-	0.05	-	-	-	-	-	-	0.05																										
島根県	-	-	0.04	-	-	-	0.09	-	-	-	-	-	-	-	0.13	0.09	0.04	-	-	-	0.04	-	-	0.09	-	0.04																										
岡山県	-	0.02	0.02	0.06	-	0.06	0.06	0.06	0.02	0.04	0.06	0.02	0.02	0.02	0.17	0.07	0.02	-	0.06	-	0.09	0.11	0.06	0.11	0.02	0.02																										
広島県	0.01	-	0.01	-	0.04	-	-	-	0.04	0.04	0.06	-	-	-	0.03	0.03	-	-	-	0.03	0.01	0.06	0.04	0.04	0.23	0.03																										
山口県	0.02	0.04	-	-	0.02	0.04	0.02	-	0.02	0.04	0.04	-	0.02	-	0.02	0.07	0.05	0.02	0.02	0.02	-	0.09	0.07	0.21	0.23	-																										
徳島県	-	-	-	-	0.09	0.09	0.04	-	-	-	0.04	-	-	-	-	0.04	-	0.04	0.04	0.04	-	0.09	-	-	0.04	-																										
香川県	-	0.04	-	-	0.04	0.04	0.04	0.04	0.04	-	0.04	0.07	0.04	0.04	0.07	-	0.04	-	-	0.11	0.04	0.07	0.07	0.11	0.18	0.50																										
愛媛県	0.08	-	0.03	0.03	0.05	0.03	0.05	-	0.05	0.08	0.03	0.03	0.11	-	-	-	0.03	0.03	0.05	0.05	-	0.03	0.05	0.03	0.30	0.16																										
高知県	-	-	-	0.04	-	-	-	-	-	-	-	0.04	0.04	0.04	-	-	-	-	-	0.04	0.04	0.12	-	0.08	0.04	-																										
福岡県	0.01	0.03	0.02	0.02	0.04	0.03	0.03	0.03	0.02	0.04	0.04	0.03	0.03	0.03	0.06	0.08	0.06	0.05	0.07	0.10	0.08	0.13	0.09	0.03	0.11	0.07																										
佐賀県	0.04	-	0.13	-	-	-	-	-	0.09	-	-	0.04	0.09	0.09	-	0.09	-	-	0.04	0.04	0.04	-	0.13	0.04	-	0.04																										
長崎県	0.02	-	0.14	0.05	0.09	0.02	0.02	0.02	0.12	-	0.02	0.09	-	-	0.02	0.02	0.09	0.02	0.07	-	0.18	0.02	0.02	0.05	0.02	0.11																										
熊本県	0.04	0.02	0.06	0.02	0.04	0.02	0.08	0.02	0.02	-	0.04	0.02	0.06	0.10	0.15	-	0.06	0.06	0.02	0.06	0.24	0.10	0.04	0.04	0.10	0.06																										
大分県	0.03	0.06	0.03	-	0.06	0.14	0.14	0.06	-	0.03	0.06	0.08	-	0.08	0.06	0.06	0.03	-	0.06	-	-	0.03	0.33	0.11	0.03	0.14																										
宮崎県	0.08	0.03	0.11	0.06	0.03	0.11	-	0.03	0.03	0.06	0.03	0.06	0.03	0.08	-	-	0.03	0.11	-	0.03	0.25	0.06	0.08	0.03	-	0.06																										
鹿児島県	0.02	0.04	0.07	0.02	0.07	-	0.06	0.07	0.04	0.02	0.07	0.04	0.10	0.04	0.08	0.09	0.06	0.13	0.11	0.06	0.04	0.06	0.11	0.11	0.08	0.08																										
沖縄県	0.03	0.03	0.03	-	-	-	0.03	0.09	0.09	0.03	-	0.06	-	-	0.06	0.09	0.06	-	0.10	0.03	-	0.19	0.06	0.13	0.03	0.06																										

全国は最新週時点、他都道府県は当該週時点の値です。

京都市感染症情報センター(京都市衛生環境研究所)

急性出血性結膜炎　全国推移（2023年）

警報開始：1　警報終息：0.1　注意報：設定なし

凡例：0-0.05 | 0.05-0.08 | 0.08-0.1 | 0.1-1 | 1-1.5 | ≧1.5 | …(報告なし) | -(ゼロ)

※警報・注意報の目的は、公衆衛生上の資料として、自治体衛生主管部局・保健所等の衛生行政機関専門家に注意喚起することにあり、広く一般に向けて発出されるものではありません。

週	1	2	3	4	5	6	7	8	9	10	11	12	13	14	15	16	17	18	19	20	21	22	23	24	25	26	27	28	29	30	31	32	33	34	35	36	37	38	39	40	41	42	43	44	45	46	47	48	49	50	51	52
全国	0.01	0.02	0.01	0.01	0.00	0.01	0.01	0.01	0.01	0.01	0.00	0.01	0.00	0.01	0.01	0.02	0.01	0.01	0.02	0.01	0.02	0.01	0.02	0.01	0.01	0.01																										
北海道	-	0.03	-	-	-	-	-	-	-	-	-	-	-	-	-	-	-	-	-	0.03	-	0.03	-	-	-	-																										
青森県	-	-	-	-	-	-	-	-	-	-	-	-	-	-	-	-	-	-	-	-	0.10	-	0.10	0.10	-	-																										
岩手県	-	-	-	-	-	-	-	-	-	-	-	-	-	-	-	-	-	-	-	-	-	-	-	-	-	-																										
宮城県	-	-	-	-	-	-	-	-	-	-	-	-	-	-	-	-	-	-	-	-	-	-	-	-	-	-																										
秋田県	-	-	-	-	-	-	-	-	-	-	-	-	-	-	-	-	-	-	-	-	0.29	-	0.14	-	-	-																										
山形県	-	-	-	-	-	-	-	-	-	-	-	-	-	-	-	-	-	-	-	-	-	-	-	-	-	-																										
福島県	-	-	-	-	-	-	-	-	-	-	-	-	-	-	-	-	-	-	-	0.08	-	0.15	-	0.08	0.08	-																										
茨城県	-	-	-	-	-	-	-	-	0.06	-	-	-	-	-	0.06	-	-	-	-	-	-	-	0.41	-	-	0.06																										
栃木県	-	-	-	-	-	-	-	-	-	-	-	-	-	-	-	-	-	-	-	-	-	-	-	-	-	-																										
群馬県	-	-	-	-	-	-	-	-	-	-	-	-	-	-	-	-	-	-	0.07	-	-	-	-	-	-	-																										
埼玉県	-	0.10	0.03	-	0.02	-	-	0.05	-	0.02	-	0.05	-	-	0.05	0.05	0.08	0.12	0.02	0.10	0.02	-	0.05	0.05	0.07	0.02																										
千葉県	-	-	-	-	-	-	-	-	-	0.03	-	-	-	-	-	-	0.06	-	-	-	-	-	-	-	-	-																										
東京都	-	-	-	0.03	-	-	0.03	-	0.03	-	-	0.05	-	-	-	-	-	0.03	0.05	0.03	0.11	-	-	-	-	-																										
神奈川県	0.02	-	-	-	-	-	0.02	-	0.02	-	-	0.02	0.02	0.02	-	0.02	-	-	0.04	-	-	0.02	-	0.02	-	0.04																										
新潟県	-	-	-	-	-	-	-	-	-	-	-	-	-	-	-	-	0.10	-	0.10	-	-	-	-	-	0.20	-																										
富山県	-	-	-	-	-	-	-	-	-	-	-	-	-	-	-	-	-	-	-	-	-	-	-	-	-	-																										
石川県	-	-	-	-	-	-	-	-	-	-	0.14	-	-	-	-	-	-	-	-	-	-	-	-	-	-	-																										
福井県	-	-	-	-	-	-	-	-	-	-	-	-	-	-	-	-	-	-	-	-	-	-	0.33	-	-	-																										
山梨県	-	-	-	-	-	-	-	-	-	-	-	-	-	-	-	-	-	-	-	-	-	-	-	-	-	-																										
長野県	-	0.30	-	-	-	-	-	-	-	-	-	-	-	0.10	0.10	-	-	-	0.40	0.20	0.10	0.20	-	-	0.30	0.10																										
岐阜県	-	-	-	-	-	-	-	-	-	-	-	-	-	-	-	-	-	-	-	-	-	0.09	-	-	-	-																										
静岡県	-	-	-	-	-	-	-	-	-	-	-	-	-	-	-	0.05	-	-	-	-	-	-	-	-	-	-																										
愛知県	-	-	-	-	-	-	-	-	-	-	-	-	0.03	-	-	0.06	-	-	-	-	-	-	-	-	-	-																										
三重県	-	-	-	-	-	-	-	-	-	-	-	-	-	-	-	-	-	-	-	-	-	-	-	-	-	-																										
滋賀県	-	-	-	-	-	-	-	-	-	-	-	-	-	-	-	-	-	-	-	-	-	-	-	-	-	-																										
京都府	-	-	-	0.06	-	-	-	-	-	-	-	-	-	-	-	-	-	-	-	-	-	-	-	-	-	-																										
大阪府	-	0.02	0.02	-	-	0.04	0.02	0.02	-	-	-	-	0.02	-	-	0.02	0.02	-	0.02	-	0.02	-	0.02	-	-	0.02																										
兵庫県	-	0.06	-	-	-	-	-	-	0.03	-	-	-	-	-	-	0.06	-	-	-	-	0.03	-	-	-	-	-																										
奈良県	-	-	-	-	-	-	-	-	-	-	-	-	-	-	-	-	0.10	0.10	-	-	-	0.10	-	-	-	-																										
和歌山県	-	-	-	0.25	-	-	-	-	-	-	-	-	-	-	-	0.75	-	-	-	-	-	-	-	-	-	-																										
鳥取県	-	-	-	-	-	-	-	-	-	-	-	0.20	-	-	-	-	-	-	-	-	-	-	-	-	-	-																										
島根県	-	-	-	-	-	-	-	-	-	-	-	-	-	-	-	-	-	-	-	-	-	-	0.33	-	-	-																										
岡山県	0.08	-	0.08	-	-	-	0.08	-	-	-	-	-	-	0.08	0.08	-	-	-	-	-	-	-	-	-	-	-																										
広島県	0.05	-	-	-	-	0.05	0.05	-	0.11	0.05	-	-	-	-	-	-	0.11	-	-	0.05	-	-	-	-	-	-																										
山口県	-	-	-	-	-	-	-	-	-	-	-	-	-	-	-	-	-	-	-	-	-	-	-	-	-	-																										
徳島県	-	-	-	0.25	-	-	-	-	-	-	-	0.25	-	-	-	-	-	-	-	-	-	-	-	-	-	-																										
香川県	-	-	-	-	-	-	-	-	-	-	-	-	-	-	-	-	-	-	-	-	-	-	-	-	-	-																										
愛媛県	-	-	-	-	-	-	-	-	-	-	-	-	-	-	-	-	-	-	-	-	-	-	-	-	-	-																										
高知県	-	-	-	-	-	-	-	-	-	-	-	-	-	-	-	-	-	-	-	-	-	-	-	-	-	-																										
福岡県	-	-	-	-	-	-	-	-	-	-	-	-	-	-	0.04	-	-	-	-	-	0.04	-	-	0.04	-	-																										
佐賀県	-	-	-	-	-	-	-	-	-	-	-	-	-	-	-	-	-	-	-	-	-	-	-	-	-	-																										
長崎県	-	0.13	0.25	0.13	0.25	-	-	0.13	0.38	-	-	-	-	0.13	0.13	-	-	-	-	-	-	-	0.13	0.25	-	0.13																										
熊本県	-	-	-	-	-	-	-	-	-	-	-	-	-	-	-	-	-	-	-	-	-	-	-	-	-	-																										
大分県	-	-	-	-	-	-	-	-	-	-	-	-	-	-	-	-	-	-	-	-	-	-	-	-	-	-																										
宮崎県	-	-	-	-	-	-	-	-	-	-	0.50	-	-	-	-	-	-	-	-	-	-	-	-	-	-	-																										
鹿児島県	-	-	-	-	-	0.29	-	-	-	-	-	-	-	-	-	-	-	-	-	-	-	-	-	-	-	-																										
沖縄県	0.11	0.22	-	0.11	-	0.22	-	0.11	-	0.22	-	0.11	-	-	-	-	-	-	-	-	-	-	-	-	-	-																										

全国は最新週時点、他都道府県は当該週時点の値です。

京都市感染症情報センター(京都市衛生環境研究所)

流行性角結膜炎　全国推移（2023年）

警報開始：8　警報終息：4　注意報：設定なし

凡例：0-1　1-2　2-4　4-8　8-12　≧12　…(報告なし)　-(ゼロ)

※警報・注意報の目的は、公衆衛生上の資料として、自治体衛生主管部局・保健所等の衛生行政機関専門家に注意喚起することにあり、広く一般に向けて発出されるものではありません。

週	1	2	3	4	5	6	7	8	9	10	11	12	13	14	15	16	17	18	19	20	21	22	23	24	25	26	27	28	29	30	31	32	33	34	35	36	37	38	39	40	41	42	43	44	45	46	47	48	49	50	51	52
全国	0.22	0.24	0.21	0.19	0.21	0.18	0.22	0.18	0.19	0.21	0.21	0.16	0.22	0.27	0.24	0.28	0.25	0.23	0.39	0.36	0.31	0.33	0.35	0.35	0.37	0.38
北海道	0.03	0.03	0.07	0.14	0.24	0.10	0.17	0.03	0.10	0.14	0.17	0.14	0.10	-	0.28	0.03	0.03	0.03	0.10	0.28	0.07	0.28	0.17	0.21	0.14	0.03
青森県	-	-	0.10	0.10	-	-	-	0.10	0.10	-	-	-	-	0.10	0.10	-	-	-	0.10	-	-	-	0.10	0.10	0.10	0.10
岩手県	0.15	0.31	0.31	-	0.29	0.14	0.07	0.14	0.14	0.29	-	-	-	0.29	0.07	0.14	-	0.07	0.71	0.43	0.14	0.50	0.43	0.21	0.14	0.50
宮城県	0.25	0.33	0.08	-	0.17	0.25	0.08	0.17	0.17	0.33	0.33	0.08	-	0.33	0.42	0.92	0.08	0.25	0.17	0.08	0.08	0.17	0.25	0.42	0.17	0.17
秋田県	-	0.14	0.14	-	-	0.14	0.29	0.14	0.14	-	-	-	0.14	0.29	0.14	0.14	-	0.17	-	-	0.14	0.57	0.14	0.43	0.57	0.29
山形県	0.13	0.13	0.13	-	0.25	0.13	-	0.13	0.13	-	0.13	-	-	-	-	0.25	-	0.13	0.13	0.13	-	0.13	0.38	0.25	-	0.13
福島県	0.23	0.15	0.08	0.15	0.31	0.46	0.31	0.15	0.54	0.46	0.85	0.23	0.46	0.31	0.08	0.08	0.23	0.23	0.31	0.23	0.23	0.08	0.46	0.15	0.15	0.54
茨城県	1.00	0.71	0.76	0.59	0.53	0.47	0.59	0.35	0.47	0.53	0.24	0.24	0.41	1.24	0.71	0.59	0.53	0.47	1.24	1.18	0.94	0.82	0.65	1.24	1.12	1.06
栃木県	0.17	0.17	0.08	0.08	0.25	0.58	0.67	0.17	0.17	0.08	0.17	0.08	0.17	0.17	0.08	0.25	0.08	0.17	0.25	0.33	0.25	0.42	0.42	0.75	0.33	0.08
群馬県	0.36	0.21	0.29	-	0.14	0.21	0.07	-	0.07	0.36	0.50	0.07	0.71	0.57	0.86	0.43	0.36	0.29	0.71	0.57	0.36	0.21	0.29	0.14	0.14	0.36
埼玉県	0.18	0.15	0.20	0.27	0.17	0.13	0.20	0.29	0.15	0.17	0.17	0.27	0.28	0.10	0.15	0.17	0.11	0.12	0.29	0.24	0.24	0.22	0.21	0.29	0.24	0.29
千葉県	0.24	0.09	0.33	0.15	0.29	0.18	0.24	0.14	0.31	0.21	0.18	0.06	0.21	0.23	0.30	0.46	0.35	0.26	0.46	0.64	0.37	0.26	0.69	0.40	0.37	0.29
東京都	0.05	0.16	0.05	0.05	0.13	0.03	0.05	0.08	0.08	0.08	0.16	0.16	0.18	0.11	0.13	0.21	0.16	0.13	0.26	0.34	0.29	0.26	0.37	0.21	0.11	0.45
神奈川県	0.46	0.53	0.43	0.31	0.30	0.41	0.31	0.36	0.37	0.28	0.35	0.47	0.40	0.56	0.60	0.66	0.61	0.58	0.86	0.71	0.72	0.56	0.69	0.71	0.62	0.85
新潟県	0.40	-	0.30	-	-	-	-	0.10	-	0.20	0.10	-	0.40	0.30	-	0.20	0.10	0.30	0.10	0.20	0.20	0.10	-	0.20	0.30	0.10
富山県	0.14	0.29	-	-	0.14	-	-	-	-	0.14	0.43	-	-	-	-	-	-	0.14	0.71	0.14	0.43	0.14	-	-	0.29	0.14
石川県	0.14	0.57	0.43	0.71	0.71	0.57	-	0.57	0.29	0.43	-	0.29	0.29	0.14	0.29	0.29	0.14	0.29	0.29	0.14	0.71	0.86	0.43	0.29	0.86	0.57
福井県	-	-	-	-	0.33	-	0.33	-	-	-	-	-	-	-	-	-	0.33	-	-	-	-	-	-	0.33	-	-
山梨県	0.44	0.44	0.11	0.78	0.33	0.22	0.44	-	0.22	0.11	-	0.33	-	0.22	0.44	0.11	-	0.22	0.22	0.56	0.33	0.11	0.44	0.22	0.22	0.11
長野県	0.83	0.20	-	0.10	0.20	0.30	0.80	0.40	0.20	0.40	0.10	0.30	0.36	0.50	-	0.20	0.80	1.44	1.30	1.20	1.10	1.90	1.20	2.10	1.10	2.20
岐阜県	-	-	0.27	-	0.09	0.09	0.36	0.09	-	0.64	0.45	0.09	0.18	0.18	-	-	0.27	-	0.09	0.09	0.27	-	-	0.09	0.09	0.09
静岡県	0.14	0.18	0.05	-	0.09	0.05	0.23	0.18	0.14	0.14	-	0.05	0.17	0.09	0.05	-	0.23	-	0.18	0.32	0.18	0.14	0.18	0.09	0.14	0.14
愛知県	0.11	-	0.09	0.06	0.06	0.06	0.11	0.14	0.11	-	0.06	0.09	0.09	0.03	0.11	0.06	0.09	-	0.09	0.26	0.11	0.17	0.11	0.17	0.06	0.20
三重県	-	0.08	-	-	-	0.08	-	0.08	-	0.17	-	-	-	-	-	0.08	0.08	-	-	0.17	-	0.17	0.17	0.08	0.08	0.17
滋賀県	-	-	-	-	-	-	-	-	-	-	-	-	-	-	-	-	-	-	-	-	-	-	0.50	-	-	-
京都府	0.11	0.22	0.06	0.06	0.12	0.06	-	-	-	-	0.11	-	0.22	0.06	0.47	0.22	0.25	0.11	0.22	0.11	0.22	0.17	0.06	0.11	0.11	0.11
大阪府	0.08	0.10	0.13	0.12	0.19	0.19	0.15	0.04	0.06	0.10	0.18	0.14	0.12	0.14	0.14	0.34	0.21	0.24	0.21	0.17	0.21	0.08	0.12	0.19	0.54	0.23
兵庫県	0.06	0.40	0.09	0.46	0.20	0.17	0.29	0.26	0.26	0.11	0.26	0.11	0.20	0.31	0.14	0.37	0.34	0.11	0.37	0.14	0.29	0.40	0.34	0.31	0.46	0.46
奈良県	0.20	0.20	0.30	0.40	0.50	-	0.10	0.30	0.50	0.40	0.10	0.10	0.30	0.70	0.50	0.40	0.40	0.10	0.60	0.60	0.30	0.30	0.10	1.10	1.20	0.70
和歌山県	-	-	-	-	-	-	-	-	-	0.25	-	-	-	0.25	0.25	0.25	0.25	0.25	0.50	0.25	1.00	0.50	-	0.75	0.25	0.25
鳥取県	0.20	0.20	-	-	-	-	-	-	-	-	-	-	-	-	-	-	-	0.20	0.20	0.40	-	0.40	0.20	0.20	-	-
島根県	0.33	-	-	-	-	-	1.33	0.33	-	-	-	-	-	-	-	-	0.33	-	-	0.67	-	0.33	-	-	0.33	-
岡山県	0.33	0.08	0.17	0.25	0.17	-	0.33	0.17	0.17	0.50	0.33	0.17	-	0.17	0.08	0.08	0.25	0.17	0.08	0.17	0.08	0.58	0.42	0.50	0.25	0.25
広島県	0.11	0.53	0.32	0.26	0.47	0.16	0.21	0.32	0.32	0.16	0.53	0.21	0.37	0.42	0.16	0.42	0.47	0.42	1.00	0.47	0.42	0.58	0.47	0.42	0.47	0.68
山口県	0.78	0.67	0.56	0.11	0.22	-	0.33	-	0.11	0.11	0.56	0.22	0.22	0.29	0.11	-	0.11	0.22	0.33	0.22	0.56	0.44	0.56	0.44	0.22	0.11
徳島県	0.25	0.25	-	-	-	-	-	-	-	-	-	-	-	-	-	-	-	-	-	-	-	0.50	-	0.25	-	0.25
香川県	0.20	-	-	-	-	-	-	-	0.20	-	0.20	-	0.20	-	0.20	-	0.40	0.20	0.20	-	0.40	0.40	0.40	-	-	0.20
愛媛県	0.25	0.38	0.25	0.13	0.50	0.63	0.75	0.13	0.38	0.50	0.38	-	0.25	1.00	0.75	0.88	0.38	0.38	1.75	0.75	1.50	0.75	0.63	1.13	0.88	0.63
高知県	-	-	-	-	0.67	-	-	-	-	-	-	-	-	-	0.33	-	-	0.33	-	-	-	-	-	-	-	-
福岡県	0.08	0.12	0.15	0.12	0.08	0.23	0.27	0.12	0.04	0.19	0.08	0.08	0.19	0.27	0.23	0.27	0.15	0.38	0.35	0.15	0.15	0.12	0.27	0.04	0.42	0.42
佐賀県	0.50	-	-	-	-	-	-	-	-	-	0.25	0.25	-	-	-	-	0.25	-	-	-	0.25	-	0.25	-	0.50	-
長崎県	0.25	0.25	0.88	0.38	0.25	0.13	0.13	0.38	0.13	0.38	-	-	0.38	0.38	0.63	0.13	0.13	0.25	0.50	0.63	0.38	0.38	0.75	-	0.38	0.25
熊本県	0.22	0.44	0.56	0.56	0.22	0.56	0.44	0.11	0.11	0.11	0.11	0.22	0.33	0.56	0.44	0.67	0.40	0.20	0.44	0.33	-	0.56	0.38	0.11	0.67	0.33
大分県	0.60	0.40	0.60	1.00	-	0.40	-	0.40	0.20	0.20	0.80	0.20	-	0.40	0.20	-	-	0.80	0.80	1.20	0.20	0.80	0.60	0.20	1.00	1.00
宮崎県	0.50	0.83	0.33	0.17	0.67	0.17	1.17	0.50	1.17	1.17	0.50	1.00	1.67	1.17	0.17	0.83	0.83	0.83	-	0.67	0.50	0.67	0.50	0.33	0.83	-
鹿児島県	0.14	0.14	0.29	0.29	0.29	0.14	0.43	1.14	0.14	0.71	0.14	0.29	0.14	0.86	0.29	0.29	0.71	0.14	0.86	0.57	0.14	0.29	-	0.43	0.43	0.71
沖縄県	0.67	1.78	0.78	1.00	0.22	0.44	0.22	0.11	0.78	0.56	0.33	0.56	0.56	0.89	0.38	0.75	0.50	0.38	0.63	0.75	0.75	0.38	1.00	0.63	1.38	1.00

全国は最新週時点、他都道府県は当該週時点の値です。

京都市感染症情報センター(京都市衛生環境研究所)