京都市感染症発生動向調査　感染症週報

感染症週報 2022年第39週（9月26日～10月2日）

京都市感染症情報センター（京都市衛生環境研究所）

http://www.city.kyoto.lg.jp/hokenfukushi/page/0000175159.html

◆ 今週のコメント

小児科定点把握感染症の報告数は、感染性胃腸炎やＡ型溶血性レンサ球菌咽頭炎など先週と比較して微増しているものもありますが、急激に増加している感染症はありません。今週の小児科定点医療機関からの報告数は合計227例で、先週の236例より減少しています。

新型コロナウイルス感染症については、9月26日以降、医療機関から保健所に提出される発生届の対象が65歳以上等に限定されました。したがって、報告数は発生届による報告と、陽性者フォローアップセンターに登録された人数を合わせた新規陽性者数です。

◆ 主な定点把握感染症の報告状況（5類感染症）

定点種別	定点数	感染症名	定点当たり報告数		
			今週	前週	前々週
インフルエンザ	69	インフルエンザ	0	0	0.01
小児科 （多い順に5位まで）	43	1.　手足口病	1.72	2.12	1.65
		2.　感染性胃腸炎	1.40	1.07	1.58
		3.　Ａ群溶血性レンサ球菌咽頭炎	0.95	0.81	0.84
		4.　ＲＳウイルス感染症	0.65	1.30	1.67
		5.　突発性発しん	0.23	0.16	0.19
眼科	10	流行性角結膜炎	0	0.10	0.30

定点把握感染症の詳細は次ページ以降に掲載しています。

◆ 全数把握感染症の報告状況　（第38週以前の追加報告分を含みます）

２類感染症　結核 3例（本年累積165例）

今週追加3例内訳(肺結核1例、その他結核1例、潜在性結核感染者1例）うち喀痰塗沫陽性0例

本年累積165例内訳(肺結核73例、その他結核35例、潜在性結核感染者57例）うち喀痰塗沫陽性28例

３類感染症　腸管出血性大腸菌感染症 1例（本年累積16例）

４類感染症　レジオネラ症 1例（本年累積20例）

５類感染症　カルバペネム耐性腸内細菌科細菌感染症 2例（本年累積32例）

５類感染症　梅毒 3例（本年累積67例）

新型コロナウイルス感染症 2,912例（本年累積265,498例）

◆ 今週のトピックス：狂犬病

9月28日は世界狂犬病デーです。かつて日本では狂犬病の発生が多く、戦後すぐのピーク時には動物で年間約900例、ヒトで80例近い報告がありましたが、50年代後半に猫での発生を最後に撲滅されました。しかし、海外では依然として狂犬病が流行しています。詳細をトピックスに掲載しています。

◆ 次ページ以降の内容

・インフルエンザ及び小児科定点把握感染症の疾病別推移グラフ
・インフルエンザ及び小児科定点把握感染症の発生状況地図
・全数把握感染症の感染症別月別発生状況
・トピックス
・インフルエンザ、小児科、眼科、基幹定点把握感染症の行政区別報告数、定点当たり報告数
・インフルエンザ、小児科、眼科、基幹定点把握感染症の年齢階級別報告数、定点当たり報告数
・インフルエンザ、小児科、眼科、基幹定点把握感染症の過去10週推移
・インフルエンザ、小児科、眼科定点把握感染症の全国推移

京都市のデータは、2022年10月5日現在の報告数で、全国の還元データと若干異なる場合があります。

本情報での患者数は、届出医療機関所在地での集計で、患者の住所を示すものではありません。

ｲﾝﾌﾙｴﾝｻﾞ及び小児感染症の疾病別推移グラフ（2022年）

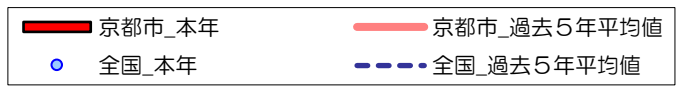

インフルエンザ

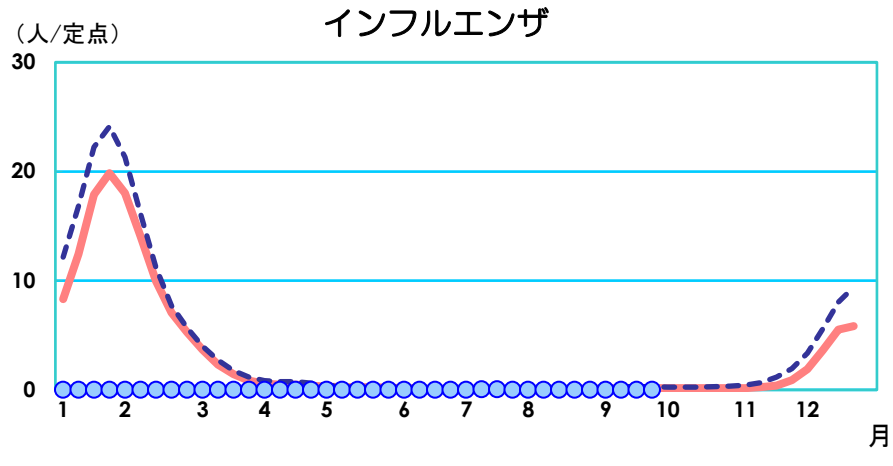

手足口病

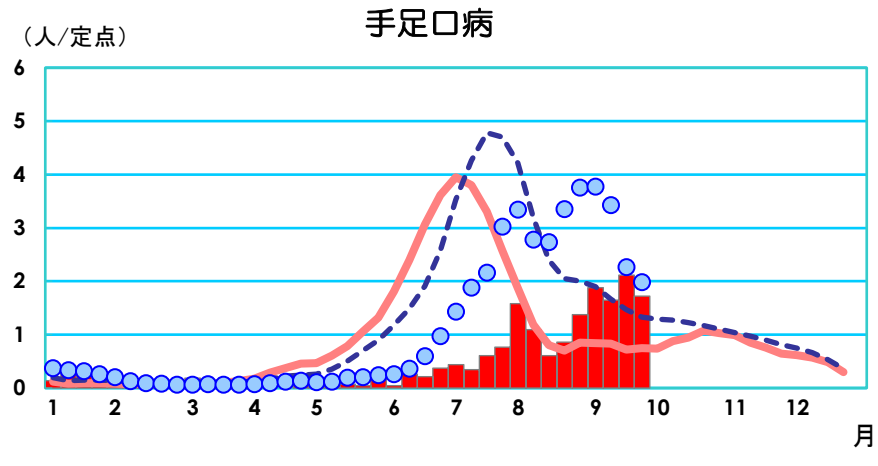

RSウイルス感染症

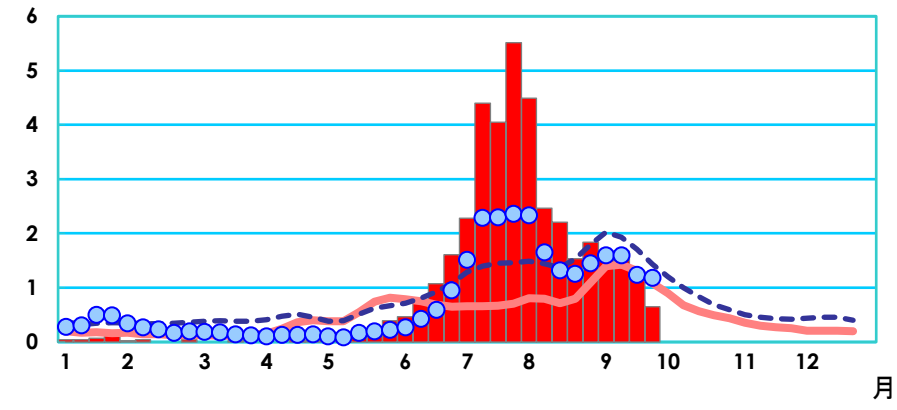

伝染性紅斑（りんご病）

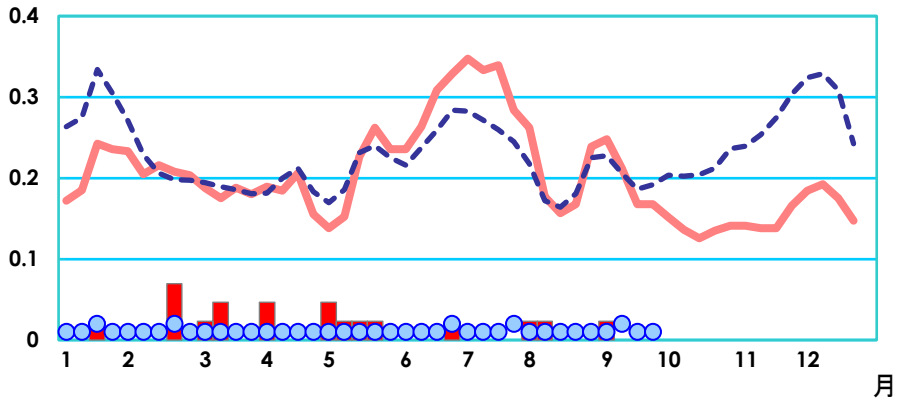

咽頭結膜熱（プール熱）

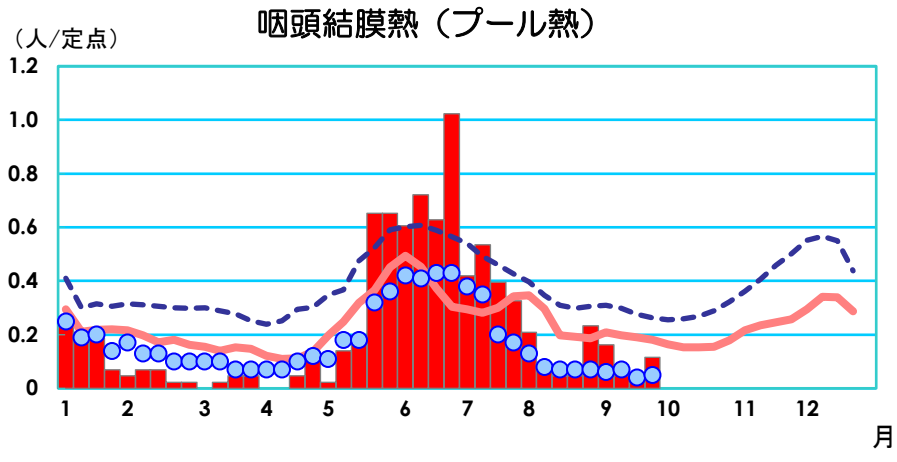

突発性発しん

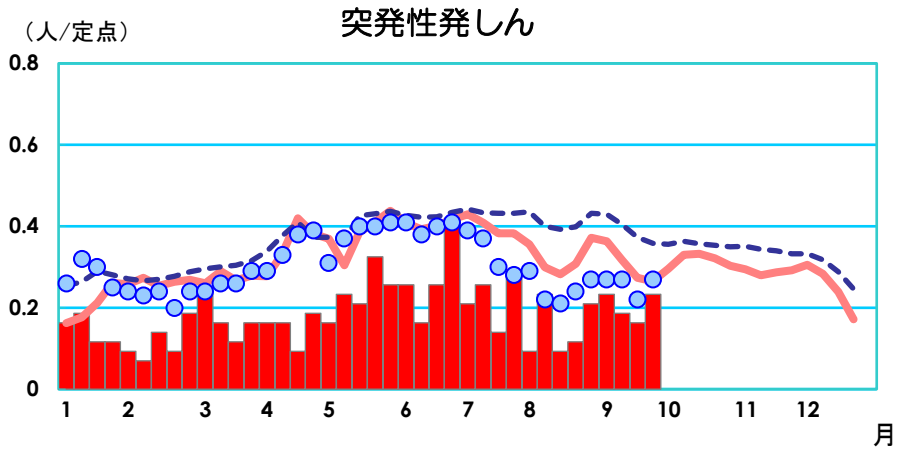

Ａ群溶血性レンサ球菌咽頭炎

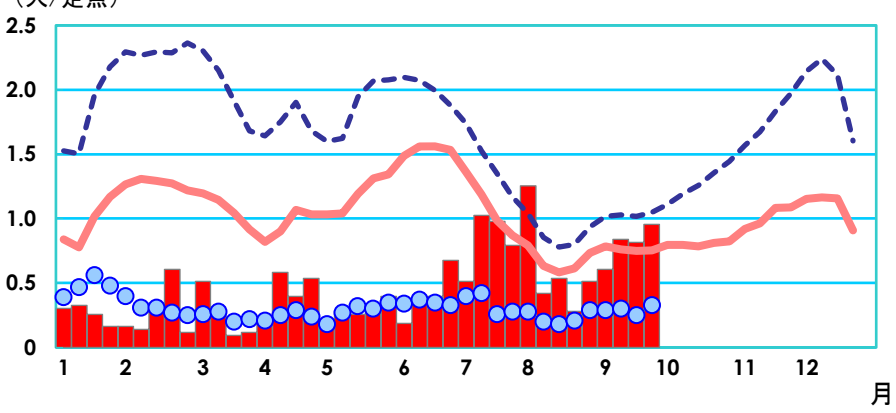

ヘルパンギーナ

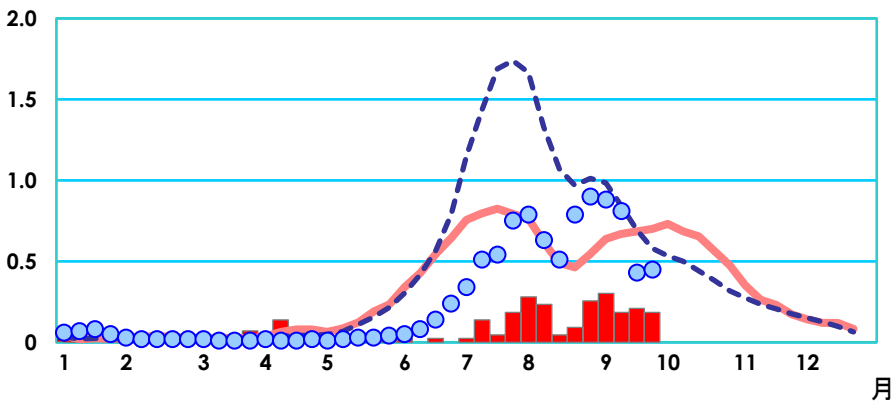

感染性胃腸炎

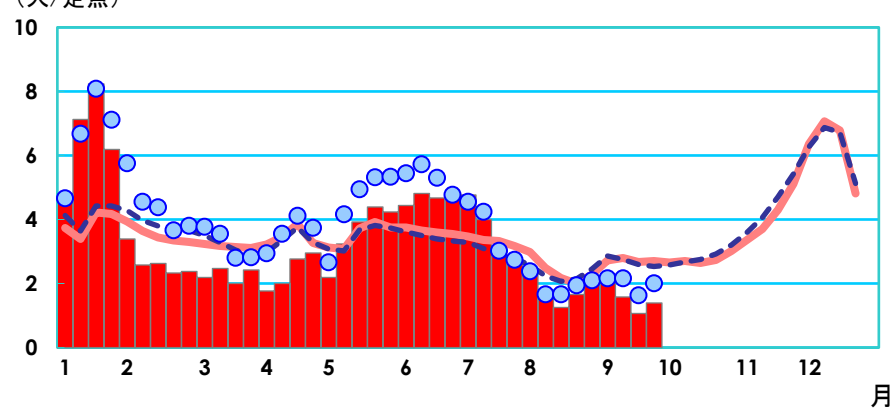

流行性耳下腺炎（おたふくかぜ）

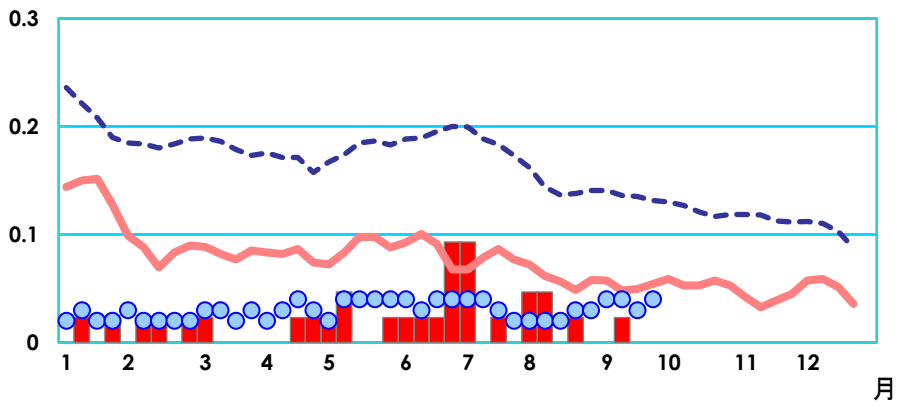

水痘（水ぼうそう）

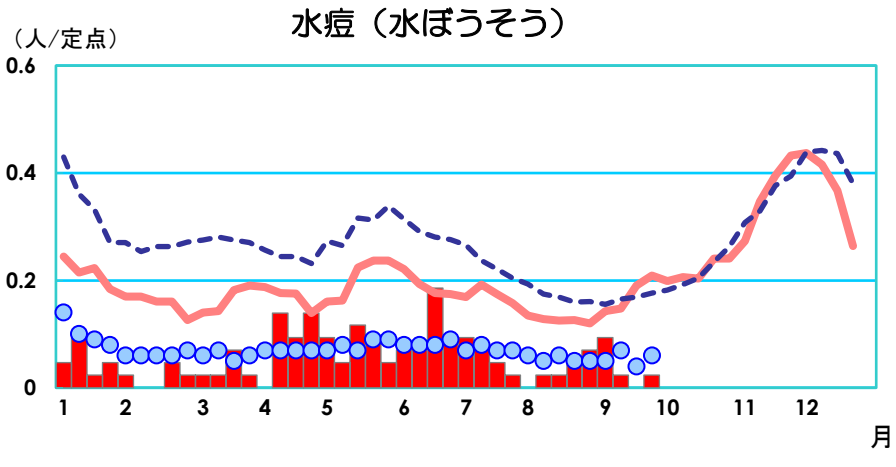

インフルエンザ及び小児感染症の発生状況地図　【2022年 第 39 週】

発生なし
発生あり
注意報
警報
（注意報及び警報の基準値は感染症右側に表示（「-」は設定なし））

※定点医療機関の所在地に基づいた集計結果であり、立地条件や規模の大小の影響を受ける場合があります。
※警報・注意報の目的は、公衆衛生上の資料として自治体衛生主管部局・保健所等の衛生行政機関専門家に注意喚起することにあり、広く一般に向けて発出されるものではありません。

インフルエンザ

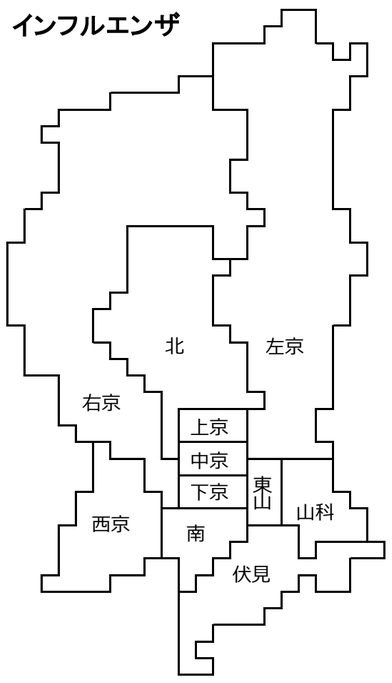

警報開始 30
警報終息 10
注意報 10

京都市 0.00	
北	0
上京	0
左京	0
中京	0
東山	0
山科	0
下京	0
南	0
右京	0
伏見	0
西京	0

RSウイルス感染症

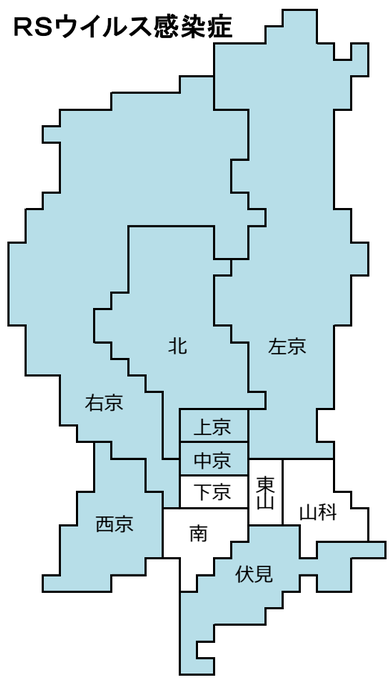

警報開始 －
警報終息 －
注意報 －

京都市 0.65	
北	0.25
上京	0.33
左京	1.00
中京	0.33
東山	0
山科	0
下京	0
南	0
右京	3.80
伏見	0.14
西京	0.20

咽頭結膜熱

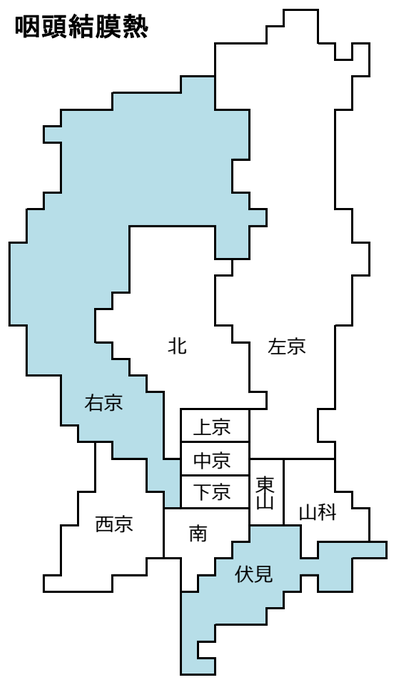

警報開始 3
警報終息 1
注意報 －

京都市 0.12	
北	0
上京	0
左京	0
中京	0
東山	0
山科	0
下京	0
南	0
右京	0.80
伏見	0.14
西京	0

A群溶血性レンサ球菌咽頭炎

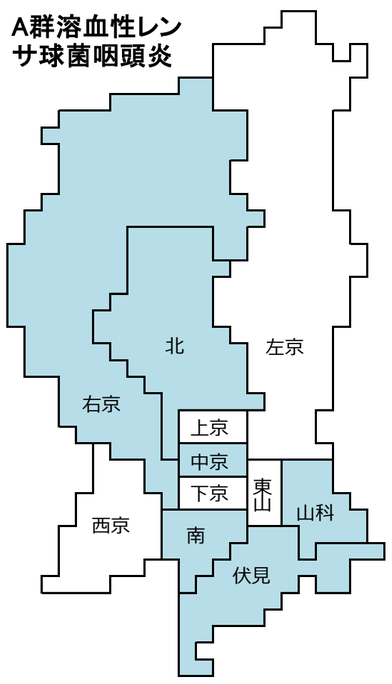

警報開始 8
警報終息 4
注意報 －

京都市 0.95	
北	0.25
上京	0
左京	0
中京	0.33
東山	0
山科	0.40
下京	0
南	0.33
右京	6.20
伏見	0.71
西京	0

感染性胃腸炎

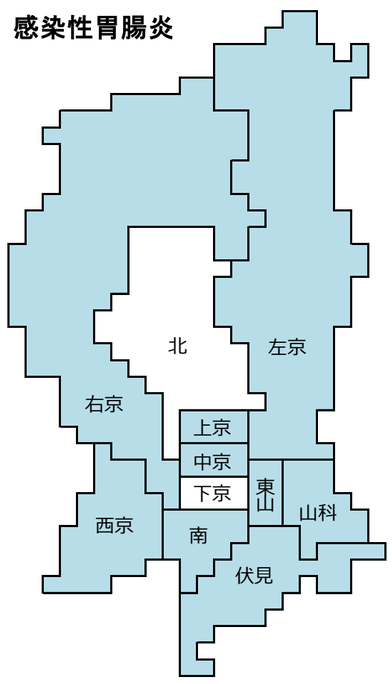

警報開始 20
警報終息 12
注意報 －

京都市 1.40	
北	0
上京	0.33
左京	2.00
中京	1.67
東山	1.00
山科	0.20
下京	0
南	0.33
右京	1.20
伏見	3.71
西京	2.00

水痘

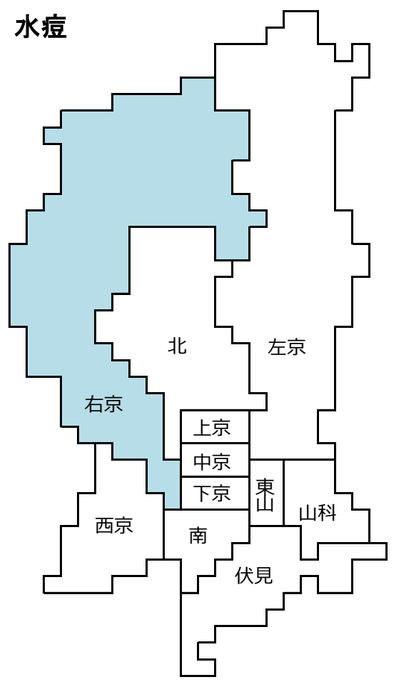

警報開始 2
警報終息 1
注意報 1

京都市 0.02	
北	0
上京	0
左京	0
中京	0
東山	0
山科	0
下京	0
南	0
右京	0.20
伏見	0
西京	0

手足口病

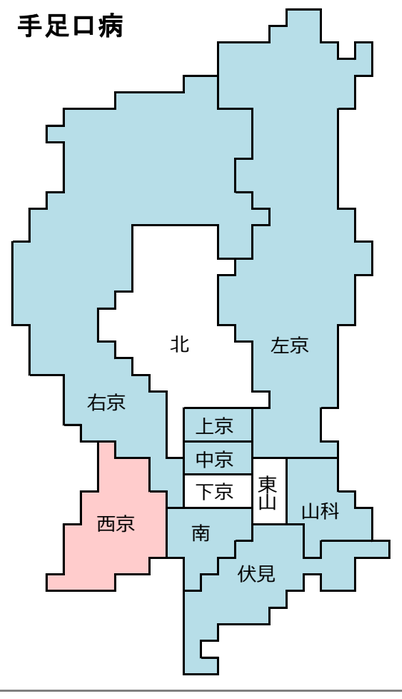

警報開始 5
警報終息 2
注意報 －

京都市 1.72	
北	0
上京	0.67
左京	0.75
中京	0.67
東山	0
山科	0.20
下京	0
南	1.67
右京	1.60
伏見	3.29
西京	6.00

伝染性紅斑

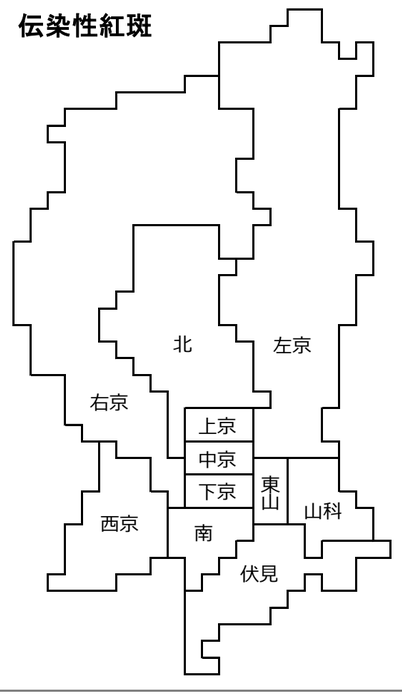

警報開始 2
警報終息 1
注意報 －

京都市 0.00	
北	0
上京	0
左京	0
中京	0
東山	0
山科	0
下京	0
南	0
右京	0
伏見	0
西京	0

突発性発しん

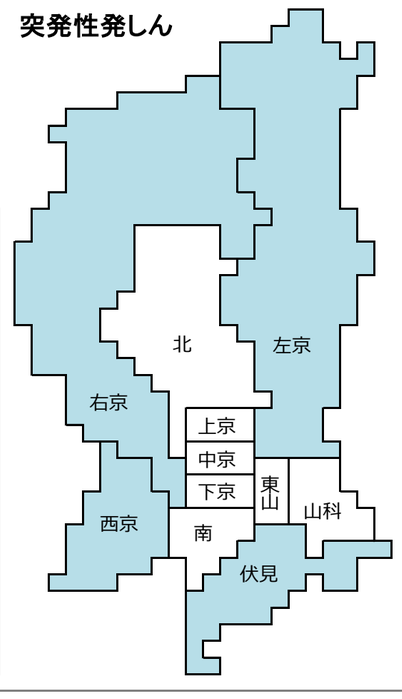

警報開始 －
警報終息 －
注意報 －

京都市 0.23	
北	0
上京	0
左京	0.25
中京	0
東山	0
山科	0
下京	0
南	0
右京	0.60
伏見	0.43
西京	0.60

ヘルパンギーナ

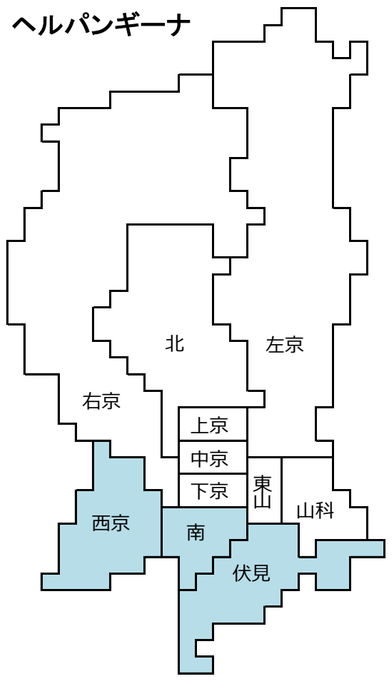

警報開始 6
警報終息 2
注意報 －

京都市 0.19	
北	0
上京	0
左京	0
中京	0
東山	0
山科	0
下京	0
南	0.67
右京	0
伏見	0.57
西京	0.40

流行性耳下腺炎

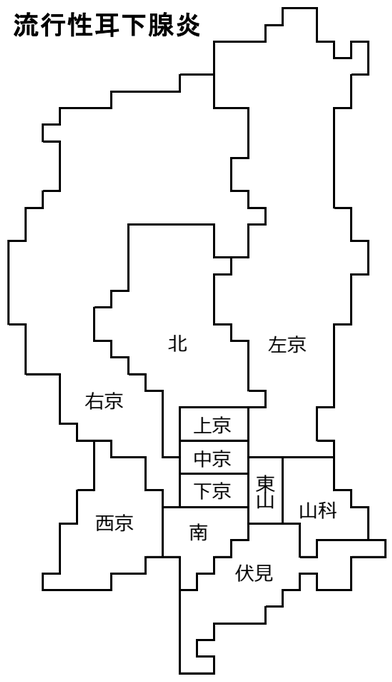

警報開始 6
警報終息 2
注意報 3

京都市 0.00	
北	0
上京	0
左京	0
中京	0
東山	0
山科	0
下京	0
南	0
右京	0
伏見	0
西京	0

2022年　全数把握感染症の月別発生状況（京都市）

集計期間：2022/1/1～2022/10/2

類別		1月	2月	3月	4月	5月	6月	7月	8月	9月	10月	11月	12月	2022年累計	2021年累計(参考)
2類	急性灰白髄炎（ポリオ）														
	結核	19	19	14	30	14	23	14	23	9				165	252
	ジフテリア														
	重症急性呼吸器症候群（SARS）*1														
	中東呼吸器症候群（MERS）*2														
	鳥インフルエンザ（H5N1）														
	鳥インフルエンザ（H7N9）														
3類	コレラ														
	細菌性赤痢					1								1	
	腸管出血性大腸菌感染症	1			2		5	3	3	2				16	34
	腸チフス														
	パラチフス														
4類	Ｅ型肝炎														1
	ウエストナイル熱(ウエストナイル脳炎を含む)														
	Ａ型肝炎	1												1	
	エキノコックス症														
	黄熱														
	オウム病														
	オムスク出血熱														
	回帰熱														
	キャサヌル森林病														
	Ｑ熱														
	狂犬病														
	コクシジオイデス症														
	サル痘														
	ジカウイルス感染症														
	重症熱性血小板減少症候群（SFTS）*3														
	腎症候性出血熱														
	西部ウマ脳炎														
	ダニ媒介脳炎														
	炭疽														
	チクングニア熱														
	つつが虫病														
	デング熱						1	1						2	
	東部ウマ脳炎														
	鳥インフルエンザ（H5N1・H7N9を除く）														
	ニパウイルス感染症														
	日本紅斑熱														
	日本脳炎														
	ハンタウイルス肺症候群														
	Ｂウイルス病														
	B型肝炎														
	鼻疽														
	ブルセラ症														
	ベネズエラウマ脳炎														
	ヘンドラウイルス感染症														
	発しんチフス														
	ボツリヌス症														
	マラリア									1				1	
	野兎病														
	ライム病														
	リッサウイルス感染症														
	リフトバレー熱														
	類鼻疽														
	レジオネラ症	1	1	6	1	3	2	3	1	2				20	19
	レプトスピラ症														
	ロッキー山紅斑熱														
5類	アメーバ赤痢	1		1	2	1		2	1					8	8
	ウイルス性肝炎（Ｅ型肝炎及びＡ型肝炎を除く。）								2					2	2
	カルバペネム耐性腸内細菌科細菌感染症	1	3	4	4	3	3	6	5	3				32	43
	急性弛緩性麻痺(急性灰白髄炎を除く。)														
	急性脳炎*4					2								2	
	クリプトスポリジウム症														
	クロイツフェルト・ヤコブ病			1										1	1
	劇症型溶血性レンサ球菌感染症			1	1	1	1	2	2					8	10
	後天性免疫不全症候群				1				2					3	4
	ジアルジア症														
	侵襲性インフルエンザ菌感染症						1	2						3	2
	侵襲性髄膜炎菌感染症														
	侵襲性肺炎球菌感染症	4	1	1		5	3		1	1				16	19
	水痘（入院例に限る。）					1	1							2	1
	髄膜炎菌性髄膜炎														
	先天性風しん症候群														
	梅毒	6	9	9	10	8	9	3	8	5				67	78
	播種性クリプトコックス症		1							1				2	5
	破傷風		1		1									2	
	バンコマイシン耐性黄色ブドウ球菌感染症														
	バンコマイシン耐性腸球菌感染症	1					1		1					3	
	百日咳			1						1				2	4
	風しん														
	麻しん														
	薬剤耐性アシネトバクター感染症														
*5	新型コロナウイルス感染症*6	18,455	36,585	17,549	15,239	13,520	6,070	46,862	82,987	27,561	670			265,498	21,279

(*1)病原体がベータコロナウイルス属SARSコロナウイルスであるものに限る。 (*2)病原体がベータコロナウイルス属MERSコロナウイルスであるものに限る。 (*3) 病原体がフレボウイルス属SFTSウイルスであるものに限る。

(*4)ウエストナイル脳炎、西部ウマ脳炎、ダニ媒介性脳炎、東部ウマ脳炎、日本脳炎、ベネズエラウマ脳炎及びリフトバレー熱を除く。 (*5)分類名は「新型インフルエンザ等」

(*6)病原体がベータコロナウイルス属のコロナウイルス（令和2年1月に中華人民共和国から世界保健機関に対して、人に伝染する能力を有することが新たに報告されたものに限る。）であるものに限る。

第39週（9月26日～10月2日）トピックス：＜狂犬病＞

9月28日は世界狂犬病デーです。かつて日本では狂犬病の発生が多く、戦後すぐのピーク時には動物で年間約900例、ヒトで80例近い報告がありましたが(図1)、50年代後半に猫での発生を最後に撲滅されました。しかし、海外では依然として狂犬病が流行しています。WHOは世界で年間5.5万人が狂犬病によって死亡していると推定しており、イギリスやスカンジナビア半島の国々などごく限られた地域を除いて、現在も世界中で流行しています(図2)。そのため近年でも、海外から日本への輸入事例が1970年に1例、2006年に2例(うち1例は京都市)、2020年に1例報告されています。

狂犬病の原因はラブドウイルス科リッサウイルス属の狂犬病ウイルスで、弾丸のような独特の形状をしています。感染動物に噛まれたり舐められたりすることで感染し、およそ1～3ヶ月の潜伏期間の後に発症します。発症すると風邪に似た症状が出る前駆期、恐水・恐風症状や精神錯乱、幻覚などが起こる急性神経症状期、そして昏睡期を経てほぼ全例が死亡します。

狂犬病の予防にはワクチンが有効で、厚生労働省は動物との接触が避けられない場合や、近くに医療機関がない地域に長期間滞在する場合は、渡航前に予防接種を受けることを推奨しています（通常は3回接種）。また、狂犬病はイヌだけでなく、ほぼ全ての哺乳類が感染するため(図3)、海外に渡航する場合はむやみに動物に近づかないことが重要です。なお、発症後の有効な治療法はありませんが、発症前なら動物に咬まれた後でも、ワクチンを3ヶ月かけて6回接種することで発症を防ぐ効果が期待できます。

日本は狂犬病清浄国であり、検疫によって国内への侵入を防いでいます。仮に検疫をすり抜けて侵入しても、国内の犬の多くが狂犬病に対して免疫があれば、定着を防ぐことができます。このため、日本では狂犬病予防法によって犬を飼う場合は市町村に犬の登録を行い、毎年、狂犬病の予防接種を受けなければならないと定めています。この義務を怠って登録や予防接種を受けていない犬は、捕獲・抑留の対象となり、飼い主には20万円以下の罰金が科せられる場合があります。

WHOは犬の狂犬病予防接種率70％以上を達成するよう勧告しています。かつて日本の接種率はほぼ100％でしたが、年々減少しており、厚生労働省の調査によれば2020年のワクチン注射率は70.2％とされています(*3)。しかし、狂犬病予防法による全国の犬の登録頭数は約609万頭であるのに対して、別の調査では734万頭と推定されており(*4)、実際の予防接種率は6割に満たないと推測されます。このままでは集団免疫を維持できず、狂犬病の侵入を防ぐことが難しくなります。犬を飼われている方は飼い主の責任として、犬の登録と年1回の狂犬病予防接種を必ず行いましょう。

○京都市情報館ホームページ「犬の狂犬病予防法に基づく登録と、狂犬病予防注射について」
（ https://www.city.kyoto.lg.jp/hokenfukushi/page/0000113438.html ）

図1. 日本の狂犬病発生状況*1

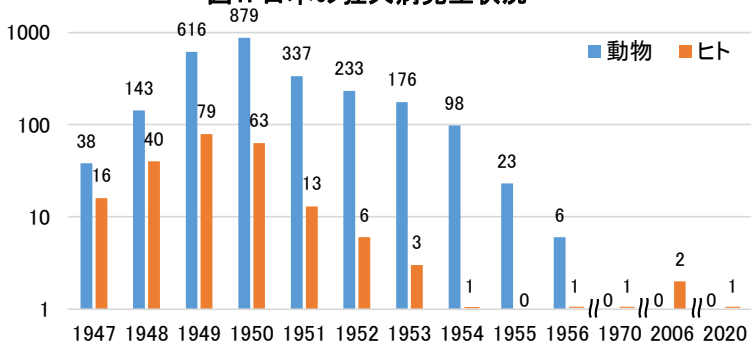

図3. 世界各地の狂犬病媒介動物*2

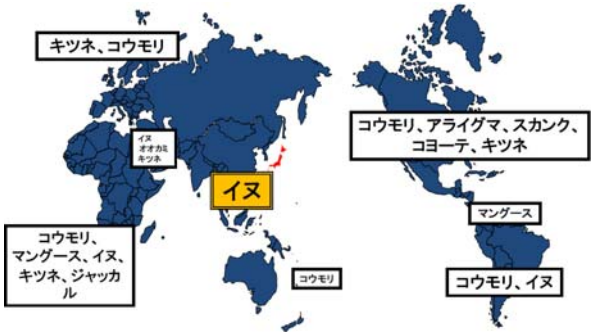

図2. 世界の狂犬病発生状況(2016年6月28日現在）*2

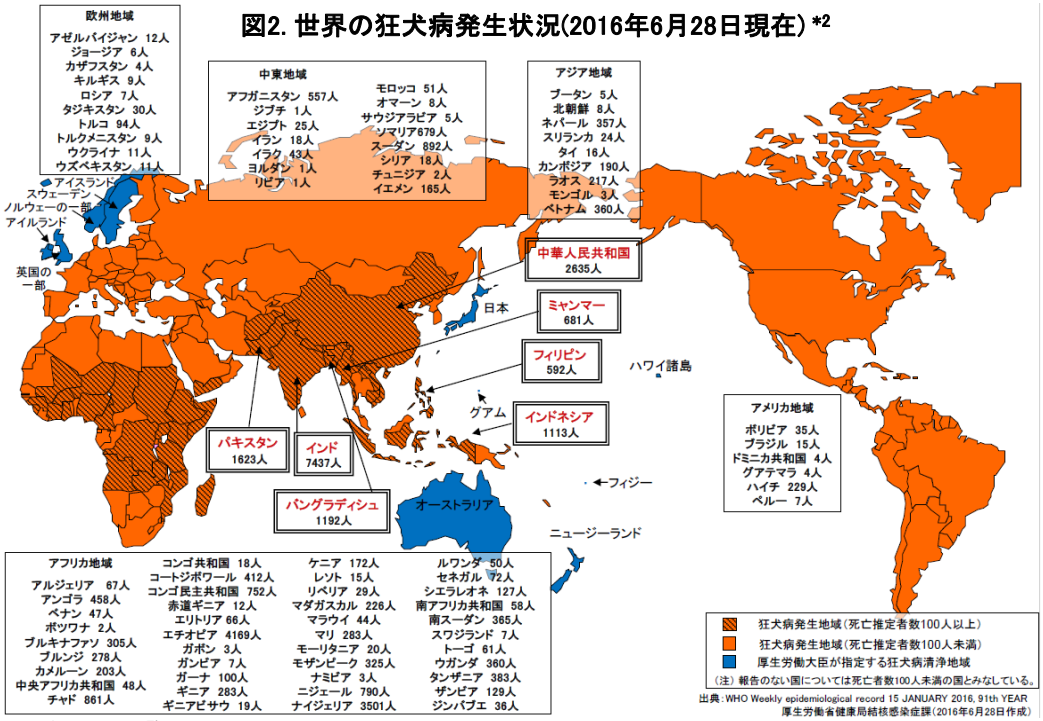

【参考文献】(以下、全て2022年9月28日閲覧)
(*1) 以下のウェブサイトより作成
人と動物の人獣共通感染症研究会「我が国における犬の狂犬病の流行と貿易の歴史4」
（ http://square.umin.ac.jp/hdkkk/topics/rabi0104.html ）
IASR「狂犬病　2006年現在」
（ http://idsc.nih.go.jp/iasr/28/325/tpc325-j.html ）
(*2)厚生労働省「狂犬病」より引用
（ https://www.mhlw.go.jp/bunya/kenkou/kekkaku-kansenshou10/ ）
(*3)厚生労働省「都道府県別の犬の登録頭数と予防注射頭数」
（ https://www.mhlw.go.jp/bunya/kenkou/kekkaku-kansenshou10/01.html ）
(*4)一般社団法人ペットフード協会「令和3年 全国犬猫飼育実態調査」
（ https://petfood.or.jp/data/chart2021/index.html ）

京都市感染症発生動向調査情報（行政区別）

T3201

2022年 第39週（2022/9/26～2022/10/2）　　データ取得日：2022年10月5日

	報告数	北	上京	左京	中京	東山	山科	下京	南	右京	伏見	西京	京都市計
定点区分	インフルエンザ（定点医療機関数）	7	5	7	5	3	7	3	5	8	11	8	69
インフル	インフルエンザ(※１)	-	-	-	-	-	-	-	-	-	-	-	-
	小児科（定点医療機関数）	4	3	4	3	2	5	2	3	5	7	5	43
小児科	ＲＳウイルス感染症	1	1	4	1	-	-	-	-	19	1	1	28
	咽頭結膜熱	-	-	-	-	-	-	-	-	4	1	-	5
	Ａ群溶血性レンサ球菌咽頭炎	1	-	-	1	-	2	-	1	31	5	-	41
	感染性胃腸炎	-	1	8	5	2	1	-	1	6	26	10	60
	水痘	-	-	-	-	-	-	-	-	1	-	-	1
	手足口病	-	2	3	2	-	1	-	5	8	23	30	74
	伝染性紅斑	-	-	-	-	-	-	-	-	-	-	-	-
	突発性発しん	-	-	1	-	-	-	-	-	3	3	3	10
	ヘルパンギーナ	-	-	-	-	-	-	-	2	-	4	2	8
	流行性耳下腺炎	-	-	-	-	-	-	-	-	-	-	-	-
	眼科（定点医療機関数）	1	1	1	2	…	1	…	…	1	2	1	10
眼科	急性出血性結膜炎	-	-	-	-	…	-	…	…	-	-	-	-
	流行性角結膜炎	-	-	-	-	…	-	…	…	-	-	-	-
	基幹（定点医療機関数）	…	…	…	1	…	…	…	…	…	…	…	1
基幹	細菌性髄膜炎(※２)	…	…	…	-	…	…	…	…	…	…	…	-
	無菌性髄膜炎	…	…	…	-	…	…	…	…	…	…	…	-
	マイコプラズマ肺炎	…	…	…	-	…	…	…	…	…	…	…	-
	クラミジア肺炎(オウム病除く)	…	…	…	-	…	…	…	…	…	…	…	-
	感染性胃腸炎(ロタウイルス)	…	…	…	-	…	…	…	…	…	…	…	-

	定点当たり報告数	北	上京	左京	中京	東山	山科	下京	南	右京	伏見	西京	京都市計
インフル	インフルエンザ(※１)	-	-	-	-	-	-	-	-	-	-	-	-
小児科	ＲＳウイルス感染症	0.25	0.33	1.00	0.33	-	-	-	-	3.80	0.14	0.20	0.65
	咽頭結膜熱	-	-	-	-	-	-	-	-	0.80	0.14	-	0.12
	Ａ群溶血性レンサ球菌咽頭炎	0.25	-	-	0.33	-	0.40	-	0.33	6.20	0.71	-	0.95
	感染性胃腸炎	-	0.33	2.00	1.67	1.00	0.20	-	0.33	1.20	3.71	2.00	1.40
	水痘	-	-	-	-	-	-	-	-	0.20	-	-	0.02
	手足口病	-	0.67	0.75	0.67	-	0.20	-	1.67	1.60	3.29	6.00	1.72
	伝染性紅斑	-	-	-	-	-	-	-	-	-	-	-	-
	突発性発しん	-	-	0.25	-	-	-	-	-	0.60	0.43	0.60	0.23
	ヘルパンギーナ	-	-	-	-	-	-	-	0.67	-	0.57	0.40	0.19
	流行性耳下腺炎	-	-	-	-	-	-	-	-	-	-	-	-
眼科	急性出血性結膜炎	-	-	-	-	…	-	…	…	-	-	-	-
	流行性角結膜炎	-	-	-	-	…	-	…	…	-	-	-	-
基幹	細菌性髄膜炎(※２)	…	…	…	-	…	…	…	…	…	…	…	-
	無菌性髄膜炎	…	…	…	-	…	…	…	…	…	…	…	-
	マイコプラズマ肺炎	…	…	…	-	…	…	…	…	…	…	…	-
	クラミジア肺炎(オウム病除く)	…	…	…	-	…	…	…	…	…	…	…	-
	感染性胃腸炎(ロタウイルス)	…	…	…	-	…	…	…	…	…	…	…	-

※１インフルエンザは，鳥インフルエンザ及び新型インフルエンザ等感染症を除く。

※２細菌性髄膜炎は髄膜炎菌，肺炎球菌，インフルエンザ菌を原因として同定された場合を除く。

京都市感染症発生動向調査情報（年齢階級別）

T3202

報告数

2022年 第39週（2022/9/26～2022/10/2）

データ取得日：2022年10月5日

インフルエンザ定点（定点医療機関数69）	総数	～6ヶ月	～12ヶ月	1歳	2歳	3歳	4歳	5歳	6歳	7歳	8歳	9歳	10～14歳	15～19歳	20～29歳	30～39歳	40～49歳	50～59歳	60～69歳	70～79歳	80歳以上
インフルエンザ(※１)	-	-	-	-	-	-	-	-	-	-	-	-	-	-	-	-	-	-	-	-	-

小児科定点（定点医療機関数43）	総数	～6ヶ月	～12ヶ月	1歳	2歳	3歳	4歳	5歳	6歳	7歳	8歳	9歳	10～14歳	15～19歳	20歳以上
ＲＳウイルス感染症	28	1	4	11	7	4	1	-	-	-	-	-	-	-	-
咽頭結膜熱	5	-	1	2	1	1	-	-	-	-	-	-	-	-	-
Ａ群溶血性レンサ球菌咽頭炎	41	-	3	2	5	8	5	2	2	4	1	-	2	-	7
感染性胃腸炎	60	-	4	7	8	6	5	2	2	3	1	2	8	3	9
水痘	1	-	-	-	-	-	-	-	1	-	-	-	-	-	-
手足口病	74	1	9	28	16	11	4	2	-	-	1	-	-	-	2
伝染性紅斑	-	-	-	-	-	-	-	-	-	-	-	-	-	-	-
突発性発しん	10	-	5	5	-	-	-	-	-	-	-	-	-	-	-
ヘルパンギーナ	8	-	3	3	1	1	-	-	-	-	-	-	-	-	-
流行性耳下腺炎	-	-	-	-	-	-	-	-	-	-	-	-	-	-	-

眼科定点（定点医療機関数10）	総数	～6ヶ月	～12ヶ月	1歳	2歳	3歳	4歳	5歳	6歳	7歳	8歳	9歳	10～14歳	15～19歳	20～29歳	30～39歳	40～49歳	50～59歳	60～69歳	70歳以上
急性出血性結膜炎	-	-	-	-	-	-	-	-	-	-	-	-	-	-	-	-	-	-	-	-
流行性角結膜炎	-	-	-	-	-	-	-	-	-	-	-	-	-	-	-	-	-	-	-	-

基幹定点（定点医療機関数1）	総数	0歳	1～4歳	5～9歳	10～14歳	15～19歳	20～24歳	25～29歳	30～34歳	35～39歳	40～44歳	45～49歳	50～54歳	55～59歳	60～64歳	65～69歳	70歳以上
細菌性髄膜炎(※２)	-	-	-	-	-	-	-	-	-	-	-	-	-	-	-	-	-
無菌性髄膜炎	-	-	-	-	-	-	-	-	-	-	-	-	-	-	-	-	-
マイコプラズマ肺炎	-	-	-	-	-	-	-	-	-	-	-	-	-	-	-	-	-
クラミジア肺炎(オウム病除く)	-	-	-	-	-	-	-	-	-	-	-	-	-	-	-	-	-
感染性胃腸炎(ロタウイルス)	-	-	-	-	-	-	-	-	-	-	-	-	-	-	-	-	-

定点当たり報告数

インフルエンザ定点	総数	～6ヶ月	～12ヶ月	1歳	2歳	3歳	4歳	5歳	6歳	7歳	8歳	9歳	10～14歳	15～19歳	20～29歳	30～39歳	40～49歳	50～59歳	60～69歳	70～79歳	80歳以上
インフルエンザ(※１)	-	-	-	-	-	-	-	-	-	-	-	-	-	-	-	-	-	-	-	-	-

小児科定点	総数	～6ヶ月	～12ヶ月	1歳	2歳	3歳	4歳	5歳	6歳	7歳	8歳	9歳	10～14歳	15～19歳	20歳以上
ＲＳウイルス感染症	0.65	0.02	0.09	0.26	0.16	0.09	0.02	-	-	-	-	-	-	-	-
咽頭結膜熱	0.12	-	0.02	0.05	0.02	0.02	-	-	-	-	-	-	-	-	-
Ａ群溶血性レンサ球菌咽頭炎	0.95	-	0.07	0.05	0.12	0.19	0.12	0.05	0.05	0.09	0.02	-	0.05	-	0.16
感染性胃腸炎	1.40	-	0.09	0.16	0.19	0.14	0.12	0.05	0.05	0.07	0.02	0.05	0.19	0.07	0.21
水痘	0.02	-	-	-	-	-	-	-	0.02	-	-	-	-	-	-
手足口病	1.72	0.02	0.21	0.65	0.37	0.26	0.09	0.05	-	-	0.02	-	-	-	0.05
伝染性紅斑	-	-	-	-	-	-	-	-	-	-	-	-	-	-	-
突発性発しん	0.23	-	0.12	0.12	-	-	-	-	-	-	-	-	-	-	-
ヘルパンギーナ	0.19	-	0.07	0.07	0.02	0.02	-	-	-	-	-	-	-	-	-
流行性耳下腺炎	-	-	-	-	-	-	-	-	-	-	-	-	-	-	-

眼科定点	総数	～6ヶ月	～12ヶ月	1歳	2歳	3歳	4歳	5歳	6歳	7歳	8歳	9歳	10～14歳	15～19歳	20～29歳	30～39歳	40～49歳	50～59歳	60～69歳	70歳以上
急性出血性結膜炎	-	-	-	-	-	-	-	-	-	-	-	-	-	-	-	-	-	-	-	-
流行性角結膜炎	-	-	-	-	-	-	-	-	-	-	-	-	-	-	-	-	-	-	-	-

基幹定点	総数	0歳	1～4歳	5～9歳	10～14歳	15～19歳	20～24歳	25～29歳	30～34歳	35～39歳	40～44歳	45～49歳	50～54歳	55～59歳	60～64歳	65～69歳	70歳以上
細菌性髄膜炎(※２)	-	-	-	-	-	-	-	-	-	-	-	-	-	-	-	-	-
無菌性髄膜炎	-	-	-	-	-	-	-	-	-	-	-	-	-	-	-	-	-
マイコプラズマ肺炎	-	-	-	-	-	-	-	-	-	-	-	-	-	-	-	-	-
クラミジア肺炎(オウム病除く)	-	-	-	-	-	-	-	-	-	-	-	-	-	-	-	-	-
感染性胃腸炎(ロタウイルス)	-	-	-	-	-	-	-	-	-	-	-	-	-	-	-	-	-

※１インフルエンザは，鳥インフルエンザ及び新型インフルエンザ等感染症を除く。

※２細菌性髄膜炎は髄膜炎菌，肺炎球菌，インフルエンザ菌を原因として同定された場合を除く。

京都市感染症発生動向調査情報（10週推移）

T3203

報告数　　2022年 第29週 ～ 2022年 第39週　　データ取得日：2022年10月5日

	疫学週	29 (10週前)	30 (９週前)	31 (８週前)	32 (７週前)	33 (６週前)	34 (５週前)	35 (４週前)	36 (３週前)	37 (２週前)	38 (１週前)	39 (今週)
定点区分	インフルエンザ（定点医療機関数）	69	69	69	69	69	69	69	69	69	69	69
インフル	インフルエンザ（※１）	5	1	-	-	6	2	1	-	1	-	-
	小児科（定点医療機関数）	43	43	43	43	43	43	43	43	43	43	43
小児科	ＲＳウイルス感染症	174	237	193	106	95	66	79	66	72	56	28
	咽頭結膜熱	17	14	9	4	2	2	10	7	2	1	5
	Ａ群溶血性レンサ球菌咽頭炎	42	34	54	18	23	12	22	26	36	35	41
	感染性胃腸炎	123	117	104	77	54	71	87	87	68	46	60
	水痘	2	1	-	1	1	2	3	4	1	-	1
	手足口病	26	33	68	47	26	37	59	81	71	91	74
	伝染性紅斑	-	-	1	1	-	-	-	1	-	-	-
	突発性発しん	6	12	4	10	4	5	9	10	8	7	10
	ヘルパンギーナ	2	8	12	10	2	4	11	13	8	9	8
	流行性耳下腺炎	1	-	2	2	-	1	-	-	1	-	-
	眼科（定点医療機関数）	10	10	10	10	10	10	10	10	10	10	10
眼科	急性出血性結膜炎	-	-	-	-	-	-	-	-	-	-	-
	流行性角結膜炎	-	1	-	-	-	2	1	-	3	1	-
	基幹（定点医療機関数）	1	1	1	1	1	1	1	1	1	1	1
基幹	細菌性髄膜炎(※２)	-	-	-	-	-	-	-	-	-	-	-
	無菌性髄膜炎	-	-	-	-	-	-	-	-	-	-	-
	マイコプラズマ肺炎	-	-	-	-	-	-	-	-	-	-	-
	クラミジア肺炎(オウム病除く)	-	-	-	-	-	-	-	-	-	-	-
	感染性胃腸炎(ロタウイルス)	-	-	-	-	-	-	-	-	-	-	-

定点当たり報告数

	疫学週	29 (10週前)	30 (９週前)	31 (８週前)	32 (７週前)	33 (６週前)	34 (５週前)	35 (４週前)	36 (３週前)	37 (２週前)	38 (１週前)	39 (今週)
インフル	インフルエンザ（※１）	0.07	0.01	-	-	0.09	0.03	0.01	-	0.01	-	-
小児科	ＲＳウイルス感染症	4.05	5.51	4.49	2.47	2.21	1.53	1.84	1.53	1.67	1.30	0.65
	咽頭結膜熱	0.40	0.33	0.21	0.09	0.05	0.05	0.23	0.16	0.05	0.02	0.12
	Ａ群溶血性レンサ球菌咽頭炎	0.98	0.79	1.26	0.42	0.53	0.28	0.51	0.60	0.84	0.81	0.95
	感染性胃腸炎	2.86	2.72	2.42	1.79	1.26	1.65	2.02	2.02	1.58	1.07	1.40
	水痘	0.05	0.02	-	0.02	0.02	0.05	0.07	0.09	0.02	-	0.02
	手足口病	0.60	0.77	1.58	1.09	0.60	0.86	1.37	1.88	1.65	2.12	1.72
	伝染性紅斑	-	-	0.02	0.02	-	-	-	0.02	-	-	-
	突発性発しん	0.14	0.28	0.09	0.23	0.09	0.12	0.21	0.23	0.19	0.16	0.23
	ヘルパンギーナ	0.05	0.19	0.28	0.23	0.05	0.09	0.26	0.30	0.19	0.21	0.19
	流行性耳下腺炎	0.02	-	0.05	0.05	-	0.02	-	-	0.02	-	-
眼科	急性出血性結膜炎	-	-	-	-	-	-	-	-	-	-	-
	流行性角結膜炎	-	0.10	-	-	-	0.20	0.10	-	0.30	0.10	-
基幹	細菌性髄膜炎(※２)	-	-	-	-	-	-	-	-	-	-	-
	無菌性髄膜炎	-	-	-	-	-	-	-	-	-	-	-
	マイコプラズマ肺炎	-	-	-	-	-	-	-	-	-	-	-
	クラミジア肺炎(オウム病除く)	-	-	-	-	-	-	-	-	-	-	-
	感染性胃腸炎(ロタウイルス)	-	-	-	-	-	-	-	-	-	-	-

※１　インフルエンザは，鳥インフルエンザ及び新型インフルエンザ等感染症を除く。
※２　細菌性髄膜炎は髄膜炎菌，肺炎球菌，インフルエンザ菌を原因として同定された場合を除く。

インフルエンザ　全国推移（2022年）

警報開始：30　警報終息：10　注意報：10

凡例：

0-1	1-5	5-10	10-30	30-45	≧45	…(報告なし)	-(ゼロ)

※警報・注意報の目的は、公衆衛生上の資料として、自治体衛生主管部局・保健所等の衛生行政機関専門家に注意喚起することにあり、広く一般に向けて発出されるものではありません。

週	1	2	3	4	5	6	7	8	9	10	11	12	13	14	15	16	17	18	19	20	21	22	23	24	25	26	27	28	29	30	31	32	33	34	35	36	37	38	39	40	41	42	43	44	45	46	47	48	49	50	51	52
全国	0.01	0.01	0.01	0.01	0.01	0.01	0.01	0.01	0.00	0.00	0.00	0.00	0.00	0.00	0.00	0.00	0.00	0.00	0.00	0.00	0.00	0.00	0.00	0.00	0.00	0.00	0.01	0.03	0.04	0.03	0.03	0.02	0.03	0.03	0.03	0.03	0.02	0.02	0.01													
北海道	-	0.00	-	0.01	0.00	-	0.00	0.01	-	-	-	0.01	0.01	-	-	0.00	-	0.00	-	-	-	-	-	-	-	-	-	-	-	-	0.00	-	0.01	-	0.04	0.03	0.01	-	0.00												
青森県	-	-	-	-	0.02	-	-	-	-	-	-	-	-	-	-	-	-	-	-	-	-	-	-	-	-	-	0.02	-	0.02	-	-	-	0.02	-	-	-	-	-	0.02												
岩手県	-	-	0.02	0.02	-	-	-	-	-	-	-	-	-	-	-	-	-	-	-	-	-	-	0.02	-	0.02	-	-	-	0.02	-	0.02	-	-	-	-	-	-	-	0.02												
宮城県	0.01	0.02	0.01	0.03	-	0.03	0.03	-	-	-	-	-	-	-	-	-	0.01	-	-	-	-	-	-	0.01	-	-	-	-	-	-	0.01	-	0.02	-	-	-	-	0.01	-												
秋田県	0.02	-	-	-	0.02	-	-	-	-	-	-	-	-	-	-	-	-	-	-	-	-	-	-	-	-	-	-	-	-	-	-	-	-	-	-	-	-	-	-												
山形県	0.02	0.02	-	0.02	-	-	-	-	-	-	-	-	-	-	-	-	-	-	-	-	0.02	-	-	-	0.02	-	-	-	-	-	-	-	-	-	-	-	-	-	-												
福島県	0.01	-	-	0.05	-	-	-	-	-	-	-	-	0.01	-	-	-	-	-	-	0.01	-	-	-	-	-	-	-	-	-	-	-	-	-	-	-	-	-	-	-												
茨城県	0.01	-	-	0.01	0.03	0.06	-	-	0.01	-	-	-	0.01	0.01	-	-	-	-	-	-	-	-	-	-	-	-	-	0.01	0.02	-	0.03	-	0.01	0.01	-	-	0.01	0.01	-												
栃木県	0.01	0.04	-	-	0.01	-	0.01	-	-	-	0.01	0.01	-	-	-	-	-	-	-	-	-	-	-	0.01	-	-	-	-	0.01	0.01	0.01	0.01	-	-	-	-	-	-	-												
群馬県	0.01	-	-	-	-	-	-	-	-	-	-	-	0.01	-	-	0.01	-	-	-	-	-	-	-	-	-	-	-	-	-	-	-	-	-	0.01	-	-	-	-	0.01												
埼玉県	0.01	0.00	0.00	-	-	-	0.02	-	-	0.00	0.00	0.02	0.01	-	-	0.00	-	0.00	-	-	0.00	-	-	0.00	-	-	-	0.00	0.00	0.00	0.02	0.01	0.01	0.02	0.01	0.02	0.05	0.04	0.01												
千葉県	0.01	0.02	0.01	0.03	-	0.00	0.00	0.00	-	0.00	-	-	-	0.00	0.00	0.00	-	0.00	0.00	-	-	-	-	0.00	-	-	-	0.01	0.01	0.02	0.02	0.03	0.02	0.00	0.00	0.03	-	0.00	0.02												
東京都	0.01	0.01	0.01	0.01	-	-	-	-	0.00	0.00	-	-	-	0.00	-	0.00	-	0.00	0.01	0.00	-	-	0.01	-	-	-	-	0.02	0.01	0.04	0.06	0.04	0.02	0.01	0.03	0.02	0.02	0.02	0.01												
神奈川県	0.00	0.01	0.02	0.02	0.02	0.00	0.00	0.01	0.00	-	0.00	-	-	-	-	-	0.00	-	-	-	-	0.00	-	-	-	-	0.01	0.00	0.04	0.02	0.02	0.01	0.01	0.03	0.02	0.01	0.01	0.01	-												
新潟県	-	0.01	0.02	-	-	-	-	-	-	-	-	-	-	0.01	0.01	0.03	-	-	-	-	-	-	-	-	-	-	-	-	0.01	-	0.01	-	-	-	-	-	-	-	-												
富山県	-	-	-	-	-	-	-	-	-	-	0.02	-	-	-	-	-	-	-	-	-	-	-	-	-	-	-	-	-	-	-	-	-	-	-	-	-	-	0.02	-												
石川県	-	-	-	0.02	-	-	0.02	-	-	-	-	-	-	0.02	0.02	-	-	0.02	-	-	-	-	-	-	-	-	-	-	-	-	0.02	-	-	-	-	0.02	0.04	-	-												
福井県	-	-	-	-	-	-	-	0.05	-	-	-	-	-	-	-	-	-	-	-	-	-	-	-	-	-	-	-	-	0.06	-	-	-	-	-	-	-	-	-	-												
山梨県	-	-	-	-	-	-	-	-	-	-	-	-	-	-	-	0.05	-	-	-	-	-	-	-	-	-	-	-	-	-	-	-	-	0.05	-	-	-	0.02	-	-												
長野県	-	-	0.01	0.06	-	-	-	-	0.01	-	0.05	-	-	-	0.02	0.05	0.02	-	0.02	-	0.05	-	-	-	-	-	0.02	-	-	-	0.05	-	0.02	-	-	0.07	0.09	0.10	-												
岐阜県	0.02	0.02	0.03	-	0.02	-	0.01	0.05	-	-	-	-	-	-	-	-	-	-	-	0.01	-	-	-	-	-	-	-	-	-	-	0.07	0.02	0.02	0.02	-	-	-	-	-												
静岡県	0.02	0.02	0.04	-	0.01	-	-	-	-	0.01	0.01	-	-	-	-	-	-	-	-	-	-	-	-	-	-	-	0.01	-	-	0.02	-	-	-	0.03	-	-	0.01	0.01	0.01												
愛知県	0.01	0.01	0.02	0.01	0.01	0.02	-	0.01	0.01	0.02	0.01	0.01	0.02	0.02	-	0.01	-	0.01	-	-	0.01	-	0.01	-	-	0.03	0.04	0.01	0.03	0.07	0.05	0.05	0.08	0.07	0.06	0.05	0.04	0.01	0.02												
三重県	-	-	0.01	-	-	-	-	0.01	-	-	-	-	0.01	0.03	-	-	-	-	-	-	0.01	-	-	-	-	0.03	0.01	0.03	0.04	0.03	0.01	0.08	0.04	0.01	0.07	-	-	-	-												
滋賀県	-	-	0.03	0.05	0.02	0.02	-	-	0.02	-	0.02	0.02	-	0.02	-	-	-	-	-	-	-	-	-	-	-	-	0.03	0.03	-	0.02	0.07	0.02	0.03	0.02	-	-	-	0.02	-												
京都府	0.03	0.07	0.02	0.03	0.02	0.03	0.01	0.01	0.01	-	-	-	-	-	-	0.01	-	-	-	-	-	0.01	-	-	-	-	-	0.03	0.04	0.01	-	-	0.05	0.02	0.02	0.01	0.02	0.02	-												
大阪府	0.01	0.02	0.02	0.01	0.02	0.01	-	0.00	0.03	-	0.00	0.01	0.00	-	-	-	-	0.00	-	-	-	-	0.00	-	0.00	0.00	0.06	0.25	0.35	0.19	0.07	0.02	0.03	0.03	0.01	0.02	0.01	0.03	0.01												
兵庫県	0.01	0.01	0.02	-	-	-	-	-	0.01	-	0.01	0.01	0.01	-	0.01	-	-	0.01	-	-	-	-	-	-	-	-	0.04	0.14	0.05	0.05	0.08	0.02	0.01	0.02	0.01	0.01	0.02	-	0.03												
奈良県	-	-	-	-	-	-	-	-	-	-	-	-	-	-	-	-	-	-	-	-	-	-	-	-	-	-	0.02	0.05	0.04	-	0.04	0.02	0.02	-	0.04	-	-	0.02	-												
和歌山県	-	-	-	-	-	-	0.02	-	-	-	-	-	-	-	-	-	-	-	-	-	-	-	-	-	-	-	-	0.02	-	0.13	-	-	-	-	0.02	0.02	0.06	-	-												
鳥取県	-	0.03	-	-	-	-	-	-	-	-	-	-	-	0.03	-	-	-	-	-	-	-	-	-	-	-	-	-	0.03	0.03	-	-	-	-	-	-	-	-	-	0.03												
島根県	-	-	-	-	-	-	-	-	-	-	-	-	-	-	-	-	-	-	-	-	-	-	-	-	-	-	-	-	-	-	-	-	-	-	-	-	-	-	-												
岡山県	0.04	0.01	0.05	-	0.04	0.08	0.02	0.04	0.02	0.04	0.01	0.01	0.01	0.01	-	-	0.02	-	-	-	-	-	0.01	0.02	-	0.01	-	0.02	0.02	-	0.01	0.01	0.06	0.05	-	0.01	0.02	0.01	0.01												
広島県	0.01	0.01	0.03	-	0.03	-	0.03	-	-	-	-	-	-	-	-	-	-	-	-	-	-	-	-	-	-	-	0.01	-	0.01	-	-	-	-	0.02	0.01	0.02	0.04	-	-												
山口県	0.06	-	-	0.01	-	-	-	-	0.01	-	-	-	-	-	-	-	-	-	-	-	-	-	-	-	-	-	-	-	-	-	0.03	-	0.02	0.05	-	-	0.02	-	-												
徳島県	-	-	-	-	-	-	-	-	-	-	-	-	-	-	-	-	-	-	-	-	-	-	-	-	-	0.03	-	-	-	0.03	-	-	-	-	-	-	-	-	-												
香川県	-	-	-	-	-	0.02	-	-	-	-	-	-	-	-	-	-	-	-	-	-	-	-	-	-	-	-	-	0.04	-	-	-	-	-	-	-	-	-	-	-												
愛媛県	-	0.02	-	0.02	-	0.02	0.03	-	-	0.03	0.02	-	-	0.02	-	0.02	0.02	-	-	0.02	-	-	-	-	0.02	-	-	-	-	-	-	0.05	-	-	-	-	-	-	-												
高知県	0.07	0.02	0.04	0.02	0.04	-	-	-	-	-	-	-	-	-	-	-	-	-	-	-	-	-	-	-	-	-	-	-	-	-	0.04	-	-	0.02	0.02	-	0.02	-	-												
福岡県	-	0.01	0.01	0.01	0.01	0.01	0.02	0.01	0.01	0.01	0.01	-	-	-	-	-	-	-	-	-	-	-	-	-	-	-	-	0.02	0.05	0.02	0.04	0.13	0.13	0.16	0.15	0.11	0.02	0.03	0.01												
佐賀県	-	-	-	-	-	-	-	-	-	-	-	-	-	-	-	-	-	-	-	-	-	-	-	-	0.05	-	-	0.03	-	0.03	-	0.03	0.21	0.05	-	-	-	-	-												
長崎県	0.01	-	0.04	-	-	-	-	0.01	-	-	-	-	-	-	-	-	-	-	-	-	-	-	-	-	-	-	0.01	-	-	-	-	0.01	0.03	-	-	-	-	0.01	-												
熊本県	0.01	0.01	-	-	-	-	0.01	-	-	0.01	-	-	-	-	-	-	0.01	-	-	-	-	-	-	-	-	-	-	-	-	-	-	0.04	0.13	0.03	-	0.04	0.09	0.10	0.10												
大分県	-	0.02	0.03	0.03	0.02	-	-	-	-	-	-	-	-	-	-	-	-	0.02	-	-	-	-	-	-	-	-	-	-	-	-	-	0.02	-	0.03	0.07	0.09	0.03	-	0.02												
宮崎県	-	-	0.03	-	0.09	0.02	-	0.05	-	0.03	-	-	-	0.02	-	-	-	-	-	-	-	-	-	-	-	-	-	-	-	0.05	-	-	0.02	-	-	-	0.03	-	-												
鹿児島県	0.03	0.03	0.04	-	-	-	-	0.01	-	-	-	-	-	-	-	-	-	-	-	-	-	-	-	-	-	-	-	-	-	-	0.01	-	-	0.10	0.04	-	0.01	-	-												
沖縄県	0.02	-	0.02	-	-	0.04	-	-	-	-	-	0.02	-	-	-	0.02	-	-	-	-	-	-	-	-	-	0.04	0.04	0.09	0.19	0.23	0.58	0.39	0.32	0.39	0.67	0.81	0.56	0.30	0.18												

京都市感染症情報センター(京都市衛生環境研究所)

ＲＳウイルス感染症　全国推移（2022年）

警報開始：設定なし　警報終息：設定なし　注意報：設定なし

凡例：　0-0.5　0.5-1　1-2.5　2.5-5　5-10　≧10　…(報告なし)　-(ゼロ)

※警報・注意報の目的は、公衆衛生上の資料として、自治体衛生主管部局・保健所等の衛生行政機関専門家に注意喚起することにあり、広く一般に向けて発出されるものではありません。

週	1	2	3	4	5	6	7	8	9	10	11	12	13	14	15	16	17	18	19	20	21	22	23	24	25	26	27	28	29	30	31	32	33	34	35	36	37	38	39	40	41	42	43	44	45	46	47	48	49	50	51	52
全国	0.28	0.31	0.50	0.49	0.34	0.26	0.23	0.17	0.20	0.19	0.18	0.13	0.13	0.10	0.13	0.13	0.14	0.10	0.09	0.17	0.20	0.22	0.27	0.43	0.58	0.93	1.51	2.26	2.30	2.35	2.32	1.59	1.31	1.24	1.44	1.60	1.60	1.24	1.18													
北海道	0.46	0.52	0.89	0.81	0.71	0.46	0.40	0.32	0.27	0.32	0.35	0.36	0.39	0.22	0.17	0.25	0.21	0.13	0.27	0.35	0.22	0.19	0.34	0.44	0.57	0.63	1.12	1.34	1.48	1.46	1.41	0.81	1.01	0.89	0.81	0.98	0.89	0.71	0.62													
青森県	0.02	-	0.02	-	-	-	-	-	-	-	-	-	-	-	-	-	-	-	-	-	-	0.02	-	-	-	-	-	-	0.05	0.05	0.31	0.33	0.26	0.67	1.02	0.62	1.19	0.79	1.48													
岩手県	0.77	1.08	1.75	1.63	0.38	0.48	0.55	0.40	0.80	0.55	0.60	0.18	0.10	0.05	0.10	0.08	0.13	0.05	-	-	0.03	-	0.03	-	-	-	0.03	-	-	0.23	0.30	0.18	0.28	0.60	0.55	0.28	1.03	0.60	1.15													
宮城県	0.03	-	0.05	0.02	0.07	0.31	0.17	0.05	0.17	0.36	0.12	0.02	0.09	-	0.02	0.02	0.04	0.02	-	0.04	-	-	0.05	0.07	0.02	-	0.11	0.19	0.25	0.42	0.65	0.62	0.62	0.88	1.33	2.31	1.64	1.24	1.60													
秋田県	-	-	-	-	0.24	0.15	0.09	0.03	-	0.03	0.09	0.18	0.09	0.24	0.34	0.15	0.24	0.15	0.06	0.21	0.50	0.32	0.29	0.35	0.56	1.00	2.32	1.62	1.49	1.62	1.15	0.91	0.63	0.62	0.79	0.88	0.48	0.38	0.62													
山形県	-	-	-	-	-	-	0.03	-	0.03	-	-	-	-	0.03	-	-	-	-	-	-	-	-	-	-	-	-	0.04	0.03	0.28	0.90	1.07	1.07	0.45	0.72	1.03	1.75	1.48	2.00	4.29													
福島県	0.08	0.18	0.26	0.24	0.10	0.06	0.06	0.08	0.06	0.06	0.04	0.02	-	-	0.02	0.02	-	0.08	0.08	0.32	0.22	0.38	0.30	0.22	0.34	0.34	0.38	0.50	0.54	0.56	0.74	0.42	0.44	0.46	0.94	0.78	0.54	0.66	1.14													
茨城県	0.05	0.04	0.08	0.08	0.07	0.01	0.04	-	0.01	0.01	0.03	0.07	0.03	0.04	0.04	0.08	0.04	-	0.03	0.01	-	-	0.07	0.07	0.03	0.01	0.05	0.05	0.13	0.29	0.48	0.36	0.55	0.87	1.24	1.68	2.48	2.04	1.51													
栃木県	0.02	-	0.04	0.21	0.13	0.23	0.33	0.17	0.23	0.46	0.13	0.17	0.10	0.10	0.15	0.33	0.27	0.08	0.04	0.08	0.10	0.08	0.06	0.15	0.13	0.15	0.52	0.81	1.08	1.23	2.00	0.88	1.17	1.47	2.06	3.44	4.10	2.33	1.54													
群馬県	0.17	0.22	0.26	0.07	0.09	0.09	0.06	-	0.06	0.04	0.11	0.02	0.02	-	-	-	0.04	-	-	0.02	-	-	-	-	-	0.02	-	0.18	0.26	0.42	0.63	0.58	0.69	0.33	0.74	0.91	1.23	0.89	1.26													
埼玉県	0.06	0.03	0.06	0.05	0.04	0.01	0.10	0.02	0.03	0.01	0.01	-	0.01	0.02	0.01	0.01	0.05	-	0.04	0.08	0.10	0.13	0.15	0.35	0.61	0.58	1.01	1.57	1.77	1.61	1.75	1.34	0.82	1.31	1.37	1.74	1.86	1.35	1.35													
千葉県	-	0.01	0.02	0.02	-	-	-	-	0.01	0.01	0.01	-	-	0.01	-	-	0.03	0.01	0.03	0.06	0.07	0.08	0.18	0.40	0.34	0.55	1.05	1.17	1.52	2.00	1.70	2.08	1.71	1.00	1.57	1.50	1.40	0.82	0.96													
東京都	0.02	0.03	0.05	0.02	0.03	0.02	0.01	0.01	0.03	0.04	0.01	0.00	-	0.01	0.05	0.04	0.07	0.02	0.04	0.04	0.09	0.10	0.18	0.27	0.47	0.70	1.08	1.49	1.56	1.72	1.75	1.40	1.20	1.28	1.85	1.94	2.04	1.55	1.28													
神奈川県	0.01	0.02	0.03	0.05	0.01	0.00	0.01	0.00	0.01	0.00	-	0.00	0.03	0.03	0.04	0.01	0.02	0.02	0.03	0.11	0.16	0.09	0.22	0.33	0.53	0.84	1.53	1.97	1.25	1.73	2.00	1.09	1.08	1.07	1.19	1.34	1.15	0.84	0.73													
新潟県	0.02	0.04	0.28	0.02	0.02	-	-	-	-	-	0.02	-	-	-	-	-	-	-	-	-	-	-	-	-	-	0.05	0.21	0.18	-	0.11	0.21	0.32	0.27	0.23	0.52	0.50	0.50	0.45	0.70													
富山県	0.31	0.79	1.48	2.17	2.21	2.14	1.07	0.90	3.03	1.79	1.93	0.90	0.76	0.31	0.34	0.31	0.34	0.28	0.07	0.21	0.59	0.14	0.10	-	0.03	0.03	0.07	0.28	0.03	0.14	0.62	0.52	0.28	0.86	1.31	1.07	0.72	0.45	1.79													
石川県	0.17	0.10	0.07	0.14	0.10	0.07	0.24	0.10	0.10	0.07	-	0.03	0.03	-	-	0.07	0.03	-	-	0.14	-	-	-	-	0.03	0.03	0.17	0.24	0.24	0.38	1.62	0.45	0.55	1.07	1.07	2.66	3.00	2.97	3.69													
福井県	0.26	0.26	0.30	0.52	0.57	0.52	0.17	-	0.22	0.39	0.43	0.09	0.52	0.48	2.22	1.13	0.39	0.39	0.22	0.52	0.35	0.26	0.30	1.17	1.04	1.13	1.39	1.30	0.96	1.09	1.30	2.13	2.09	0.91	2.00	1.91	1.35	1.48	1.13													
山梨県	0.04	-	0.04	0.25	-	0.13	-	-	-	-	-	-	-	-	-	0.04	-	0.04	-	-	-	-	0.04	-	-	-	-	-	0.17	0.33	0.71	0.59	0.21	0.42	0.67	1.17	1.54	1.42	1.75													
長野県	0.11	0.07	0.15	0.04	0.04	0.06	-	0.06	0.04	0.06	0.11	0.04	0.09	-	0.02	0.09	0.13	-	0.04	-	0.04	0.13	0.08	0.09	0.07	-	0.04	0.40	0.54	0.38	0.41	0.58	0.30	0.41	0.74	0.80	1.61	1.22	0.85													
岐阜県	0.04	-	0.02	0.11	0.17	0.09	0.21	0.28	0.42	0.38	0.72	0.58	0.47	0.26	0.21	0.53	0.77	0.58	0.45	0.96	0.96	1.42	0.83	2.08	2.21	2.58	3.83	4.34	4.21	5.64	4.00	2.30	1.30	1.15	1.13	0.83	0.53	0.17	0.15													
静岡県	0.01	0.02	0.10	0.15	0.21	0.04	0.02	0.06	0.02	0.01	0.05	0.01	0.02	0.16	0.19	0.15	0.26	0.18	0.17	0.17	0.29	0.12	0.08	0.20	0.16	0.19	0.72	0.87	0.63	1.22	1.25	0.92	0.91	0.45	0.94	1.19	1.42	1.45	1.38													
愛知県	0.04	0.11	0.25	0.28	0.29	0.18	0.28	0.18	0.32	0.36	0.19	0.24	0.22	0.16	0.16	0.30	0.47	0.27	0.24	0.51	0.51	0.75	1.09	1.49	1.93	3.36	4.37	6.03	5.03	4.23	2.62	1.69	0.89	0.46	0.42	0.42	0.31	0.20	0.16													
三重県	-	-	-	-	-	-	0.02	-	-	-	-	-	-	-	-	0.02	0.09	0.04	0.07	0.27	0.49	0.57	0.71	1.00	1.82	3.62	7.20	12.44	12.64	11.19	8.74	5.55	4.07	2.59	2.64	2.48	2.20	1.02	1.29													
滋賀県	0.06	0.06	-	0.06	0.06	0.08	0.14	-	0.11	0.06	0.03	0.06	-	0.14	0.14	0.17	0.06	0.03	-	0.06	0.17	0.19	0.19	0.31	0.50	0.50	0.78	1.80	2.22	2.64	2.72	2.18	1.77	1.42	1.19	1.25	1.40	0.75	0.75													
京都府	0.07	0.07	0.05	0.14	0.05	0.05	-	-	0.03	-	0.01	0.01	-	0.03	0.04	0.04	0.04	0.04	0.03	0.16	0.17	0.33	0.39	0.51	0.79	1.22	1.71	2.69	3.06	4.17	4.36	2.07	1.79	1.53	1.40	1.30	1.38	1.20	0.84													
大阪府	0.31	0.25	0.29	0.37	0.25	0.09	0.11	0.16	0.09	0.08	0.10	0.05	0.09	0.03	0.14	0.25	0.25	0.15	0.17	0.25	0.36	0.43	0.49	0.88	1.35	2.67	4.33	6.53	7.29	6.39	5.97	3.51	2.68	2.30	2.13	2.43	2.16	1.03	0.83													
兵庫県	0.05	0.20	0.09	0.12	0.07	0.06	0.13	0.09	0.06	0.06	0.03	0.06	0.04	0.04	0.02	0.03	-	0.01	0.07	0.08	0.17	0.22	0.22	0.47	0.51	1.16	2.53	5.23	5.38	5.68	5.34	3.46	2.69	2.08	2.19	2.14	1.36	1.27	1.21													
奈良県	0.06	0.03	0.24	0.29	0.24	0.18	0.12	0.06	0.09	0.21	0.21	0.03	0.03	-	-	0.03	-	0.03	0.06	0.03	0.50	0.32	0.09	0.24	0.50	0.94	1.79	4.03	5.15	5.29	5.35	3.50	3.15	1.62	1.27	2.00	2.94	1.79	1.35													
和歌山県	-	0.03	0.07	0.07	0.13	-	0.03	-	0.03	-	-	-	-	0.07	-	-	-	-	-	0.03	0.03	0.03	-	0.20	0.50	0.67	1.17	2.28	2.57	2.45	2.43	2.37	1.97	2.14	2.20	2.17	2.80	3.33	1.83													
鳥取県	0.05	-	0.05	0.11	-	0.16	-	-	0.16	-	-	0.05	-	0.26	-	-	-	0.05	0.05	0.16	-	0.26	0.05	0.11	0.21	0.05	0.63	0.68	0.79	1.84	1.95	1.84	1.89	1.32	1.74	3.32	2.95	3.11	3.79													
島根県	-	-	-	-	-	0.22	0.13	0.57	1.13	1.43	0.70	1.00	0.78	0.52	0.87	1.00	0.64	0.61	0.13	0.48	0.74	0.35	0.70	1.61	2.26	2.86	4.26	4.09	2.13	2.13	2.26	2.61	1.39	1.00	0.91	0.61	0.57	0.57	0.22													
岡山県	0.19	-	0.11	0.43	0.24	0.06	0.28	0.24	0.15	0.04	0.11	0.02	0.04	0.02	-	0.04	0.02	0.04	0.04	0.15	0.07	0.06	0.04	0.06	0.13	0.09	0.20	0.81	0.81	1.19	1.78	1.91	1.15	1.41	1.28	1.35	1.46	1.04	0.89													
広島県	0.47	0.76	0.96	0.72	0.42	0.40	0.21	0.18	0.19	0.11	-	0.08	0.04	0.03	0.22	0.24	0.18	0.15	0.11	0.08	0.06	0.10	0.22	0.35	0.49	0.92	1.21	2.28	2.78	2.97	3.51	1.61	2.11	1.86	1.89	1.86	1.89	1.79	1.24													
山口県	0.22	0.22	0.28	0.46	0.37	0.02	0.28	0.22	0.11	0.04	0.11	0.02	0.02	-	0.07	0.16	0.11	0.36	0.11	0.24	0.27	0.16	0.22	0.38	0.22	0.53	0.51	0.98	1.58	2.27	2.80	2.18	2.38	2.96	4.44	4.44	4.67	3.60	2.36													
徳島県	-	0.09	-	0.04	-	0.04	0.04	-	-	-	0.04	0.04	-	-	0.04	-	0.04	0.04	0.09	-	0.26	0.30	0.13	-	-	0.04	0.17	0.35	0.82	1.52	1.65	1.35	2.39	2.26	3.74	4.70	3.70	3.22	3.26													
香川県	-	0.04	-	-	0.04	-	-	-	-	-	-	-	-	-	-	-	0.04	-	-	-	-	-	-	-	-	-	0.04	0.21	0.86	1.46	0.86	1.04	2.32	2.93	3.54	2.96	1.82	2.18													
愛媛県	0.03	-	0.11	0.11	0.19	0.46	0.81	0.35	0.41	1.35	0.92	1.19	0.61	0.44	0.36	0.31	0.08	0.08	0.19	0.27	0.35	0.08	0.68	1.00	0.65	1.84	2.27	4.46	5.16	3.59	4.11	3.00	2.22	1.73	2.65	1.57	3.00	2.27	2.05													
高知県	-	-	-	-	0.04	0.07	-	-	-	0.04	-	-	0.04	-	-	-	0.04	-	-	0.04	0.07	-	-	0.04	-	-	0.04	0.61	0.71	1.50	1.29	1.64	1.11	1.52	1.70	1.93	2.30	2.11	2.56													
福岡県	1.33	1.25	2.32	2.52	1.63	1.27	0.82	0.60	0.63	0.30	0.39	0.38	0.20	0.18	0.19	0.15	0.13	0.14	0.08	0.13	0.17	0.23	0.26	0.33	0.64	0.84	1.39	2.11	2.40	1.98	2.91	1.69	1.38	1.70	1.93	1.90	1.74	1.70	1.58													
佐賀県	1.04	1.43	2.17	1.74	0.78	1.00	0.57	0.78	0.30	0.52	0.09	0.30	-	0.43	0.30	0.30	0.14	0.09	0.04	0.35	0.30	0.04	0.26	0.22	0.30	0.17	0.52	1.09	1.26	0.83	2.04	1.83	2.35	3.09	2.43	2.91	1.83	1.61	1.96													
長崎県	1.89	2.95	5.14	3.09	1.59	1.20	0.68	0.52	0.84	1.02	0.64	0.25	0.75	0.25	0.27	0.09	0.16	0.05	0.16	0.05	0.02	0.02	0.02	0.09	0.23	0.27	0.50	0.44	0.14	0.41	0.32	0.36	0.11	0.09	0.34	0.50	0.82	0.70	1.11													
熊本県	1.76	2.02	3.06	3.04	1.84	1.46	1.40	0.80	0.40	0.44	0.48	0.26	0.18	0.06	0.10	-	-	0.04	0.02	0.02	0.02	-	-	0.04	0.02	0.02	0.08	0.14	0.08	0.18	0.20	0.10	0.44	0.54	0.28	0.72	0.60	0.52	0.46													
大分県	0.03	0.17	0.75	0.75	0.19	0.19	0.28	0.25	0.06	-	0.14	0.08	0.11	0.08	0.06	0.03	-	0.06	0.14	0.19	0.31	0.25	0.39	0.61	0.56	1.64	2.97	4.61	5.11	5.17	4.47	4.39	2.69	2.69	2.58	2.42	2.31	3.17	1.53													
宮崎県	1.31	1.94	3.64	4.03	3.47	2.64	1.94	1.81	1.69	1.25	2.42	1.50	1.61	1.75	1.83	1.11	1.17	0.89	0.64	1.33	0.72	1.47	0.56	0.69	1.00	1.36	0.78	0.92	0.83	0.61	0.94	0.42	0.44	1.31	0.67	0.89	1.03	1.17	0.83													
鹿児島県	1.94	1.53	2.02	1.94	1.25	1.15	1.08	0.38	0.40	0.42	0.42	0.06	0.02	0.08	0.08	0.02	0.06	0.04	0.04	0.04	0.09	0.11	0.13	0.04	0.15	0.11	0.09	0.22	0.15	0.30	0.52	0.19	0.24	0.41	0.68	0.74	0.87	0.51	0.62													
沖縄県	2.24	0.94	0.74	0.32	0.15	0.18	0.27	0.21	0.06	0.09	0.03	-	0.03	-	0.03	0.03	-	-	-	-	0.03	-	0.03	0.03	-	0.03	0.09	0.15	0.15	0.24	0.53	0.56	0.50	0.88	1.06	1.00	1.74	1.56	2.18													

京都市感染症情報センター(京都市衛生環境研究所)

咽頭結膜熱　全国推移（2022年）

警報開始：3　警報終息：1　注意報：設定なし

凡例：　0-0.25　0.25-0.5　0.5-1　1-3　3-6　≧6　…(報告なし)　-(ゼロ)

※警報・注意報の目的は、公衆衛生上の資料として、自治体衛生主管部局・保健所等の衛生行政機関専門家に注意喚起することにあり、広く一般に向けて発出されるものではありません。

週	1	2	3	4	5	6	7	8	9	10	11	12	13	14	15	16	17	18	19	20	21	22	23	24	25	26	27	28	29	30	31	32	33	34	35	36	37	38	39	40	41	42	43	44	45	46	47	48	49	50	51	52
全国	0.25	0.19	0.20	0.14	0.17	0.13	0.13	0.10	0.10	0.10	0.10	0.07	0.07	0.07	0.07	0.10	0.12	0.11	0.18	0.18	0.32	0.36	0.42	0.41	0.43	0.43	0.38	0.34	0.20	0.17	0.13	0.08	0.07	0.07	0.07	0.06	0.07	0.04	0.05													
北海道	0.43	0.29	0.27	0.19	0.18	0.09	0.16	0.11	0.14	0.09	0.12	0.06	0.12	0.13	0.09	0.16	0.14	0.12	0.22	0.28	0.35	0.27	0.56	0.46	0.54	0.63	0.55	0.53	0.31	0.29	0.20	0.14	0.06	0.08	0.09	0.06	0.08	0.07	0.04													
青森県	0.24	0.10	0.05	0.17	0.05	0.05	0.05	0.17	0.07	0.02	-	-	-	0.05	0.02	0.10	0.07	0.05	0.17	0.10	0.14	0.10	0.19	0.21	0.24	0.29	0.17	0.12	0.02	0.10	-	0.05	0.02	-	-	0.05	-	-	-													
岩手県	0.18	0.20	0.20	0.13	0.25	0.25	0.23	0.13	0.18	0.05	0.10	0.05	0.03	-	0.03	0.15	0.15	0.25	0.10	0.15	0.18	0.10	0.40	0.13	0.05	0.28	0.33	0.08	0.18	0.15	0.05	-	0.08	0.10	0.03	0.10	0.03	0.03	0.05													
宮城県	0.17	0.26	0.12	0.17	0.16	0.17	0.17	0.05	0.02	0.05	0.03	0.03	0.02	-	-	0.02	-	0.02	0.09	0.05	0.16	0.21	0.14	0.28	0.44	0.39	0.30	0.23	0.12	0.05	0.02	-	0.05	0.07	0.09	0.07	0.14	0.03	-													
秋田県	0.21	0.15	0.18	0.09	0.18	0.06	0.09	0.06	0.15	0.06	0.12	-	-	-	0.03	-	0.12	0.09	0.09	0.15	0.06	0.06	0.24	0.35	0.29	0.15	0.21	0.06	0.09	0.03	0.09	0.06	0.03	0.03	-	-	0.03	-	-													
山形県	0.59	0.38	0.45	0.10	0.21	0.17	0.28	0.17	0.17	0.14	0.24	0.21	0.41	0.17	0.17	0.28	0.24	0.21	0.34	0.48	0.52	0.59	0.76	0.62	0.62	1.00	0.82	1.03	0.41	0.38	0.28	0.37	0.07	0.17	0.03	0.07	-	-	0.04													
福島県	0.34	0.32	0.32	0.26	0.20	0.40	0.40	0.44	0.24	0.24	0.18	0.14	0.26	0.20	0.14	0.18	0.16	0.14	0.14	0.18	0.12	0.32	0.48	0.60	0.48	0.50	0.54	0.58	0.54	0.50	0.22	0.10	0.10	0.02	0.06	0.06	0.06	0.10	0.12													
茨城県	0.11	0.09	0.09	0.11	0.08	0.03	0.08	0.05	0.11	0.11	0.27	0.01	0.04	0.03	0.05	0.04	0.01	0.03	0.11	0.11	0.33	0.28	0.27	0.35	0.51	0.31	0.35	0.11	0.11	0.08	0.09	0.04	0.08	0.09	0.03	0.07	0.09	0.08	0.05													
栃木県	0.17	0.06	0.06	0.02	0.06	0.10	0.02	0.10	0.02	-	-	-	-	-	-	0.02	0.10	0.06	0.04	0.08	0.21	0.02	0.15	0.21	0.17	0.25	0.19	0.15	0.04	0.02	0.08	0.04	0.06	0.06	0.08	0.04	-	0.02	-													
群馬県	0.22	0.28	0.22	0.06	0.13	0.07	0.19	0.04	0.09	0.09	0.06	0.04	0.02	0.19	0.04	0.07	0.02	0.04	0.11	0.06	0.17	0.06	0.28	0.30	0.35	0.45	0.40	0.55	0.23	0.25	0.10	0.04	-	0.07	0.11	0.04	-	-	-													
埼玉県	0.20	0.25	0.15	0.08	0.15	0.03	0.06	0.04	0.04	0.05	0.05	0.04	0.03	0.02	0.03	0.03	0.08	0.06	0.08	0.11	0.18	0.35	0.28	0.31	0.37	0.38	0.40	0.41	0.12	0.15	0.10	0.04	0.06	0.09	0.05	0.04	0.05	0.02	0.07													
千葉県	0.15	0.13	0.21	0.13	0.06	0.02	0.06	0.02	0.03	0.02	0.04	0.01	-	0.02	0.05	0.02	0.03	0.06	0.10	0.06	0.23	0.22	0.23	0.28	0.30	0.25	0.28	0.17	0.12	0.12	0.06	0.04	0.04	0.05	0.02	0.04	0.06	0.04	-													
東京都	0.09	0.11	0.08	0.06	0.03	0.05	0.05	-	0.02	0.04	0.01	0.04	0.00	0.02	0.03	0.07	0.06	0.04	0.12	0.13	0.16	0.29	0.39	0.33	0.32	0.34	0.29	0.28	0.14	0.12	0.08	0.06	0.03	0.04	0.04	0.02	0.05	0.01	0.04													
神奈川県	0.09	0.08	0.08	0.01	0.10	0.05	0.03	0.01	0.03	0.04	0.02	0.02	0.03	0.05	0.04	0.10	0.05	0.03	0.06	0.07	0.17	0.19	0.22	0.19	0.23	0.31	0.25	0.19	0.09	0.05	0.05	0.06	0.02	0.06	0.07	0.06	0.04	0.03	0.02													
新潟県	0.50	0.39	0.47	0.14	0.40	0.35	0.26	0.16	0.26	0.32	0.14	0.12	0.18	0.12	0.07	0.26	0.25	0.26	0.49	0.40	0.68	0.89	0.84	1.05	1.04	0.86	0.71	0.38	0.30	0.14	0.11	0.02	0.04	0.02	0.04	-	0.04	0.05	0.04													
富山県	0.86	0.45	0.45	0.41	0.48	0.79	0.69	0.31	0.52	0.52	0.28	0.10	0.07	0.14	0.10	0.14	0.07	0.10	0.14	0.17	0.34	0.76	1.07	0.69	0.52	0.59	0.48	0.41	0.31	0.21	0.10	0.10	0.10	0.10	0.07	0.07	0.03	0.03	0.03													
石川県	0.59	0.07	0.55	0.48	0.59	0.48	0.28	0.24	0.21	0.07	0.72	0.17	0.21	0.10	0.17	0.17	0.17	0.14	0.38	0.24	0.55	0.93	0.66	0.34	0.45	0.38	0.31	0.48	0.24	0.21	0.14	0.03	0.03	0.10	0.07	-	0.03	0.21	-													
福井県	0.52	0.52	0.57	0.39	0.35	0.30	0.13	0.17	0.17	0.13	0.26	0.13	0.09	0.09	0.13	0.13	0.22	0.22	0.26	0.30	0.48	0.65	0.48	0.35	0.22	0.35	0.22	0.61	0.09	0.17	0.13	0.04	0.04	0.17	0.13	0.09	0.13	0.17	0.09													
山梨県	-	-	0.04	-	-	-	-	-	-	-	-	-	-	-	-	0.04	-	0.04	-	-	0.04	-	0.04	0.04	0.08	-	0.04	0.08	0.08	-	0.04	-	-	-	0.08	-	-	-	0.04													
長野県	0.06	0.06	0.02	0.06	0.04	0.09	0.15	0.07	0.07	0.06	0.06	0.06	0.06	0.06	0.04	0.02	-	-	0.04	0.07	0.04	0.15	0.11	0.19	0.19	0.22	0.30	0.28	0.02	0.08	0.13	0.17	0.06	0.06	0.09	0.09	0.02	0.02	0.04													
岐阜県	0.36	0.19	0.11	0.23	0.17	0.19	0.13	0.17	0.06	0.13	0.11	0.09	0.06	0.04	0.08	0.23	0.15	0.13	0.11	0.17	0.28	0.08	0.25	0.21	0.25	0.32	0.30	0.45	0.19	0.13	0.38	0.11	0.23	0.09	0.15	0.09	0.13	0.04	0.02													
静岡県	0.20	0.15	0.20	0.22	0.24	0.12	0.12	0.13	0.20	0.20	0.12	0.09	0.04	0.07	0.04	0.03	0.03	0.09	0.12	0.10	0.20	0.24	0.17	0.38	0.43	0.60	0.40	0.38	0.20	0.13	0.12	0.09	0.06	0.11	0.11	0.04	0.13	0.03	0.07													
愛知県	0.14	0.12	0.06	0.08	0.09	0.04	0.08	0.04	0.03	0.04	0.05	0.03	0.04	0.02	0.04	0.04	0.05	0.09	0.12	0.08	0.15	0.25	0.27	0.18	0.18	0.12	0.20	0.19	0.11	0.06	0.08	0.08	0.07	0.04	0.02	0.03	0.04	0.02	0.01													
三重県	0.22	0.18	0.11	0.11	0.11	0.16	0.04	0.11	0.02	-	0.07	0.04	-	0.02	0.07	0.02	0.27	0.13	0.22	0.42	0.47	0.61	0.84	0.47	0.42	0.56	0.13	0.38	0.23	0.14	0.09	0.08	0.07	0.02	0.04	0.02	0.07	0.02	0.04													
滋賀県	0.22	0.03	0.06	0.06	0.03	0.06	0.14	0.03	0.11	0.03	0.03	-	0.06	0.03	0.03	0.08	0.06	0.03	0.08	0.11	0.25	0.17	0.46	0.42	0.47	0.44	0.33	0.43	0.17	0.17	0.11	0.03	0.06	0.06	-	0.03	0.03	0.06	-													
京都府	0.22	0.20	0.18	0.08	0.20	0.09	0.12	0.11	0.05	0.11	0.12	0.08	0.05	0.05	0.08	0.08	0.21	0.15	0.15	0.28	0.72	0.71	0.75	0.73	0.71	0.93	0.58	0.77	0.34	0.30	0.29	0.07	0.08	0.03	0.20	0.05	0.08	0.04	0.11													
大阪府	0.22	0.19	0.12	0.09	0.12	0.13	0.08	0.07	0.11	0.11	0.11	0.06	0.10	0.08	0.10	0.18	0.18	0.19	0.35	0.37	0.64	0.54	0.76	0.82	0.70	0.63	0.53	0.38	0.32	0.36	0.17	0.07	0.08	0.13	0.07	0.12	0.06	0.05	0.10													
兵庫県	0.19	0.17	0.14	0.07	0.13	0.05	0.19	0.09	0.04	0.06	0.09	0.09	0.07	0.07	0.04	0.07	0.13	0.18	0.15	0.12	0.34	0.38	0.47	0.37	0.62	0.40	0.53	0.38	0.29	0.16	0.12	0.09	0.08	0.08	0.02	0.07	0.02	0.03	0.05													
奈良県	0.24	0.18	0.15	0.12	0.06	0.03	0.03	0.06	0.12	0.12	0.09	0.03	0.06	0.03	0.09	0.06	0.12	0.06	0.09	0.15	0.24	0.29	0.47	0.44	0.53	0.50	0.56	0.38	0.15	0.09	-	0.06	-	0.06	0.06	0.03	-	-	0.03													
和歌山県	0.17	0.20	0.27	0.13	0.23	0.03	0.13	-	0.10	0.03	0.03	-	0.07	0.17	0.10	-	0.17	0.17	0.23	0.13	0.40	0.63	0.33	0.60	0.33	0.40	0.33	0.52	0.27	0.07	0.13	-	0.20	0.10	0.10	0.10	0.10	0.10	0.03													
鳥取県	0.37	0.21	0.26	0.21	0.58	0.42	0.26	0.26	0.26	0.16	0.05	0.05	0.05	0.05	0.11	0.16	0.16	0.42	0.26	0.21	0.21	0.74	0.74	0.68	0.42	0.26	0.53	0.42	0.26	0.11	0.42	0.26	-	0.11	0.11	0.05	0.05	0.05	0.05													
島根県	0.04	0.09	0.22	0.22	0.09	0.09	0.09	0.22	0.13	-	-	0.09	0.13	0.30	0.26	0.22	0.18	0.30	0.04	0.17	0.48	0.22	0.30	0.17	0.39	0.50	0.22	0.30	0.09	0.22	0.09	-	-	0.04	0.09	0.04	0.17	-	0.09													
岡山県	0.26	0.09	0.20	0.15	0.20	0.09	0.09	0.09	0.04	0.11	0.07	0.09	0.02	0.02	0.07	0.09	0.22	0.06	0.11	0.15	0.13	0.35	0.19	0.30	0.24	0.39	0.26	0.17	0.15	0.13	0.13	0.06	0.13	0.15	0.04	0.06	0.11	0.07	-													
広島県	0.36	0.24	0.20	0.28	0.22	0.21	0.29	0.07	0.17	0.22	0.14	0.18	0.14	0.13	0.14	0.17	0.17	0.21	0.21	0.33	0.56	0.56	0.47	0.61	0.51	0.63	0.40	0.59	0.26	0.28	0.25	0.17	0.15	0.07	0.23	0.10	0.17	0.07	0.10													
山口県	0.17	0.11	0.20	0.11	0.24	0.22	0.26	0.20	0.11	0.13	0.07	0.17	-	0.13	0.07	0.07	0.18	0.13	0.20	0.09	0.27	0.38	0.24	0.44	0.22	0.47	0.24	0.27	0.04	0.11	0.16	0.04	0.04	0.13	0.02	0.02	0.07	-	0.04													
徳島県	0.13	0.26	0.26	0.43	0.65	0.35	-	0.70	0.13	0.09	-	-	0.13	0.04	-	-	0.04	-	0.13	0.26	0.04	0.70	0.30	0.57	0.70	0.39	0.57	0.04	0.27	0.13	0.09	0.17	0.17	0.13	0.09	0.04	0.17	-	-													
香川県	0.18	0.18	0.43	0.04	0.14	0.29	0.14	0.18	0.18	0.14	-	0.11	0.14	0.04	0.11	0.18	0.04	0.04	0.21	0.18	0.36	0.43	0.29	0.64	0.79	0.89	0.68	0.57	0.39	0.32	0.32	0.11	0.11	0.04	0.04	0.04	0.07	0.04	0.11													
愛媛県	0.32	0.16	0.08	0.08	0.19	0.16	0.14	0.03	0.14	0.05	0.03	0.05	0.03	0.08	0.06	0.08	0.14	0.08	0.08	0.19	0.35	0.65	0.35	0.32	0.43	0.27	0.38	0.19	0.38	0.19	0.17	0.03	0.08	0.05	0.05	0.03	-	0.08	0.05													
高知県	0.32	0.14	0.25	0.14	0.11	-	0.25	0.07	0.29	0.07	0.07	0.14	0.14	0.07	0.29	0.25	0.29	0.11	0.32	0.43	0.36	0.43	0.46	0.75	0.39	0.61	0.75	0.46	0.36	0.25	0.43	0.36	0.25	0.07	0.07	0.11	0.07	0.04	0.07													
福岡県	0.33	0.27	0.49	0.30	0.27	0.25	0.16	0.23	0.13	0.12	0.18	0.17	0.12	0.18	0.13	0.15	0.20	0.20	0.32	0.36	0.61	0.68	0.60	0.54	0.59	0.38	0.34	0.28	0.19	0.25	0.13	0.11	0.14	0.13	0.15	0.13	0.14	0.06	0.10													
佐賀県	0.61	0.22	0.43	0.22	0.39	0.39	0.35	0.35	0.35	0.13	0.17	0.09	0.17	0.17	0.13	0.30	0.29	0.52	0.78	0.30	0.57	0.57	0.83	0.70	0.87	0.57	0.65	0.57	0.30	0.35	0.09	0.09	0.17	0.04	0.13	0.04	0.04	0.13	0.04													
長崎県	0.30	0.25	0.45	0.39	0.43	0.16	0.14	0.05	0.09	0.09	0.20	0.23	0.07	0.23	0.23	0.23	0.41	0.14	0.20	0.18	0.50	0.27	0.56	0.43	0.27	0.41	0.18	0.14	0.27	0.23	0.07	0.09	0.05	0.11	0.02	-	-	0.05	0.07													
熊本県	0.35	0.12	0.12	0.12	0.08	0.18	0.16	0.10	0.14	0.02	0.10	0.04	0.06	0.10	0.04	0.06	0.14	0.08	0.20	0.20	0.24	0.22	0.26	0.24	0.32	0.30	0.60	0.44	0.18	0.20	0.12	0.16	0.08	0.06	0.02	0.02	0.08	0.08	0.08													
大分県	0.28	0.14	0.19	0.17	0.22	0.11	0.08	0.19	0.31	0.17	0.08	0.14	0.08	0.03	0.06	0.03	0.03	0.19	0.25	0.11	0.33	0.33	0.31	0.39	0.39	0.64	0.28	0.56	0.22	0.28	0.19	0.17	0.11	0.14	0.17	0.06	0.14	0.11	0.11													
宮崎県	0.58	0.31	0.39	0.42	0.47	0.42	0.17	0.11	0.19	0.25	0.14	0.31	0.17	0.17	0.22	0.25	0.25	0.08	0.17	0.22	0.44	0.44	0.42	0.42	0.47	0.42	0.25	0.36	0.25	0.14	0.11	0.14	0.17	-	0.03	0.17	0.14	0.06	0.36													
鹿児島県	0.98	0.68	0.83	0.60	0.55	0.42	0.45	0.51	0.45	0.58	0.40	0.25	0.25	0.23	0.13	0.25	0.51	0.43	0.70	0.42	0.79	0.91	1.17	1.15	1.13	1.00	0.67	0.72	0.33	0.33	0.13	0.15	0.09	0.06	0.13	0.08	0.08	0.08	0.19													
沖縄県	0.32	0.12	0.38	0.24	0.15	0.03	0.21	0.06	0.09	0.12	0.12	0.12	0.19	0.18	0.06	0.12	0.12	-	0.15	0.06	0.18	0.24	0.26	0.12	0.15	0.29	0.12	0.09	0.12	0.12	0.24	0.06	0.12	0.06	0.06	0.24	0.21	0.18	0.18													

京都市感染症情報センター(京都市衛生環境研究所)

A群溶血性レンサ球菌咽頭炎　全国推移（2022年）

警報開始：8　警報終息：4　注意報：設定なし

凡例：0-1　1-2　2-4　4-8　8-12　≧12　…(報告なし)　-(ゼロ)

※警報・注意報の目的は、公衆衛生上の資料として、自治体衛生主管部局・保健所等の衛生行政機関専門家に注意喚起することにあり、広く一般に向けて発出されるものではありません。

週	1	2	3	4	5	6	7	8	9	10	11	12	13	14	15	16	17	18	19	20	21	22	23	24	25	26	27	28	29	30	31	32	33	34	35	36	37	38	39	40	41	42	43	44	45	46	47	48	49	50	51	52
全国	0.39	0.47	0.58	0.48	0.40	0.32	0.31	0.27	0.25	0.26	0.28	0.20	0.22	0.21	0.25	0.29	0.24	0.18	0.27	0.32	0.30	0.35	0.35	0.37	0.35	0.33	0.40	0.42	0.26	0.28	0.28	0.20	0.18	0.21	0.28	0.29	0.30	0.26	0.33													
北海道	0.57	0.56	0.78	0.74	0.68	0.53	0.45	0.37	0.43	0.50	0.47	0.34	0.32	0.39	0.46	0.49	0.34	0.31	0.44	0.51	0.46	0.35	0.49	0.64	0.81	0.60	0.79	0.74	0.47	0.63	0.46	0.16	0.49	0.30	0.53	0.50	0.34	0.38	0.47													
青森県	0.29	0.10	0.17	0.21	0.57	0.10	0.19	0.05	0.02	0.05	0.02	-	0.17	0.02	0.07	0.05	0.02	0.07	0.02	0.02	0.12	0.12	0.07	0.02	0.07	0.02	0.62	0.07	-	-	0.02	0.05	-	0.05	-	0.05	0.02	0.02	0.02													
岩手県	0.67	0.75	1.05	0.78	0.80	0.88	0.45	0.68	0.68	0.68	0.55	0.33	0.15	0.30	0.45	0.28	0.55	0.28	0.21	0.33	0.48	0.33	0.28	0.38	0.38	0.38	0.25	0.35	0.43	0.20	0.40	0.30	0.30	0.38	1.03	0.90	0.73	0.83	0.90													
宮城県	0.33	0.26	0.41	0.45	0.29	0.33	0.36	0.24	0.14	0.17	0.22	0.17	0.29	0.33	0.07	0.35	0.23	0.11	0.18	0.26	0.56	0.21	0.09	0.12	0.30	0.16	0.28	0.25	0.12	0.12	0.09	0.05	0.05	0.12	0.14	0.12	0.09	0.07	0.12													
秋田県	0.26	0.44	0.68	0.56	0.53	0.32	0.35	0.59	0.26	0.35	0.32	0.32	0.09	0.26	0.14	0.41	0.27	0.29	0.21	0.35	0.26	0.24	0.26	0.38	0.18	0.12	0.21	0.15	0.34	0.09	0.21	0.30	0.09	0.35	0.42	0.44	0.42	0.38	0.18													
山形県	0.66	0.45	0.90	0.69	0.72	0.55	0.59	0.41	0.28	0.48	0.14	0.21	0.31	0.14	0.41	0.45	0.17	0.21	0.31	0.38	0.41	0.79	0.48	0.86	0.38	0.14	0.39	0.31	0.21	0.41	0.17	0.15	0.21	0.17	0.17	0.07	0.10	0.07	0.18													
福島県	0.46	0.40	0.68	0.52	0.70	0.42	0.26	0.20	0.24	0.18	0.30	0.04	0.08	0.16	0.12	0.16	0.32	0.14	0.16	0.14	0.18	0.32	0.34	0.86	0.36	0.34	0.42	0.44	0.34	0.42	0.36	0.26	0.08	0.24	0.20	0.18	0.18	0.24	0.14													
茨城県	0.41	0.27	0.37	0.27	0.21	0.15	0.43	0.12	0.08	0.11	0.13	0.12	0.11	0.08	0.11	0.23	0.08	0.23	0.23	0.77	0.23	0.25	0.36	0.45	0.37	0.27	0.33	0.28	0.20	0.24	0.33	0.09	0.23	0.19	0.28	0.33	0.39	0.27	0.29													
栃木県	0.38	0.19	0.48	0.33	0.25	0.35	0.29	0.19	0.13	0.31	0.29	0.38	0.25	0.19	0.23	0.19	0.40	0.19	0.46	0.50	0.31	0.58	0.44	0.79	0.46	0.40	0.44	0.46	0.17	0.29	0.23	0.10	0.15	0.34	0.21	0.31	0.19	0.19	0.31													
群馬県	0.22	0.72	1.17	0.31	0.13	0.02	0.13	0.17	0.06	0.13	0.07	0.04	0.15	0.30	0.20	0.31	0.07	0.02	0.19	0.15	0.11	0.17	0.15	0.09	0.13	0.17	0.19	0.12	0.04	0.09	0.10	0.08	0.12	0.06	0.11	0.20	0.09	0.04	-													
埼玉県	0.18	0.24	0.23	0.25	0.21	0.15	0.09	0.14	0.12	0.07	0.12	0.08	0.09	0.11	0.06	0.11	0.05	0.11	0.11	0.17	0.13	0.19	0.09	0.16	0.13	0.22	0.27	0.49	0.40	0.46	0.36	0.50	0.32	0.35	0.37	0.27	0.29	0.39	0.36													
千葉県	0.47	0.93	0.42	0.28	0.17	0.15	0.31	0.20	0.16	0.10	0.19	0.13	0.22	0.10	0.13	0.21	0.18	0.17	0.25	0.23	0.15	0.21	0.44	0.17	0.32	0.32	0.27	0.88	0.19	0.15	0.12	0.13	0.14	0.11	0.18	0.20	0.16	0.22	0.25													
東京都	0.22	0.31	0.25	0.17	0.18	0.08	0.11	0.05	0.05	0.14	0.13	0.10	0.15	0.08	0.09	0.11	0.11	0.09	0.14	0.14	0.16	0.30	0.19	0.19	0.14	0.20	0.19	0.21	0.15	0.13	0.12	0.07	0.08	0.11	0.12	0.09	0.13	0.17	0.21													
神奈川県	0.14	0.31	0.37	0.37	0.30	0.15	0.17	0.19	0.12	0.14	0.12	0.11	0.16	0.14	0.19	0.18	0.17	0.07	0.12	0.15	0.19	0.16	0.22	0.24	0.27	0.24	0.36	0.38	0.24	0.21	0.21	0.25	0.12	0.17	0.15	0.21	0.24	0.12	0.32													
新潟県	0.95	1.16	1.51	1.53	1.75	0.95	1.37	0.88	1.11	1.02	1.09	0.56	0.98	0.47	0.88	1.33	0.68	0.54	0.88	0.88	1.05	1.02	0.93	1.09	0.82	0.71	0.68	0.77	0.66	0.96	0.75	0.44	0.38	0.55	0.96	1.08	0.79	0.48	0.98													
富山県	0.69	0.62	1.10	0.52	0.38	0.52	0.45	0.52	0.31	0.41	0.48	0.48	0.66	0.48	0.31	0.52	0.28	0.14	0.41	0.28	0.28	0.10	0.41	0.41	0.10	0.10	0.10	0.21	0.07	0.14	0.03	-	0.03	0.10	0.07	0.34	0.17	0.24	0.14													
石川県	0.38	0.45	0.72	1.07	0.55	0.69	0.24	0.38	0.10	0.21	0.14	0.03	0.28	0.10	0.21	0.10	0.10	0.07	0.24	0.24	0.14	0.38	0.14	0.10	0.07	0.21	0.10	0.24	0.10	0.24	0.14	0.07	0.10	0.21	0.03	0.21	0.03	0.03	0.03													
福井県	0.26	0.65	0.48	0.48	0.48	0.22	0.43	0.26	0.30	0.17	0.26	0.78	0.43	0.39	0.26	0.26	0.48	0.35	0.26	0.35	0.35	0.48	0.52	0.48	0.39	0.39	0.22	0.39	0.39	0.35	0.52	0.04	0.30	0.22	0.17	0.22	0.26	0.26	0.61													
山梨県	0.08	0.13	0.13	0.04	0.17	0.08	-	0.04	-	0.04	0.04	-	-	0.13	0.04	-	-	-	0.08	0.04	-	-	0.08	-	-	-	-	0.04	0.04	-	-	-	0.04	-	-	-	0.04	-	0.04													
長野県	0.13	0.19	0.26	0.63	0.30	0.11	0.11	0.17	0.33	0.22	0.04	0.11	0.09	0.15	0.11	0.09	0.07	0.06	0.06	0.04	0.06	0.09	0.11	0.06	0.07	0.07	0.07	0.15	0.06	0.15	0.02	0.02	0.02	0.02	0.04	-	0.11	0.04	-													
岐阜県	0.26	0.26	0.15	0.28	0.09	0.06	0.27	0.19	0.21	0.11	0.17	0.09	0.09	0.04	0.11	0.11	0.06	0.06	0.06	0.15	0.06	0.04	0.09	0.25	0.25	0.06	0.15	0.17	0.19	0.08	0.09	0.11	0.09	0.04	0.11	0.17	0.21	0.08	0.25													
静岡県	0.40	0.11	0.74	0.10	0.44	0.10	0.04	0.04	0.16	0.06	0.34	0.03	0.07	0.06	0.09	0.08	0.10	0.16	0.11	0.31	0.04	0.07	0.20	0.12	0.49	0.11	0.23	0.21	0.10	0.10	0.20	0.19	0.33	0.06	0.16	0.25	0.15	0.12	0.20													
愛知県	0.21	0.42	0.45	0.41	0.42	0.33	0.24	0.29	0.23	0.31	0.31	0.21	0.14	0.23	0.40	0.23	0.37	0.18	0.28	0.36	0.30	0.32	0.29	0.36	0.31	0.34	0.37	0.32	0.29	0.24	0.26	0.15	0.10	0.18	0.23	0.32	0.38	0.19	0.29													
三重県	0.04	0.11	0.24	0.44	0.11	0.14	0.18	0.55	0.24	0.20	0.16	0.09	0.11	0.31	0.11	0.09	0.16	0.09	0.20	0.29	0.24	0.34	0.20	0.29	0.09	0.51	0.24	0.44	0.14	0.16	0.12	0.48	0.05	0.05	0.04	0.18	0.16	-	0.29													
滋賀県	0.19	0.33	0.58	0.22	0.61	0.31	0.28	0.14	0.14	0.14	0.25	0.11	0.14	0.22	0.08	0.25	0.14	0.19	0.17	0.28	0.17	0.33	0.92	0.39	0.25	0.25	0.44	0.40	0.22	0.39	0.39	0.24	0.11	0.19	0.06	0.14	0.20	0.25	0.28													
京都府	0.28	0.36	0.29	0.18	0.11	0.14	0.17	0.39	0.15	0.33	0.18	0.10	0.08	0.17	0.37	0.26	0.33	0.11	0.19	0.17	0.19	0.27	0.13	0.23	0.28	0.51	0.38	0.55	0.63	0.55	0.92	0.25	0.32	0.16	0.24	0.36	0.53	0.44	0.59													
大阪府	0.27	0.32	0.28	0.26	0.22	0.18	0.13	0.17	0.26	0.11	0.13	0.15	0.27	0.26	0.26	0.31	0.23	0.20	0.32	0.40	0.30	0.50	0.36	0.49	0.39	0.29	0.53	0.29	0.22	0.26	0.24	0.20	0.11	0.21	0.25	0.27	0.30	0.33	0.36													
兵庫県	0.23	0.20	0.32	0.56	0.18	0.11	0.27	0.11	0.22	0.19	0.20	0.20	0.11	0.12	0.14	0.20	0.19	0.12	0.45	0.20	0.26	0.22	0.28	0.40	0.25	0.19	0.36	0.35	0.32	0.29	0.30	0.10	0.20	0.20	0.31	0.34	0.20	0.19	0.23													
奈良県	0.29	0.85	0.85	0.03	0.09	0.09	0.03	0.03	0.03	0.03	-	0.03	0.09	0.06	-	0.06	-	0.03	0.12	0.09	0.21	0.09	0.15	0.18	0.21	0.47	0.18	0.06	0.15	0.12	0.06	-	0.03	0.09	0.12	0.06	0.12	0.18	0.09													
和歌山県	0.50	0.27	0.43	0.30	0.40	0.27	0.20	0.17	0.33	0.13	0.30	0.27	0.17	0.17	0.03	0.17	0.17	0.07	0.07	0.07	0.17	0.37	0.13	0.17	0.37	0.23	0.13	0.17	0.13	0.07	0.07	0.20	-	0.07	0.07	0.07	0.17	0.07	0.10													
鳥取県	2.21	1.79	2.32	3.00	2.79	3.32	2.68	1.42	2.11	1.53	2.42	1.58	1.21	1.68	2.00	1.89	0.89	0.79	1.32	2.26	1.58	1.95	1.42	2.42	1.00	0.89	1.63	0.89	0.53	1.05	1.21	0.84	0.42	0.42	2.00	1.00	1.32	1.00	1.16													
島根県	0.22	0.30	0.39	0.30	0.39	0.09	0.30	0.22	0.26	0.22	0.17	0.30	0.17	0.26	0.17	0.35	0.18	0.09	0.39	0.09	0.22	0.09	0.17	0.35	0.48	0.23	0.09	-	0.09	-	0.17	0.13	0.04	0.22	-	0.04	0.09	0.04	0.13													
岡山県	0.24	0.07	0.19	0.04	0.06	0.11	0.04	0.02	0.07	0.07	0.07	0.15	0.06	0.24	0.41	0.24	0.07	0.11	0.19	0.17	0.30	0.11	0.15	0.15	0.11	0.11	0.07	0.13	0.19	0.07	0.07	0.04	0.04	0.09	-	0.02	0.11	0.19	0.13													
広島県	0.26	0.24	0.13	0.15	0.17	0.15	0.15	0.10	0.24	0.14	0.11	0.07	0.10	0.07	0.15	0.19	0.17	0.06	0.18	0.22	0.28	0.22	0.26	0.28	0.13	0.28	0.40	0.30	0.17	0.20	0.28	0.07	0.06	0.20	0.15	0.27	0.20	0.11	0.19													
山口県	0.70	0.72	0.46	0.57	0.50	0.54	0.50	0.28	0.22	0.41	0.43	0.54	0.58	0.47	0.56	0.89	0.56	0.69	0.49	0.82	0.76	1.13	1.00	0.78	0.73	0.69	0.76	0.82	0.38	0.36	0.49	0.07	0.27	0.20	0.33	0.31	0.20	0.04	0.38													
徳島県	-	0.22	0.30	0.09	0.04	0.22	0.22	0.09	0.04	0.04	0.13	0.04	0.09	-	0.70	-	0.09	0.22	-	0.09	0.17	0.22	0.13	0.09	0.04	0.09	0.04	0.04	0.05	0.04	-	-	-	-	-	0.09	0.04	0.09	0.04													
香川県	0.39	0.25	0.36	0.18	0.25	0.14	0.18	0.14	0.21	0.07	0.25	0.07	0.07	0.21	0.25	0.21	0.04	0.14	0.18	0.36	0.36	0.11	0.29	0.07	0.29	0.32	0.29	0.29	0.07	0.04	-	-	0.04	0.04	-	-	0.04	0.07	0.11													
愛媛県	0.51	0.41	0.84	0.76	0.70	0.70	0.43	0.51	0.24	0.27	0.57	0.24	0.14	0.31	0.42	0.64	0.25	0.31	0.49	0.70	0.54	0.27	0.46	0.41	0.14	0.14	0.32	0.32	0.24	0.19	0.34	0.11	0.03	0.19	0.38	0.30	0.35	0.16	0.14													
高知県	0.36	0.43	0.57	0.61	0.11	0.14	0.32	0.25	0.14	0.11	0.21	0.14	0.11	0.14	0.07	0.21	0.21	0.07	0.11	0.32	0.32	0.75	0.21	0.46	0.29	0.43	0.25	0.18	0.14	0.14	0.04	0.11	0.07	0.04	0.07	0.04	0.11	0.07	0.19													
福岡県	0.98	1.40	2.11	1.23	1.08	1.07	0.98	1.06	0.76	0.66	0.68	0.58	0.61	0.46	0.58	0.78	0.77	0.57	0.74	0.78	0.76	0.96	1.35	0.96	1.13	1.08	1.44	1.48	0.47	0.72	0.72	0.46	0.27	0.61	0.87	0.77	1.07	0.87	0.99													
佐賀県	0.17	0.70	0.83	0.65	0.65	0.30	0.30	0.39	0.43	0.65	0.48	0.26	0.39	0.30	0.22	0.30	0.19	0.17	0.39	0.35	0.35	0.35	0.65	0.39	0.39	0.26	0.35	0.30	-	0.09	0.13	0.13	0.04	0.09	0.09	0.17	0.09	0.26	0.26													
長崎県	1.86	1.91	1.61	1.61	1.48	1.52	1.02	1.18	0.86	1.11	0.80	0.55	0.61	0.64	0.20	0.84	0.39	0.45	0.59	0.98	0.43	1.16	0.88	0.77	1.05	0.73	0.95	1.26	0.61	0.86	1.27	1.09	0.95	1.09	1.34	1.48	1.68	1.09	1.41													
熊本県	0.18	0.20	0.14	0.28	0.02	0.04	0.14	0.08	0.18	0.16	0.58	0.06	0.16	0.04	0.16	0.10	0.14	0.06	0.14	0.08	0.12	0.22	0.12	0.22	0.20	0.02	0.08	0.10	0.18	0.06	0.08	0.16	0.12	0.06	0.06	0.04	0.06	0.10	0.26													
大分県	0.22	0.22	0.36	0.22	0.19	0.28	0.14	0.17	0.28	0.36	0.11	0.03	0.11	0.17	0.17	0.14	0.28	0.06	0.25	0.42	0.22	0.33	0.19	0.22	0.28	0.44	0.44	0.92	0.64	0.36	0.14	0.36	0.31	0.36	0.33	0.36	0.36	0.42	0.36													
宮崎県	1.50	1.83	2.67	2.06	0.19	0.75	0.56	0.19	0.36	0.47	0.56	0.22	0.64	0.25	0.28	0.28	0.33	0.14	0.11	0.22	0.31	0.50	0.22	0.19	0.33	0.14	0.25	0.14	0.22	0.14	0.11	0.11	0.17	0.22	0.03	0.22	0.17	0.06	0.22													
鹿児島県	0.51	0.42	0.77	1.23	0.62	0.49	0.47	0.23	0.30	0.23	0.26	0.25	0.19	0.09	0.29	0.17	0.26	0.11	0.23	0.23	0.72	0.23	0.23	0.25	0.34	0.34	0.33	0.41	0.11	0.22	0.07	0.07	0.11	0.07	0.13	0.13	0.25	0.23	0.11													
沖縄県	0.59	0.97	0.88	0.62	0.24	0.47	0.48	0.68	0.32	0.85	0.44	0.38	0.34	0.24	0.41	0.41	0.41	0.26	0.44	0.38	0.71	0.53	0.50	0.62	0.38	1.24	0.50	0.38	0.59	0.44	0.65	0.38	0.68	0.53	0.76	0.41	0.65	0.59	0.44													

京都市感染症情報センター(京都市衛生環境研究所)

感染性胃腸炎　全国推移（2022年）

警報開始：20　警報終息：12　注意報：設定なし

凡例：0-3 / 3-6 / 6-12 / 12-20 / 20-30 / ≧30 / …(報告なし) / -(ゼロ)

※警報・注意報の目的は、公衆衛生上の資料として、自治体衛生主管部局・保健所等の衛生行政機関専門家に注意喚起することにあり、広く一般に向けて発出されるものではありません。

週	1	2	3	4	5	6	7	8	9	10	11	12	13	14	15	16	17	18	19	20	21	22	23	24	25	26	27	28	29	30	31	32	33	34	35	36	37	38	39	40	41	42	43	44	45	46	47	48	49	50	51	52
全国	4.66	6.65	8.04	7.10	5.74	4.55	4.36	3.65	3.81	3.77	3.55	2.78	2.82	2.93	3.54	4.09	3.71	2.65	4.15	4.94	5.30	5.32	5.42	5.72	5.31	4.78	4.55	4.22	3.02	2.73	2.38	1.61	1.67	1.92	2.10	2.15	2.14	1.64	2.01														
北海道	1.09	1.46	1.76	1.64	1.24	0.92	1.04	0.76	0.81	0.99	0.82	0.95	0.86	1.35	1.68	2.17	2.18	1.62	2.90	4.03	3.91	3.79	4.15	3.67	3.86	2.71	2.67	2.53	1.49	1.30	0.72	0.71	0.65	0.65	0.91	0.67	0.77	0.53	0.61														
青森県	3.02	3.90	4.51	4.95	4.14	3.71	4.33	3.90	2.81	2.02	2.29	1.19	1.62	1.83	2.33	2.69	2.69	2.10	3.19	3.69	5.69	5.10	2.90	3.36	2.50	2.57	2.21	2.17	1.31	1.60	1.64	1.00	1.24	0.67	1.19	1.31	1.69	1.19	1.19														
岩手県	3.64	5.33	6.68	5.18	5.40	5.65	4.15	3.48	2.80	3.18	2.88	1.90	1.95	2.33	2.80	3.10	3.73	2.53	3.64	3.50	4.45	6.00	5.98	5.78	4.58	3.98	3.80	3.38	2.40	1.80	2.28	1.55	1.35	1.83	2.88	2.20	1.85	1.93	1.88														
宮城県	6.22	9.12	12.03	9.71	8.38	4.84	4.97	2.71	2.29	2.69	2.24	2.41	1.86	2.28	3.33	4.16	4.09	2.42	3.91	5.67	6.04	6.67	6.56	6.46	5.18	5.11	3.61	3.60	3.09	2.49	2.17	1.29	1.17	1.67	1.66	1.90	1.45	1.24	1.52														
秋田県	2.00	2.71	3.03	2.79	4.15	3.68	3.76	2.74	2.47	2.65	2.18	1.56	1.29	1.35	2.11	1.65	1.52	1.09	1.50	2.35	2.94	2.74	2.53	1.62	1.53	1.82	1.26	1.53	1.46	0.91	0.85	0.73	0.69	0.71	0.42	0.56	0.55	0.44	0.71														
山形県	6.72	16.10	18.24	13.66	11.10	7.62	7.41	5.45	4.55	3.72	3.38	3.38	3.14	3.90	6.24	7.48	6.83	3.10	5.72	6.31	7.31	7.62	6.31	4.66	4.10	3.69	3.18	2.41	2.34	1.62	2.28	1.78	1.17	1.72	1.55	1.32	1.10	0.86	0.96														
福島県	2.10	4.32	7.44	8.28	6.28	5.68	4.20	4.28	4.24	3.28	3.74	2.82	2.78	3.34	4.74	4.98	3.72	2.18	3.08	4.00	3.58	3.66	3.92	3.40	2.64	2.36	2.20	2.04	1.38	1.52	1.44	0.84	1.02	1.18	1.32	1.42	1.18	1.20	1.12														
茨城県	2.80	4.20	6.32	6.71	4.44	4.49	4.19	3.67	3.29	3.21	2.75	2.01	2.40	1.65	2.32	3.33	2.80	1.57	2.53	3.60	3.83	3.92	3.31	4.67	3.63	3.13	3.60	3.55	2.39	2.49	1.73	1.15	0.84	1.72	1.67	1.64	1.63	1.20	1.41														
栃木県	1.94	3.00	3.90	3.48	3.35	3.19	3.48	2.63	2.25	2.60	2.71	1.67	2.10	1.48	1.79	1.60	1.58	1.10	1.06	1.96	2.29	2.50	2.38	2.67	2.35	2.04	1.96	1.94	1.46	1.13	0.94	0.63	0.46	0.72	0.79	0.67	0.40	0.44	0.50														
群馬県	3.43	6.35	7.41	9.15	6.11	5.26	5.67	5.43	6.09	6.54	6.20	4.80	4.83	3.26	5.17	5.57	4.20	3.15	3.83	4.28	4.93	4.30	4.65	6.48	4.39	4.51	3.92	4.61	2.91	2.55	2.85	1.60	1.69	1.94	2.09	2.09	2.21	1.63	2.17														
埼玉県	6.05	8.34	10.15	8.50	6.91	4.94	4.76	4.39	4.24	4.57	3.88	3.12	3.01	3.38	3.78	3.96	3.63	2.85	4.89	6.16	6.31	6.63	6.63	7.27	6.90	6.45	6.20	6.13	4.49	3.65	3.16	1.91	2.10	2.53	2.75	2.79	2.93	2.00	2.93														
千葉県	4.03	5.69	8.48	7.28	6.44	4.49	3.84	3.82	4.11	4.16	3.59	2.76	3.10	3.53	4.21	4.53	3.71	2.50	4.02	5.05	4.91	5.36	5.37	6.16	5.80	4.87	4.91	3.82	3.00	2.81	2.17	1.21	1.48	1.80	2.16	2.36	2.27	1.56	2.48														
東京都	4.92	7.46	10.06	8.45	6.49	4.98	4.84	3.94	4.31	3.98	3.96	3.21	3.23	3.54	4.55	5.33	4.44	3.07	5.22	6.22	6.34	6.28	6.92	7.49	6.60	5.54	5.51	5.01	3.06	2.75	2.14	1.69	1.53	1.97	2.21	2.38	2.49	1.73	2.29														
神奈川県	3.32	5.07	7.05	5.96	4.73	3.80	3.57	2.90	3.34	3.25	3.27	2.48	2.89	3.08	3.45	4.10	3.74	2.55	4.68	5.55	5.91	5.69	6.21	6.42	5.97	5.06	4.59	4.31	2.52	2.13	1.87	1.31	1.38	1.64	2.01	2.20	2.09	1.34	1.72														
新潟県	3.95	4.47	4.28	3.68	3.23	2.63	2.61	1.77	1.47	1.46	2.19	0.91	1.13	0.89	1.18	1.63	1.56	1.28	2.96	3.18	4.16	4.91	5.89	5.93	6.51	4.34	4.71	4.96	3.50	2.32	1.93	1.21	1.14	1.48	1.34	1.25	1.55	0.66	1.04														
富山県	5.66	5.97	9.07	9.97	9.59	6.48	6.38	5.21	4.17	4.59	3.93	3.86	3.90	5.31	7.55	8.24	7.66	4.31	6.83	6.83	9.24	5.93	6.31	5.86	4.55	3.62	3.97	4.34	3.69	3.24	4.14	0.83	2.17	2.07	1.93	2.59	2.41	1.83	2.17														
石川県	5.86	10.07	11.69	10.17	8.72	5.76	4.59	5.45	5.41	4.72	4.83	4.14	3.48	4.83	5.45	5.93	5.17	2.86	5.66	6.45	6.62	6.45	5.10	6.24	5.48	4.86	5.38	4.90	3.55	3.34	2.86	1.90	2.69	3.31	3.14	3.59	2.28	2.24	2.59														
福井県	5.09	8.96	10.17	12.39	11.61	7.39	7.30	5.17	6.78	5.87	3.65	3.04	4.30	3.35	3.65	3.48	3.57	2.17	3.35	4.39	5.87	5.91	5.83	5.65	4.57	5.39	4.22	5.57	3.30	4.57	5.13	3.78	3.35	3.39	3.30	3.52	4.09	2.78	3.13														
山梨県	3.63	4.21	5.38	5.42	3.88	3.38	3.29	2.50	2.92	2.71	2.13	1.71	2.71	3.08	3.00	2.71	3.08	2.17	2.46	3.58	3.54	4.33	4.25	4.42	4.79	3.88	4.50	4.21	2.58	2.21	3.17	2.41	1.88	1.96	1.75	1.88	1.96	1.29	1.63														
長野県	3.80	4.19	4.69	5.78	4.09	3.63	3.98	3.22	3.20	3.81	4.06	2.83	3.00	2.57	4.30	5.94	5.30	4.22	4.94	5.83	6.70	6.63	6.58	7.35	7.35	6.20	6.04	5.62	3.44	2.77	2.61	2.17	1.31	1.78	1.75	1.87	1.70	1.59	1.44														
岐阜県	2.11	3.25	4.62	4.02	3.49	2.89	3.29	2.51	2.47	2.74	2.85	2.89	1.96	2.02	2.83	3.85	3.36	2.30	3.83	3.85	4.34	4.74	3.60	3.38	3.58	3.02	2.58	2.96	1.66	1.38	1.43	0.62	1.11	1.34	1.23	1.30	1.08	1.08	1.08														
静岡県	4.85	7.79	10.46	10.44	7.66	6.12	5.44	4.33	4.35	4.24	3.77	2.56	2.69	2.33	3.02	3.89	3.04	2.30	3.70	4.47	4.52	4.29	4.27	5.31	4.54	4.96	4.69	4.29	3.11	2.58	2.28	1.59	2.24	1.61	1.90	1.94	1.94	1.40	1.58														
愛知県	3.55	5.21	6.14	5.96	4.64	3.85	3.48	3.05	3.29	3.35	3.79	2.85	2.76	2.49	2.71	3.36	3.07	2.10	3.78	4.57	4.94	5.12	4.90	4.95	4.58	4.26	4.40	3.83	2.79	2.41	2.09	1.16	1.16	1.73	1.80	1.57	1.64	1.38	1.95														
三重県	5.00	8.00	9.53	9.58	10.02	6.14	6.22	3.07	3.93	3.91	3.22	2.53	2.69	2.38	2.29	3.07	2.96	2.18	3.60	3.82	3.93	4.32	5.84	5.56	6.40	6.18	4.67	4.67	4.02	3.51	2.98	1.70	1.82	2.18	1.98	2.39	2.09	1.53	1.96														
滋賀県	4.19	6.72	5.42	6.14	3.36	3.39	4.03	2.86	2.67	2.47	2.28	1.64	1.39	1.89	2.31	2.33	2.64	1.94	3.25	3.89	4.81	5.47	4.65	4.69	4.64	4.14	4.50	4.23	3.44	3.11	1.81	1.68	1.66	1.67	1.36	1.47	1.77	1.17	1.39														
京都府	4.08	6.03	6.68	4.84	3.19	2.12	2.20	1.92	1.96	2.27	2.11	1.78	2.20	1.45	1.78	2.32	2.29	1.59	2.97	3.44	3.64	3.52	3.93	3.92	3.99	3.65	3.76	2.92	2.46	2.21	1.92	1.14	0.89	1.12	1.41	1.73	1.42	0.85	1.24														
大阪府	5.66	7.35	7.51	5.63	4.07	2.63	2.59	2.43	2.52	2.38	2.22	1.74	1.82	1.86	2.43	2.85	3.01	2.76	3.86	4.50	4.98	5.27	6.14	6.40	5.60	5.21	5.22	4.28	3.22	2.86	2.24	1.38	1.44	1.88	2.13	2.22	1.81	1.73	1.80														
兵庫県	7.03	9.75	11.42	8.39	6.74	5.57	4.98	3.64	4.24	3.56	3.94	2.91	2.62	2.73	3.34	3.43	3.83	3.20	4.28	5.67	5.70	5.83	6.89	7.06	6.35	5.82	5.37	5.05	3.60	3.39	2.73	1.83	2.05	2.51	2.61	3.01	3.12	2.06	2.84														
奈良県	5.00	7.00	9.12	7.12	5.38	3.82	4.21	2.35	2.41	2.00	1.56	1.47	1.76	1.71	3.12	3.50	2.94	2.38	3.56	4.56	4.88	6.21	5.32	6.59	6.35	5.71	5.12	3.88	3.62	3.18	2.38	1.85	1.79	2.03	2.15	2.03	2.03	1.41	1.68														
和歌山県	4.80	6.50	7.50	6.13	4.60	3.70	3.97	3.23	3.30	3.70	3.03	2.40	2.20	1.83	1.97	2.70	2.23	1.87	2.33	2.37	2.67	3.53	2.87	2.93	3.33	3.00	2.87	2.28	2.03	1.55	1.10	0.87	1.60	1.31	1.67	2.07	1.23	1.70	1.90														
鳥取県	4.21	4.68	4.95	4.74	3.89	3.74	3.53	2.74	3.58	4.32	2.95	2.68	3.26	4.58	5.00	6.05	4.58	2.47	5.63	4.21	5.74	5.16	5.37	3.79	5.37	2.68	4.21	4.63	2.63	2.84	3.21	2.58	2.11	2.58	1.95	1.84	2.42	1.63	2.21														
島根県	4.04	2.96	4.74	4.09	4.96	5.00	5.48	4.70	3.78	4.09	3.61	2.52	3.57	5.09	6.26	5.74	5.36	3.04	4.00	4.65	5.35	5.39	7.35	7.43	5.35	5.68	2.83	4.39	3.00	4.13	2.78	2.43	2.48	2.04	3.70	2.26	3.48	2.74	3.52														
岡山県	6.15	6.98	8.56	8.17	6.39	5.72	5.15	4.54	3.91	3.63	3.37	3.09	3.06	3.24	3.15	3.87	4.50	3.78	4.74	4.83	5.26	5.09	4.41	4.37	5.35	5.13	4.72	4.37	4.26	3.26	3.39	2.52	2.30	2.37	2.74	2.52	3.00	2.30	2.43														
広島県	5.54	7.85	7.17	6.90	5.64	3.99	4.44	4.04	3.93	4.22	3.99	3.13	3.03	3.13	3.68	4.06	3.92	2.94	3.74	4.88	5.21	5.32	5.99	5.38	6.07	5.99	6.31	5.83	4.21	3.79	3.14	1.96	1.75	2.06	2.62	2.79	2.83	2.47	2.81														
山口県	4.41	5.41	5.76	5.72	4.76	3.63	3.43	4.07	4.48	5.35	5.11	3.48	3.33	4.78	5.07	6.58	4.36	3.73	5.82	5.44	6.80	4.27	4.56	4.91	4.53	3.18	3.80	3.36	2.33	2.98	2.31	0.89	1.60	1.87	1.56	1.89	1.44	1.24	1.47														
徳島県	5.87	6.22	6.91	4.96	4.09	3.26	3.35	2.70	3.43	2.70	2.61	2.09	1.96	2.04	1.70	3.35	2.83	3.48	4.04	4.87	5.43	4.87	4.09	4.04	4.13	4.04	4.30	4.52	3.09	3.09	2.91	2.48	2.83	2.87	2.30	2.43	2.35	1.96	2.39														
香川県	6.25	7.89	10.61	12.93	10.07	7.68	9.11	7.07	7.54	5.32	5.36	4.29	2.93	4.00	4.11	3.86	3.11	3.04	4.46	6.39	5.64	5.54	5.64	6.29	6.96	6.39	6.14	6.04	3.57	4.43	4.57	3.04	2.32	2.39	2.43	2.75	3.39	2.71	3.04														
愛媛県	6.92	8.41	9.35	10.35	8.78	8.95	10.14	8.51	9.89	10.14	7.51	7.43	6.78	4.61	5.67	5.33	5.64	3.92	5.59	6.27	6.05	6.70	6.70	6.59	6.62	6.35	5.24	5.70	4.57	4.59	4.03	2.86	2.05	2.24	3.24	3.27	3.08	2.76	3.73														
高知県	3.39	4.68	6.57	6.93	5.07	4.39	4.39	2.71	2.75	4.04	3.07	2.21	1.75	1.46	3.25	2.43	2.57	1.18	2.14	2.54	2.96	1.82	2.54	3.11	2.43	2.46	1.43	1.96	2.11	1.29	1.93	1.04	1.50	1.67	1.33	1.67	1.89	0.70	1.33														
福岡県	6.23	9.68	10.78	8.99	7.88	6.42	6.28	5.19	5.79	4.81	4.98	4.35	4.06	4.75	5.64	5.82	5.35	3.76	5.41	6.38	6.86	7.14	6.90	7.87	7.52	6.30	5.78	4.39	4.03	4.28	3.89	2.68	2.82	3.15	3.16	2.70	3.11	2.76	2.99														
佐賀県	7.26	11.17	12.65	8.87	7.78	5.70	3.70	2.35	3.30	3.52	4.04	2.65	3.30	2.26	3.39	4.39	3.29	1.30	3.13	2.91	2.83	3.09	2.91	4.43	4.09	3.22	2.70	2.83	1.70	1.87	1.70	0.83	1.22	1.52	1.65	1.30	1.09	0.96	0.96														
長崎県	5.93	7.75	6.25	4.30	3.82	4.11	3.07	2.70	3.07	3.20	3.52	2.18	2.18	2.64	2.52	2.68	2.34	1.80	2.64	3.91	3.61	2.68	2.28	2.84	2.98	2.75	2.75	2.86	1.55	1.41	1.57	1.52	1.23	1.55	1.52	1.41	1.25	1.57	1.45														
熊本県	7.78	12.49	11.94	7.94	6.38	5.08	4.16	4.40	3.76	3.90	3.16	3.26	3.56	4.86	5.16	6.80	6.04	3.58	5.66	7.56	8.84	7.00	7.00	6.34	6.30	5.86	4.68	4.78	3.06	3.38	2.96	2.10	3.76	3.10	3.34	3.18	3.70	2.52	3.36														
大分県	9.69	11.08	18.83	17.67	14.94	14.03	11.75	10.33	12.36	12.36	9.72	6.14	6.42	4.89	6.81	9.39	7.67	5.39	8.22	7.44	8.28	8.14	7.47	9.25	8.06	8.67	8.61	8.47	6.25	6.31	6.69	4.50	4.08	4.72	5.78	5.56	5.83	4.14	4.86														
宮崎県	8.33	12.31	12.89	10.50	8.08	7.86	6.94	6.64	7.08	7.39	7.11	5.22	5.06	6.61	5.89	6.36	5.86	3.83	4.19	5.67	5.31	5.14	4.75	6.19	5.08	5.67	5.69	5.28	4.03	3.25	2.83	2.72	3.86	3.31	3.94	3.33	3.33	3.25	3.83														
鹿児島県	6.38	8.74	10.91	10.26	9.15	7.87	7.49	7.36	7.53	8.85	8.11	5.37	5.72	5.55	4.92	6.17	5.72	3.87	7.74	6.70	7.68	8.79	7.09	7.38	6.34	7.04	5.46	5.63	3.65	3.30	2.46	2.11	2.39	1.93	1.94	2.38	2.57	2.21	2.04														
沖縄県	1.41	1.48	0.94	2.03	1.12	0.82	1.15	0.91	1.29	1.03	1.32	1.62	1.38	1.32	1.59	2.15	2.03	1.74	1.38	2.09	2.41	2.12	1.91	2.18	2.21	2.65	3.03	2.88	2.91	2.32	1.74	2.47	1.59	2.12	1.91	2.00	2.15	1.62	1.24														

京都市感染症情報センター(京都市衛生環境研究所)

水痘　全国推移（2022年）

警報開始：2　警報終息：1　注意報：1

凡例：　0-0.25　0.25-0.5　0.5-1　1-2　2-4　≧4　…(報告なし)　-(ゼロ)

※警報・注意報の目的は、公衆衛生上の資料として、自治体衛生主管部局・保健所等の衛生行政機関専門家に注意喚起することにあり、広く一般に向けて発出されるものではありません。

週	1	2	3	4	5	6	7	8	9	10	11	12	13	14	15	16	17	18	19	20	21	22	23	24	25	26	27	28	29	30	31	32	33	34	35	36	37	38	39	40	41	42	43	44	45	46	47	48	49	50	51	52
全国	0.14	0.10	0.09	0.08	0.06	0.06	0.06	0.06	0.07	0.06	0.07	0.05	0.06	0.07	0.07	0.07	0.07	0.07	0.09	0.07	0.09	0.09	0.08	0.08	0.08	0.09	0.07	0.08	0.07	0.07	0.06	0.05	0.06	0.05	0.05	0.05	0.07	0.04	0.06													
北海道	0.19	0.21	0.16	0.09	0.08	0.04	0.10	0.07	0.10	0.13	0.06	0.07	0.03	0.12	0.13	0.06	0.04	0.05	0.06	0.08	0.07	0.06	0.10	0.15	0.09	0.04	0.06	0.09	0.08	0.07	0.04	0.07	0.04	0.02	0.04	0.08	0.24	0.07	0.10													
青森県	0.15	0.10	0.05	0.02	0.07	0.15	-	0.12	-	0.10	0.17	-	0.07	0.02	0.02	-	0.02	0.10	0.14	0.10	-	-	-	0.17	-	0.24	0.07	0.07	0.02	0.05	0.07	-	0.05	0.07	0.07	0.02	0.02	0.07	-													
岩手県	0.18	0.23	0.13	0.20	0.08	0.05	0.20	0.05	0.15	0.13	0.13	0.18	0.08	0.13	0.03	0.15	0.05	0.15	0.03	0.03	0.05	0.03	0.15	0.13	0.03	0.13	0.13	0.03	0.13	0.03	-	0.03	0.05	0.05	0.18	0.10	0.15	0.03	0.08													
宮城県	0.22	0.19	0.10	0.12	0.16	0.03	0.16	0.07	0.14	0.07	0.09	0.05	0.10	0.05	0.04	0.04	-	0.11	0.16	0.05	0.07	0.09	0.02	0.11	0.09	0.12	0.12	0.09	0.09	0.07	0.09	0.09	0.07	0.02	0.05	0.03	0.02	0.07	0.10													
秋田県	0.12	0.09	0.09	0.03	0.06	0.06	0.26	0.18	0.79	0.12	0.15	0.03	0.09	0.18	0.29	0.18	0.30	0.09	0.15	0.15	-	0.32	0.09	0.06	-	-	0.15	0.06	0.06	0.18	0.41	-	0.13	0.09	0.09	-	0.09	0.03	0.06													
山形県	0.34	0.10	0.21	0.07	0.10	-	0.07	-	0.03	0.07	0.03	0.07	0.14	0.07	0.10	0.07	-	-	-	0.07	0.14	0.03	-	0.14	0.10	0.10	0.11	0.03	0.10	0.07	0.03	0.15	0.14	0.07	0.07	0.04	0.10	0.03	0.14													
福島県	0.12	0.12	0.08	0.10	0.02	0.02	0.10	0.20	0.16	0.04	0.06	0.12	0.08	0.06	0.18	0.18	0.08	0.12	0.16	0.16	0.14	0.18	0.14	0.06	0.02	0.08	0.12	0.12	0.04	0.04	0.08	0.10	0.08	0.04	0.08	0.02	0.08	0.06	0.04													
茨城県	0.08	0.05	0.05	0.11	0.12	0.04	0.01	0.07	0.03	-	0.04	0.05	0.07	0.07	0.01	0.08	0.03	0.13	0.08	0.11	0.05	0.14	0.01	0.05	0.03	0.01	0.04	0.07	0.04	0.15	0.05	0.07	0.03	0.04	0.01	0.01	0.04	0.03	0.05													
栃木県	0.08	0.04	0.08	0.02	0.02	-	0.02	-	0.02	0.02	0.04	0.04	0.04	0.10	-	0.02	0.02	0.04	0.02	-	0.10	0.10	0.08	-	0.02	0.08	0.02	0.02	0.06	0.02	0.04	0.04	0.15	0.11	0.02	0.02	0.19	-	-													
群馬県	0.15	0.06	0.04	0.07	0.04	0.06	0.09	0.04	0.04	0.11	0.09	0.06	0.09	0.06	0.04	0.06	0.04	0.09	0.13	0.19	0.09	0.09	0.09	0.07	0.11	0.13	0.04	0.08	0.06	0.04	0.06	0.04	0.08	0.06	-	0.02	-	-	0.07													
埼玉県	0.13	0.09	0.09	0.09	0.05	0.08	0.10	0.08	0.08	0.06	0.11	0.06	0.08	0.06	0.06	0.05	0.09	0.09	0.08	0.09	0.13	0.14	0.10	0.14	0.14	0.13	0.09	0.12	0.04	0.08	0.11	0.03	0.04	0.04	0.05	0.07	0.05	0.04	0.07													
千葉県	0.16	0.10	0.08	0.11	0.06	0.04	0.05	0.04	0.09	0.05	0.05	0.02	0.04	0.05	0.05	0.04	0.15	0.08	0.13	0.09	0.11	0.07	0.16	0.05	0.07	0.05	0.09	0.07	0.06	0.07	0.05	0.04	0.02	0.06	0.05	0.05	0.10	0.08	0.07													
東京都	0.10	0.06	0.08	0.06	0.05	0.04	0.06	0.02	0.06	0.03	0.04	0.04	0.07	0.04	0.07	0.06	0.05	0.08	0.14	0.05	0.08	0.06	0.07	0.06	0.09	0.13	0.07	0.06	0.11	0.05	0.04	0.05	0.04	0.05	0.05	0.05	0.07	0.04	0.05													
神奈川県	0.12	0.08	0.07	0.06	0.08	0.07	0.04	0.03	0.02	0.02	0.05	0.05	0.05	0.06	0.07	0.10	0.03	0.05	0.09	0.10	0.08	0.07	0.13	0.06	0.08	0.10	0.07	0.08	0.03	0.06	0.06	0.06	0.05	0.04	0.04	0.04	0.07	0.03	0.05													
新潟県	0.24	0.07	0.12	0.04	0.04	0.04	0.09	0.14	0.11	0.14	0.09	0.18	0.20	0.04	0.05	0.09	0.05	0.04	0.05	0.07	0.09	0.04	0.09	0.05	0.09	0.45	0.09	0.05	0.43	0.09	0.05	0.11	0.04	0.09	0.04	0.03	0.07	0.02	0.07													
富山県	0.10	0.14	0.07	0.21	0.07	0.03	0.07	0.03	-	-	-	-	0.07	0.07	0.03	0.03	0.48	-	0.07	0.14	0.21	0.17	-	0.17	0.07	0.03	0.07	0.07	0.10	0.03	0.07	0.03	-	0.14	0.14	0.03	0.31	0.07	-													
石川県	0.10	0.17	0.17	-	0.14	0.14	0.28	0.17	0.07	0.17	0.17	0.07	0.03	0.21	0.34	0.10	0.14	0.03	0.07	0.10	0.14	0.03	0.10	0.17	0.03	-	0.24	0.03	0.07	-	-	-	0.07	0.10	0.10	0.07	0.07	0.07	-													
福井県	0.09	-	0.04	0.09	0.04	0.17	0.04	0.09	-	0.13	0.09	0.13	0.04	0.17	-	0.09	0.04	-	-	-	-	0.04	0.04	-	0.04	-	-	-	0.04	0.09	0.04	-	0.17	-	0.09	-	0.04	0.04	0.04													
山梨県	0.08	-	0.13	-	0.04	0.04	0.04	0.04	0.08	0.17	-	0.33	0.04	0.08	0.04	0.04	-	0.04	-	0.04	0.21	0.08	-	0.04	0.04	0.17	0.04	0.13	0.04	0.08	-	0.05	-	-	-	-	-	-	-													
長野県	0.28	0.17	0.09	0.11	0.04	0.09	0.11	0.06	0.15	0.06	0.07	0.02	0.11	0.11	0.06	0.06	0.07	0.02	0.06	0.07	0.06	0.17	0.08	0.07	0.07	0.20	0.04	0.32	0.11	0.15	0.11	-	0.07	0.07	-	0.04	0.06	0.09	0.07													
岐阜県	0.06	0.02	0.02	0.02	0.06	0.02	0.02	0.02	-	0.15	0.04	-	0.08	0.04	0.04	0.02	0.02	0.06	0.04	0.08	0.09	0.02	0.04	0.02	0.08	0.04	0.06	-	0.02	0.08	0.06	0.06	0.02	0.04	-	0.06	0.02	0.04	0.04													
静岡県	0.11	0.12	0.06	0.11	0.09	0.08	0.04	0.07	0.09	0.02	0.03	0.02	0.02	0.03	0.01	0.03	0.07	0.02	0.03	0.04	0.04	0.06	0.09	0.06	0.01	0.12	0.03	0.07	0.04	0.08	0.02	0.08	0.02	0.09	0.06	0.08	0.07	0.04	0.07													
愛知県	0.06	0.05	0.08	0.03	0.02	0.05	0.03	0.04	0.02	0.03	0.03	0.02	0.05	0.04	0.05	0.07	0.04	0.09	0.09	0.04	0.06	0.07	0.04	0.05	0.04	0.07	0.02	0.08	0.03	0.04	0.09	0.06	0.03	0.03	0.02	0.03	0.05	0.03	0.09													
三重県	0.09	0.11	0.09	0.04	0.16	0.05	0.04	0.02	0.04	0.05	0.18	0.04	0.02	0.02	0.11	0.04	0.09	0.13	0.13	0.09	0.07	0.05	0.16	0.07	0.16	0.04	0.18	-	-	0.02	0.07	0.05	0.11	0.05	0.13	0.11	0.04	-	0.02													
滋賀県	0.28	0.06	0.14	0.03	-	0.03	-	0.50	0.08	0.06	0.03	0.08	0.08	0.06	0.03	0.08	0.11	0.17	0.03	0.08	0.19	0.31	0.14	0.11	0.42	0.19	0.17	0.23	0.08	0.14	0.14	0.15	0.03	0.06	-	0.03	-	0.03	-													
京都府	0.03	0.08	0.08	0.05	0.03	-	-	0.04	0.03	0.04	0.01	0.05	0.04	0.01	0.08	0.07	0.10	0.04	0.04	0.07	0.08	0.05	0.05	0.04	0.16	0.08	0.07	0.07	0.07	0.06	-	0.04	0.09	0.07	0.05	0.07	0.03	-	0.01													
大阪府	0.12	0.09	0.10	0.09	0.05	0.01	0.05	0.03	0.06	0.07	0.03	0.06	0.04	0.06	0.07	0.04	0.04	0.05	0.08	0.07	0.11	0.09	0.08	0.07	0.10	0.08	0.05	0.06	0.03	0.07	0.03	0.06	0.07	0.03	0.06	0.07	0.07	0.05	0.08													
兵庫県	0.08	0.09	0.09	0.06	0.02	0.02	0.02	0.04	0.02	0.05	0.05	0.03	0.05	0.07	0.03	0.05	0.07	0.06	0.05	0.07	0.05	0.10	0.10	0.15	0.06	0.05	0.04	0.06	0.03	0.05	0.05	0.02	0.05	0.05	0.11	0.05	0.02	0.08	0.10													
奈良県	0.09	0.03	-	0.03	0.03	0.12	0.06	-	0.06	0.03	0.03	0.06	0.09	0.03	0.03	0.03	0.06	0.03	-	0.03	0.12	-	0.12	0.06	0.09	0.09	0.09	0.09	0.06	0.03	-	0.03	0.06	-	0.18	0.18	0.09	0.06	0.06													
和歌山県	0.30	0.10	0.20	0.07	0.07	-	0.03	0.03	0.10	0.10	0.07	-	-	0.10	0.03	0.03	0.03	0.10	-	-	0.13	0.07	0.07	0.07	-	0.10	0.03	0.17	-	-	-	0.03	0.03	-	0.07	0.03	0.03	0.03	0.03													
鳥取県	0.37	0.05	0.05	0.05	-	-	-	-	-	0.05	-	-	-	-	-	-	-	-	0.11	-	0.11	0.11	0.05	0.05	0.11	0.05	0.05	-	-	-	0.11	-	-	-	-	0.11	-	-	0.16												
島根県	0.04	0.04	0.04	-	0.13	0.09	0.13	0.04	0.04	-	-	0.13	0.13	0.22	0.17	0.13	0.09	0.09	0.17	0.17	0.13	0.17	0.09	0.22	0.04	-	0.04	0.09	-	0.04	0.09	0.09	0.04	0.04	-	-	0.09	0.04	0.09													
岡山県	0.13	0.19	0.17	0.11	0.04	0.02	0.02	0.04	0.02	0.07	0.04	0.06	0.15	0.11	0.04	0.07	0.02	0.06	0.22	0.04	0.07	0.09	0.07	0.13	0.06	0.11	0.06	-	0.04	0.06	0.04	0.02	-	0.02	0.07	0.06	0.04	0.02	0.02													
広島県	0.15	0.03	0.04	0.07	0.03	0.03	0.04	0.08	0.04	0.04	0.07	0.04	0.03	0.04	0.10	0.06	0.06	0.04	0.06	0.06	0.08	0.04	0.04	0.04	0.04	-	0.03	0.03	0.06	0.08	0.15	0.04	0.11	0.03	0.01	0.06	0.06	0.04	0.01													
山口県	-	0.13	0.07	0.02	0.07	0.02	0.02	-	0.02	0.02	0.17	0.02	0.09	0.09	0.04	0.16	0.11	0.07	-	0.04	0.11	0.04	0.02	0.04	0.20	0.09	0.16	0.09	0.07	-	0.02	0.04	0.02	0.02	0.04	0.02	0.07	0.02	0.13													
徳島県	0.13	-	0.09	0.13	0.04	0.13	0.04	0.09	0.09	0.04	-	-	0.04	0.04	0.09	0.04	0.04	0.04	-	0.04	-	0.09	-	0.13	-	0.04	0.04	0.09	0.23	0.09	-	-	-	0.04	-	-	0.04	0.09	0.04													
香川県	0.21	0.14	0.21	0.21	0.07	-	0.04	0.04	0.04	-	0.04	0.04	0.04	0.07	0.11	0.07	0.04	0.11	0.04	0.14	0.14	0.11	0.04	0.04	0.07	0.11	0.07	0.04	0.04	0.11	0.04	0.04	0.07	-	0.07	0.11	0.18	0.04	0.04													
愛媛県	0.19	0.05	0.05	0.08	0.03	0.08	0.05	0.08	0.08	-	0.08	-	0.03	0.08	0.08	0.06	0.11	0.03	0.05	0.05	0.05	0.08	0.05	0.19	0.19	0.11	0.08	0.38	0.08	0.11	0.09	-	0.08	0.03	0.05	0.03	0.08	0.05	0.08													
高知県	0.11	0.07	0.11	0.18	0.07	0.04	0.07	-	0.21	0.04	0.07	-	0.11	0.07	0.18	0.11	0.04	0.11	0.07	-	0.07	0.11	0.04	0.11	0.04	0.07	0.18	0.07	0.21	0.25	0.07	0.11	0.11	0.11	0.04	0.15	0.04	-	-													
福岡県	0.20	0.11	0.08	0.09	0.08	0.17	0.10	0.15	0.09	0.08	0.08	0.06	0.08	0.09	0.13	0.10	0.18	0.10	0.23	0.08	0.09	0.08	0.04	0.11	0.11	0.10	0.03	0.10	0.06	0.06	0.05	0.07	0.09	0.04	0.08	0.09	0.05	0.08	0.07													
佐賀県	0.22	0.13	0.26	0.09	0.13	0.04	0.13	-	0.04	0.13	0.09	0.04	0.09	-	0.22	0.04	-	0.04	0.17	0.13	0.13	0.26	0.04	0.22	0.09	0.13	-	-	0.04	-	0.04	-	-	-	0.04	-	0.09	-	0.09													
長崎県	0.27	0.11	0.05	0.20	0.02	0.09	0.02	0.02	0.07	0.09	-	0.02	0.05	0.07	-	0.11	0.02	0.07	0.02	0.05	0.02	0.09	0.07	0.09	0.05	-	0.05	0.02	0.05	0.07	-	0.07	0.09	-	0.14	0.02	0.07	0.02	0.02													
熊本県	0.20	0.14	0.14	0.12	0.04	0.26	0.06	0.06	0.08	0.06	0.18	0.16	0.14	0.04	0.04	0.10	0.10	0.10	0.06	0.08	0.12	0.04	0.08	0.06	0.20	0.10	0.14	0.04	0.02	0.02	0.14	0.02	0.02	0.14	0.02	0.04	0.02	0.04	0.02													
大分県	0.22	0.14	0.19	0.14	0.11	0.06	0.11	0.11	0.11	-	0.22	0.11	0.06	0.03	0.06	0.06	0.08	0.17	0.03	0.06	0.06	0.08	0.06	0.08	0.11	0.03	0.17	0.11	0.14	0.17	0.06	0.03	0.14	0.08	0.17	0.06	0.08	0.06	0.11													
宮崎県	0.50	0.19	0.17	0.19	0.17	0.14	0.11	0.11	0.03	0.03	0.14	0.03	0.06	0.03	-	0.14	-	0.08	0.06	0.11	0.08	0.19	0.19	0.03	0.11	-	0.03	0.08	0.25	0.08	0.14	0.11	0.11	0.11	-	0.03	0.03	0.11	0.03													
鹿児島県	0.19	0.09	0.11	0.06	0.11	0.11	0.09	0.04	0.11	-	0.21	0.06	0.08	0.13	0.13	0.17	0.08	0.08	0.09	0.04	0.06	0.06	0.08	0.04	-	0.04	-	0.09	0.04	0.06	0.06	0.02	0.04	0.09	0.02	0.04	0.04	-	0.06													
沖縄県	0.06	0.15	0.15	0.18	0.06	0.09	0.06	0.12	-	0.06	0.12	0.18	0.19	0.09	0.18	0.21	0.09	0.06	0.09	0.03	0.09	0.06	0.12	0.06	0.12	0.12	0.09	0.03	0.12	0.06	0.09	0.21	0.09	0.03	0.03	-	0.12	0.06	0.12													

京都市感染症情報センター(京都市衛生環境研究所)

手足口病　全国推移（2022年）

警報開始：5　警報終息：2　注意報：設定なし

凡例：　0-0.5　0.5-1　1-2　2-5　5-10　≧10　…(報告なし)　-(ゼロ)

※警報・注意報の目的は、公衆衛生上の資料として、自治体衛生主管部局・保健所等の衛生行政機関専門家に注意喚起することにあり、広く一般に向けて発出されるものではありません。

週	1	2	3	4	5	6	7	8	9	10	11	12	13	14	15	16	17	18	19	20	21	22	23	24	25	26	27	28	29	30	31	32	33	34	35	36	37	38	39	40	41	42	43	44	45	46	47	48	49	50	51	52
全国	0.37	0.33	0.32	0.26	0.19	0.13	0.09	0.08	0.06	0.05	0.07	0.06	0.06	0.07	0.09	0.12	0.14	0.11	0.12	0.19	0.20	0.24	0.26	0.36	0.60	0.97	1.42	1.87	2.14	3.01	3.32	2.64	2.71	3.32	3.74	3.77	3.42	2.26	1.98														
北海道	0.11	0.08	0.06	0.04	0.01	0.04	0.01	0.03	0.01	0.01	0.01	0.04	-	0.01	0.01	0.01	0.01	-	0.01	0.01	0.01	0.04	0.03	0.10	0.24	0.50	0.66	1.71	1.94	3.54	4.87	4.81	6.98	7.09	6.40	5.57	3.60	1.91	1.21														
青森県	0.39	0.41	0.61	0.43	0.36	0.07	0.14	0.12	0.05	0.05	-	-	0.02	0.02	0.05	-	-	-	-	-	0.02	0.02	0.02	0.02	0.07	0.10	0.45	0.48	0.83	1.38	2.81	1.74	3.62	4.86	4.52	3.88	4.86	2.64	3.24														
岩手県	0.03	0.03	0.18	0.10	0.05	0.03	0.03	-	0.05	-	-	-	0.03	0.03	0.03	-	0.05	0.03	0.03	0.03	0.03	0.03	0.03	0.05	0.03	0.10	0.08	0.20	0.30	0.70	1.28	1.35	2.68	4.45	4.80	6.15	5.00	3.53	2.25														
宮城県	0.26	0.12	0.24	0.09	0.19	0.03	0.02	0.03	-	-	0.03	0.02	-	-	0.04	0.07	0.05	0.02	0.09	0.07	0.11	0.11	0.07	0.09	0.25	0.54	0.60	1.02	1.58	3.37	5.19	4.91	7.07	8.81	10.48	12.34	10.95	5.72	4.67														
秋田県	0.03	0.06	0.03	0.03	-	-	-	-	-	-	-	-	-	-	-	-	-	0.03	-	-	-	-	-	-	0.38	0.59	1.79	1.94	2.86	4.35	5.24	4.33	3.84	4.62	5.21	5.00	3.12	0.94	0.68														
山形県	0.24	0.17	0.10	0.17	0.03	0.07	-	-	-	-	-	-	-	-	-	-	0.07	-	0.03	-	0.10	-	-	-	0.10	0.17	0.11	0.07	0.52	1.83	3.17	4.19	5.21	10.79	17.52	17.86	13.66	6.52	3.79														
福島県	0.06	0.18	0.46	0.56	0.50	0.16	0.10	0.08	0.08	0.04	-	-	0.02	-	-	0.02	0.02	0.02	-	0.02	0.04	0.04	0.02	0.18	0.16	0.46	0.40	0.68	1.24	2.40	3.52	4.52	4.38	6.78	7.52	6.70	6.84	4.10	3.08														
茨城県	0.12	0.11	0.11	0.08	0.03	0.01	0.01	0.03	0.05	0.03	0.01	-	0.05	0.01	0.07	0.15	0.17	0.07	0.07	0.13	0.19	0.33	0.31	0.45	0.92	1.71	1.85	2.52	2.97	3.16	3.68	2.33	1.77	1.72	2.08	1.69	1.85	1.08	0.88														
栃木県	0.40	0.50	0.65	0.38	0.40	0.25	0.17	0.27	0.21	0.08	0.33	0.13	0.17	0.10	0.25	0.17	0.08	0.13	0.08	0.29	0.19	0.27	0.19	0.40	0.33	0.90	0.77	1.50	2.19	2.63	4.27	2.50	2.92	2.85	3.67	4.10	3.73	2.52	2.17														
群馬県	0.07	0.11	0.07	0.39	0.09	0.19	0.17	0.19	0.20	0.09	0.11	0.07	0.04	0.20	0.20	0.30	0.37	0.26	0.11	0.19	0.37	0.54	0.78	0.93	1.26	2.15	2.43	3.02	2.98	6.19	6.44	4.23	3.08	3.28	3.02	2.41	3.21	2.57	2.11														
埼玉県	0.13	0.19	0.25	0.09	0.06	0.03	0.04	0.03	0.01	0.02	0.03	0.01	0.01	0.04	0.06	0.09	0.04	0.05	0.06	0.21	0.22	0.22	0.17	0.33	0.68	1.30	2.02	3.79	4.71	6.06	7.15	5.28	3.95	5.06	5.33	5.79	5.05	3.27	2.82														
千葉県	0.15	0.13	0.11	0.10	0.10	0.06	0.04	0.02	0.02	0.01	0.02	0.04	0.02	0.02	0.08	0.07	0.08	0.05	0.02	0.13	0.14	0.32	0.63	0.94	1.84	3.63	5.06	6.88	6.77	7.67	7.11	4.65	3.53	3.79	3.75	3.67	3.12	1.96	1.67														
東京都	0.22	0.21	0.20	0.24	0.16	0.10	0.04	0.01	0.01	0.02	0.02	0.02	0.02	0.04	0.05	0.05	0.10	0.04	0.05	0.09	0.20	0.20	0.26	0.37	0.71	1.21	2.16	2.52	3.10	4.75	4.97	4.52	3.81	5.13	5.58	5.29	4.91	2.97	2.96														
神奈川県	0.25	0.26	0.18	0.24	0.15	0.07	0.04	0.02	0.04	0.02	0.02	0.04	0.03	0.03	0.04	0.05	0.03	0.03	0.03	0.14	0.12	0.17	0.21	0.26	0.63	0.81	1.80	2.23	2.69	4.27	5.35	4.09	4.37	5.37	5.40	4.93	4.56	3.00	2.54														
新潟県	0.95	0.61	0.61	0.46	0.63	0.68	0.39	0.26	0.18	0.13	0.25	0.07	0.03	0.09	0.11	0.07	0.28	0.12	0.16	0.16	0.39	0.30	0.39	1.05	1.84	2.75	5.25	8.64	9.95	13.50	10.39	6.05	5.16	4.43	4.34	4.40	3.04	2.52	1.77														
富山県	0.79	0.69	0.31	0.66	0.69	0.03	0.24	-	0.03	-	-	0.03	-	-	-	0.07	0.07	0.21	0.48	0.79	0.41	1.34	0.72	0.66	0.97	1.52	0.97	2.41	2.93	3.24	3.45	1.69	2.45	2.34	2.62	3.93	3.00	1.76	1.69														
石川県	0.38	0.10	0.31	0.28	0.24	-	0.07	0.10	-	-	-	0.03	-	0.03	-	0.07	0.03	0.03	-	0.07	0.03	-	-	0.03	0.03	0.10	0.17	1.21	1.24	2.55	2.07	1.59	2.41	2.62	3.76	3.76	3.72	2.48	2.90														
福井県	0.65	0.91	1.09	1.00	1.00	1.13	0.91	1.74	1.43	1.04	1.09	1.17	1.91	2.00	1.74	2.52	1.96	1.91	1.74	2.48	1.91	2.39	1.17	1.96	3.43	4.74	4.22	4.57	3.61	4.52	3.26	1.43	1.78	1.04	0.52	0.39	0.26	0.13	0.09														
山梨県	0.13	0.29	0.04	0.33	0.04	0.13	0.04	-	0.04	0.04	-	0.04	0.04	-	0.08	-	-	-	-	-	-	-	-	0.04	0.29	0.75	1.13	1.83	2.04	2.58	2.58	1.77	1.25	2.54	2.79	3.42	2.29	0.88	0.79														
長野県	0.17	0.41	0.20	0.26	0.17	0.06	0.02	0.07	0.07	0.02	0.07	-	-	-	-	-	0.02	0.04	0.06	0.02	0.15	0.19	0.15	0.09	0.35	0.41	1.06	1.79	3.00	3.77	4.41	3.90	2.91	4.61	5.98	6.19	5.69	3.30	2.70														
岐阜県	0.08	0.28	0.23	0.06	0.06	0.08	0.08	0.13	-	-	-	-	0.02	-	0.04	-	0.02	0.02	0.02	0.04	0.08	0.04	0.04	0.04	0.08	0.04	0.15	0.04	0.23	1.11	1.17	1.38	2.26	2.43	4.15	3.96	3.85	2.77	2.68														
静岡県	0.15	0.09	0.09	0.11	0.21	0.04	0.02	0.03	0.03	-	-	0.02	-	0.01	0.06	0.12	0.10	0.09	0.08	0.02	0.08	0.17	0.13	0.08	0.29	0.65	1.28	2.07	2.84	4.00	4.27	3.50	3.84	4.24	6.31	6.28	5.19	3.11	2.63														
愛知県	0.18	0.13	0.07	0.05	0.07	0.04	0.03	0.01	0.02	0.02	0.05	0.03	0.01	0.02	0.02	0.03	0.04	0.04	0.04	0.01	0.07	0.06	0.11	0.05	0.09	0.28	0.46	0.87	1.35	2.04	2.96	3.01	3.47	3.82	4.79	5.17	5.16	3.67	3.25														
三重県	0.76	0.34	0.18	0.20	0.16	0.16	0.11	0.05	-	-	-	-	0.02	-	0.04	0.13	0.16	-	0.04	0.18	0.22	0.18	0.13	0.04	0.42	0.40	0.96	0.82	0.95	1.33	1.35	2.53	1.98	2.86	2.73	2.93	3.58	2.07	1.89														
滋賀県	0.25	0.19	0.28	0.06	0.11	0.14	0.11	-	0.03	-	0.08	0.03	0.03	0.08	0.03	-	0.06	0.06	0.11	0.08	0.14	0.19	0.03	0.19	0.56	0.64	1.67	1.57	1.50	2.92	3.22	3.32	2.09	2.56	3.92	3.72	3.29	1.69	1.89														
京都府	0.20	0.25	0.18	0.17	0.03	0.04	0.01	0.15	0.08	0.16	0.09	0.03	0.03	0.01	0.01	-	0.13	0.03	0.03	0.13	0.08	0.13	0.07	0.16	0.15	0.34	0.34	0.19	0.54	0.65	0.99	0.68	0.55	0.76	1.41	1.86	1.58	2.01	1.93														
大阪府	0.19	0.25	0.15	0.11	0.04	0.03	-	0.01	0.02	0.01	0.02	0.01	-	0.01	0.03	0.06	0.06	0.04	0.05	0.05	0.11	0.11	0.07	0.08	0.13	0.30	0.54	0.48	0.47	0.68	0.66	0.59	0.78	1.57	1.81	2.31	2.23	1.89	2.08														
兵庫県	0.28	0.13	0.21	0.13	0.06	0.15	0.05	0.02	0.03	0.01	0.05	0.03	0.02	0.03	0.09	0.04	0.08	0.03	0.05	0.05	0.19	0.09	0.09	0.16	0.17	0.29	0.57	0.65	0.74	0.78	0.88	0.73	1.05	1.37	1.75	1.62	1.89	1.26	1.30														
奈良県	0.53	0.24	0.09	0.03	0.26	0.06	-	-	0.03	0.03	-	-	-	0.09	0.09	0.18	0.15	0.03	0.09	-	0.12	0.15	0.09	0.09	0.21	0.18	0.21	0.56	0.29	0.94	1.29	0.91	1.29	1.88	1.97	2.97	1.71	1.38	0.97														
和歌山県	0.70	0.23	0.30	0.40	0.17	0.13	0.13	0.07	-	-	-	-	0.03	-	0.03	0.03	0.03	-	0.03	0.03	0.07	-	-	-	0.03	0.07	0.03	0.21	0.10	0.59	0.43	0.57	0.53	0.31	0.77	1.20	1.73	1.53	1.13														
鳥取県	1.89	2.21	1.79	1.37	0.79	1.63	1.00	0.26	0.21	0.26	0.11	0.37	0.21	0.11	0.05	0.21	0.16	0.21	-	0.26	0.32	0.32	0.42	0.79	0.63	1.47	1.47	1.21	0.68	0.84	1.16	1.00	0.53	0.37	0.47	0.63	0.68	0.58	0.21														
島根県	1.83	2.70	3.35	2.13	1.65	1.04	0.48	0.22	0.22	0.13	0.09	0.35	0.13	0.13	0.04	0.09	0.14	0.13	0.09	0.43	0.61	0.39	1.22	1.61	2.26	1.86	1.65	1.22	1.30	0.70	0.91	0.78	0.57	0.91	1.00	1.35	1.09	0.83	1.52														
岡山県	0.31	0.24	0.17	0.24	0.37	0.26	0.04	0.02	-	-	0.06	-	0.04	0.02	0.02	0.02	0.07	0.02	0.04	0.09	0.04	0.06	0.11	0.09	0.37	0.48	0.54	0.44	0.30	0.44	0.69	0.61	0.54	0.87	0.83	0.81	0.80	0.76	0.70														
広島県	1.18	0.85	0.81	0.77	0.63	0.33	0.21	0.17	0.31	0.14	0.13	0.08	0.10	0.14	0.38	0.50	0.53	0.31	0.06	0.26	0.10	0.15	0.15	0.64	0.69	1.19	1.99	2.28	2.65	3.93	2.48	1.90	1.37	1.11	1.24	0.70	0.66	0.84	0.64														
山口県	0.26	0.20	0.30	0.30	0.04	0.13	0.02	-	-	0.04	0.04	-	0.02	-	-	0.02	0.04	0.11	0.09	0.02	0.16	0.02	-	0.11	0.20	0.16	0.36	0.47	0.67	0.67	0.76	0.56	0.36	0.40	0.78	0.76	1.13	0.91	0.98														
徳島県	1.00	0.74	0.70	0.26	0.22	0.17	0.09	0.13	0.04	-	-	-	-	0.04	-	-	-	0.04	0.04	-	-	0.04	0.04	-	-	0.04	-	-	0.36	0.61	0.65	0.09	0.65	1.00	0.91	0.87	0.83	1.35	0.35														
香川県	0.86	0.50	0.61	0.18	0.11	-	0.04	0.04	0.04	0.04	0.11	-	0.04	-	-	-	0.04	-	0.04	-	-	0.11	-	0.11	0.04	0.18	0.29	0.32	0.39	0.61	1.07	0.46	0.64	0.36	0.57	0.25	0.36	0.36	0.14														
愛媛県	0.59	0.22	0.14	0.14	0.08	0.03	-	0.03	-	0.03	-	-	0.06	0.03	0.03	-	-	0.06	0.03	-	0.03	0.08	0.03	-	0.03	-	0.16	0.11	0.19	0.14	0.34	0.32	0.65	0.43	0.57	0.70	1.05	0.76	1.08														
高知県	0.04	0.04	-	0.04	-	-	0.07	0.07	0.04	-	-	-	-	0.04	-	0.07	0.07	-	-	0.14	0.04	0.04	0.07	0.14	0.07	-	0.04	0.11	0.07	0.11	0.50	0.25	0.64	1.04	0.85	0.63	0.59	0.56	0.70														
福岡県	0.23	0.23	0.31	0.15	0.13	0.04	0.05	0.03	0.04	0.04	0.08	0.08	0.03	0.04	0.01	0.04	0.05	0.05	0.10	0.06	0.18	0.25	0.38	0.63	0.78	0.78	0.73	0.72	0.43	0.59	0.50	0.52	0.76	1.20	1.31	1.58	1.69	1.57	1.46														
佐賀県	1.48	0.48	0.43	0.26	0.13	0.09	0.09	0.13	0.04	-	-	-	-	-	-	0.04	0.10	0.09	0.09	0.04	0.30	0.39	0.22	0.57	0.74	0.91	1.26	2.17	1.39	0.48	0.87	0.70	0.35	0.74	0.70	0.83	0.74	0.57	0.91														
長崎県	0.05	0.11	0.30	0.20	0.09	0.18	-	0.09	0.05	0.07	0.09	0.02	0.02	-	0.11	0.02	0.02	0.02	0.02	0.07	0.02	0.11	0.37	0.27	0.64	0.73	0.86	1.30	1.18	1.57	3.14	2.48	1.80	2.00	2.45	1.84	1.82	1.59	1.27														
熊本県	0.65	0.67	0.62	0.24	0.14	0.20	0.16	-	0.02	-	-	-	0.04	0.02	0.04	0.14	0.06	0.08	0.12	0.10	0.14	0.14	0.16	0.06	0.42	1.36	1.28	1.42	1.58	0.98	0.78	0.74	0.70	0.94	1.28	1.74	1.96	1.80	1.26														
大分県	0.22	0.61	0.69	0.69	0.75	0.42	0.42	0.36	0.31	0.06	0.11	0.03	0.08	0.08	0.14	0.11	0.11	0.08	0.33	0.36	0.25	0.50	1.00	0.97	1.17	1.75	1.69	1.42	1.53	1.81	1.75	1.25	1.03	1.64	2.22	2.50	2.19	1.19	1.11														
宮崎県	0.67	0.28	0.42	0.44	0.25	0.14	0.06	0.03	0.03	-	-	-	0.06	-	0.08	0.06	0.08	0.06	0.06	0.19	0.17	0.33	0.39	0.75	0.64	1.83	2.42	2.03	2.36	3.36	1.56	1.31	0.89	1.86	1.50	1.08	1.00	1.14	0.89														
鹿児島県	2.47	2.55	2.40	1.51	0.89	0.47	0.47	0.51	0.15	0.43	0.49	0.23	0.17	0.30	0.35	0.72	0.87	0.62	0.75	1.00	0.92	1.26	1.25	1.51	2.13	3.11	3.54	3.22	2.28	2.46	2.09	1.39	1.41	1.04	0.81	1.26	1.36	1.28	1.09														
沖縄県	2.15	1.18	0.88	0.94	0.41	0.53	0.58	0.32	0.38	1.06	0.91	1.38	1.78	1.62	1.56	2.09	3.00	2.79	3.74	5.03	3.26	2.74	3.03	3.00	3.21	3.50	4.56	3.65	1.88	2.56	2.06	1.88	1.44	1.03	0.59	0.88	0.85	0.82	0.59														

京都市感染症情報センター(京都市衛生環境研究所)

伝染性紅斑　全国推移（2022年）

警報開始：2　警報終息：1　注意報：設定なし

凡例：　0-0.25　0.25-0.5　0.5-1　1-2　2-4　≧4　…(報告なし)　-(ゼロ)

※警報・注意報の目的は、公衆衛生上の資料として、自治体衛生主管部局・保健所等の衛生行政機関専門家に注意喚起することにあり、広く一般に向けて発出されるものではありません。

週	1	2	3	4	5	6	7	8	9	10	11	12	13	14	15	16	17	18	19	20	21	22	23	24	25	26	27	28	29	30	31	32	33	34	35	36	37	38	39	40	41	42	43	44	45	46	47	48	49	50	51	52
全国	0.01	0.01	0.02	0.01	0.01	0.01	0.01	0.02	0.01	0.01	0.01	0.01	0.02	0.01	0.01	0.01	0.01	0.01	0.01	0.01	0.01	0.01	0.01	0.01	0.01	0.02	0.01	0.01	0.01	0.02	0.01	0.01	0.01	0.01	0.01	0.02	0.02	0.01	0.01
北海道	-	0.01	0.02	0.01	0.01	-	-	-	0.01	-	-	-	0.01	-	-	-	0.01	0.01	0.01	-	-	-	-	0.02	0.01	-	0.01	-	0.01	-	0.03	0.01	0.01	0.01	-	0.01	0.01	0.01	0.05
青森県	0.02	-	-	-	-	0.02	0.02	0.05	-	-	-	-	-	0.02	-	-	-	0.05	-	0.05	-	0.02	-	-	-	0.02	-	-	-	-	0.02	-	0.02	0.05	-	-	-	0.12	0.02
岩手県	-	0.03	0.03	-	-	-	0.05	0.03	0.03	-	0.08	0.03	0.08	-	0.03	-	-	0.05	0.03	0.05	0.08	0.03	-	0.05	0.08	0.03	0.03	-	-	-	0.03	-	-	-	0.03	-	0.03	-	-
宮城県	0.02	-	0.03	0.07	0.02	0.02	-	-	0.03	0.03	0.03	-	0.02	-	0.05	-	0.05	-	-	-	-	0.04	-	-	-	-	-	-	-	0.12	-	-	0.12	0.02	-	-	-	0.02	-
秋田県	-	-	-	-	-	-	-	-	-	-	0.03	-	-	-	-	-	-	-	-	-	-	-	-	-	-	-	-	-	-	-	-	-	0.06	-	-	-	0.03	-	-
山形県	-	0.03	-	-	-	0.07	-	0.03	-	-	-	-	-	-	0.03	-	-	-	0.03	0.03	-	-	-	-	-	-	-	-	-	-	-	-	-	-	-	-	-	-	-
福島県	0.12	0.04	0.02	0.06	0.04	-	0.06	-	-	-	-	0.02	0.04	-	-	0.04	0.02	0.04	0.08	0.02	-	0.02	-	-	0.02	0.02	-	-	0.04	-	-	-	-	-	-	0.02	0.06	-	0.02
茨城県	-	-	0.01	0.01	-	-	-	0.01	-	0.01	-	0.01	0.01	-	-	-	-	0.01	0.01	0.12	0.03	-	-	0.03	-	0.01	0.01	-	-	-	0.01	-	-	-	0.01	-	0.04	-	-
栃木県	-	-	-	0.10	-	-	-	-	-	-	-	-	0.04	0.02	-	0.04	0.02	0.02	-	0.02	0.02	0.02	0.02	0.02	0.02	0.13	-	0.02	0.06	-	-	-	-	-	-	-	-	-	-
群馬県	-	0.06	0.06	-	0.02	-	-	-	-	-	0.02	-	0.02	0.04	-	-	0.04	0.06	0.07	-	0.02	-	0.02	0.02	0.04	-	0.02	-	-	0.02	-	0.02	-	-	0.02	0.02	-	0.02	-
埼玉県	0.01	-	0.03	0.01	0.03	0.04	0.02	0.01	0.02	0.03	0.03	0.01	0.02	0.02	0.02	0.02	0.02	0.01	0.03	0.01	0.01	0.01	0.01	0.01	0.04	0.03	0.03	0.01	0.01	0.06	0.01	0.04	-	0.01	0.01	0.01	0.03	-	0.01
千葉県	0.01	0.02	-	0.01	0.01	0.01	0.01	0.02	0.01	0.01	0.03	0.01	0.02	0.01	0.02	0.02	0.03	-	-	-	-	0.02	0.01	0.01	0.01	0.02	0.02	0.01	-	-	0.01	0.01	-	0.01	0.16	-	0.04	0.02	0.01
東京都	0.02	0.01	0.01	0.02	0.01	0.01	0.01	0.03	0.02	0.01	0.01	0.01	0.02	0.02	0.00	0.02	0.01	0.02	0.02	0.00	0.02	0.02	0.01	0.02	0.01	0.02	0.02	0.01	0.01	0.02	0.01	-	0.01	0.00	-	0.02	0.04	0.02	0.01
神奈川県	0.00	0.04	0.01	-	0.02	-	0.01	0.02	0.00	0.03	0.02	0.00	0.01	0.01	0.00	0.01	0.01	0.03	0.01	0.01	0.00	0.01	0.01	0.00	0.04	0.02	0.00	0.03	0.01	0.04	0.02	0.01	0.02	-	-	0.11	0.00	0.01	0.01
新潟県	-	-	0.02	-	0.02	-	0.02	-	0.02	-	0.02	0.02	0.05	0.02	0.04	-	0.05	-	0.02	-	-	0.04	-	0.04	-	0.04	-	0.04	-	0.30	-	-	-	-	-	0.03	0.02	-	-
富山県	-	-	-	-	-	0.03	-	0.10	0.03	-	-	0.03	-	-	-	-	0.03	-	-	-	-	-	-	0.07	-	0.03	-	-	-	-	0.03	-	0.03	-	-	0.07	0.03	0.03	-
石川県	-	-	-	-	-	-	-	-	-	0.07	0.03	-	0.03	-	-	-	-	0.03	-	0.10	-	-	-	0.03	-	-	-	-	-	-	-	-	0.03	-	-	-	-	-	-
福井県	-	-	0.39	0.13	0.22	0.09	0.09	0.04	-	-	-	0.30	0.04	-	0.09	0.04	-	-	-	-	-	-	-	-	-	-	-	-	-	-	-	-	-	-	-	-	0.17	-	-
山梨県	-	-	-	-	-	-	-	-	0.04	-	0.04	-	0.04	-	-	-	-	-	-	-	-	0.04	-	-	-	0.04	-	-	-	-	-	-	-	-	-	-	-	0.13	-
長野県	-	0.02	-	-	0.06	0.02	0.02	-	0.02	-	-	0.02	-	-	-	0.06	-	-	0.04	-	-	0.02	0.08	0.02	-	-	0.02	-	-	-	-	-	-	-	0.02	-	-	-	-
岐阜県	-	-	-	-	-	-	-	-	-	-	-	-	-	-	-	-	-	-	-	-	0.02	-	-	0.02	-	-	-	-	-	-	-	-	0.02	-	0.02	-	-	0.02	-
静岡県	0.03	0.03	-	0.01	0.02	0.04	0.01	0.01	0.04	0.01	0.04	0.01	0.02	0.02	0.09	0.03	0.01	0.02	0.02	0.01	-	0.01	-	0.02	0.01	0.03	0.01	0.01	-	0.01	-	-	-	-	-	-	-	-	-
愛知県	-	0.01	0.01	0.02	0.01	-	0.01	-	0.02	-	-	0.02	-	0.01	0.02	0.01	0.01	0.01	0.01	-	0.01	0.01	0.01	-	0.01	0.01	-	-	0.01	0.01	0.03	0.01	0.01	-	0.01	-	0.01	-	-
三重県	-	-	-	-	0.02	0.02	0.02	-	-	-	-	-	0.02	-	-	0.02	-	-	-	0.04	0.02	-	-	-	0.02	0.02	-	-	-	-	-	-	-	0.02	-	-	-	-	-
滋賀県	-	0.03	-	-	-	0.03	-	-	-	-	-	-	-	-	-	-	-	-	0.03	-	-	-	-	-	-	-	-	-	-	-	-	-	-	-	-	-	-	0.03	0.03
京都府	-	0.01	0.01	-	-	0.01	-	0.04	-	0.01	0.04	-	0.01	0.03	0.01	0.01	-	0.01	0.04	0.01	0.03	-	-	-	-	0.03	-	-	-	-	0.01	0.03	-	-	-	0.01	-	-	-
大阪府	0.01	0.01	0.02	0.01	0.01	0.01	0.02	0.03	0.02	0.01	0.01	0.01	0.01	0.03	0.01	0.02	0.01	0.02	0.01	0.01	0.01	0.01	0.01	0.01	0.01	0.01	0.01	0.02	0.01	0.01	-	0.01	0.01	0.02	0.01	0.04	0.01	0.01	0.02
兵庫県	0.03	0.02	0.04	0.02	-	0.01	0.01	0.04	-	0.02	-	-	0.03	0.02	0.02	0.01	0.01	0.01	0.02	0.02	0.02	0.02	0.02	0.02	0.03	0.01	0.02	0.02	0.02	0.03	0.02	-	0.01	-	-	-	0.01	-	0.01
奈良県	-	-	-	-	-	0.03	-	-	-	-	-	-	-	-	-	0.03	-	-	-	-	-	-	-	-	-	0.03	-	-	0.06	-	0.03	-	-	-	-	-	-	-	-
和歌山県	-	-	-	-	-	0.03	-	-	-	-	-	0.03	0.03	-	-	-	-	-	-	-	-	-	-	-	-	-	-	-	-	-	0.03	-	-	-	0.03	-	-	-	-
鳥取県	-	0.05	-	-	-	0.16	-	-	-	-	-	-	-	-	0.05	-	-	-	-	-	-	-	-	-	-	0.11	-	-	-	-	0.05	0.05	-	-	-	-	-	-	-
島根県	-	-	-	-	-	-	-	-	0.04	-	0.09	-	-	-	-	-	-	-	-	-	-	-	-	-	-	-	-	-	-	-	-	-	-	-	-	-	-	-	-
岡山県	0.02	-	0.02	0.02	0.02	0.02	-	-	-	-	0.02	0.02	-	-	-	0.02	0.02	0.02	0.04	0.02	0.02	0.02	-	-	-	0.02	0.02	0.20	0.06	-	-	-	0.02	-	0.02	-	0.02	-	-
広島県	0.03	-	-	-	0.01	0.01	-	-	0.01	0.01	-	0.01	-	-	0.01	0.01	0.01	0.01	0.01	-	-	0.01	-	0.01	0.01	-	0.03	0.03	0.04	-	0.01	-	-	-	-	-	-	0.04	0.01
山口県	-	0.02	-	-	0.04	-	-	-	0.02	0.02	0.04	-	-	-	-	-	-	0.02	0.02	0.02	-	-	-	-	-	0.02	0.02	-	0.02	0.04	-	-	-	-	-	0.02	-	-	-
徳島県	-	-	-	-	-	-	-	-	0.04	-	0.04	-	-	-	-	-	-	-	-	0.04	-	-	-	-	-	-	-	-	-	0.04	-	-	-	-	-	-	-	-	-
香川県	-	-	-	0.04	-	-	0.04	0.07	0.04	-	-	0.04	-	0.07	0.04	-	-	0.04	-	0.14	-	-	0.04	-	-	-	-	-	-	-	-	-	-	-	-	-	0.04	-	-
愛媛県	-	-	-	0.03	0.03	-	-	0.03	0.05	-	-	-	0.06	-	0.03	0.14	-	0.03	0.03	-	-	-	-	-	0.03	-	-	0.03	-	0.03	-	-	-	-	-	0.03	-	-	0.08
高知県	0.04	-	0.04	0.04	-	-	-	0.11	-	-	-	-	-	0.04	-	-	0.04	-	-	0.04	-	-	-	-	-	-	-	0.04	0.04	-	-	-	-	0.04	0.04	-	0.07	0.15	-
福岡県	-	0.02	0.01	0.01	0.01	0.01	0.01	0.02	0.01	0.01	0.02	-	0.03	0.03	0.03	0.01	-	0.01	0.01	-	0.01	0.03	0.02	-	0.02	-	0.03	-	0.01	0.01	-	-	-	-	0.08	0.01	0.04	-	0.01
佐賀県	-	-	0.04	0.09	-	-	-	-	-	0.04	-	0.04	-	0.04	0.04	-	-	0.04	-	-	-	0.04	-	-	-	-	-	-	-	-	-	-	-	-	-	-	0.04	-	-
長崎県	0.02	-	-	-	-	-	-	0.02	-	0.02	-	0.02	0.02	-	-	-	-	-	-	-	0.02	0.14	0.02	0.20	0.05	-	0.02	-	-	-	-	-	0.02	-	-	0.07	-	-	-
熊本県	-	-	-	0.04	-	0.02	0.02	0.04	0.08	-	-	0.02	0.02	0.02	0.02	0.02	-	0.02	-	0.06	-	-	0.04	0.02	-	0.02	-	-	0.02	-	0.08	0.04	-	0.02	0.02	0.02	0.02	-	-
大分県	0.03	-	0.03	-	0.03	0.06	0.03	-	0.03	0.03	-	0.03	-	0.06	-	0.03	-	-	-	-	0.08	0.03	-	0.03	0.03	0.03	0.03	0.03	-	-	0.06	-	-	-	0.03	0.03	-	-	-
宮崎県	0.03	0.06	-	-	-	-	-	0.03	0.03	-	0.03	-	0.03	0.03	0.03	-	0.03	-	0.03	-	-	-	-	-	-	0.03	-	-	-	-	-	-	-	-	0.03	-	0.03	0.08	-
鹿児島県	-	0.02	0.02	0.04	0.02	-	-	0.04	-	-	-	0.02	-	0.04	0.04	-	-	-	-	-	0.02	-	0.02	-	-	0.02	0.02	0.02	-	-	0.02	-	-	0.02	0.02	0.08	-	-	-
沖縄県	-	-	-	-	-	-	0.03	-	-	-	0.03	-	-	0.03	0.03	-	0.03	-	-	-	0.03	-	-	-	0.12	-	-	-	-	-	-	-	0.03	0.03	-	-	0.03	-	-

京都市感染症情報センター(京都市衛生環境研究所)

突発性発しん　全国推移（2022年）

警報開始：設定なし　警報終息：設定なし　注意報：設定なし

凡例：0-1　1-2　2-3　3-4　4-6　≧6　…(報告なし)　-(ゼロ)

※警報・注意報の目的は、公衆衛生上の資料として、自治体衛生主管部局・保健所等の衛生行政機関専門家に注意喚起することにあり、広く一般に向けて発出されるものではありません。

週	1	2	3	4	5	6	7	8	9	10	11	12	13	14	15	16	17	18	19	20	21	22	23	24	25	26	27	28	29	30	31	32	33	34	35	36	37	38	39	40	41	42	43	44	45	46	47	48	49	50	51	52
全国	0.26	0.32	0.30	0.25	0.24	0.23	0.24	0.20	0.24	0.24	0.26	0.26	0.29	0.29	0.33	0.38	0.39	0.31	0.37	0.40	0.40	0.41	0.41	0.38	0.40	0.41	0.39	0.37	0.30	0.28	0.29	0.21	0.21	0.23	0.27	0.27	0.27	0.22	0.27													
北海道	0.20	0.18	0.22	0.16	0.17	0.11	0.09	0.12	0.15	0.15	0.09	0.14	0.12	0.17	0.14	0.11	0.16	0.12	0.22	0.20	0.17	0.17	0.18	0.17	0.21	0.12	0.23	0.32	0.21	0.17	0.22	0.12	0.09	0.13	0.15	0.11	0.10	0.13	0.14													
青森県	0.32	0.29	0.34	0.12	0.24	0.29	0.17	0.12	0.29	0.21	0.29	0.29	0.43	0.26	0.36	0.33	0.33	0.33	0.31	0.19	0.38	0.40	0.38	0.24	0.31	0.33	0.31	0.50	0.31	0.14	0.21	0.12	0.14	0.24	0.36	0.40	0.24	0.29	0.12													
岩手県	0.26	0.33	0.43	0.33	0.28	0.33	0.45	0.23	0.40	0.33	0.38	0.45	0.28	0.33	0.50	0.40	0.35	0.40	0.49	0.40	0.73	0.50	0.30	0.55	0.40	0.40	0.48	0.53	0.45	0.33	0.38	0.45	0.25	0.33	0.40	0.23	0.33	0.15	0.28													
宮城県	0.38	0.33	0.45	0.38	0.33	0.38	0.40	0.28	0.26	0.31	0.22	0.21	0.24	0.39	0.46	0.46	0.44	0.46	0.60	0.58	0.53	0.65	0.63	0.58	0.39	0.77	0.54	0.60	0.49	0.40	0.52	0.29	0.29	0.28	0.38	0.36	0.41	0.29	0.26													
秋田県	0.18	0.15	0.18	0.18	0.12	0.06	0.15	0.09	-	0.15	0.21	0.12	0.12	0.12	0.17	0.26	0.18	0.21	0.12	0.24	0.24	0.29	0.18	0.32	0.15	0.18	0.24	0.21	0.17	0.12	0.06	0.24	0.22	0.26	0.21	0.03	0.24	0.06	0.18													
山形県	0.38	0.34	0.48	0.34	0.34	0.28	0.31	0.24	0.38	0.41	0.24	0.38	0.41	0.38	0.55	0.66	0.55	0.34	0.45	0.41	0.52	0.48	0.45	0.31	0.48	0.52	0.32	0.31	0.31	0.48	0.28	0.26	0.48	0.21	0.52	0.29	0.24	0.34	0.25													
福島県	0.28	0.50	0.54	0.50	0.48	0.48	0.42	0.58	0.52	0.34	0.36	0.42	0.36	0.42	0.42	0.74	0.60	0.40	0.40	0.66	0.54	0.54	0.68	0.52	0.76	0.66	0.68	0.74	0.64	0.36	0.52	0.44	0.36	0.48	0.40	0.36	0.36	0.22	0.46													
茨城県	0.25	0.13	0.15	0.20	0.17	0.09	0.20	0.09	0.08	0.12	0.09	0.12	0.04	0.12	0.17	0.16	0.24	0.15	0.23	0.17	0.29	0.37	0.29	0.32	0.17	0.23	0.25	0.27	0.17	0.13	0.15	0.08	0.12	0.16	0.16	0.09	0.16	0.13	0.15													
栃木県	0.48	0.40	0.46	0.42	0.31	0.35	0.25	0.35	0.35	0.35	0.33	0.23	0.31	0.27	0.33	0.40	0.40	0.40	0.33	0.44	0.50	0.56	0.35	0.50	0.48	0.63	0.63	0.48	0.38	0.38	0.31	0.13	0.38	0.34	0.31	0.31	0.31	0.23	0.33													
群馬県	0.39	0.33	0.37	0.37	0.24	0.26	0.30	0.24	0.43	0.28	0.35	0.30	0.31	0.31	0.37	0.24	0.44	0.39	0.35	0.43	0.39	0.61	0.46	0.44	0.39	0.49	0.47	0.47	0.42	0.34	0.50	0.42	0.16	0.33	0.33	0.54	0.34	0.19	0.30													
埼玉県	0.21	0.39	0.34	0.25	0.23	0.28	0.29	0.21	0.31	0.29	0.36	0.18	0.29	0.23	0.24	0.39	0.49	0.26	0.38	0.48	0.44	0.33	0.45	0.48	0.39	0.37	0.42	0.35	0.26	0.31	0.31	0.20	0.16	0.22	0.22	0.33	0.33	0.20	0.30													
千葉県	0.25	0.36	0.31	0.24	0.22	0.13	0.23	0.22	0.24	0.25	0.25	0.23	0.26	0.21	0.34	0.41	0.40	0.42	0.43	0.42	0.42	0.41	0.39	0.45	0.35	0.39	0.41	0.32	0.30	0.27	0.25	0.23	0.17	0.17	0.16	0.31	0.29	0.21	0.22													
東京都	0.21	0.32	0.24	0.29	0.23	0.22	0.26	0.14	0.19	0.19	0.22	0.27	0.31	0.27	0.38	0.42	0.44	0.24	0.39	0.55	0.45	0.41	0.41	0.42	0.48	0.43	0.45	0.31	0.23	0.32	0.24	0.19	0.16	0.28	0.27	0.21	0.26	0.19	0.24													
神奈川県	0.19	0.28	0.26	0.23	0.23	0.21	0.18	0.17	0.20	0.23	0.23	0.21	0.26	0.28	0.30	0.36	0.41	0.28	0.37	0.38	0.36	0.41	0.43	0.33	0.42	0.39	0.30	0.43	0.23	0.25	0.29	0.12	0.18	0.18	0.26	0.26	0.22	0.18	0.26													
新潟県	0.50	0.49	0.30	0.33	0.23	0.16	0.32	0.18	0.30	0.29	0.28	0.28	0.40	0.42	0.39	0.54	0.23	0.26	0.40	0.46	0.40	0.46	0.47	0.40	0.68	0.32	0.52	0.48	0.43	0.32	0.32	0.25	0.45	0.18	0.21	0.28	0.29	0.11	0.18													
富山県	0.10	0.24	0.31	0.38	0.21	0.14	0.14	0.17	0.24	0.17	0.17	0.07	0.38	0.24	0.24	0.45	0.38	0.21	0.24	0.34	0.31	0.34	0.31	0.38	0.55	0.59	0.17	0.10	0.38	0.55	0.34	0.10	0.17	0.17	0.10	0.31	0.28	0.03	0.21													
石川県	0.28	0.34	0.17	0.21	0.34	0.07	0.21	0.14	0.28	0.17	0.28	0.34	0.24	0.21	0.38	0.34	0.31	0.10	0.38	0.76	0.41	0.28	0.17	0.38	0.41	0.52	0.24	0.28	0.24	0.38	0.38	0.14	0.31	0.17	0.34	0.28	0.17	0.31	0.31													
福井県	0.30	0.13	0.13	0.17	0.04	0.26	0.39	0.17	0.26	0.09	0.39	0.13	0.43	0.17	0.26	0.57	0.57	0.17	0.22	0.30	0.48	0.26	0.17	0.48	0.22	0.35	0.65	0.39	0.48	0.17	0.43	0.39	0.17	0.39	0.39	0.17	0.26	0.17	0.30													
山梨県	0.08	0.21	0.21	0.17	0.21	0.21	0.17	0.13	0.25	0.13	0.04	0.04	0.33	0.04	0.21	0.29	0.21	0.08	0.25	0.21	0.33	0.33	0.33	0.25	0.50	0.33	0.25	0.17	0.17	0.21	0.25	-	0.04	0.25	0.13	0.17	0.17	0.17	0.25													
長野県	0.22	0.20	0.20	0.11	0.11	0.09	0.28	0.22	0.22	0.13	0.13	0.30	0.33	0.17	0.26	0.35	0.37	0.24	0.33	0.39	0.41	0.35	0.23	0.44	0.35	0.30	0.39	0.36	0.24	0.25	0.15	0.25	0.20	0.19	0.28	0.15	0.20	0.11	0.20													
岐阜県	0.19	0.42	0.25	0.15	0.13	0.09	0.15	0.09	0.17	0.25	0.17	0.06	0.06	0.26	0.23	0.19	0.13	0.23	0.21	0.21	0.19	0.17	0.25	0.28	0.32	0.25	0.25	0.38	0.21	0.23	0.25	0.19	0.25	0.21	0.32	0.25	0.15	0.09	0.28													
静岡県	0.22	0.36	0.20	0.25	0.22	0.20	0.17	0.20	0.31	0.25	0.22	0.28	0.31	0.34	0.29	0.38	0.51	0.36	0.34	0.39	0.34	0.39	0.27	0.34	0.38	0.37	0.28	0.38	0.25	0.19	0.38	0.15	0.20	0.22	0.21	0.24	0.15	0.25	0.21													
愛知県	0.16	0.29	0.17	0.20	0.18	0.18	0.13	0.13	0.19	0.15	0.17	0.14	0.15	0.24	0.26	0.23	0.18	0.14	0.22	0.25	0.27	0.24	0.46	0.18	0.25	0.29	0.22	0.23	0.20	0.15	0.20	0.09	0.12	0.11	0.18	0.17	0.18	0.17	0.14													
三重県	0.20	0.48	0.38	0.11	0.27	0.23	0.31	0.30	0.40	0.36	0.18	0.22	0.18	0.11	0.20	0.36	0.31	0.18	0.22	0.40	0.31	0.30	0.42	0.36	0.47	0.33	0.38	0.33	0.16	0.09	0.21	-	0.11	0.30	0.33	0.16	0.33	0.20	0.20													
滋賀県	0.17	0.83	0.28	0.28	0.08	0.25	0.19	0.08	0.19	0.31	0.22	0.25	0.19	0.33	0.33	0.22	0.31	0.47	0.44	0.25	0.36	0.22	0.35	0.22	0.28	0.58	0.17	0.29	0.36	0.19	0.25	0.21	0.17	0.14	0.14	0.22	0.23	0.14	0.17													
京都府	0.16	0.13	0.09	0.09	0.11	0.08	0.13	0.08	0.17	0.17	0.18	0.12	0.17	0.16	0.18	0.16	0.24	0.23	0.24	0.19	0.33	0.29	0.27	0.20	0.21	0.45	0.28	0.14	0.15	0.23	0.15	0.17	0.12	0.12	0.15	0.22	0.14	0.12	0.17													
大阪府	0.24	0.24	0.23	0.15	0.16	0.18	0.22	0.09	0.13	0.18	0.24	0.23	0.28	0.29	0.28	0.42	0.37	0.38	0.36	0.36	0.30	0.44	0.32	0.30	0.30	0.27	0.31	0.33	0.32	0.20	0.25	0.18	0.15	0.17	0.20	0.30	0.18	0.24	0.22													
兵庫県	0.24	0.35	0.23	0.22	0.13	0.17	0.23	0.20	0.16	0.24	0.20	0.19	0.30	0.27	0.24	0.34	0.40	0.21	0.35	0.30	0.29	0.34	0.39	0.37	0.29	0.29	0.30	0.26	0.19	0.26	0.14	0.15	0.18	0.26	0.23	0.26	0.29	0.18	0.19													
奈良県	0.29	0.26	0.03	0.29	0.41	0.21	0.21	0.12	0.18	0.15	0.29	0.38	0.44	0.38	0.29	0.53	0.18	0.12	0.32	0.35	0.24	0.38	0.26	0.35	0.35	0.56	0.50	0.32	0.38	0.26	0.26	0.24	0.21	0.26	0.15	0.26	0.38	0.18	0.15													
和歌山県	0.30	0.17	0.27	0.27	0.50	0.23	0.20	0.20	0.30	0.20	0.17	0.10	0.37	0.47	0.37	0.30	0.33	0.40	0.30	0.33	0.33	0.50	0.37	0.33	0.57	0.30	0.50	0.38	0.33	0.34	0.27	0.30	0.20	0.24	0.20	0.20	0.23	0.27	0.23													
鳥取県	0.21	0.32	0.11	0.16	0.32	0.16	0.26	0.32	0.42	0.26	0.32	0.32	0.21	0.37	0.32	0.47	0.53	0.32	0.42	0.32	0.37	0.74	0.26	0.37	0.42	0.21	0.37	0.11	0.37	0.58	0.26	0.16	0.05	0.21	0.16	0.21	0.16	0.26	0.32													
島根県	0.39	0.26	0.48	0.35	0.48	0.35	0.17	0.22	0.43	0.39	0.52	0.39	0.39	0.30	0.30	0.74	0.50	0.70	0.30	0.35	0.78	0.57	0.70	0.83	0.52	0.77	0.52	0.09	0.39	0.22	0.52	0.26	0.22	0.39	0.30	0.30	0.39	0.30	0.52													
岡山県	0.24	0.24	0.28	0.20	0.31	0.19	0.13	0.07	0.20	0.20	0.17	0.26	0.33	0.22	0.22	0.28	0.35	0.30	0.37	0.33	0.31	0.63	0.17	0.37	0.35	0.44	0.57	0.56	0.30	0.31	0.24	0.17	0.24	0.17	0.22	0.35	0.33	0.24	0.31													
広島県	0.13	0.24	0.29	0.18	0.21	0.19	0.10	0.19	0.19	0.11	0.34	0.28	0.23	0.21	0.25	0.25	0.38	0.43	0.25	0.32	0.35	0.39	0.19	0.31	0.39	0.36	0.35	0.30	0.33	0.25	0.21	0.28	0.15	0.11	0.27	0.21	0.47	0.33	0.24													
山口県	0.24	0.24	0.35	0.22	0.28	0.37	0.20	0.43	0.37	0.22	0.20	0.30	0.31	0.31	0.38	0.58	0.33	0.56	0.42	0.51	0.33	0.49	0.33	0.42	0.40	0.60	0.42	0.38	0.33	0.44	0.40	0.24	0.27	0.33	0.24	0.29	0.27	0.27	0.38													
徳島県	0.17	0.35	0.43	0.35	0.17	0.39	0.35	0.26	0.22	0.26	0.26	0.26	0.26	0.30	0.35	0.22	0.26	0.39	0.26	0.39	0.57	0.52	0.61	0.43	0.43	0.52	0.35	0.78	0.32	0.39	0.52	0.17	0.35	0.26	0.30	0.22	0.43	0.13	0.43													
香川県	0.29	0.46	0.32	0.21	0.18	0.32	0.18	0.25	0.18	0.39	0.61	0.54	0.43	0.57	0.36	0.39	0.46	0.32	0.54	0.54	0.61	0.36	0.50	0.54	0.43	0.61	0.50	0.50	0.46	0.29	0.36	0.39	0.25	0.46	0.46	0.50	0.46	0.36	0.39													
愛媛県	0.19	0.27	0.57	0.30	0.41	0.49	0.62	0.27	0.35	0.32	0.43	0.24	0.33	0.31	0.53	0.56	0.69	0.39	0.49	0.76	0.54	0.68	0.65	0.78	0.54	0.68	0.35	0.43	0.38	0.30	0.43	0.38	0.46	0.30	0.51	0.41	0.35	0.49	0.49													
高知県	0.25	0.18	0.46	0.36	0.32	0.18	0.25	0.18	0.50	0.14	0.11	0.14	0.07	0.36	0.54	0.18	0.29	0.32	0.46	0.46	0.50	0.57	0.57	0.29	0.50	0.68	0.36	0.29	0.36	0.61	0.25	0.14	0.25	0.19	0.37	0.11	0.04	0.11	0.26													
福岡県	0.43	0.53	0.50	0.43	0.43	0.43	0.31	0.39	0.34	0.37	0.40	0.45	0.44	0.61	0.70	0.57	0.61	0.49	0.53	0.63	0.65	0.78	0.84	0.53	0.72	0.60	0.55	0.43	0.46	0.43	0.43	0.34	0.26	0.39	0.48	0.43	0.48	0.43	0.38													
佐賀県	0.70	0.65	0.52	0.52	0.43	0.57	0.30	0.52	0.17	0.61	0.78	0.61	0.65	0.61	0.87	0.87	0.48	0.52	0.70	0.70	0.96	0.61	0.87	0.61	0.70	0.83	1.09	0.70	0.39	0.61	0.30	0.39	0.35	0.61	0.39	0.61	0.43	0.52	0.83													
長崎県	0.45	0.30	0.18	0.23	0.23	0.25	0.39	0.20	0.32	0.25	0.41	0.23	0.45	0.48	0.25	0.34	0.30	0.39	0.55	0.36	0.52	0.18	0.51	0.34	0.43	0.43	0.36	0.51	0.34	0.23	0.34	0.11	0.25	0.27	0.25	0.32	0.20	0.30	0.32													
熊本県	0.41	0.53	0.54	0.46	0.40	0.34	0.46	0.50	0.42	0.54	0.58	0.54	0.70	0.54	0.56	0.48	0.66	0.88	0.66	0.72	0.74	0.70	0.76	0.64	0.80	0.54	0.66	0.48	0.64	0.44	0.58	0.40	0.64	0.32	0.50	0.42	0.46	0.46	0.74													
大分県	0.44	0.47	0.67	0.50	0.39	0.33	0.33	0.36	0.31	0.33	0.56	0.58	0.67	0.50	0.47	0.50	0.69	0.33	0.42	0.53	0.61	0.53	0.42	0.78	0.53	0.50	0.39	0.61	0.72	0.53	0.39	0.42	0.28	0.25	0.39	0.44	0.44	0.25	0.58													
宮崎県	0.58	0.53	0.56	0.50	0.33	0.44	0.44	0.42	0.28	0.44	0.47	0.64	0.58	0.50	0.64	0.64	0.58	0.42	0.81	0.64	0.67	0.81	0.69	0.61	0.64	0.81	0.81	0.75	0.53	0.47	0.36	0.36	0.50	0.39	0.53	0.56	0.64	0.56	0.61													
鹿児島県	0.34	0.36	0.51	0.26	0.43	0.32	0.25	0.26	0.21	0.32	0.36	0.38	0.21	0.28	0.38	0.58	0.68	0.34	0.43	0.49	0.51	0.28	0.58	0.42	0.51	0.53	0.48	0.52	0.19	0.24	0.50	0.39	0.31	0.43	0.38	0.26	0.40	0.42	0.42													
沖縄県	0.32	0.21	0.24	0.12	0.09	0.21	0.18	0.15	0.18	0.24	0.35	0.38	0.16	0.18	0.15	0.44	0.32	0.26	0.24	0.21	0.21	0.21	0.18	0.12	0.24	0.32	0.29	0.24	0.21	0.15	0.15	0.12	0.18	0.18	0.24	0.24	0.35	0.18	0.29													

京都市感染症情報センター(京都市衛生環境研究所)

ヘルパンギーナ　全国推移（2022年）

警報開始：6　警報終息：2　注意報：設定なし

凡例：　0-0.5　0.5-1　1-2　2-6　6-9　≧9　…(報告なし)　-(ゼロ)

※警報・注意報の目的は、公衆衛生上の資料として、自治体衛生主管部局・保健所等の衛生行政機関専門家に注意喚起することにあり、広く一般に向けて発出されるものではありません。

週	1	2	3	4	5	6	7	8	9	10	11	12	13	14	15	16	17	18	19	20	21	22	23	24	25	26	27	28	29	30	31	32	33	34	35	36	37	38	39	40	41	42	43	44	45	46	47	48	49	50	51	52
全国	0.06	0.07	0.08	0.05	0.03	0.02	0.02	0.02	0.02	0.02	0.01	0.01	0.01	0.02	0.01	0.01	0.02	0.02	0.02	0.03	0.03	0.04	0.05	0.08	0.14	0.24	0.34	0.51	0.54	0.75	0.79	0.59	0.50	0.79	0.89	0.88	0.80	0.43	0.45													
北海道	0.01	0.05	0.01	-	0.02	-	0.01	0.01	-	-	0.01	-	-	0.01	-	-	-	-	-	0.01	-	-	0.01	0.01	0.06	0.12	0.14	0.42	0.61	0.94	1.51	1.36	1.68	2.28	2.00	1.66	1.45	0.61	0.45													
青森県	-	-	-	-	-	0.02	-	-	-	-	-	-	-	-	-	-	-	0.02	-	-	-	0.02	-	-	-	0.05	0.14	0.31	0.19	0.33	0.29	0.40	0.45	0.74	0.64	0.71	1.02	0.38	0.52													
岩手県	0.18	0.10	0.15	0.28	0.10	0.05	0.03	-	-	-	-	-	-	-	-	-	-	-	-	0.03	-	-	0.03	-	0.05	0.18	-	0.03	0.10	0.25	0.35	0.35	0.48	1.15	1.05	0.90	0.73	0.45	0.35													
宮城県	0.09	0.03	0.28	0.09	0.07	0.09	0.02	0.02	0.10	0.09	0.05	0.07	0.03	-	-	0.02	0.02	0.04	-	-	-	-	-	0.02	0.02	0.11	0.11	0.32	0.42	1.11	1.52	0.62	0.97	1.17	1.67	2.05	1.16	0.59	0.48													
秋田県	-	0.03	-	-	-	-	-	-	-	-	-	-	-	-	-	-	-	-	-	0.06	-	-	0.09	-	-	0.06	0.06	0.15	0.06	0.15	0.26	0.39	0.28	0.76	0.97	0.19	0.18	0.03	0.03													
山形県	0.24	0.21	0.07	0.14	0.07	0.07	0.03	0.07	0.03	-	-	0.03	-	-	-	-	0.03	-	-	0.03	0.07	-	0.03	0.07	0.07	0.10	0.32	0.14	0.34	1.10	1.48	2.26	1.59	6.21	9.14	8.18	6.76	2.62	1.68													
福島県	0.04	0.08	0.10	0.10	0.14	-	0.02	-	0.02	-	-	-	-	-	-	-	-	0.02	-	0.02	-	-	0.02	0.02	0.02	0.06	0.08	0.12	0.18	0.22	0.32	0.30	0.30	0.96	1.02	1.58	1.48	0.60	0.46													
茨城県	-	-	0.07	0.01	-	-	0.04	-	0.01	-	-	-	-	-	0.01	-	-	-	-	0.08	-	0.05	0.08	0.28	0.40	0.80	0.80	1.43	1.11	1.25	0.95	0.71	0.60	0.88	0.48	0.41	0.32	0.25	0.15													
栃木県	0.02	0.04	0.04	-	0.02	-	-	-	0.02	0.06	-	0.04	-	0.04	0.02	0.02	0.02	-	0.02	-	0.02	0.02	0.06	0.02	0.04	0.19	0.13	0.19	0.13	0.33	0.21	0.19	0.06	0.21	0.27	0.33	0.48	0.25	0.10													
群馬県	0.09	0.07	0.13	0.02	0.04	-	0.02	0.02	-	0.02	-	-	-	-	-	0.02	0.04	-	0.06	0.06	-	0.07	0.06	0.11	0.31	0.28	0.47	0.61	0.91	1.02	1.67	1.13	0.39	0.63	1.00	1.11	0.91	0.41	0.41													
埼玉県	0.02	0.10	0.04	0.03	0.03	-	0.02	-	-	-	0.01	-	-	0.01	-	-	0.03	0.01	0.01	0.04	0.01	0.08	0.09	0.17	0.13	0.27	0.43	0.94	1.07	1.36	1.37	1.16	0.56	0.86	1.04	1.04	0.86	0.48	0.43													
千葉県	0.01	0.02	0.02	0.06	0.01	0.03	0.01	-	-	-	-	0.01	0.01	-	0.02	0.03	0.02	-	0.02	0.03	0.05	0.05	0.20	0.20	0.42	0.83	1.09	1.39	1.14	1.37	1.11	0.63	0.67	0.67	0.69	0.64	0.47	0.37	0.39													
東京都	0.08	0.03	0.03	0.04	0.00	0.00	-	-	0.00	0.01	0.01	0.02	0.01	0.02	-	0.02	0.00	0.01	0.04	0.01	0.03	0.02	0.07	0.11	0.25	0.50	0.76	1.00	0.98	1.50	1.49	1.00	0.81	1.43	1.27	1.26	1.22	0.57	0.69													
神奈川県	0.02	0.07	0.08	0.07	0.02	0.03	0.01	0.00	-	-	0.00	0.01	0.00	-	0.00	0.00	-	0.00	0.02	0.01	0.02	0.04	0.04	0.07	0.13	0.23	0.48	0.57	0.80	0.97	1.07	0.89	0.71	0.96	1.01	1.23	0.85	0.34	0.55													
新潟県	0.33	0.40	0.54	0.23	0.25	0.11	0.16	0.14	0.12	0.14	0.02	0.02	-	-	0.04	0.05	0.02	0.09	0.02	0.07	0.14	0.12	0.12	0.39	0.61	0.77	0.82	2.09	2.29	3.61	2.25	1.93	1.66	1.46	2.05	2.80	1.68	0.82	0.61													
富山県	0.34	0.48	0.34	0.28	0.21	0.07	0.21	-	0.07	0.10	0.07	0.17	0.10	0.03	-	-	-	0.07	-	0.03	0.14	0.07	0.03	0.10	0.10	0.14	0.10	0.31	0.24	1.14	2.17	0.48	0.28	0.59	0.59	0.38	0.69	0.41	0.66													
石川県	0.03	0.17	0.17	0.03	0.03	-	-	-	-	-	-	-	-	-	-	-	-	-	-	0.03	0.03	-	-	0.07	0.10	-	-	0.10	0.21	0.17	0.17	0.14	0.31	0.31	0.41	0.66	0.72	0.48	0.48													
福井県	0.04	0.13	0.22	0.22	0.26	0.17	0.30	0.70	1.00	0.65	0.22	0.09	0.04	0.22	0.22	0.13	-	0.04	0.04	0.04	0.22	0.17	0.09	0.22	0.35	0.26	0.22	0.17	0.43	0.30	0.22	0.22	0.22	0.09	0.09	0.04	0.04	0.13	0.17													
山梨県	-	-	-	-	-	-	0.04	-	-	-	-	-	-	-	-	-	-	-	-	-	-	-	-	0.08	0.38	0.71	0.79	1.50	2.08	1.92	2.33	1.00	0.50	0.21	0.29	0.50	0.38	0.08	0.08													
長野県	0.06	0.09	0.17	0.11	0.04	0.09	0.02	0.04	0.07	0.02	0.04	0.02	0.04	0.04	0.04	0.04	0.04	0.02	0.02	0.06	0.04	0.04	0.06	0.09	0.24	0.13	0.30	0.42	0.50	0.74	0.93	0.75	0.69	0.67	1.13	1.11	0.98	0.70	0.57													
岐阜県	0.02	0.02	0.04	-	-	-	-	0.02	0.04	-	0.02	-	-	-	0.02	-	-	-	-	-	-	-	-	-	0.02	0.02	0.08	0.06	0.08	0.11	0.11	0.09	0.09	0.40	0.34	0.17	0.32	0.17	0.23													
静岡県	0.02	0.12	0.01	0.03	0.03	0.02	0.01	0.01	0.01	-	-	-	0.01	0.02	-	-	0.01	0.03	0.02	0.03	-	0.04	0.01	0.04	0.11	0.46	0.77	1.34	1.33	1.54	1.61	0.80	0.83	1.27	2.09	1.26	1.44	0.63	0.52													
愛知県	0.01	0.02	0.07	0.02	0.01	0.01	0.01	0.01	0.01	0.01	0.01	-	0.02	0.01	-	0.01	0.02	0.01	0.01	0.02	0.01	0.02	0.01	0.02	0.08	0.09	0.14	0.34	0.31	0.46	0.61	0.59	0.40	0.77	0.87	1.04	1.10	0.53	0.41													
三重県	0.09	0.05	0.07	0.04	-	-	0.02	-	0.02	-	-	-	0.02	-	-	-	-	0.02	0.02	-	0.04	0.02	0.02	0.02	0.02	0.09	0.09	0.20	0.18	0.84	0.74	0.60	0.50	0.98	1.24	1.57	1.18	0.64	0.51													
滋賀県	0.14	0.06	0.03	0.03	0.03	-	-	-	-	0.03	0.03	-	-	0.03	0.03	-	0.03	0.03	0.06	0.06	-	0.08	0.14	0.08	0.19	0.47	0.33	0.31	0.42	0.58	0.72	0.79	0.43	0.36	0.42	0.72	0.54	0.25	0.17													
京都府	0.04	0.01	-	0.01	-	-	0.01	-	-	0.01	-	0.03	0.04	0.01	0.08	0.01	0.08	0.01	0.01	0.08	0.04	0.07	0.05	0.04	0.05	-	0.01	0.12	0.03	0.11	0.23	0.17	0.08	0.07	0.23	0.23	0.22	0.19	0.33													
大阪府	0.05	0.01	0.03	0.03	0.02	0.02	0.01	0.01	0.01	0.01	0.02	0.01	0.02	0.03	0.01	0.01	0.01	0.02	0.03	0.02	0.03	0.03	0.06	0.04	0.03	0.06	0.11	0.11	0.14	0.23	0.22	0.22	0.21	0.42	0.47	0.60	0.55	0.43	0.55													
兵庫県	0.04	0.03	0.02	-	-	0.03	-	-	-	0.01	-	-	0.01	0.01	0.01	0.01	0.02	-	-	0.05	0.01	0.01	0.04	0.02	0.07	0.12	0.09	0.13	0.16	0.25	0.20	0.17	0.18	0.43	0.39	0.47	0.66	0.19	0.44													
奈良県	-	0.03	0.12	0.03	-	-	0.03	-	-	-	-	-	-	-	-	0.03	-	0.06	-	-	0.06	0.03	-	-	0.03	0.12	0.18	0.12	0.06	0.38	0.41	0.29	0.21	0.41	0.33	0.38	0.26	0.18	0.24													
和歌山県	0.07	-	0.17	0.13	-	-	-	-	-	-	-	-	-	-	-	-	-	-	-	0.03	-	0.03	0.03	-	-	-	0.03	0.03	0.03	-	0.07	0.03	0.03	0.07	0.13	0.37	0.37	0.30	0.40													
鳥取県	0.21	0.26	0.37	0.05	0.37	-	-	-	0.05	-	-	-	-	-	0.11	-	-	-	0.05	0.16	0.11	0.05	-	-	0.05	0.47	0.11	0.42	0.84	0.47	0.95	0.74	0.26	0.37	0.37	0.47	0.11	0.11	0.26													
島根県	0.17	0.22	0.09	-	-	-	0.04	-	-	-	-	0.09	-	-	-	-	0.09	0.09	-	0.04	0.04	0.09	0.04	-	0.22	0.14	-	0.04	0.13	0.22	0.22	0.22	0.17	0.09	0.22	0.09	0.04	-	-													
岡山県	-	0.06	-	-	-	-	-	-	-	-	-	-	0.02	0.02	-	-	-	-	0.02	0.06	0.02	0.04	0.02	0.04	0.13	0.07	0.30	0.31	0.41	0.50	0.41	0.28	0.19	0.11	0.20	0.17	0.17	0.07	0.04													
広島県	0.07	0.07	0.13	0.15	0.06	0.07	0.04	0.03	0.04	-	0.08	0.06	0.01	0.11	0.04	0.01	0.01	0.04	-	0.03	0.06	0.04	0.04	0.13	0.19	0.21	0.46	0.72	0.58	0.65	0.65	0.59	0.17	0.48	0.37	0.21	0.19	0.24	0.33													
山口県	0.09	0.07	0.04	0.02	0.02	0.09	0.04	0.13	0.02	0.07	0.02	-	-	0.02	-	0.02	-	0.02	0.13	0.02	0.02	0.07	0.07	0.24	0.29	0.20	0.84	0.53	0.24	0.82	0.51	0.69	0.44	0.36	0.49	0.36	0.73	0.64	0.51													
徳島県	-	0.04	-	0.04	-	-	-	-	-	-	-	-	-	-	-	-	0.09	0.04	-	-	-	-	0.04	-	-	-	-	-	-	0.13	0.04	-	0.04	0.09	0.13	0.43	0.30	0.26	0.26													
香川県	-	0.07	0.18	0.04	-	-	-	-	-	0.04	-	-	0.04	-	-	-	0.04	-	0.04	-	-	0.04	-	0.04	-	-	-	-	0.04	0.11	0.07	0.07	0.18	0.18	0.04	0.04	0.14	0.04	0.11													
愛媛県	0.08	0.05	-	-	0.03	-	-	-	-	-	-	-	-	-	-	-	-	-	-	0.03	-	0.03	0.03	-	-	-	0.05	0.03	0.05	0.08	-	0.11	0.11	0.30	0.27	0.16	0.08	0.11	0.46													
高知県	0.04	-	-	-	-	-	-	-	-	-	-	-	-	-	-	-	-	-	-	-	0.11	0.04	0.04	0.04	0.07	0.04	0.04	0.18	0.32	0.14	0.21	0.14	0.29	0.22	0.26	0.15	0.19	0.19	0.15												
福岡県	0.02	-	0.03	-	-	-	0.01	0.01	0.02	0.01	0.02	-	-	-	-	-	0.03	0.03	0.03	-	0.03	0.08	0.03	0.07	0.08	0.17	0.14	0.19	0.19	0.23	0.28	0.20	0.18	0.45	0.79	0.59	0.85	0.73	0.72													
佐賀県	0.13	-	-	0.04	-	0.04	0.04	-	-	-	-	-	-	-	0.04	-	-	-	-	-	-	-	-	-	0.04	-	0.09	0.09	0.22	0.17	0.26	0.09	0.35	0.09	0.26	0.22	0.17	0.17	0.22													
長崎県	-	0.02	0.05	0.02	-	-	-	-	-	-	-	-	-	-	-	0.02	-	-	-	-	0.05	-	0.02	0.05	0.14	0.11	0.11	0.21	0.02	0.16	0.02	0.05	0.16	0.05	0.27	0.25	0.20	0.09	0.30													
熊本県	0.18	0.35	0.32	0.12	0.08	0.10	0.02	-	0.02	0.02	0.02	-	-	0.02	-	-	0.02	-	0.10	0.04	-	0.02	0.08	0.04	0.08	0.22	0.30	0.20	0.26	0.18	0.20	0.26	0.16	0.32	0.42	0.40	0.64	0.60	0.76													
大分県	0.03	0.03	0.03	0.06	-	0.06	0.06	0.08	0.08	-	0.03	-	-	-	-	-	0.03	-	0.14	0.06	0.06	0.03	0.03	0.14	0.22	0.14	0.25	0.17	0.19	0.39	0.28	0.14	0.14	0.28	0.44	0.42	0.36	0.36	0.36													
宮崎県	0.11	0.08	0.03	-	0.03	0.03	0.03	-	-	0.03	0.03	-	-	0.11	0.03	-	-	0.03	-	0.03	-	0.08	0.08	0.06	0.06	0.17	0.22	0.22	0.17	0.14	0.11	0.17	0.08	0.11	0.03	0.11	0.06	0.06	0.25													
鹿児島県	0.21	0.38	0.21	0.09	0.04	0.06	0.04	0.02	-	0.04	0.02	0.06	0.04	-	0.13	0.04	0.15	0.13	0.11	0.21	0.17	0.13	0.11	0.21	0.30	0.43	0.28	0.39	0.46	0.31	0.33	0.15	0.24	0.37	0.25	0.53	0.36	0.42	0.62													
沖縄県	0.29	0.30	0.03	0.03	-	-	0.03	-	-	0.06	0.06	0.03	0.09	0.18	0.06	0.03	0.06	-	0.15	0.09	0.12	0.03	0.24	0.15	0.24	0.29	0.29	0.12	0.12	0.32	0.09	0.21	0.18	0.24	0.18	0.06	0.18	0.15	0.18													

京都市感染症情報センター(京都市衛生環境研究所)

流行性耳下腺炎　全国推移（2022年）

警報開始：6　警報終息：2　注意報：3

凡例：

0-1	1-2	2-3	3-6	6-9	≧9	…(報告なし)	-(ゼロ)

※警報・注意報の目的は、公衆衛生上の資料として、自治体衛生主管部局・保健所等の衛生行政機関専門家に注意喚起することにあり、広く一般に向けて発出されるものではありません。

週	1	2	3	4	5	6	7	8	9	10	11	12	13	14	15	16	17	18	19	20	21	22	23	24	25	26	27	28	29	30	31	32	33	34	35	36	37	38	39	40	41	42	43	44	45	46	47	48	49	50	51	52
全国	0.02	0.03	0.02	0.02	0.03	0.02	0.02	0.02	0.02	0.03	0.03	0.02	0.03	0.02	0.03	0.04	0.03	0.02	0.04	0.04	0.04	0.04	0.04	0.03	0.04	0.04	0.04	0.04	0.03	0.02	0.02	0.02	0.02	0.03	0.03	0.04	0.04	0.03	0.04													
北海道	-	0.02	0.01	0.03	0.04	-	0.02	0.04	0.01	0.01	0.01	0.02	0.01	0.01	0.01	0.01	0.01	0.01	0.01	0.01	0.01	0.02	0.02	0.01	0.04	0.01	0.03	0.01	0.01	0.01	0.02	0.01	0.04	0.03	0.01	0.01	0.04	0.04	0.02													
青森県	0.05	-	-	0.07	0.02	0.07	-	0.07	-	-	0.05	-	-	-	0.02	0.05	0.02	-	0.02	0.05	0.02	0.02	0.02	-	-	0.02	0.07	-	0.02	0.02	0.02	0.02	-	-	0.05	-	0.02	-	-												
岩手県	0.05	-	-	-	0.05	-	-	0.10	-	0.03	0.03	0.05	0.08	-	0.05	0.03	0.03	0.03	0.05	-	0.05	0.03	0.05	0.08	-	0.08	0.05	0.08	0.05	0.03	-	0.03	0.05	0.15	0.03	0.13	0.13	0.03	0.13													
宮城県	0.03	0.02	0.05	0.02	0.05	-	-	0.07	0.02	-	-	-	0.03	-	0.04	-	-	-	0.09	0.05	0.02	0.05	0.04	0.05	0.05	0.04	0.04	0.07	0.02	0.02	0.06	-	0.02	0.02	0.05	0.03	0.03	0.02	0.02													
秋田県	-	-	-	-	-	0.03	-	-	-	-	-	-	-	-	0.03	0.03	-	-	-	-	-	0.03	0.03	-	0.03	0.03	-	0.03	0.03	-	-	-	-	0.03	0.03	-	0.03	-	-													
山形県	-	-	0.07	-	0.03	-	-	0.03	-	0.03	-	-	-	-	0.10	0.03	-	-	-	-	-	-	-	-	0.03	0.11	-	0.10	-	0.07	0.07	-	-	0.07	-	0.03	-	-													
福島県	0.02	0.02	-	-	0.02	0.02	0.04	0.02	0.02	0.02	0.02	0.04	-	0.02	0.04	0.02	-	0.02	0.04	0.04	0.02	0.02	0.02	-	-	0.06	-	0.02	0.08	0.02	-	0.02	0.06	0.02	0.02	0.18	-	-	0.04													
茨城県	0.07	0.03	0.01	0.03	-	-	0.04	0.01	0.04	0.01	0.05	-	0.04	0.01	0.07	0.07	-	0.03	-	0.09	0.01	0.03	-	0.01	0.03	0.01	-	0.03	0.03	0.01	0.04	0.01	0.07	0.03	0.03	0.01	0.03	0.01	0.01													
栃木県	0.04	-	0.04	-	-	-	-	0.02	0.02	0.02	-	0.04	0.02	-	0.04	0.15	0.02	0.02	-	-	0.04	0.04	0.04	0.06	0.02	0.04	0.02	-	-	-	0.02	-	-	0.06	0.02	0.02	-	-	-													
群馬県	-	0.09	0.04	0.04	0.02	0.06	0.04	0.06	0.04	0.04	0.04	-	0.06	0.02	0.06	0.02	0.07	-	0.06	0.06	0.02	0.02	0.02	0.07	0.02	0.06	0.04	0.02	-	0.04	0.02	-	0.04	0.04	0.07	0.02	0.06	0.02	0.06													
埼玉県	0.04	0.03	0.04	0.03	0.02	0.02	0.03	0.02	0.03	0.06	0.07	0.03	0.05	0.02	0.04	0.04	0.03	0.04	0.04	0.04	0.03	0.04	0.04	0.02	0.04	0.05	0.06	0.08	0.02	0.05	0.04	0.03	0.03	0.04	0.08	0.05	0.05	0.07	0.06													
千葉県	0.01	0.06	0.12	0.03	0.05	0.02	0.04	0.01	0.05	0.04	0.03	-	0.03	0.01	0.03	0.04	0.03	0.04	0.08	0.06	0.04	0.08	0.05	0.05	0.05	0.13	0.05	0.06	0.04	0.03	0.02	0.01	0.02	0.04	0.04	0.06	0.09	0.09	0.09													
東京都	0.02	0.04	0.03	0.03	0.03	0.02	0.05	0.04	0.01	0.04	0.03	0.02	0.02	0.03	0.03	0.04	0.04	0.02	0.07	0.08	0.04	0.05	0.05	0.05	0.04	0.04	0.03	0.02	0.02	0.04	0.03	0.04	0.02	0.05	0.07	0.02	0.03	0.04	0.05													
神奈川県	0.03	0.05	0.02	0.03	0.01	0.04	0.02	0.02	0.00	0.02	0.02	0.02	0.04	0.03	0.02	0.05	0.04	0.01	0.03	0.06	0.06	0.04	0.05	0.05	0.06	0.04	0.03	0.03	0.04	0.04	0.03	0.02	0.01	0.04	0.04	0.03	0.04	0.03	0.03													
新潟県	0.03	0.04	0.02	0.04	0.05	0.04	0.04	0.04	0.02	0.02	0.05	0.05	0.08	0.04	0.07	0.07	0.02	0.05	0.11	0.04	0.05	0.07	0.04	0.04	0.05	0.04	0.04	0.04	0.05	-	-	0.02	0.04	0.04	0.02	0.05	0.13	0.02	0.11													
富山県	0.03	0.03	0.03	-	0.03	-	-	-	-	-	-	-	-	-	-	-	-	0.03	0.03	0.03	-	0.07	-	0.03	-	-	-	-	-	-	-	-	-	0.03	-	-	-	-	-													
石川県	-	-	0.03	-	-	-	0.03	-	0.03	-	0.03	0.03	0.03	-	0.03	-	-	-	-	-	0.03	0.07	0.07	-	-	-	-	-	-	-	-	-	-	0.03	-	-	-	0.03	-													
福井県	-	-	0.04	-	-	-	-	0.04	-	0.09	-	-	0.04	0.09	0.09	0.04	-	-	0.04	-	0.09	-	-	-	0.04	0.04	-	-	-	-	-	-	0.04	-	-	-	-	-	0.04													
山梨県	0.04	-	-	0.04	0.08	-	-	-	0.04	0.04	-	-	-	-	0.04	-	-	0.04	0.08	-	0.04	-	-	0.04	0.04	0.04	-	-	-	-	-	0.05	-	-	-	-	-	-													
長野県	0.02	-	0.02	0.04	0.02	0.04	0.02	0.02	0.02	0.04	-	0.04	0.04	0.04	0.02	0.02	0.02	0.04	-	0.02	0.04	-	0.02	0.04	-	0.04	-	0.08	0.09	0.02	0.02	0.02	0.02	-	-	-	0.04	-	-													
岐阜県	-	0.02	-	0.02	0.06	0.02	-	-	0.02	-	0.02	-	-	-	0.02	-	0.02	0.02	0.02	0.02	-	0.04	-	0.02	-	0.06	0.02	-	-	0.02	0.02	0.04	0.02	0.04	0.02	-	-	0.02	0.04													
静岡県	0.01	0.03	0.03	0.07	0.04	0.01	-	0.02	0.03	0.07	0.04	0.01	0.02	0.01	0.04	0.03	0.02	0.03	0.03	0.08	0.06	0.06	0.06	0.02	0.04	0.01	0.05	0.08	0.02	0.02	0.04	-	0.02	0.02	0.02	0.16	0.01	0.02	0.03													
愛知県	0.02	0.02	0.02	0.02	0.03	0.02	0.02	0.02	0.03	0.02	0.02	0.02	0.02	0.01	0.02	0.04	0.01	0.02	0.03	0.03	0.03	0.04	0.05	0.04	0.03	0.03	0.03	0.02	0.02	0.02	0.03	0.02	0.03	0.01	0.03	0.02	0.02	0.07	0.03													
三重県	0.02	0.02	-	0.02	0.04	-	0.02	-	-	-	-	-	0.02	-	0.02	-	-	-	-	-	0.02	-	-	-	0.04	0.02	-	-	0.02	0.07	-	0.05	-	-	-	0.02	0.07	-	0.02													
滋賀県	0.03	-	0.03	-	-	-	-	-	-	0.03	-	-	0.03	0.03	-	0.03	0.03	0.03	0.08	0.06	0.06	0.08	0.05	0.06	-	0.03	-	-	-	-	0.03	0.06	-	-	-	0.03	0.09	0.03	0.03													
京都府	-	0.05	0.03	0.01	0.01	0.01	0.03	0.01	0.01	0.04	-	-	-	-	-	0.01	0.01	0.04	0.03	-	0.03	0.03	0.03	0.04	0.03	0.07	0.07	0.03	0.01	-	0.03	0.03	0.01	0.03	-	0.01	0.03	-	-													
大阪府	0.02	0.02	0.01	0.03	0.05	0.01	0.03	0.02	0.02	0.03	0.03	0.02	0.03	0.03	0.03	0.02	0.03	0.03	0.03	0.04	0.05	0.04	0.06	0.04	0.04	0.05	0.03	0.05	0.05	0.03	0.03	0.01	0.04	0.03	0.04	0.06	0.07	0.04	0.06													
兵庫県	0.02	0.02	0.02	0.02	0.02	0.02	0.02	0.03	0.05	0.03	0.03	0.03	0.01	0.02	0.02	0.06	0.02	0.02	0.03	0.03	0.05	0.06	0.02	0.04	0.01	0.05	0.03	0.05	0.02	0.02	0.02	0.02	0.02	0.05	0.05	0.05	0.03	0.03	0.02													
奈良県	-	-	-	-	-	-	-	-	-	0.03	-	0.03	-	-	0.06	0.03	-	0.03	0.03	-	-	0.09	0.09	0.09	0.03	0.06	-	0.06	0.03	-	0.03	-	-	0.03	-	-	0.03	-	-													
和歌山県	-	0.10	-	-	-	-	0.07	0.03	-	-	0.03	0.03	-	-	0.03	0.10	0.03	0.03	-	-	-	0.03	0.10	-	0.07	-	-	-	0.03	0.03	-	-	0.03	-	0.03	0.03	-	-	-													
鳥取県	-	-	-	0.05	-	-	-	-	-	-	-	-	-	-	-	-	-	-	-	-	0.05	-	0.05	-	-	-	-	-	-	-	-	-	-	-	0.05	-	-	-	-													
島根県	-	0.04	-	-	-	-	-	-	-	0.04	0.04	-	0.09	-	0.04	0.04	-	-	-	-	0.04	-	0.04	0.04	0.04	0.05	-	-	0.04	-	-	0.04	-	-	-	0.04	-	0.13	0.04													
岡山県	-	0.02	0.02	0.04	0.02	-	0.04	0.04	0.02	0.02	0.07	0.02	0.04	0.06	0.02	0.15	0.07	0.04	0.07	0.06	0.07	0.09	0.02	0.02	0.02	0.02	0.07	0.04	0.06	0.04	-	0.04	-	0.04	-	0.02	0.06	0.02	0.09													
広島県	0.01	0.03	-	0.01	-	0.01	-	0.01	0.01	0.04	-	0.03	0.03	0.03	0.03	0.03	0.03	0.01	0.04	0.04	0.06	0.06	0.04	0.01	0.01	0.03	0.06	-	0.03	0.06	0.01	-	0.04	0.07	0.01	0.03	0.03	-	-													
山口県	0.04	0.02	-	0.02	0.02	-	0.02	-	-	0.04	0.04	-	0.02	0.02	0.02	0.13	0.02	-	0.04	0.04	0.02	0.02	0.04	0.04	0.04	-	0.07	0.02	0.02	0.04	0.04	-	-	-	-	-	-	-	-													
徳島県	-	-	-	-	-	0.09	-	-	0.04	-	-	-	-	-	-	-	0.09	-	0.04	0.04	0.04	-	0.04	-	-	0.04	0.04	0.09	-	-	-	-	-	-	-	-	-	-	-													
香川県	0.11	0.04	-	0.07	0.04	0.04	-	0.04	0.04	-	-	0.04	-	0.07	0.07	0.07	0.07	0.04	0.04	-	0.07	0.07	-	0.04	-	0.07	0.04	0.04	0.07	0.04	0.04	0.04	0.04	-	-	0.11	0.04	-	0.07													
愛媛県	0.08	0.03	-	-	-	-	0.03	0.05	-	0.03	0.03	0.03	0.06	-	0.06	0.06	0.03	0.06	0.03	0.03	0.11	0.05	0.11	-	0.08	0.05	0.11	-	0.03	-	-	0.03	0.03	0.05	0.05	-	0.05	0.05	0.08													
高知県	-	0.04	-	-	0.04	0.04	0.04	0.04	0.04	0.04	0.11	-	-	-	-	-	-	-	-	0.04	0.04	0.07	0.07	0.04	-	0.07	-	0.04	-	0.04	-	-	-	-	-	-	-	-	-													
福岡県	0.06	0.04	0.02	0.02	0.03	0.01	0.03	0.02	0.03	-	0.04	0.06	0.06	0.02	0.05	0.03	0.03	0.02	0.03	0.03	0.04	0.03	0.06	0.03	0.07	0.08	0.08	0.08	0.07	0.02	0.01	0.02	0.05	0.02	0.03	0.06	0.02	0.03	0.03													
佐賀県	-	-	-	0.04	0.04	0.04	-	-	-	0.04	-	0.04	-	-	-	-	-	0.04	0.04	-	-	0.04	-	-	-	-	0.04	-	-	0.09	-	-	-	0.04	0.04	0.04	0.04	-	-													
長崎県	-	-	0.02	0.02	0.02	-	0.02	0.05	-	0.02	0.05	0.02	-	0.02	0.07	-	-	-	-	-	0.05	0.02	0.07	0.02	0.07	0.05	0.05	0.07	0.02	0.02	-	-	-	0.02	-	0.02	0.02	0.02	0.05													
熊本県	-	-	-	-	-	-	-	0.02	0.02	0.02	0.02	0.02	0.04	-	0.02	0.04	0.02	0.06	0.02	0.02	0.10	0.04	-	0.02	0.02	0.04	0.04	-	0.02	0.02	0.02	-	-	0.02	-	-	0.06	-	0.06													
大分県	-	-	0.06	0.03	0.03	0.03	0.03	0.06	0.06	0.17	0.08	0.08	-	-	0.06	0.03	0.06	-	0.08	0.06	0.03	0.03	0.06	0.06	0.08	0.03	0.03	-	0.08	0.03	0.06	-	0.08	-	0.03	0.08	-	0.03	0.03													
宮崎県	0.03	0.11	0.08	-	-	-	0.03	0.03	0.03	0.03	-	0.06	0.03	-	0.03	-	0.06	0.08	0.03	0.03	0.03	0.06	0.06	0.03	0.03	-	0.08	0.03	-	-	-	-	-	-	-	0.03	-	-	-													
鹿児島県	0.06	0.02	0.08	0.04	0.04	0.08	0.02	-	0.02	0.02	0.06	0.02	0.04	0.02	0.04	0.04	0.09	0.06	0.02	0.08	0.04	0.06	0.06	0.04	0.08	0.04	0.06	0.09	0.04	0.02	-	0.04	0.04	0.04	0.04	-	0.04	0.04	0.08													
沖縄県	-	-	0.03	0.03	0.06	0.03	-	0.03	0.03	0.03	0.03	-	0.03	0.06	0.03	0.09	0.15	0.09	-	-	0.06	-	0.06	0.03	0.12	0.03	-	0.06	-	-	0.09	0.06	-	0.03	-	-	-	0.03	-													

急性出血性結膜炎　全国推移（2022年）

警報開始：1　警報終息：0.1　注意報：設定なし

凡例：　0-0.05　0.05-0.08　0.08-0.1　0.1-1　1-1.5　≧1.5　…(報告なし)　-(ゼロ)

※警報・注意報の目的は、公衆衛生上の資料として、自治体衛生主管部局・保健所等の衛生行政機関専門家に注意喚起することにあり、広く一般に向けて発出されるものではありません。

週	1	2	3	4	5	6	7	8	9	10	11	12	13	14	15	16	17	18	19	20	21	22	23	24	25	26	27	28	29	30	31	32	33	34	35	36	37	38	39	40	41	42	43	44	45	46	47	48	49	50	51	52
全国	0.00	0.00	0.00	0.00	0.01	0.00	0.00	0.01	0.00	0.00	0.01	0.00	0.00	0.00	0.01	0.00	0.01	-	0.01	0.00	0.00	0.00	0.00	0.02	0.00	0.01	0.00	0.01	0.01	0.00	0.00	-	0.01	0.00	0.00	0.01	0.01	0.01	0.01												
北海道	-	0.04	-	0.04	-	-	-	0.04	-	-	-	0.04	-	0.04	-	-	-	-	-	-	-	-	-	-	-	-	-	-	-	-	-	-	-	-	-	-	-	0.07	0.03											
青森県	-	-	-	-	-	-	-	-	-	-	-	-	-	-	-	-	-	-	-	-	-	-	-	-	-	-	-	-	-	-	-	-	-	-	-	-	-	-	-											
岩手県	-	-	-	-	-	-	-	-	-	-	-	-	-	-	-	-	-	-	-	-	-	-	-	-	-	-	-	-	-	-	-	-	-	-	-	-	-	-	-											
宮城県	-	-	-	-	-	-	-	-	0.08	-	-	-	-	-	-	-	-	-	-	-	-	-	-	-	-	-	-	-	-	-	-	-	-	-	-	-	-	-	-											
秋田県	-	-	-	-	-	-	-	-	-	-	-	-	-	-	0.14	-	-	-	-	-	0.14	-	-	-	-	-	-	0.14	-	-	-	-	-	-	-	-	-	-	-											
山形県	-	-	-	-	-	-	-	-	-	-	-	-	-	-	-	-	-	-	-	-	-	-	-	-	-	-	-	-	-	-	-	-	-	-	-	-	-	-	-											
福島県	-	-	-	-	-	-	-	-	-	-	-	-	-	-	-	-	-	-	-	-	-	-	-	-	-	-	-	-	-	-	-	-	-	-	-	-	0.08	-	-											
茨城県	-	-	-	-	-	-	-	-	-	-	-	-	-	-	-	-	-	-	-	-	-	-	-	0.12	-	-	-	0.12	-	-	-	-	0.18	-	-	-	-	-	-											
栃木県	-	-	-	-	-	-	-	-	-	-	-	-	-	-	-	-	-	-	-	-	-	-	-	-	-	-	-	-	-	-	-	-	-	-	-	-	-	-	-											
群馬県	-	0.07	-	-	-	-	-	-	-	-	-	-	-	-	-	-	-	-	-	-	-	-	-	-	-	-	-	-	-	-	-	-	-	-	-	-	-	-	-											
埼玉県	-	-	0.03	-	0.05	0.03	-	0.02	-	-	-	0.03	0.05	-	-	-	0.02	-	-	-	0.03	-	-	0.18	0.03	0.05	-	0.05	0.07	0.03	0.03	-	-	-	-	0.02	-	0.05	0.03											
千葉県	-	-	-	-	-	-	-	0.03	-	0.03	-	-	-	-	-	-	-	-	-	-	-	0.03	-	0.06	-	-	-	-	0.03	-	-	-	0.03	-	-	-	-	-	-											
東京都	-	-	-	-	-	-	-	-	-	-	-	-	-	-	-	-	-	-	-	-	-	-	-	-	-	-	-	-	-	-	-	-	-	-	-	0.03	-	-	-											
神奈川県	-	-	-	-	0.02	-	-	-	-	-	-	-	-	-	-	-	0.02	-	-	-	-	0.02	-	-	-	-	0.04	-	-	-	-	-	-	-	-	-	-	-	0.02											
新潟県	-	-	-	-	0.20	-	-	-	-	0.10	0.20	-	-	-	-	-	0.20	-	-	-	-	-	-	-	-	-	-	-	0.10	-	-	-	-	-	-	-	-	-	0.20											
富山県	-	-	-	-	-	-	-	-	-	-	-	-	-	-	-	-	-	-	-	-	-	-	-	-	-	-	-	-	-	-	-	-	-	-	-	-	-	-	-											
石川県	-	-	-	-	-	-	-	-	-	-	-	-	-	-	-	-	-	-	-	-	-	-	-	-	-	-	-	-	-	-	-	-	-	-	-	-	-	-	-											
福井県	-	-	-	-	-	-	-	-	-	-	-	-	-	-	-	-	-	-	-	-	-	-	-	-	-	-	-	-	-	-	-	-	-	-	-	-	-	-	-											
山梨県	-	-	-	-	-	-	-	-	-	-	-	-	-	-	-	-	-	-	-	-	-	-	-	-	-	-	-	-	-	-	-	-	-	-	-	-	-	-	-											
長野県	-	-	-	-	-	-	-	-	-	-	-	-	-	-	-	-	-	-	-	-	-	-	-	-	-	-	-	-	-	-	-	-	-	-	-	-	-	-	-											
岐阜県	-	-	-	-	-	-	-	-	-	-	-	-	-	-	-	-	-	-	-	-	-	-	-	-	-	-	-	-	-	-	-	-	-	-	-	-	-	-	-											
静岡県	-	-	-	-	-	-	-	-	-	-	-	-	-	-	-	-	-	-	0.05	-	-	-	-	-	-	-	-	-	-	-	-	-	-	0.05	-	-	-	-	-											
愛知県	-	-	-	-	-	-	-	-	-	-	-	-	-	-	0.03	-	-	-	-	-	-	-	-	-	-	-	-	-	-	0.06	-	-	-	-	-	-	-	-	-											
三重県	0.08	-	-	-	-	-	-	-	-	-	-	-	-	-	-	-	-	-	-	-	-	-	-	-	-	-	-	-	-	-	-	-	-	-	-	-	-	-	-											
滋賀県	-	-	-	-	-	-	-	-	-	-	-	-	-	-	-	-	-	-	-	-	-	-	-	-	-	-	-	-	-	-	-	-	-	-	-	-	-	-	-											
京都府	-	-	-	-	-	-	-	-	-	-	-	-	-	-	-	-	-	-	-	-	-	-	-	-	-	-	-	-	-	-	-	-	-	-	-	-	-	-	-											
大阪府	-	-	0.02	0.02	0.02	-	-	-	0.02	-	-	-	0.02	-	-	-	-	-	0.02	0.02	-	-	-	-	-	0.04	-	-	-	-	-	-	-	-	-	0.02	0.02	-	-											
兵庫県	-	-	-	-	-	-	-	-	-	-	-	-	-	-	-	-	-	-	-	-	-	-	-	-	-	-	-	-	-	-	-	-	-	-	0.06	-	0.06	-	0.03											
奈良県	-	-	-	-	-	-	-	-	-	-	-	-	-	-	-	-	-	-	-	-	-	-	-	-	-	-	-	-	-	-	-	-	-	-	-	-	-	-	-											
和歌山県	-	-	-	-	-	-	-	-	-	-	-	-	-	-	-	-	-	-	-	-	-	-	-	-	-	-	-	-	-	-	-	-	-	-	-	-	-	-	0.25											
鳥取県	-	-	-	-	-	-	-	-	-	-	-	-	-	-	-	-	-	-	-	-	-	-	-	-	-	-	-	-	-	-	-	-	-	-	-	-	-	-	-											
島根県	-	-	-	-	-	-	-	-	-	-	-	-	-	-	-	-	-	-	-	-	-	-	-	-	-	-	-	-	-	-	-	-	-	-	-	-	-	-	-											
岡山県	0.08	-	-	-	-	-	-	-	-	-	-	-	-	-	-	-	0.08	-	-	0.08	-	-	-	-	-	-	-	-	-	-	-	-	-	-	-	-	-	-	-											
広島県	-	-	-	-	-	-	-	-	-	-	0.11	-	-	-	0.05	-	-	-	-	-	-	-	-	-	-	-	-	-	-	-	-	-	-	-	-	-	-	-	-											
山口県	-	-	-	-	-	-	-	-	-	-	-	-	-	-	-	-	-	-	-	-	-	-	-	-	-	-	-	-	-	-	-	-	-	-	-	-	-	-	-											
徳島県	-	-	-	-	-	-	-	-	-	-	-	-	-	-	-	-	-	-	-	-	-	-	-	-	-	-	-	-	-	-	-	-	-	-	-	-	-	-	-											
香川県	-	-	-	-	-	-	-	-	-	-	-	-	-	-	-	-	-	-	-	-	-	-	-	-	-	-	-	-	-	-	-	-	-	-	-	-	-	-	-											
愛媛県	-	-	-	-	-	-	-	-	-	-	-	-	-	-	-	-	-	-	-	-	-	-	-	-	-	-	-	-	-	-	-	-	-	-	-	-	-	-	-											
高知県	-	-	-	-	-	-	-	-	-	-	-	-	-	-	-	-	-	-	-	-	-	-	-	-	-	-	-	-	-	-	-	-	-	-	-	-	-	-	-											
福岡県	-	-	-	0.04	0.04	-	0.04	-	-	-	-	-	-	-	-	-	-	-	-	-	-	-	0.04	-	-	-	-	-	-	-	-	-	-	-	-	-	-	-	-											
佐賀県	-	-	-	-	-	-	-	-	-	-	-	-	-	-	0.25	-	-	-	-	-	-	-	-	-	-	-	-	-	-	-	-	-	-	-	-	-	-	-	-											
長崎県	0.13	-	0.13	-	-	-	0.13	-	-	-	-	-	-	-	-	-	-	-	0.29	-	-	-	-	-	0.13	0.25	-	-	-	-	-	-	0.13	-	-	0.13	-	-	-											
熊本県	-	-	-	-	-	-	-	-	-	-	-	-	-	-	-	-	-	-	-	-	-	-	-	-	-	-	-	-	-	-	-	-	-	-	-	-	-	-	-											
大分県	-	-	-	-	-	-	-	-	-	-	-	-	-	-	-	-	-	-	-	-	-	-	-	-	-	-	-	-	-	-	-	-	-	-	-	-	-	-	-											
宮崎県	-	-	-	-	-	-	-	-	-	-	-	-	-	-	-	-	-	-	-	-	-	-	-	-	-	-	-	-	0.33	-	-	-	-	-	-	0.33	-	-	-											
鹿児島県	-	-	-	-	-	-	-	-	-	-	-	-	-	-	-	-	-	-	-	-	-	-	-	-	-	-	-	-	-	-	-	-	-	-	-	-	-	-	-											
沖縄県	-	-	-	-	-	-	-	0.22	-	-	-	-	-	-	-	0.11	-	-	-	-	-	-	-	-	-	-	-	-	-	-	-	-	-	-	-	-	0.11	-	-											

京都市感染症情報センター(京都市衛生環境研究所)

流行性角結膜炎　全国推移（2022年）

警報開始：8　警報終息：4　注意報：設定なし

凡例：0-1　1-2　2-4　4-8　8-12　≧12　…(報告なし)　-(ゼロ)

※警報・注意報の目的は、公衆衛生上の資料として、自治体衛生主管部局・保健所等の衛生行政機関専門家に注意喚起することにあり、広く一般に向けて発出されるものではありません。

週	1	2	3	4	5	6	7	8	9	10	11	12	13	14	15	16	17	18	19	20	21	22	23	24	25	26	27	28	29	30	31	32	33	34	35	36	37	38	39	40	41	42	43	44	45	46	47	48	49	50	51	52
全国	0.19	0.18	0.17	0.17	0.16	0.12	0.13	0.11	0.15	0.14	0.12	0.09	0.14	0.15	0.14	0.15	0.14	0.17	0.17	0.16	0.17	0.20	0.21	0.19	0.18	0.22	0.24	0.20	0.20	0.22	0.18	0.13	0.17	0.21	0.22	0.19	0.23	0.19	0.17													
北海道	0.14	0.14	0.04	-	0.04	0.04	0.21	0.04	0.11	0.14	-	-	0.07	0.11	0.04	0.07	0.04	0.07	0.04	-	0.11	-	0.04	0.04	0.07	0.04	0.18	0.11	0.11	0.07	-	0.07	0.17	0.14	0.28	0.03	0.14	0.03	0.17													
青森県	0.09	0.09	0.45	0.36	-	-	-	0.09	-	-	-	-	-	-	0.09	-	-	0.09	-	0.09	-	0.55	0.55	0.27	0.09	0.09	0.09	0.09	0.09	-	-	-	-	0.09	0.18	-	-	-	0.18													
岩手県	-	-	0.14	0.36	0.07	0.07	-	0.07	-	-	-	0.07	0.29	0.07	0.14	0.07	0.14	0.21	0.50	0.29	0.50	0.07	0.29	0.07	0.29	0.07	0.50	0.21	0.29	0.14	0.14	0.14	0.29	0.29	0.21	0.21	0.29	0.14	-													
宮城県	0.08	0.08	0.33	0.17	0.08	0.08	0.17	0.17	0.17	0.08	0.17	-	0.08	0.33	0.17	-	0.08	0.08	0.25	0.33	0.08	0.42	0.17	0.25	0.08	0.17	0.08	0.17	0.42	0.25	0.17	0.09	0.08	0.08	0.17	0.25	0.17	0.08	-													
秋田県	-	-	-	-	0.14	-	-	-	-	-	0.14	0.14	-	-	-	-	-	0.14	0.14	0.14	0.29	-	-	0.14	0.14	0.14	0.14	-	0.14	-	0.14	-	-	-	0.14	0.14	0.29	-	0.29													
山形県	0.50	0.25	-	0.25	-	0.13	0.38	0.50	0.50	0.13	0.25	0.38	-	0.50	0.63	0.25	0.13	0.25	0.25	-	0.38	0.38	0.25	0.25	0.13	0.13	0.13	-	0.13	0.13	-	-	0.13	0.38	-	-	0.13	0.13	-													
福島県	0.69	0.38	0.23	0.15	0.38	0.23	0.15	0.15	0.15	0.08	0.15	0.15	-	0.15	0.08	-	0.08	0.08	0.15	0.31	0.15	0.23	0.62	0.23	0.23	0.46	0.31	0.23	0.38	0.46	0.08	0.31	0.15	0.23	0.38	0.31	0.54	0.62	0.15													
茨城県	0.29	0.24	0.35	0.29	0.53	0.12	0.29	0.18	0.35	0.35	0.24	0.35	0.24	0.41	0.18	0.41	0.29	0.29	0.47	0.41	0.59	0.53	0.35	0.18	0.41	0.76	0.35	0.47	0.24	0.76	0.65	0.41	0.24	0.35	0.47	0.76	0.65	0.76	0.41													
栃木県	0.25	0.17	0.42	0.17	0.17	-	0.17	0.08	0.25	0.33	0.08	-	0.17	0.17	-	0.17	0.25	0.17	0.42	0.33	0.17	0.17	0.25	0.17	0.50	0.42	0.17	0.58	0.25	0.17	0.25	0.17	0.50	0.42	0.42	0.17	0.25	0.08	0.17													
群馬県	0.29	0.57	0.21	0.21	0.08	0.29	0.21	0.14	0.07	0.36	0.21	0.07	0.07	0.07	0.14	-	0.07	0.43	0.07	0.14	0.14	-	0.21	-	0.07	0.07	-	0.07	-	-	0.07	-	0.07	0.21	0.21	0.21	0.07	0.36	0.36													
埼玉県	0.29	0.26	0.24	0.12	0.17	0.05	0.13	0.15	0.15	0.15	0.08	0.10	0.13	0.05	0.10	0.20	0.15	0.12	0.22	0.10	0.15	0.36	0.40	0.18	0.31	0.28	0.33	0.29	0.29	0.30	0.33	0.16	0.13	0.15	0.18	0.15	0.22	0.15	0.28													
千葉県	0.16	0.09	0.21	0.06	0.06	0.09	0.15	0.09	0.12	0.15	0.10	0.03	0.13	0.09	0.12	0.12	0.11	0.03	0.09	0.18	0.15	0.24	0.12	0.15	0.25	0.33	0.15	0.13	0.18	0.21	0.15	0.11	0.29	0.30	0.24	0.29	0.12	0.32	0.06													
東京都	0.18	0.13	0.18	0.13	0.11	0.08	0.08	0.05	0.16	0.21	0.08	0.03	0.13	0.21	0.21	0.08	0.16	0.08	0.26	0.16	0.13	0.13	0.16	0.21	0.16	0.16	0.32	0.16	0.13	0.18	0.16	0.10	0.22	0.22	0.32	0.13	0.16	0.13	0.16													
神奈川県	0.44	0.29	0.24	0.24	0.32	0.25	0.22	0.18	0.20	0.25	0.22	0.16	0.34	0.25	0.23	0.37	0.21	0.37	0.28	0.20	0.16	0.36	0.38	0.43	0.44	0.45	0.37	0.24	0.46	0.45	0.17	0.32	0.34	0.31	0.29	0.33	0.51	0.67	0.29													
新潟県	-	0.40	0.20	0.30	0.10	-	0.10	0.10	0.20	0.10	-	-	-	0.10	-	-	-	0.20	-	-	-	0.10	0.40	0.20	-	0.10	0.20	-	0.10	0.10	-	-	-	0.20	0.30	0.40	0.40	-	-													
富山県	0.14	-	-	-	-	0.14	-	-	-	-	-	0.29	0.29	0.29	0.14	-	-	0.14	0.14	-	0.29	-	0.14	0.29	-	-	0.14	0.14	-	0.14	0.14	-	0.14	-	-	-	-	0.14	0.14													
石川県	-	0.14	-	-	0.43	0.14	-	-	-	-	-	-	0.14	0.14	0.14	-	-	-	0.14	-	-	0.14	0.29	-	0.14	-	0.14	0.14	0.14	0.14	0.29	-	0.14	0.43	-	-	0.29	-	-													
福井県	0.33	-	-	0.33	-	0.33	-	-	-	-	-	-	-	0.33	-	-	0.33	-	-	-	-	-	-	0.33	-	-	-	0.33	0.33	-	-	-	-	-	-	-	0.33	-	-													
山梨県	-	0.22	0.22	0.11	-	0.11	-	-	-	0.11	-	-	0.11	0.11	-	0.33	-	-	-	-	0.33	-	0.11	0.11	-	-	0.11	-	0.11	0.11	-	0.44	0.11	0.33	0.33	0.11	0.33	0.33	0.22													
長野県	0.09	-	0.09	0.27	-	-	-	-	0.18	0.09	0.09	-	0.09	-	0.27	-	0.18	-	0.09	-	0.09	0.27	-	0.09	0.09	0.18	0.18	0.36	0.27	0.27	0.09	0.18	0.18	-	0.36	0.18	0.27	0.27	0.18													
岐阜県	-	-	-	-	0.09	-	-	-	-	-	0.09	-	0.09	0.18	-	0.18	-	0.09	-	-	0.09	-	0.18	0.18	-	0.09	0.27	-	0.09	0.18	-	0.09	0.09	-	0.09	-	-	-	0.18													
静岡県	0.18	0.05	0.23	0.41	0.23	0.18	0.14	-	0.14	-	-	-	0.14	0.05	0.05	0.18	0.18	0.05	0.14	0.14	0.27	0.27	0.18	0.09	0.09	0.14	0.23	0.14	0.18	0.09	0.05	-	0.14	0.23	0.14	0.09	0.09	0.05	0.18													
愛知県	0.09	0.03	0.11	0.09	0.14	0.14	0.20	-	0.06	0.06	0.11	-	0.03	0.03	0.06	0.06	0.14	0.20	0.11	0.09	0.06	0.09	-	0.09	0.09	0.09	0.09	0.06	0.09	0.11	0.06	-	0.06	0.14	0.03	0.06	0.03	0.06	0.14													
三重県	-	0.17	-	0.25	0.08	0.08	-	-	-	-	-	-	0.17	-	-	-	-	-	-	-	-	-	-	-	-	-	-	-	-	-	-	0.20	0.08	-	-	-	-	-	0.08													
滋賀県	-	-	-	-	-	-	-	-	0.25	-	-	-	0.25	-	-	0.13	-	0.13	0.13	-	-	-	0.13	-	-	-	-	0.13	0.25	0.13	-	0.13	0.13	0.13	0.13	-	-	-	-													
京都府	-	-	0.06	-	-	-	0.11	0.11	0.06	0.11	-	0.06	0.22	0.11	0.06	-	0.18	0.11	0.06	0.11	0.06	0.11	0.06	-	0.17	0.06	-	-	-	-	-	-	0.11	0.06	0.11	-	0.22	0.11	-													
大阪府	0.06	0.10	0.08	0.13	0.06	0.04	-	0.02	0.02	0.02	0.04	0.08	0.08	0.04	0.04	0.12	0.04	0.16	0.14	0.18	0.08	0.06	0.22	0.25	0.10	0.25	0.29	0.17	0.21	0.29	0.15	0.06	0.06	0.27	0.25	0.08	0.17	0.06	0.04													
兵庫県	0.14	0.09	0.17	0.17	0.14	0.14	0.20	0.09	0.17	0.09	0.03	0.14	0.03	0.14	0.17	0.26	0.14	0.14	0.11	0.14	0.31	0.31	0.11	0.26	0.23	0.31	0.23	0.40	0.03	0.26	0.17	0.21	0.17	0.23	0.17	0.11	0.20	0.14	0.20													
奈良県	-	0.50	-	0.10	-	0.10	-	-	0.20	0.20	0.10	-	-	0.20	0.30	-	0.20	0.30	0.50	-	0.20	0.50	0.20	0.50	0.30	0.10	0.30	0.30	0.10	0.50	0.20	-	0.20	0.20	0.50	0.30	0.10	-	0.30													
和歌山県	0.75	-	-	0.25	-	-	0.75	0.25	-	-	1.00	0.25	-	-	0.25	0.50	0.25	-	0.25	-	-	0.25	0.25	-	-	0.25	-	-	0.25	-	0.25	-	-	-	-	-	-	-	-													
鳥取県	0.20	0.40	-	-	0.20	-	0.20	-	0.20	0.20	-	-	0.20	-	-	0.40	-	-	-	0.20	-	0.20	0.60	0.40	0.40	0.40	0.20	-	-	0.20	-	0.20	-	0.20	-	0.20	0.20	0.20	0.20													
島根県	-	0.33	-	-	-	-	-	-	-	-	-	-	-	-	-	-	-	-	-	-	-	-	-	-	-	-	-	0.67	-	-	-	-	-	-	-	-	-	-	-													
岡山県	-	0.08	-	0.08	-	-	0.08	-	-	-	-	-	-	-	-	0.17	-	-	-	-	-	0.17	-	0.25	-	0.25	0.08	0.17	-	-	0.25	0.08	-	0.17	0.08	0.08	-	0.25	0.17													
広島県	0.37	0.26	0.21	0.16	0.05	0.11	0.32	0.26	0.11	0.16	0.11	0.21	0.11	0.42	0.37	0.11	0.05	0.32	0.11	0.53	0.26	0.32	0.37	0.32	0.05	0.53	0.21	0.42	0.42	0.32	0.32	0.11	0.21	0.16	0.32	0.32	0.26	0.26	0.26													
山口県	0.11	0.11	-	0.11	-	0.11	-	1.00	0.33	0.44	0.56	0.22	0.33	0.11	-	0.33	0.11	0.11	-	-	0.22	0.11	0.22	0.33	0.22	0.22	0.33	0.22	0.11	0.22	0.44	0.22	0.22	0.11	-	0.22	0.44	0.11	0.11													
徳島県	0.50	-	-	-	-	-	-	-	-	-	-	-	-	-	-	-	-	-	-	-	-	-	-	-	-	-	-	0.25	-	-	-	-	-	-	0.50	-	0.25	-	-													
香川県	-	0.20	-	-	0.40	0.40	-	-	-	-	-	0.20	0.20	-	-	-	-	0.40	0.40	-	-	-	-	0.20	-	-	0.20	-	-	0.20	-	-	-	0.40	-	0.20	0.20	0.20	0.20													
愛媛県	0.25	0.38	1.25	0.88	0.75	0.88	0.50	0.50	0.63	0.63	0.38	-	0.88	0.25	0.50	0.88	1.43	0.50	0.50	0.88	0.88	-	1.00	1.13	0.38	0.75	1.25	0.38	0.88	0.25	1.13	0.25	0.25	0.63	1.00	1.88	1.50	0.38	0.63													
高知県	-	-	0.33	-	0.67	-	-	-	-	-	-	-	0.33	0.33	-	-	-	-	-	-	-	-	0.67	0.33	0.33	-	0.67	-	-	0.67	-	0.33	0.33	-	-	0.33	-	-	-													
福岡県	0.08	0.12	0.19	0.12	0.35	0.04	-	0.04	0.12	0.08	0.12	0.04	0.15	0.31	0.27	0.12	0.04	0.15	0.15	0.23	0.19	0.04	0.08	0.08	0.04	0.04	0.19	0.04	0.04	0.19	0.08	0.04	0.12	0.04	0.12	0.04	0.12	0.08	0.08													
佐賀県	-	0.25	-	0.75	0.50	0.25	-	-	-	-	-	-	0.25	0.25	-	-	1.00	0.25	-	-	-	-	-	-	-	-	-	-	-	-	-	-	-	-	-	-	-	-	-													
長崎県	0.75	0.50	0.38	0.25	0.38	0.13	0.25	0.38	0.38	0.13	-	0.25	0.13	0.38	0.25	0.25	0.13	0.13	0.29	0.13	-	0.38	0.25	0.25	0.25	0.13	0.25	0.38	0.13	0.63	0.25	0.13	0.25	0.25	0.13	-	0.25	0.13	0.13													
熊本県	0.44	1.44	0.11	0.44	0.11	0.11	-	0.11	0.11	-	-	0.11	0.11	0.33	0.22	0.33	0.33	0.33	0.33	0.22	0.78	0.33	0.33	-	0.33	0.33	0.89	1.00	1.00	0.67	0.56	0.67	0.67	0.56	0.33	0.44	-	0.22	0.22													
大分県	-	-	-	1.00	0.40	0.40	0.20	-	0.20	0.20	-	-	-	0.20	0.20	-	0.20	0.60	0.20	0.60	0.20	0.20	0.40	-	0.20	-	0.20	0.40	0.20	0.20	0.40	-	-	0.60	0.20	-	-	-	0.20													
宮崎県	0.67	0.83	0.17	0.50	0.67	0.83	0.33	1.33	1.33	0.67	0.83	-	0.50	-	-	0.50	0.33	0.67	0.17	-	-	0.17	0.17	-	-	-	0.17	0.33	0.17	-	0.67	0.67	0.17	-	1.00	-	0.83	0.17	0.50													
鹿児島県	0.43	0.14	-	-	0.14	0.14	0.14	0.29	0.14	0.43	1.57	1.14	0.86	0.57	0.43	0.14	0.43	0.14	0.29	0.43	-	0.71	0.14	0.14	0.29	0.14	0.14	0.14	0.43	0.14	0.14	0.29	0.43	0.57	-	0.43	0.57	-	0.14													
沖縄県	0.11	0.22	-	0.11	0.44	0.33	0.56	0.11	0.89	0.33	0.33	0.33	-	0.33	0.22	-	0.56	0.33	0.22	0.11	0.22	0.22	0.11	0.22	0.44	0.56	0.56	0.11	0.22	0.11	0.67	-	0.67	0.11	-	0.78	0.67	0.33	0.44													

京都市感染症情報センター(京都市衛生環境研究所)