

<基本情報>

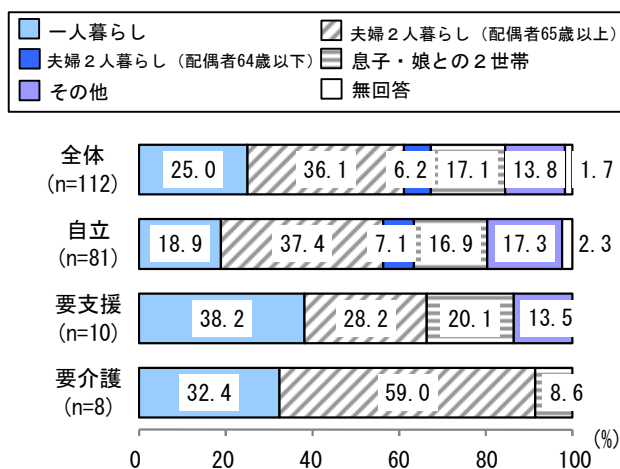
圏域	下京⑤	65歳以上人口	5,459人	要支援・要介護認定者数(第1号)	1,403人
人口	21,823人	75歳以上人口	2,984人	出現率	25.7%
要支援1:	175人	要支援2:	204人	要介護1:	266人
		要介護2:	316人	要介護3:	183人
		要介護4:	142人	要介護5:	117人

【居宅介護サービス等提供事業者】

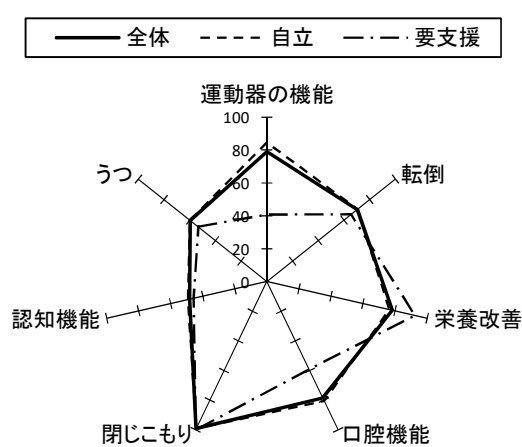
①居宅介護支援	9	②介護予防支援	1	③訪問介護	6	④訪問入浴	0	⑤訪問看護	7
⑥訪問リハ	3	⑦通所介護	2	⑧通所リハ	2	⑨短期入所生活介護	2	⑩短期入所療養介護	0
⑪特定施設入居者生活介護	0	⑫福祉用具貸与	1	⑬特定福祉用具販売	1	⑭小規模多機能	0	⑮夜間対応型訪問介護	0
⑯認知症対応型通所介護	0	⑰認知症対応型共同生活介護	2	⑱定期巡回・随時対応型訪問介護看護	1	⑲看護小規模多機能型居宅介護	0	⑳地域密着型通所介護	4
㉑地域密着型特定施設入居者生活介護	1	㉒地域密着型介護老人福祉施設入所者生活介護	1						

<調査結果>

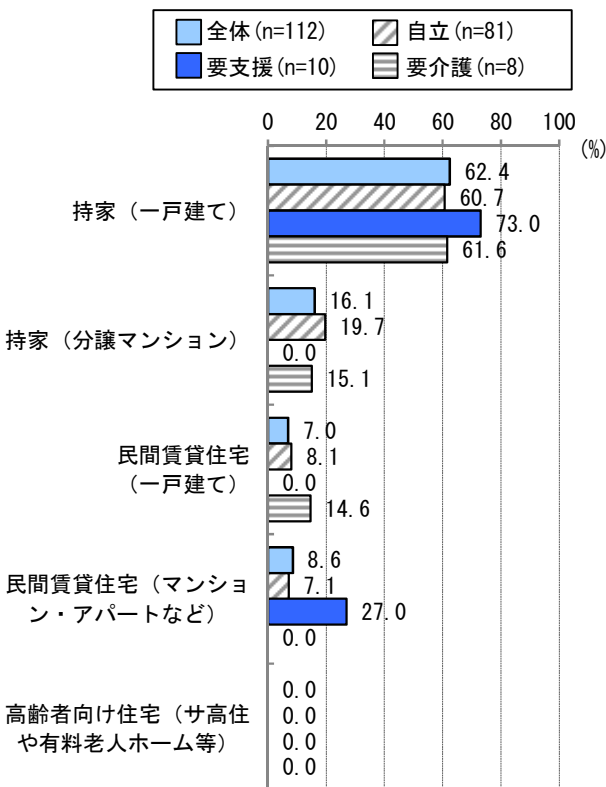
①家族構成



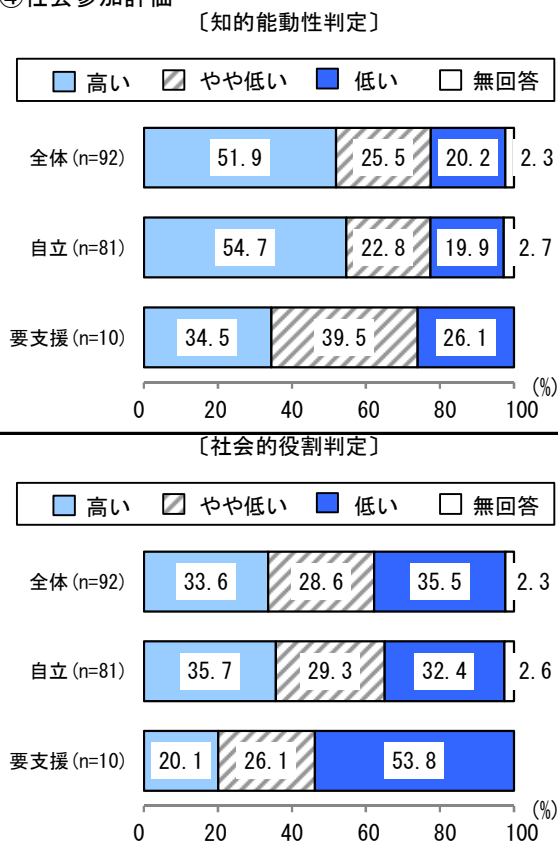
③生活機能評価(リスクなしの場合)



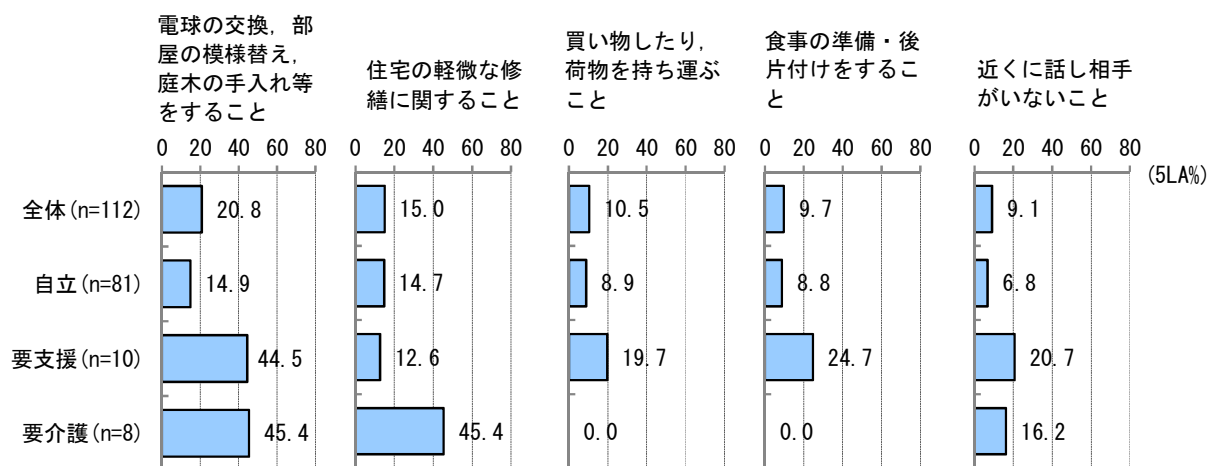
②住居形態(「社宅・官舎」「間借り・住込み」「その他」除く)



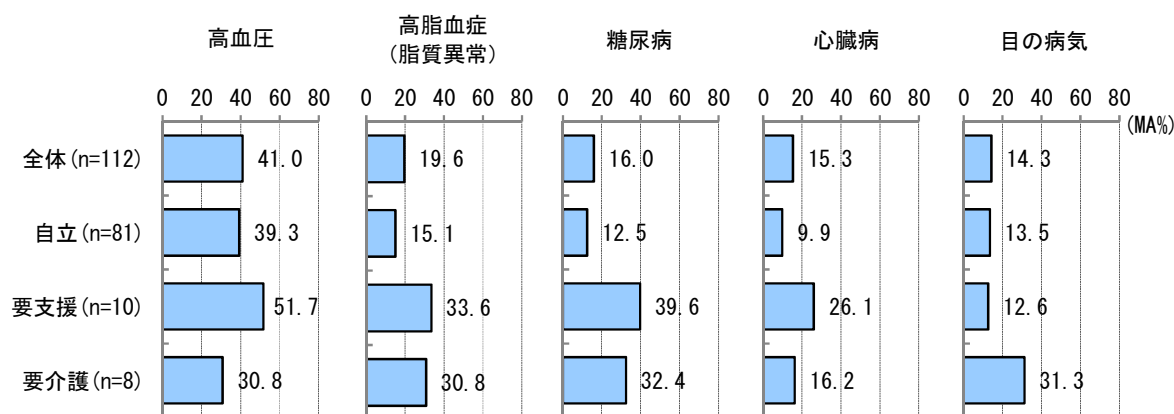
④社会参加評価



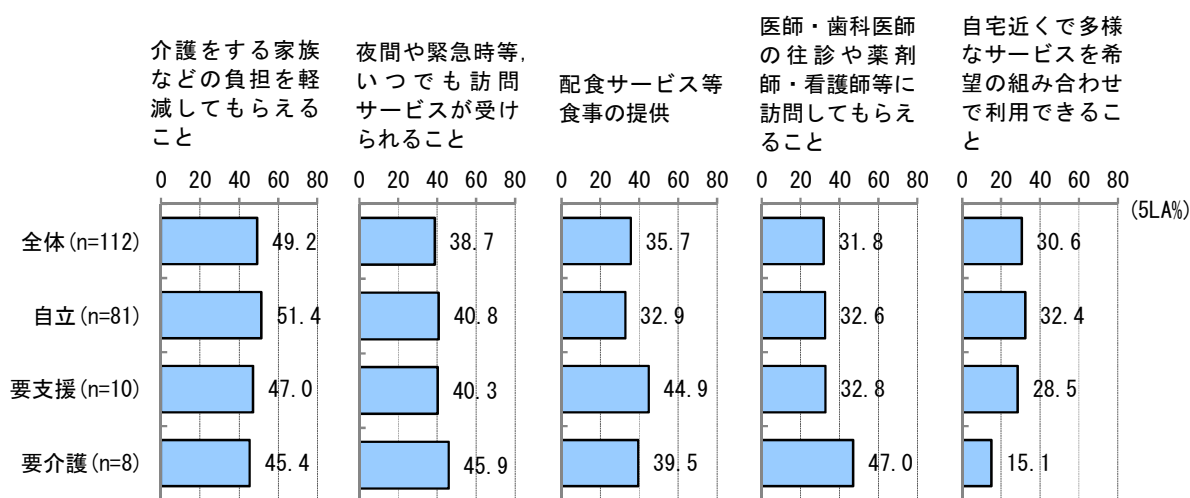
⑤日常生活で不自由に感じていること（上位5項目）



⑥疾患（上位5項目）



⑦住み慣れた地域で生活をするために充実すべき支援（上位5項目）



<基本情報>

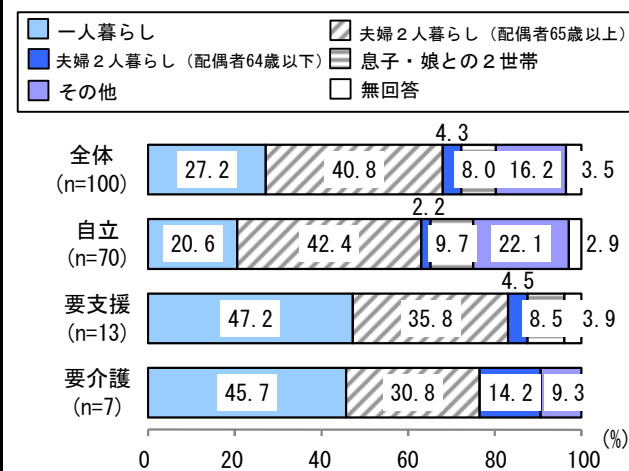
圏域	南①	65歳以上人口	4,864人	要支援・要介護認定者数(第1号)	1,310人
人口	16,360人	75歳以上人口	2,639人	出現率	26.9%
要支援1:	158人	要支援2:	220人	要介護1:	222人
		要介護2:	268人	要介護3:	174人
		要介護4:	148人	要介護5:	120人

【居宅介護サービス等提供事業者】

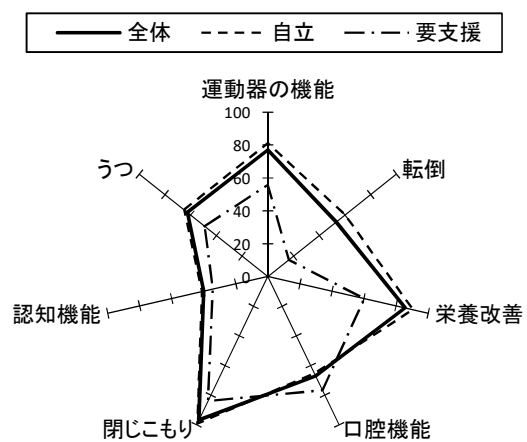
①居宅介護支援	7	②介護予防支援	1	③訪問介護	6	④訪問入浴	0	⑤訪問看護	7
⑥訪問リハ	3	⑦通所介護	2	⑧通所リハ	0	⑨短期入所生活介護	2	⑩短期入所療養介護	0
⑪特定施設入居者生活介護	0	⑫福祉用具貸与	0	⑬特定福祉用具販売	0	⑭小規模多機能	0	⑮夜間対応型訪問介護	1
⑯認知症対応型通所介護	0	⑰認知症対応型共同生活介護	0	⑱定期巡回・随時対応型訪問介護看護	0	⑲看護小規模多機能型居宅介護	0	⑳地域密着型通所介護	2
㉑地域密着型特定施設入居者生活介護	0	㉒地域密着型介護老人福祉施設入所者生活介護	0						

<調査結果>

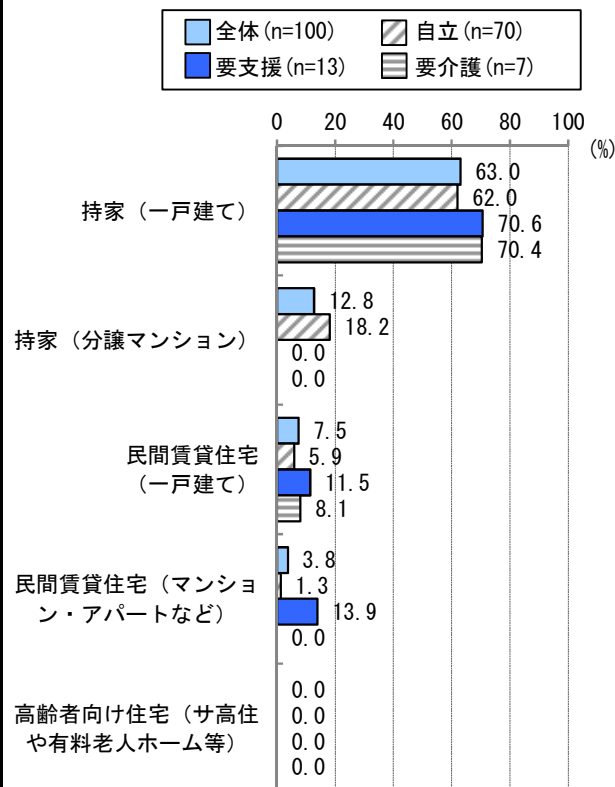
①家族構成



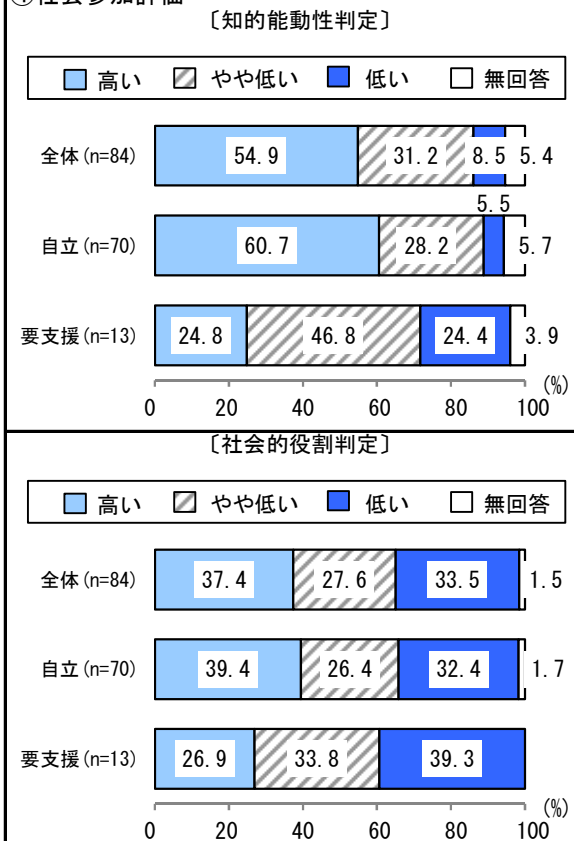
③生活機能評価(リスクなしの場合)



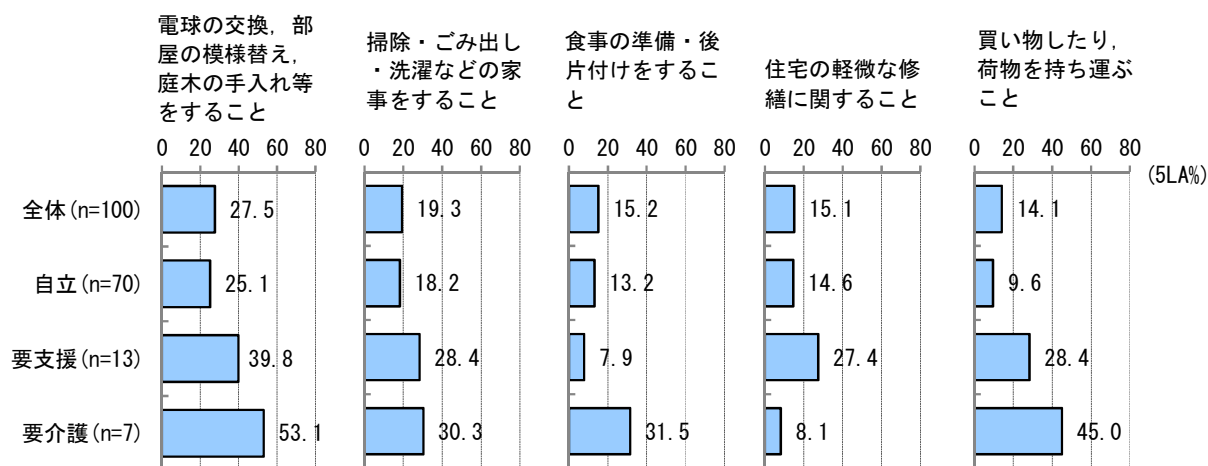
②住居形態(「社宅・官舎」「間借り・住込み」「その他」除く)



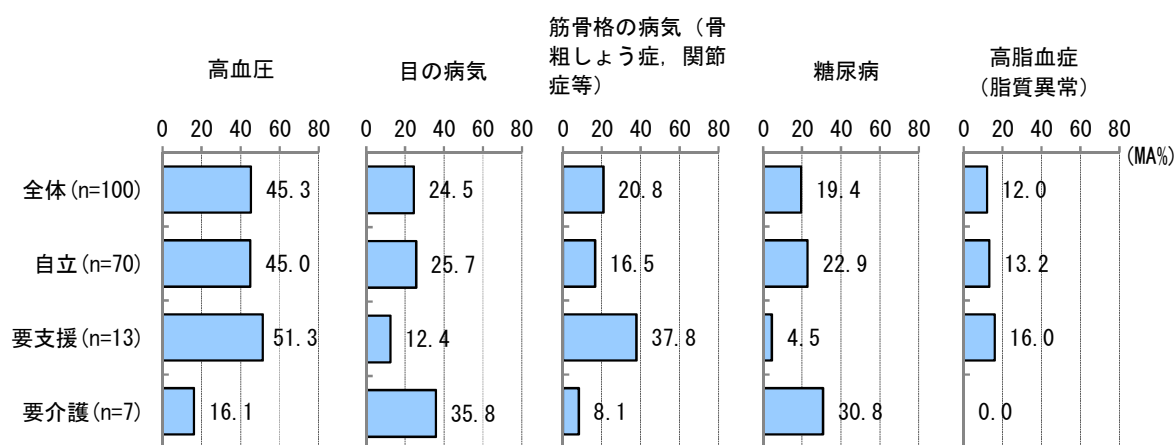
④社会参加評価



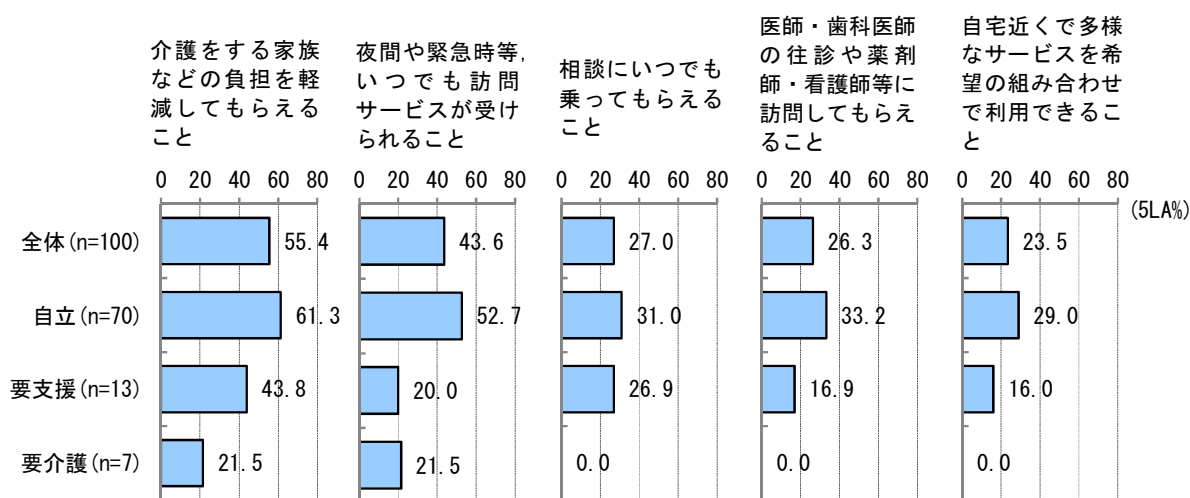
⑤日常生活で不自由に感じていること（上位5項目）



⑥疾患（上位5項目）



⑦住み慣れた地域で生活を続けるために充実すべき支援（上位5項目）



<基本情報>

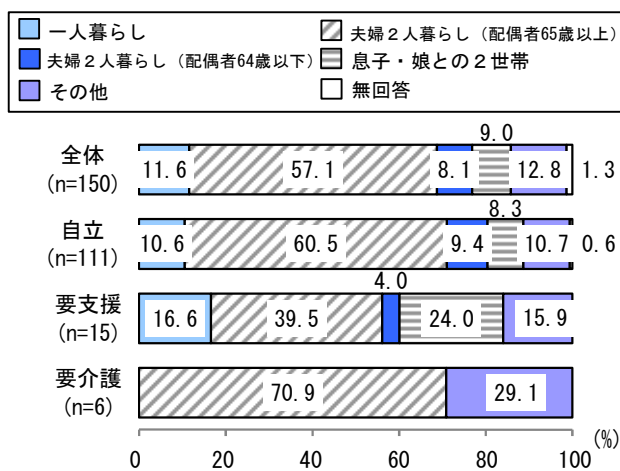
圏域	南②	65歳以上人口	7,126人	要支援・要介護認定者数(第1号)	1,373人
人口	31,203人	75歳以上人口	3,153人	出現率	19.3%
要支援1:	171人	要支援2:	198人	要介護1:	229人
		要介護2:	287人	要介護3:	185人
		要介護4:	168人	要介護5:	135人

【居宅介護サービス等提供事業者】

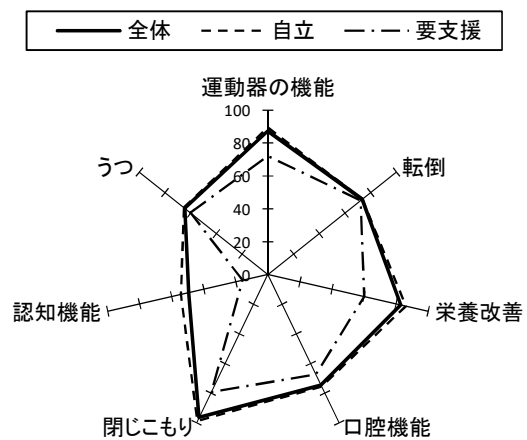
①居宅介護支援	6	②介護予防支援	1	③訪問介護	7	④訪問入浴	0	⑤訪問看護	5
⑥訪問リハ	0	⑦通所介護	4	⑧通所リハ	0	⑨短期入所生活介護	2	⑩短期入所療養介護	0
⑪特定施設入居者生活介護	1	⑫福祉用具貸与	3	⑬特定福祉用具販売	1	⑭小規模多機能	1	⑮夜間対応型訪問介護	1
⑯認知症対応型通所介護	1	⑰認知症対応型共同生活介護	3	⑱定期巡回・随時対応型訪問介護看護	1	⑲看護小規模多機能型居宅介護	0	⑳地域密着型通所介護	1
㉑地域密着型特定施設入居者生活介護	0	㉒地域密着型介護老人福祉施設入所者生活介護	0						

<調査結果>

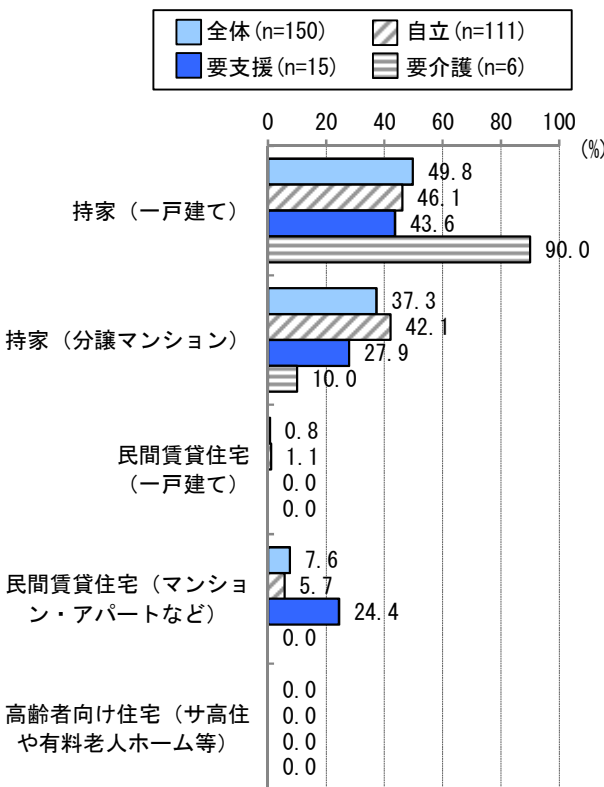
①家族構成



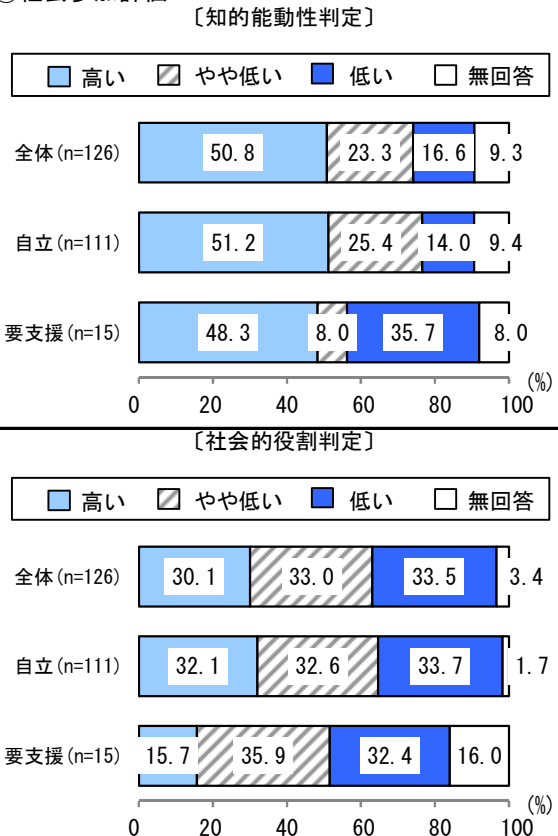
③生活機能評価(リスクなしの場合)



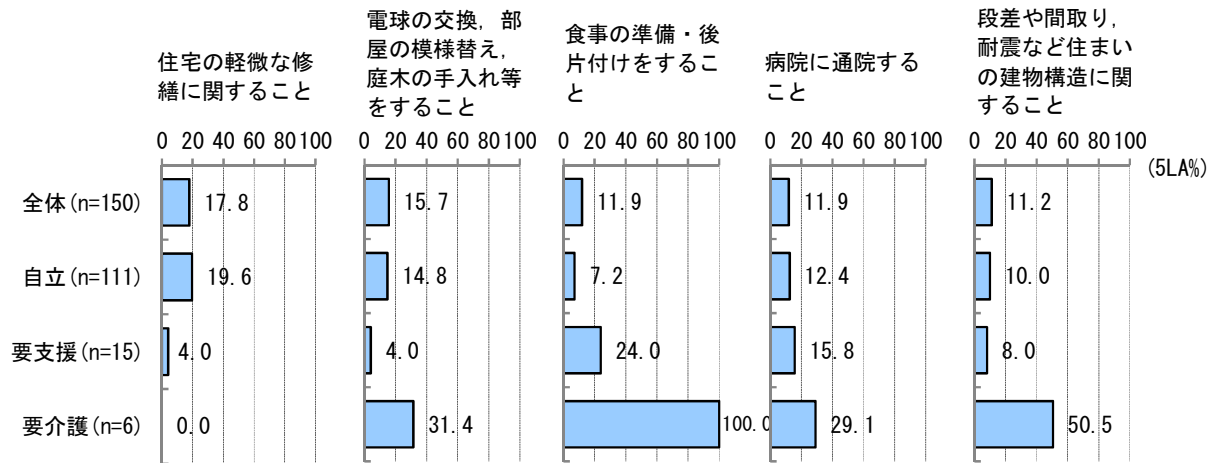
②住居形態(「社宅・官舎」「間借り・住込み」「その他」除く)



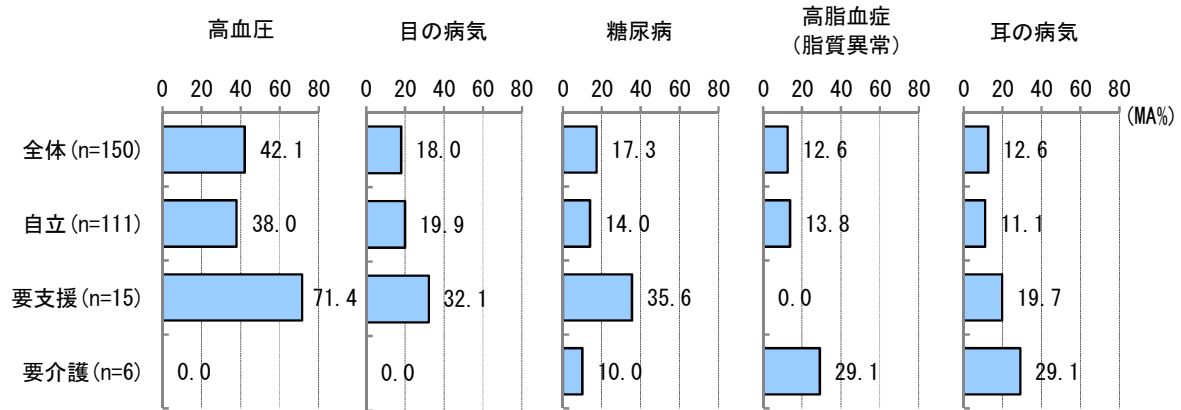
④社会参加評価



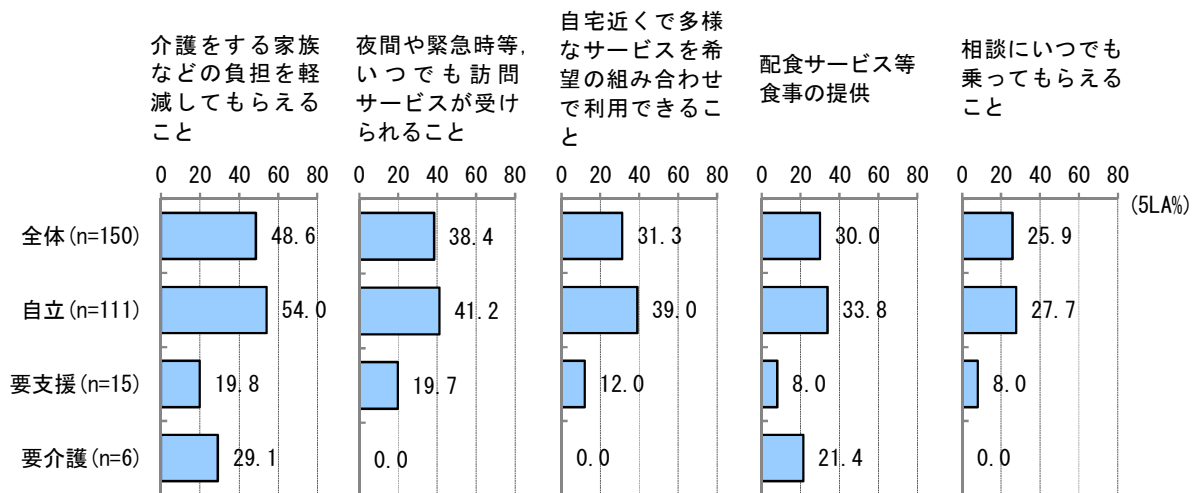
⑤日常生活で不自由に感じていること（上位5項目）



⑥疾患（上位5項目）



⑦住み慣れた地域で生活を続けるために充実すべき支援（上位5項目）



<基本情報>

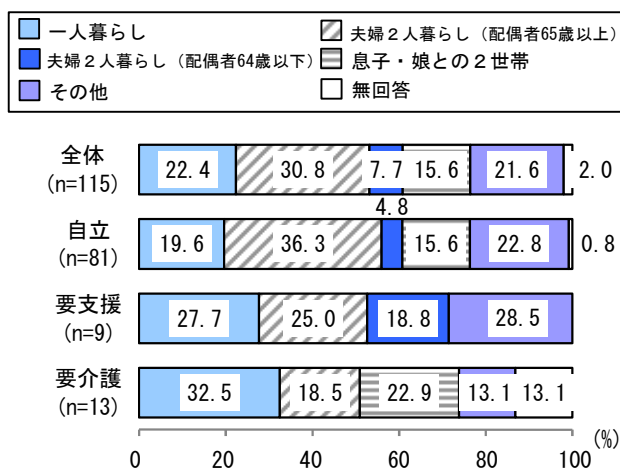
圏域	南③	65歳以上人口	5,656人	要支援・要介護認定者数(第1号)	1,423人
人口	20,926人	75歳以上人口	2,899人	出現率	25.2%
要支援1:	154人	要支援2:	208人	要介護1:	217人
		要介護2:	302人	要介護3:	217人
		要介護4:	189人	要介護5:	136人

【居宅介護サービス等提供事業者】

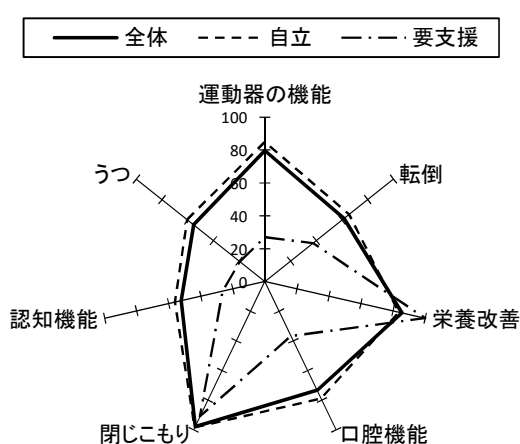
①居宅介護支援	9	②介護予防支援	1	③訪問介護	8	④訪問入浴	0	⑤訪問看護	3
⑥訪問リハ	1	⑦通所介護	6	⑧通所リハ	0	⑨短期入所生活介護	2	⑩短期入所療養介護	0
⑪特定施設入居者生活介護	1	⑫福祉用具貸与	5	⑬特定福祉用具販売	5	⑭小規模多機能	1	⑮夜間対応型訪問介護	1
⑯認知症対応型通所介護	2	⑰認知症対応型共同生活介護	1	⑱定期巡回・随時対応型訪問介護看護	1	⑲看護小規模多機能型居宅介護	0	⑳地域密着型通所介護	1
㉑地域密着型特定施設入居者生活介護	0	㉒地域密着型介護老人福祉施設入居者生活介護	1						

<調査結果>

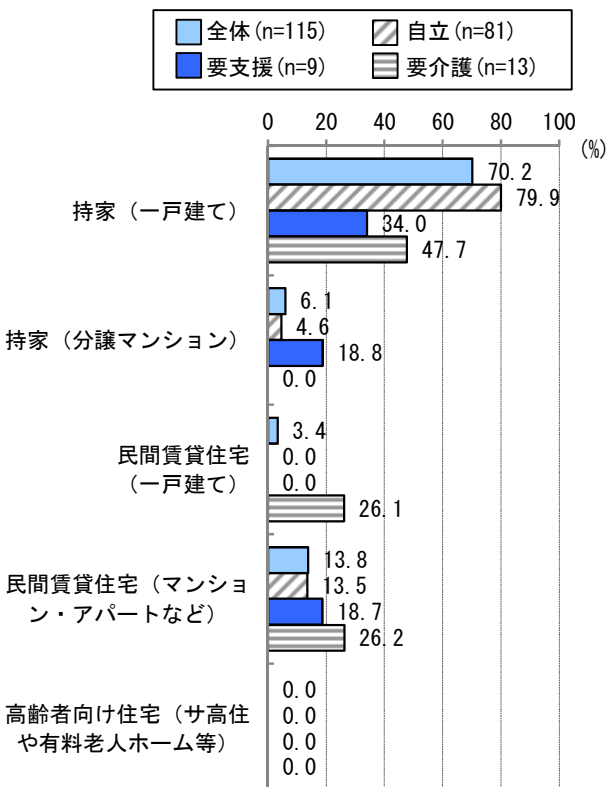
①家族構成



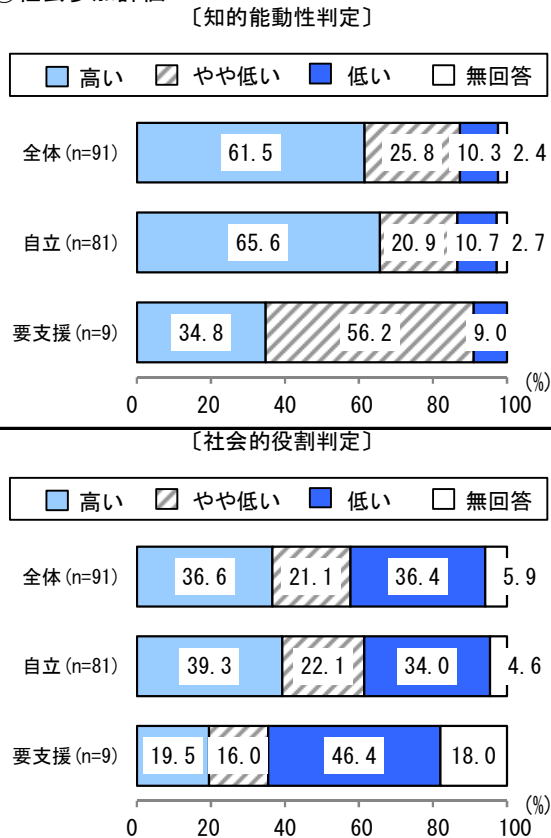
③生活機能評価(リスクなしの場合)



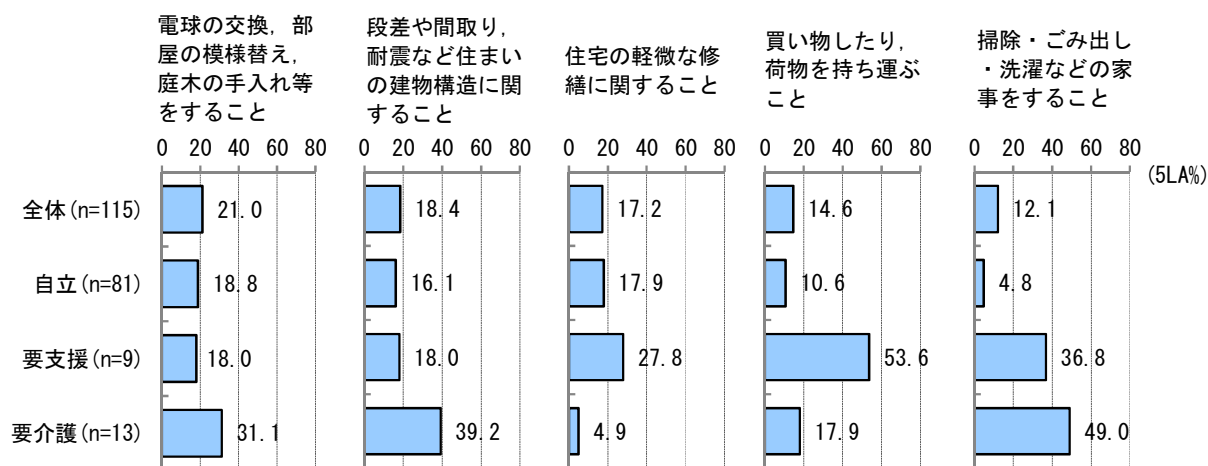
②住居形態(「社宅・官舎」「間借り・住込み」「その他」除く)



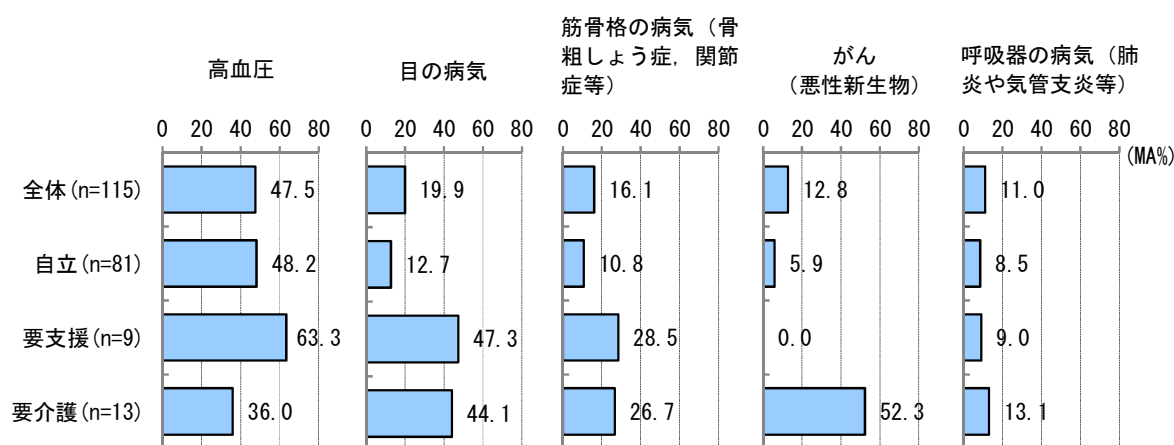
④社会参加評価



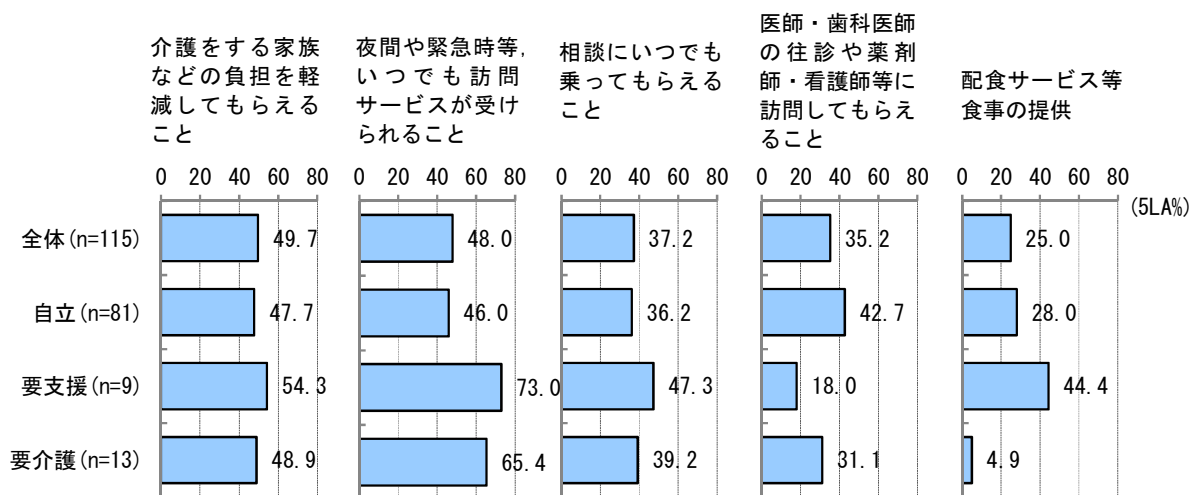
⑤日常生活で不自由に感じていること（上位5項目）



⑥疾患（上位5項目）



⑦住み慣れた地域で生活をするために充実すべき支援（上位5項目）



<基本情報>

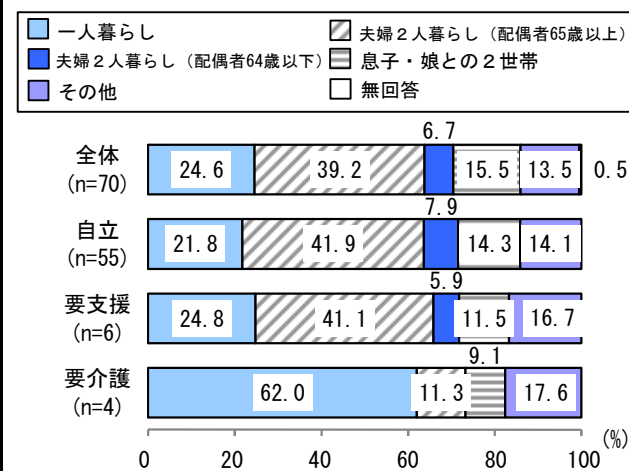
圏域	南④	65歳以上人口	3,396人	要支援・要介護認定者数(第1号)	901人
人口	12,485人	75歳以上人口	1,829人	出現率	26.5%
要支援1:	128人	要支援2:	147人	要介護1:	149人
				要介護2:	194人
				要介護3:	109人
				要介護4:	106人
				要介護5:	68人

【居宅介護サービス等提供事業者】

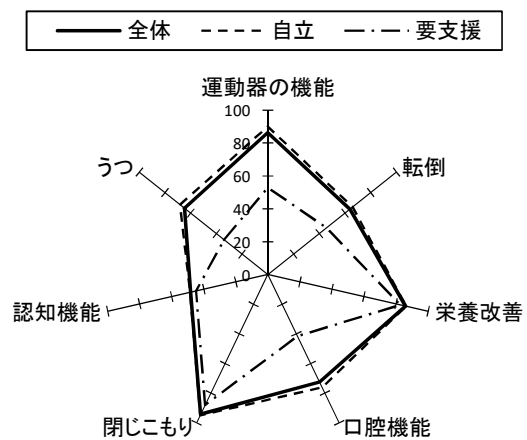
①居宅介護支援	2	②介護予防支援	1	③訪問介護	4	④訪問入浴	0	⑤訪問看護	8
⑥訪問リハ	4	⑦通所介護	0	⑧通所リハ	5	⑨短期入所生活介護	1	⑩短期入所療養介護	1
⑪特定施設入居者生活介護	0	⑫福祉用具貸与	0	⑬特定福祉用具販売	0	⑭小規模多機能	0	⑮夜間対応型訪問介護	0
⑯認知症対応型通所介護	0	⑰認知症対応型共同生活介護	0	⑱定期巡回・随時対応型訪問介護看護	0	⑲看護小規模多機能型居宅介護	0	⑳地域密着型通所介護	1
㉑地域密着型特定施設入居者生活介護	0	㉒地域密着型介護老人福祉施設入居者生活介護	0						

<調査結果>

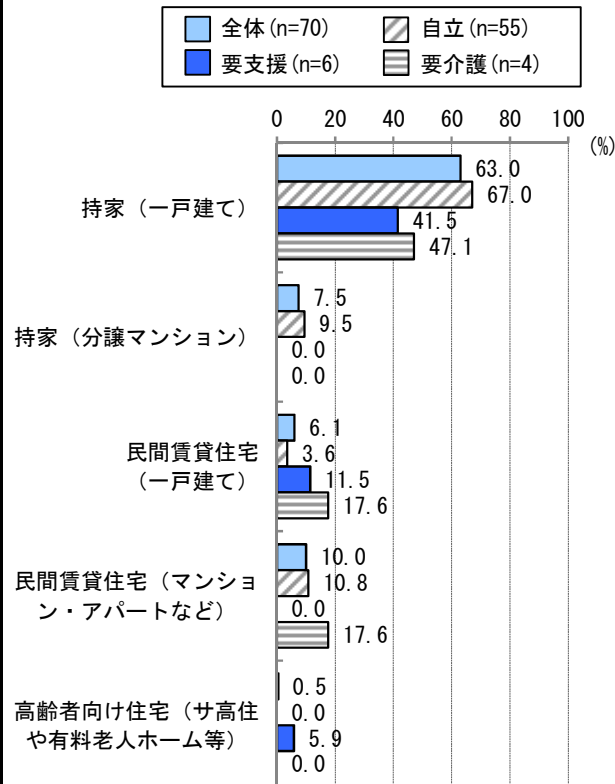
①家族構成



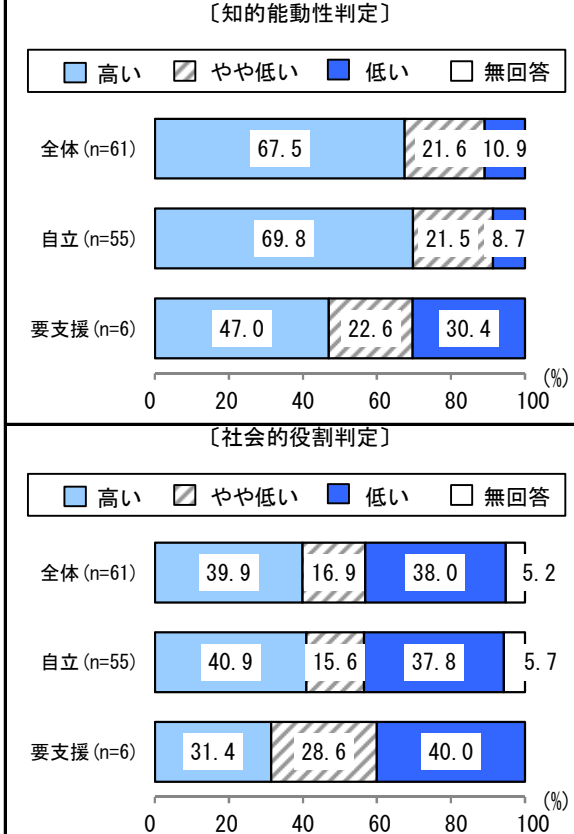
③生活機能評価(リスクなしの場合)



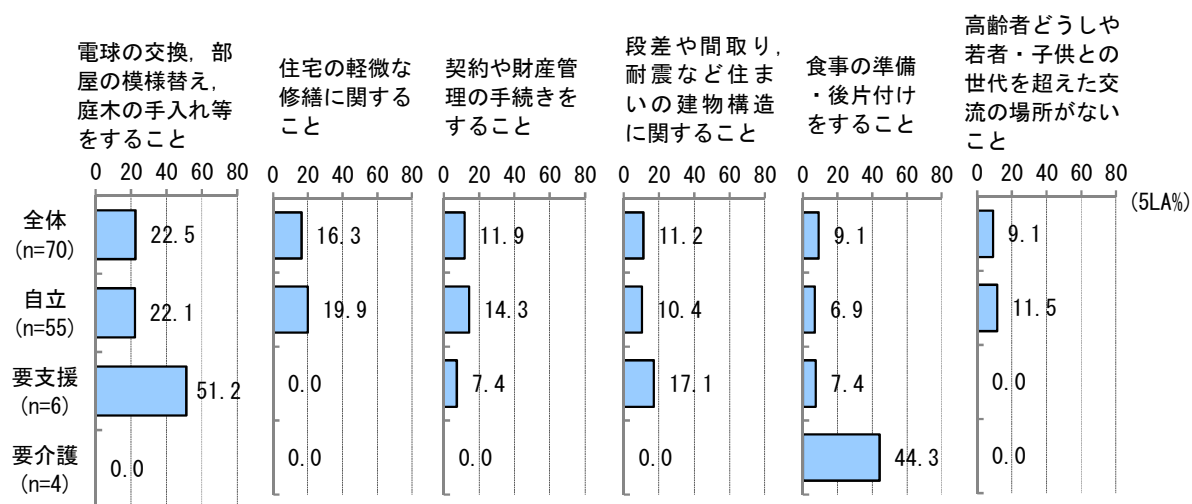
②住居形態(「社宅・官舎」「間借り・住込み」「その他」除く)



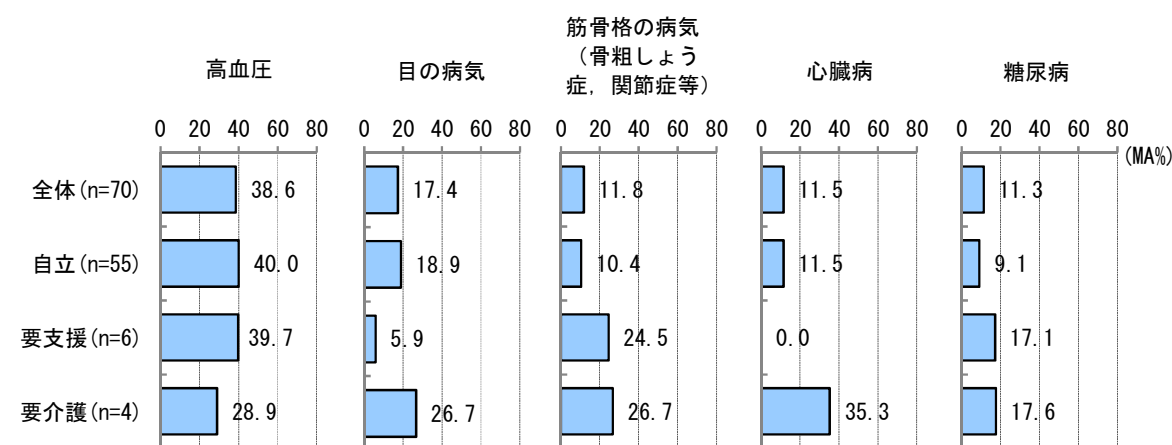
④社会参加評価



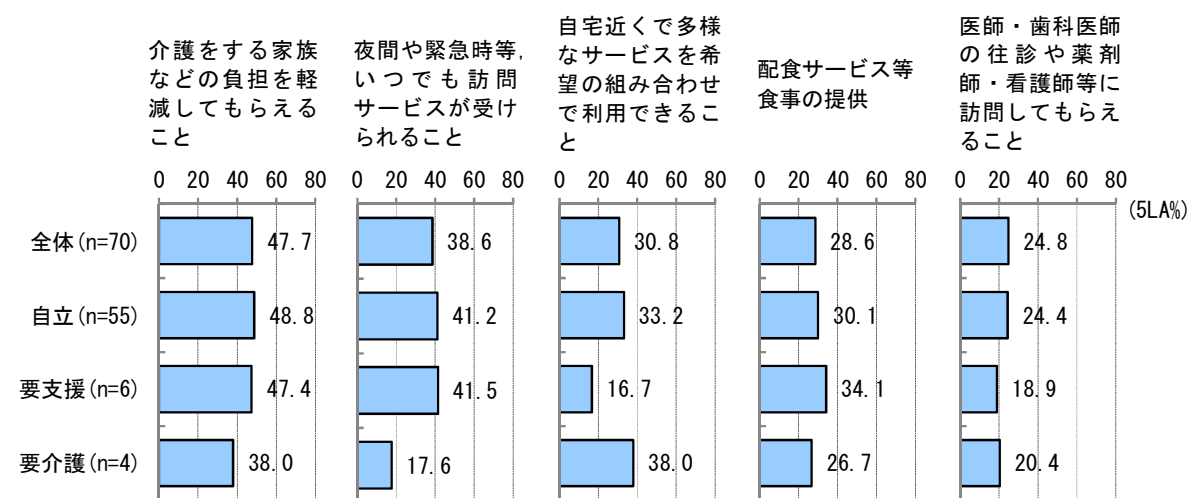
⑤日常生活で不自由に感じていること（上位5項目）



⑥疾患（上位5項目）



⑦住み慣れた地域で生活をするために充実すべき支援（上位5項目）



<基本情報>

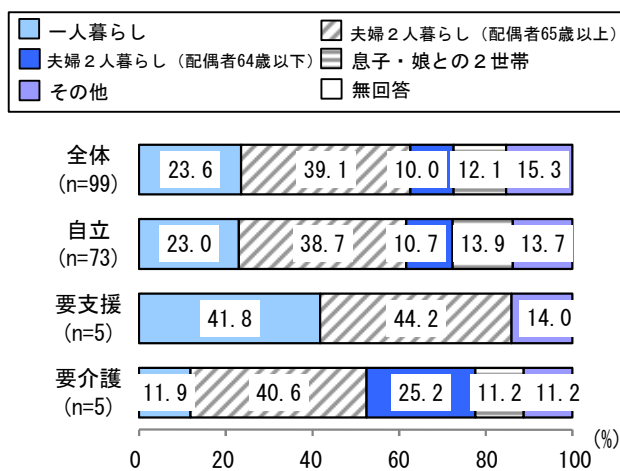
圏域	南⑤	65歳以上人口	4,719人	要支援・要介護認定者数(第1号)	1,098人
人口	20,282人	75歳以上人口	2,283人	出現率	23.3%
要支援1:	133人	要支援2:	161人	要介護1:	207人
		要介護2:	237人	要介護3:	146人
		要介護4:	116人	要介護5:	98人

【居宅介護サービス等提供事業者】

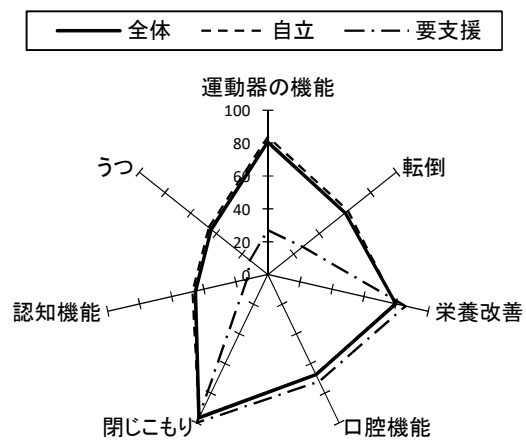
①居宅介護支援	11	②介護予防支援	0	③訪問介護	9	④訪問入浴	0	⑤訪問看護	6
⑥訪問リハ	3	⑦通所介護	7	⑧通所リハ	1	⑨短期入所生活介護	1	⑩短期入所療養介護	1
⑪特定施設入居者生活介護	0	⑫福祉用具貸与	2	⑬特定福祉用具販売	2	⑭小規模多機能	3	⑮夜間対応型訪問介護	0
⑯認知症対応型通所介護	0	⑰認知症対応型共同生活介護	3	⑱定期巡回・随時対応型訪問介護看護	0	⑲看護小規模多機能型居宅介護	1	⑳地域密着型通所介護	2
㉑地域密着型特定施設入居者生活介護	0	㉒地域密着型介護老人福祉施設入居者生活介護	0						

<調査結果>

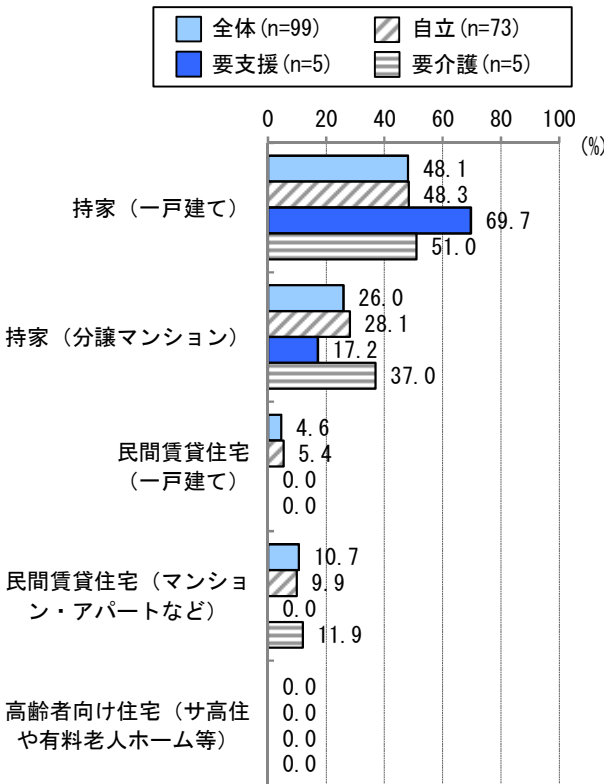
①家族構成



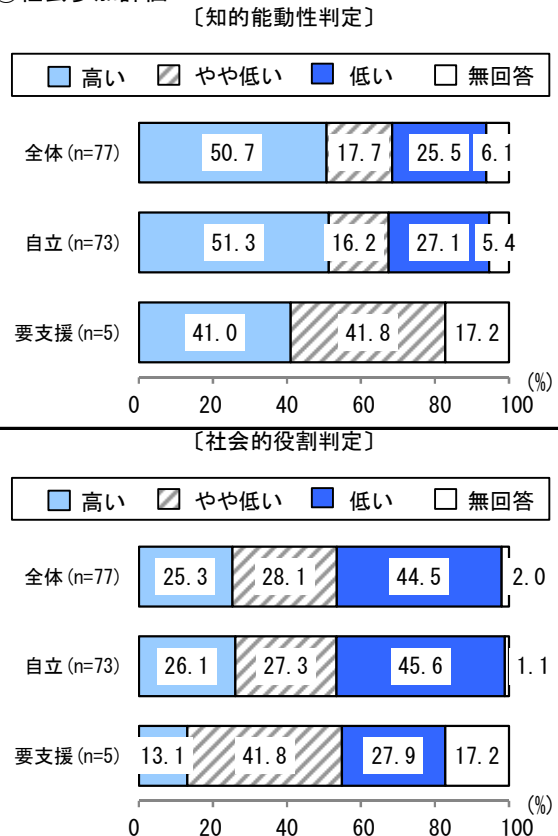
③生活機能評価(リスクなしの場合)



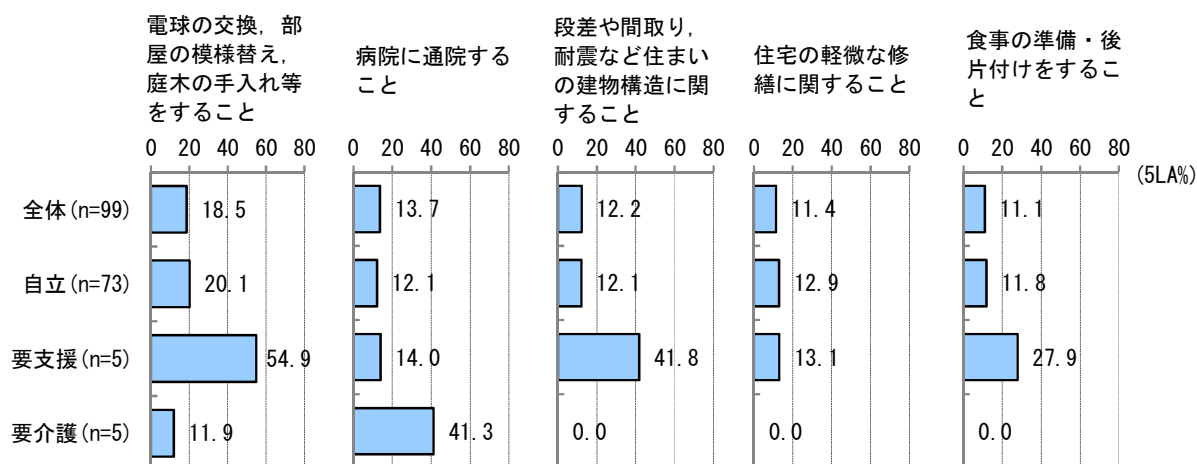
②住居形態(「社宅・官舎」「間借り・住込み」「その他」除く)



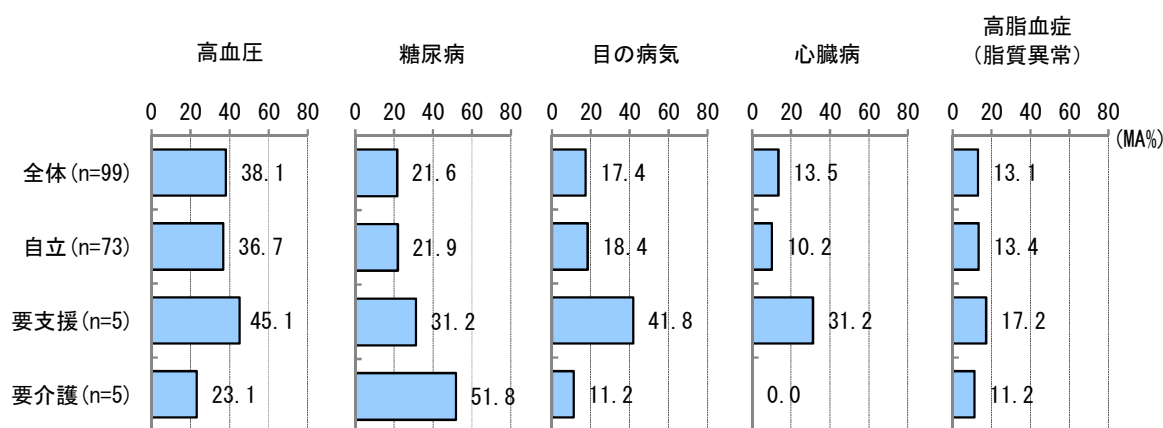
④社会参加評価



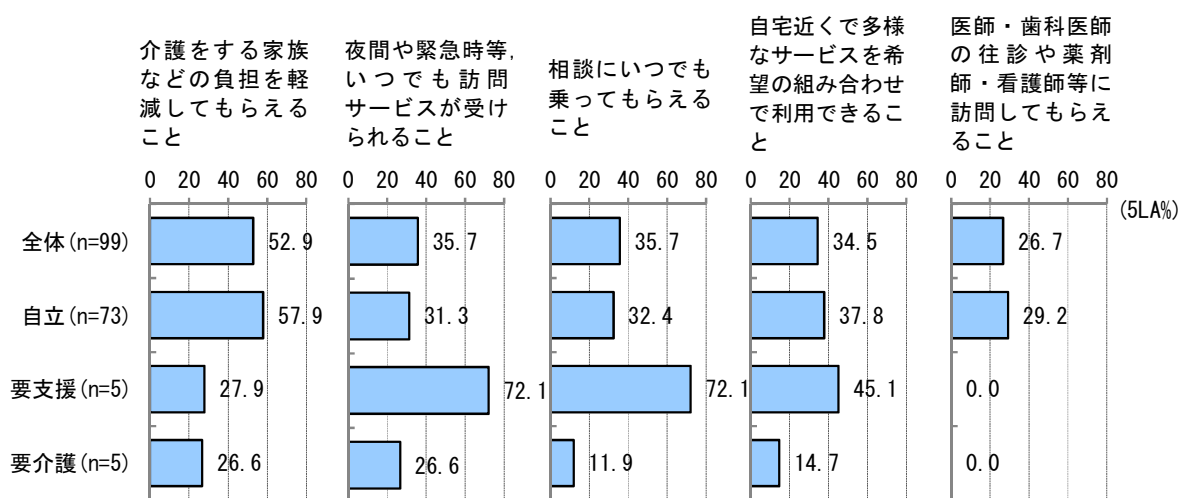
⑤日常生活で不自由に感じていること（上位5項目）



⑥疾患（上位5項目）



⑦住み慣れた地域で生活を続けるために充実すべき支援（上位5項目）



<基本情報>

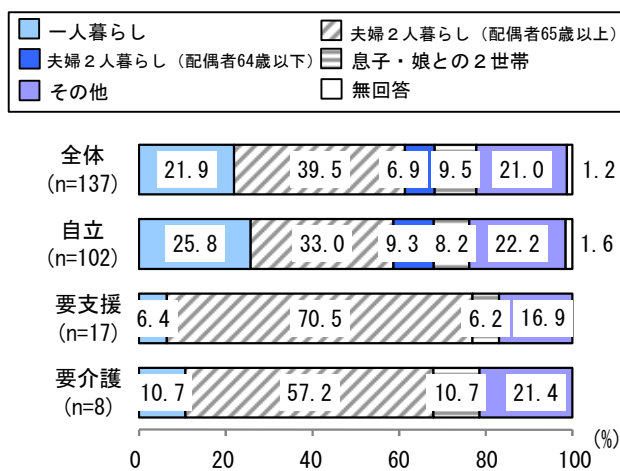
圏域	右京①	65歳以上人口	6,691人	要支援・要介護認定者数(第1号)	1,652人
人口	19,650人	75歳以上人口	3,874人	出現率	24.7%
要支援1:	203人	要支援2:	344人	要介護1:	266人
		要介護2:	318人	要介護3:	221人
		要介護4:	166人	要介護5:	134人

【居宅介護サービス等提供事業者】

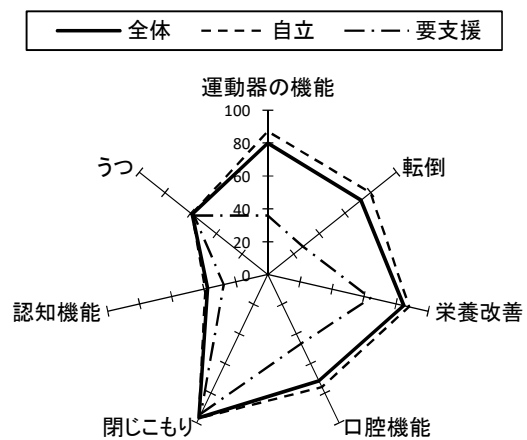
①居宅介護支援	4	②介護予防支援	1	③訪問介護	3	④訪問入浴	0	⑤訪問看護	2
⑥訪問リハ	0	⑦通所介護	2	⑧通所リハ	0	⑨短期入所生活介護	2	⑩短期入所療養介護	0
⑪特定施設入居者生活介護	4	⑫福祉用具貸与	0	⑬特定福祉用具販売	0	⑭小規模多機能	2	⑮夜間対応型訪問介護	0
⑯認知症対応型通所介護	0	⑰認知症対応型共同生活介護	3	⑱定期巡回・随時対応型訪問介護看護	0	⑲看護小規模多機能型居宅介護	0	⑳地域密着型通所介護	3
㉑地域密着型特定施設入居者生活介護	0	㉒地域密着型介護老人福祉施設入居者生活介護	1						

<調査結果>

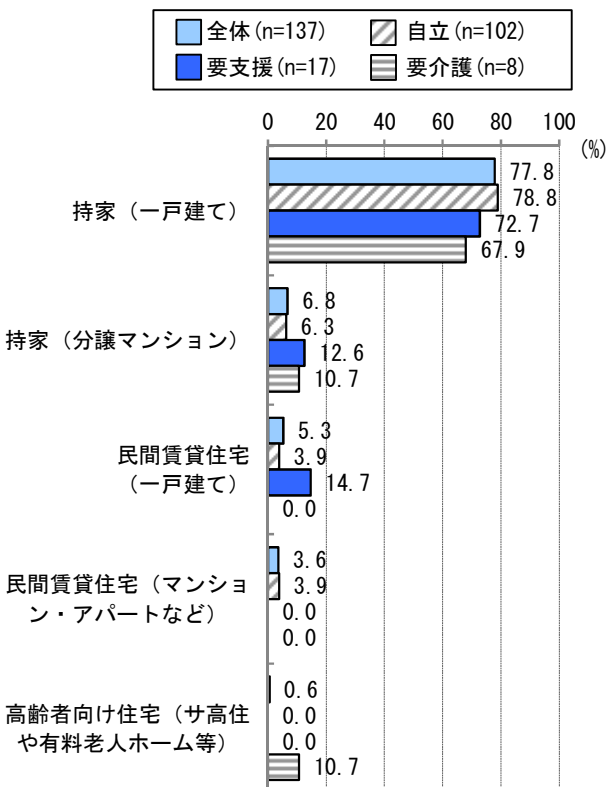
①家族構成



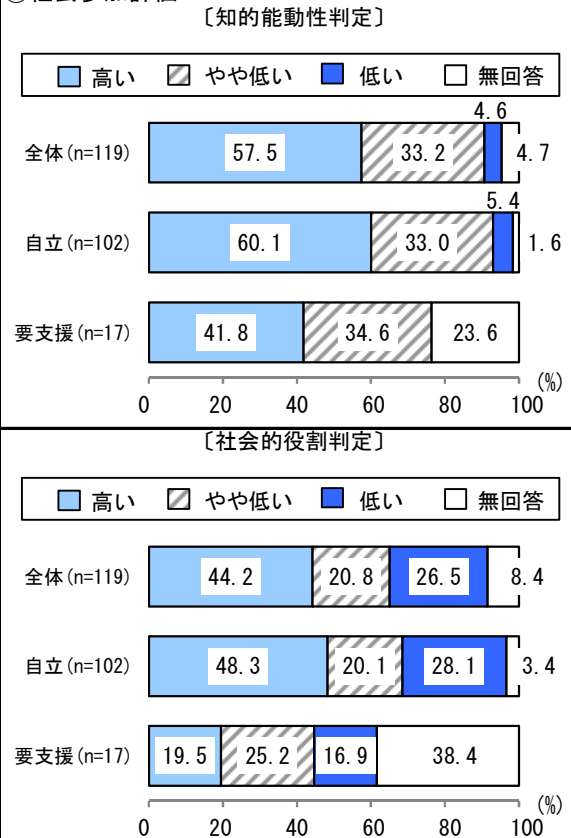
③生活機能評価(リスクなしの場合)



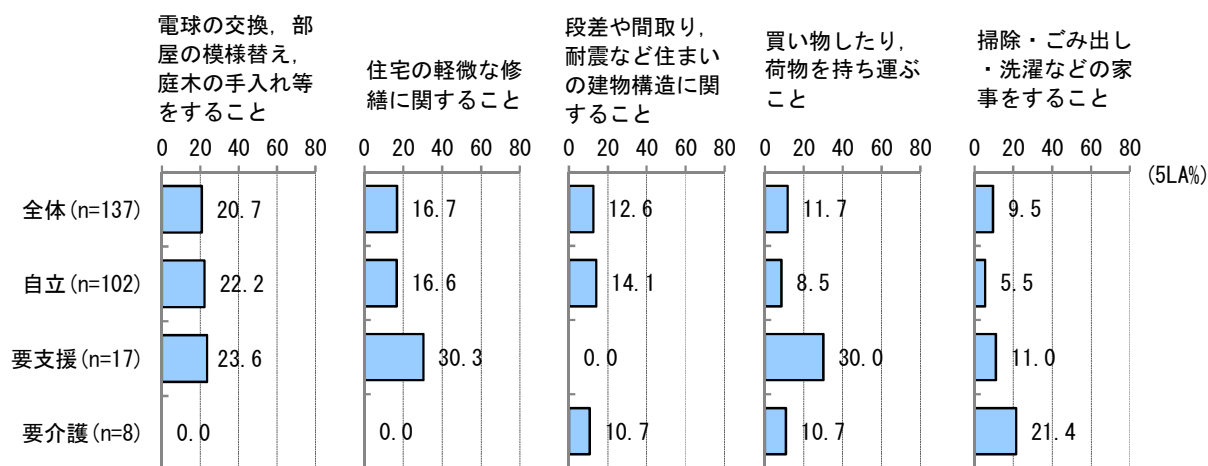
②住居形態(「社宅・官舎」「間借り・住込み」「その他」除く)



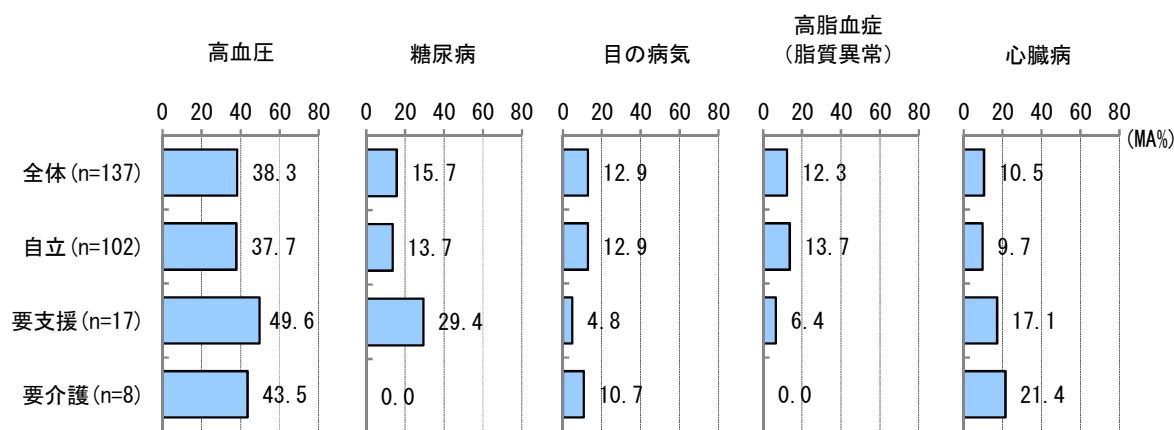
④社会参加評価



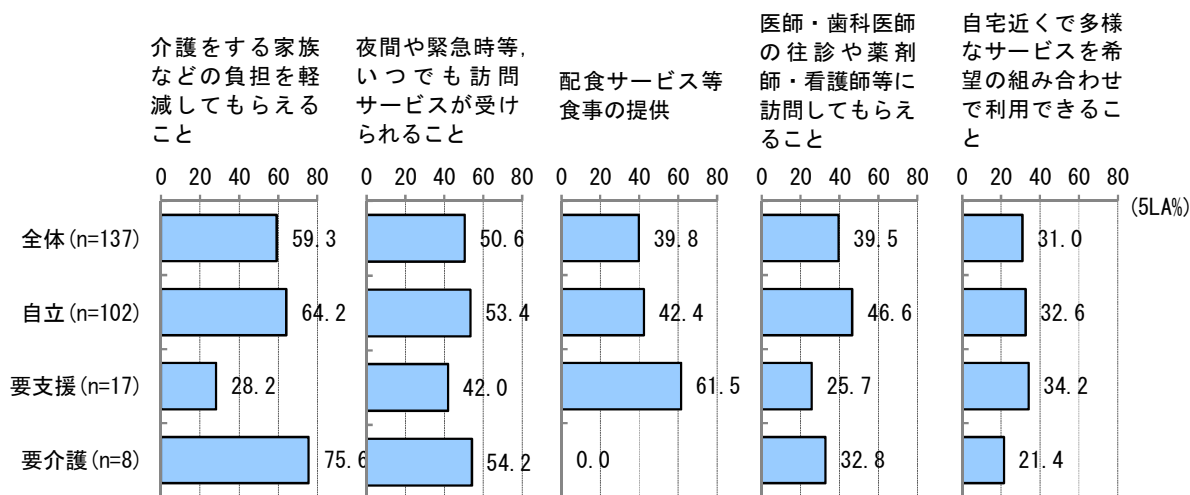
⑤日常生活で不自由に感じていること（上位5項目）



⑥疾患（上位5項目）



⑦住み慣れた地域で生活を続けるために充実すべき支援（上位5項目）



<基本情報>

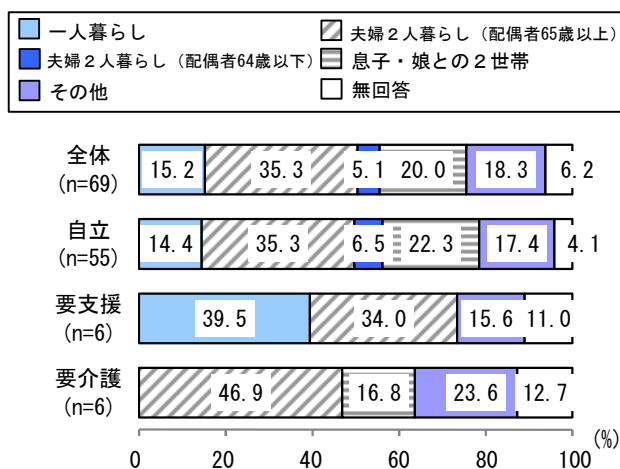
圏域	右京②	65歳以上人口	3,305人	要支援・要介護認定者数(第1号)	702人
人口	11,912人	75歳以上人口	1,783人	出現率	21.2%
要支援1:	100人	要支援2:	97人	要介護1:	136人
				要介護2:	130人
				要介護3:	111人
				要介護4:	62人
				要介護5:	66人

【居宅介護サービス等提供事業者】

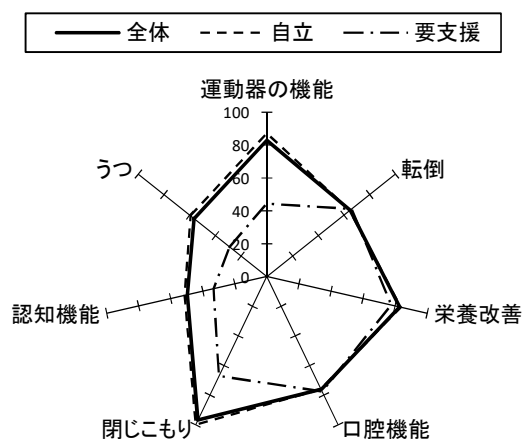
①居宅介護支援	2	②介護予防支援	0	③訪問介護	1	④訪問入浴	0	⑤訪問看護	3
⑥訪問リハ	1	⑦通所介護	2	⑧通所リハ	1	⑨短期入所生活介護	0	⑩短期入所療養介護	2
⑪特定施設入居者生活介護	1	⑫福祉用具貸与	1	⑬特定福祉用具販売	1	⑭小規模多機能	0	⑮夜間対応型訪問介護	0
⑯認知症対応型通所介護	0	⑰認知症対応型共同生活介護	1	⑱定期巡回・随時対応型訪問介護看護	0	⑲看護小規模多機能型居宅介護	0	⑳地域密着型通所介護	1
㉑地域密着型特定施設入居者生活介護	1	㉒地域密着型介護老人福祉施設入所者生活介護	0						

<調査結果>

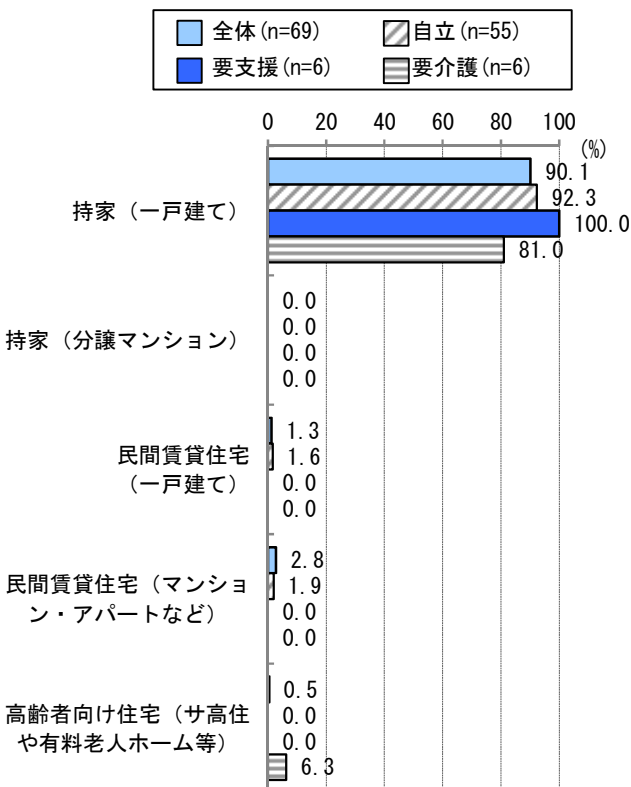
①家族構成



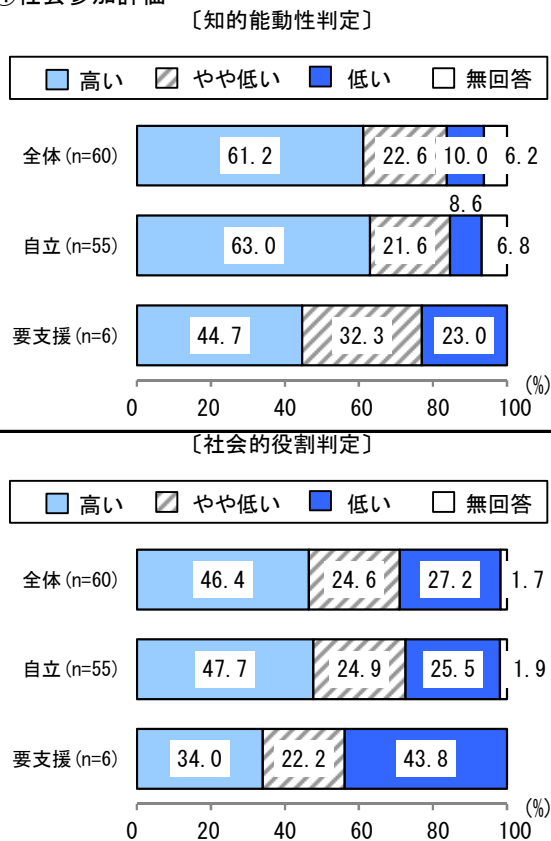
③生活機能評価(リスクなしの場合)



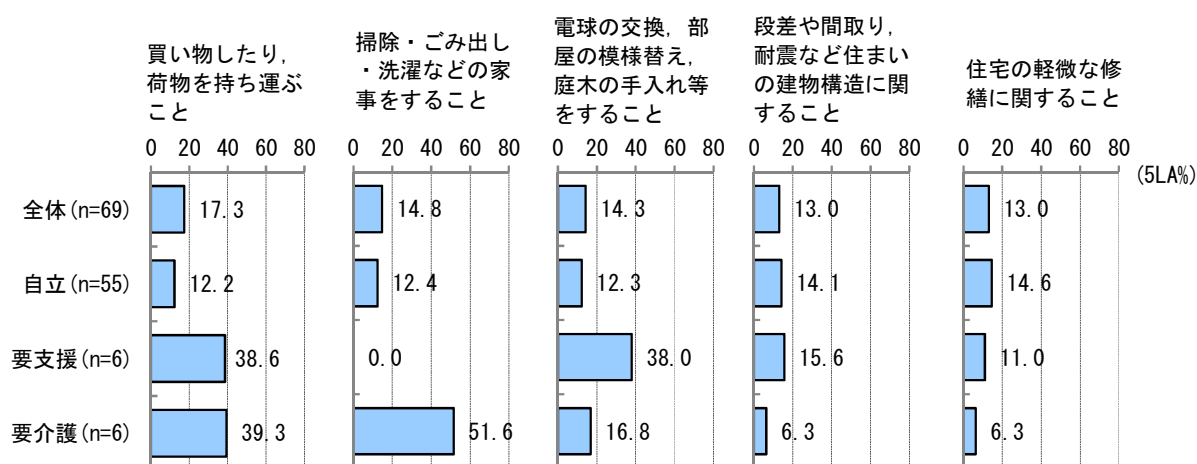
②住居形態(「社宅・官舎」「間借り・住込み」「その他」除く)



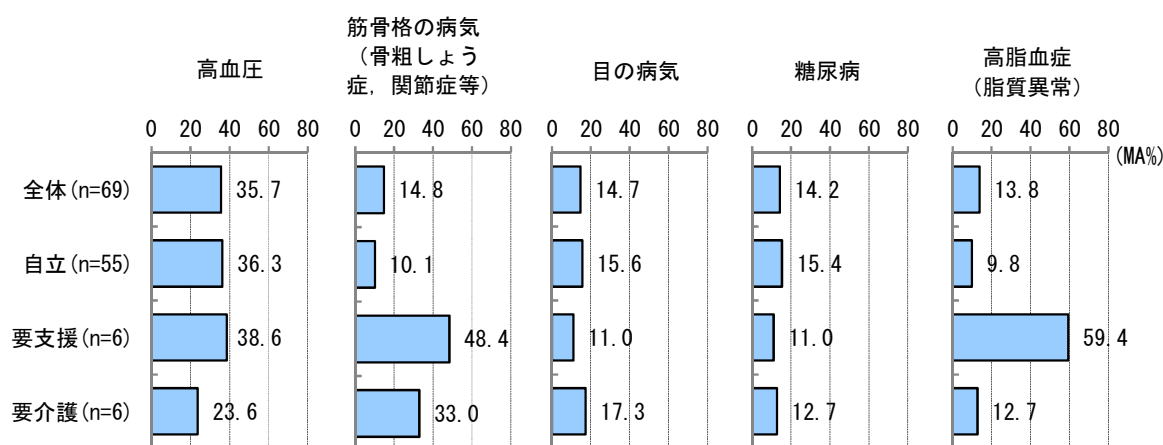
④社会参加評価



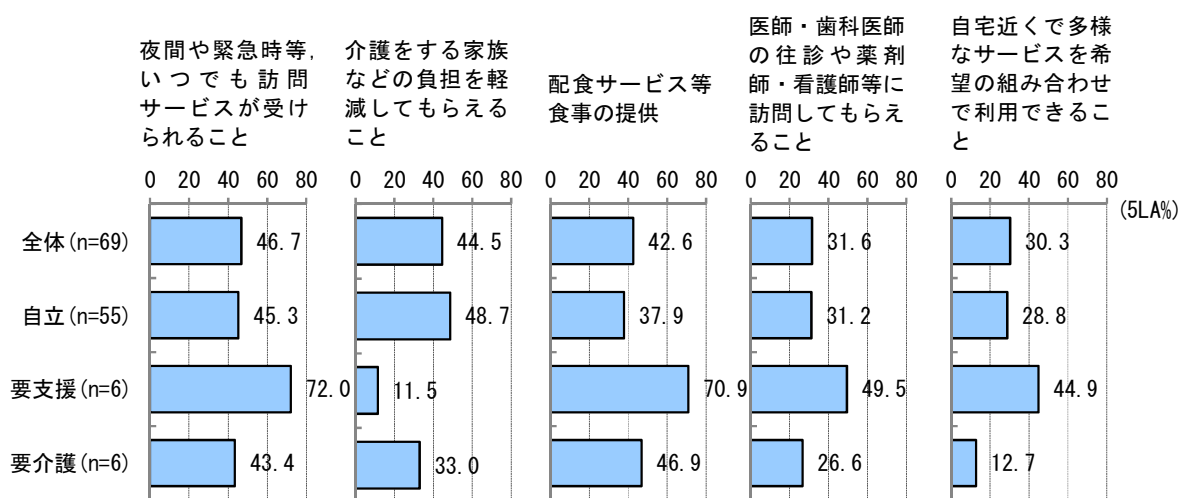
⑤日常生活で不自由に感じていること（上位5項目）



⑥疾患（上位5項目）



⑦住み慣れた地域で生活をするために充実すべき支援（上位5項目）



<基本情報>

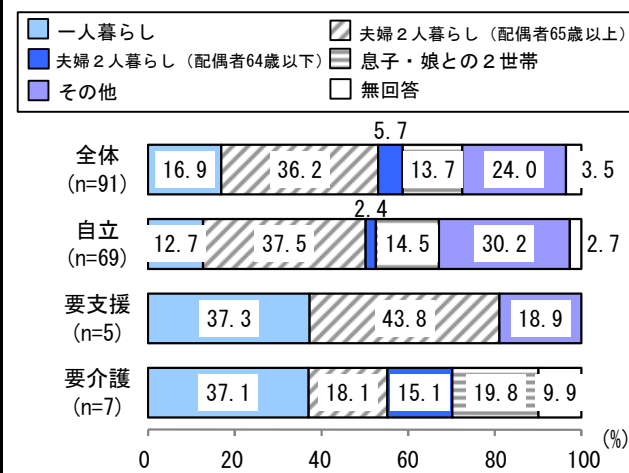
圏域	右京③	65歳以上人口	4,385人	要支援・要介護認定者数(第1号)	977人
人口	14,453人	75歳以上人口	2,417人	出現率	22.3%
要支援1:	144人	要支援2:	134人	要介護1:	180人
				要介護2:	174人
				要介護3:	113人
				要介護4:	133人
				要介護5:	99人

【居宅介護サービス等提供事業者】

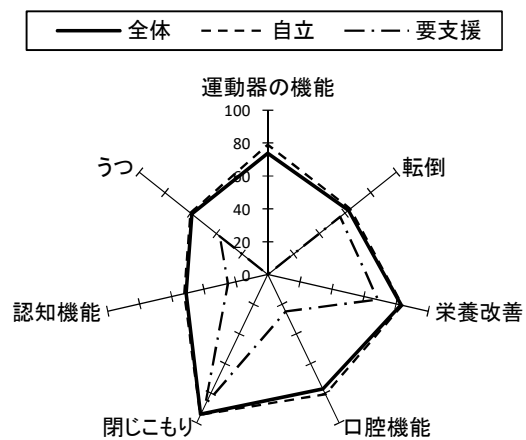
①居宅介護支援	3	②介護予防支援	1	③訪問介護	2	④訪問入浴	0	⑤訪問看護	2
⑥訪問リハ	0	⑦通所介護	4	⑧通所リハ	0	⑨短期入所生活介護	1	⑩短期入所療養介護	0
⑪特定施設入居者生活介護	0	⑫福祉用具貸与	0	⑬特定福祉用具販売	0	⑭小規模多機能	2	⑮夜間対応型訪問介護	0
⑯認知症対応型通所介護	1	⑰認知症対応型共同生活介護	1	⑱定期巡回・随時対応型訪問介護看護	0	⑲看護小規模多機能型居宅介護	0	⑳地域密着型通所介護	3
㉑地域密着型特定施設入居者生活介護	0	㉒地域密着型介護老人福祉施設入所者生活介護	0						

<調査結果>

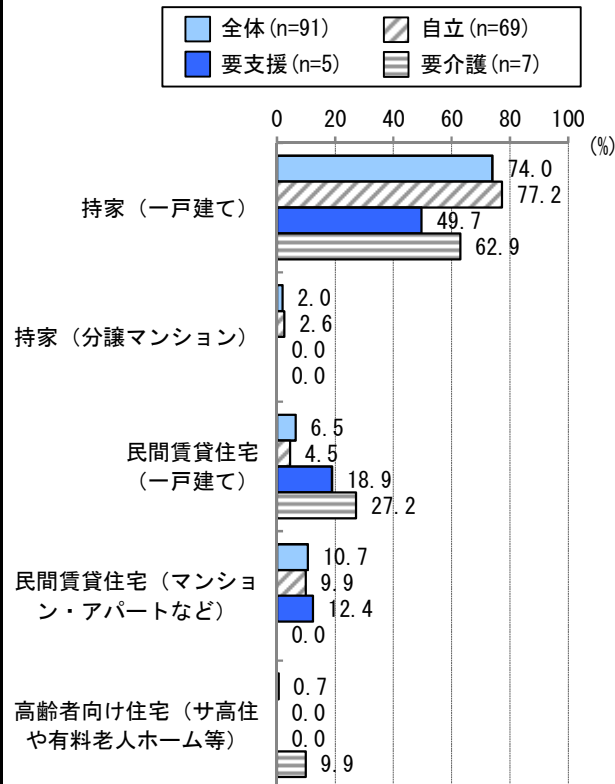
①家族構成



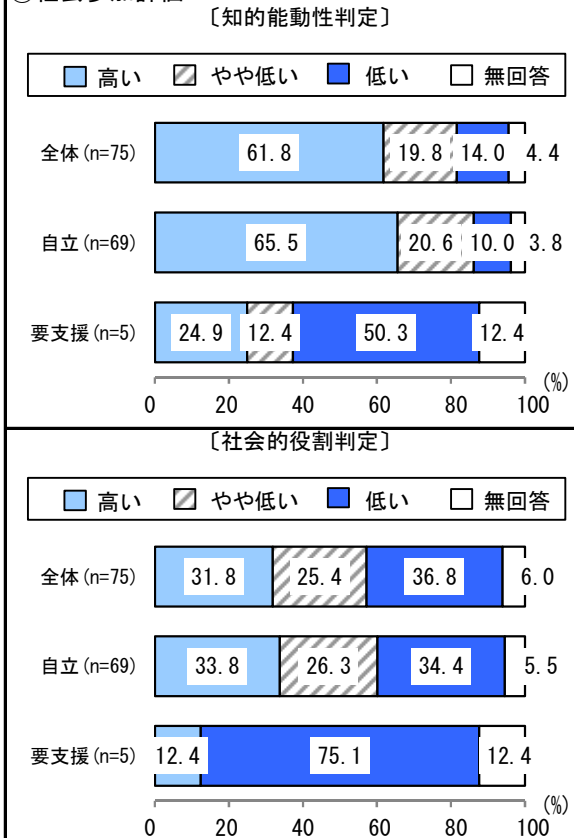
③生活機能評価(リスクなしの場合)



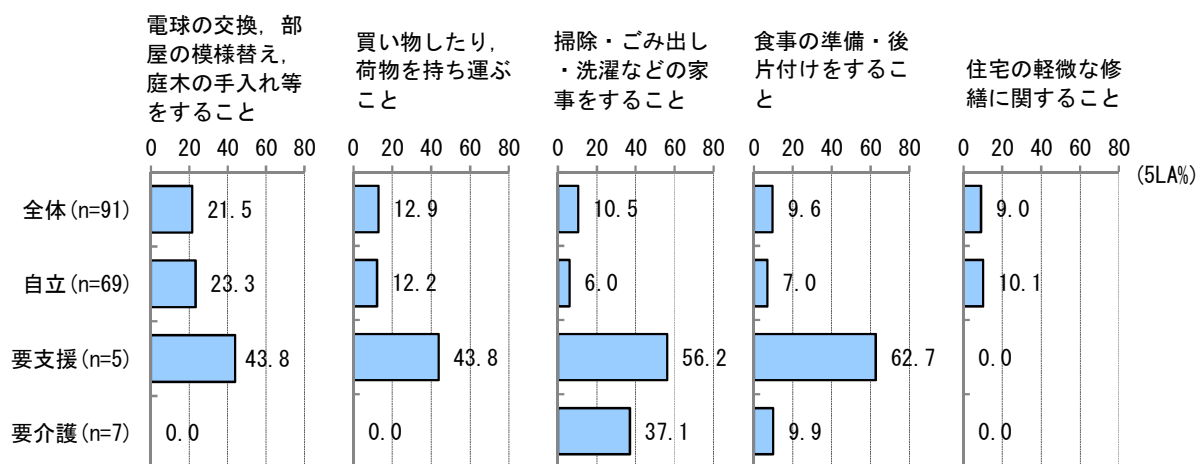
②住居形態(「社宅・官舎」「間借り・住込み」「その他」除く)



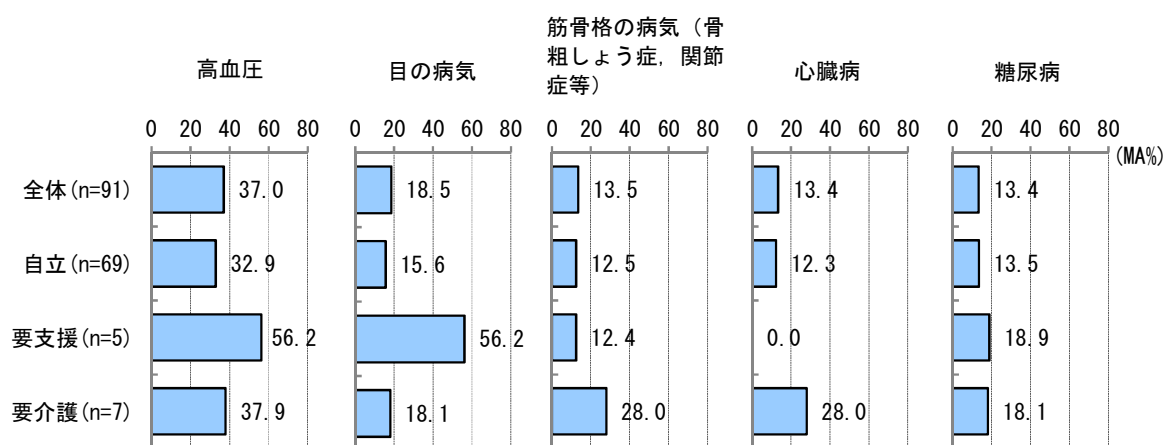
④社会参加評価



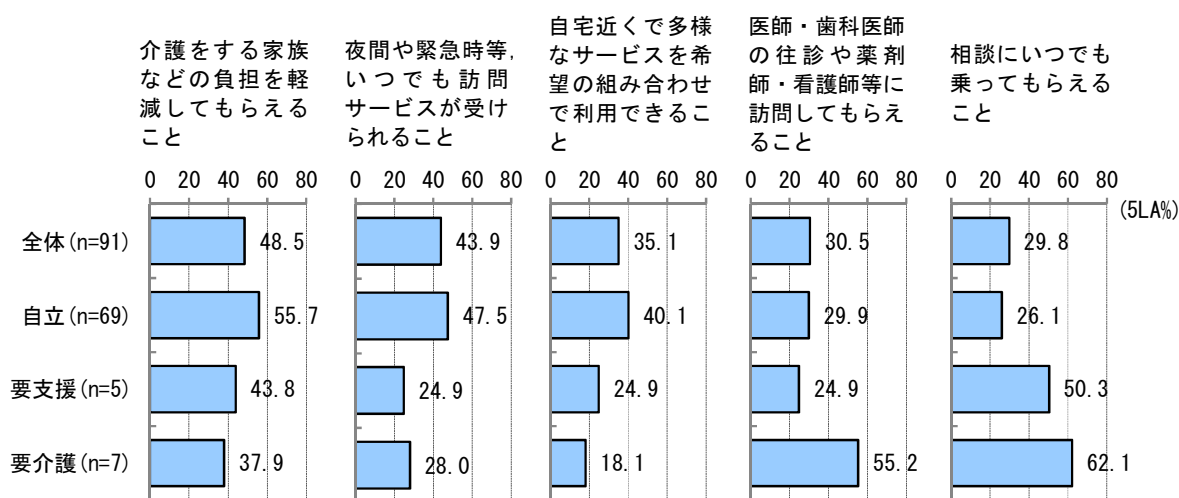
⑤日常生活で不自由に感じていること（上位5項目）



⑥疾患（上位5項目）



⑦住み慣れた地域で生活を続けるために充実すべき支援（上位5項目）



<基本情報>

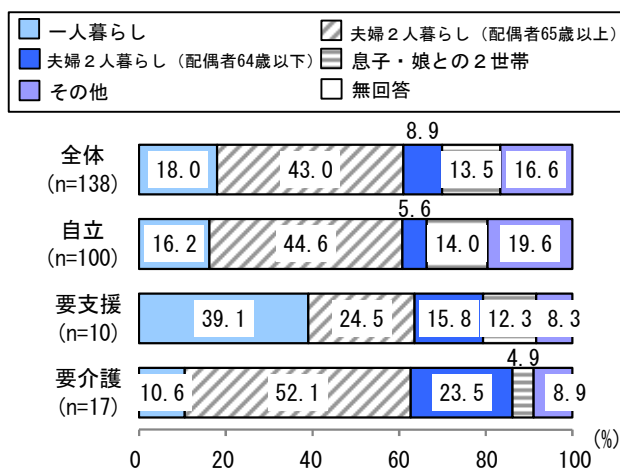
圏域	右京④	65歳以上人口	6,554人	要支援・要介護認定者数(第1号)	1,443人
人口	22,562人	75歳以上人口	3,478人	出現率	22.0%
要支援1:	236人	要支援2:	251人	要介護1:	233人
		要介護2:	290人	要介護3:	181人
		要介護4:	153人	要介護5:	99人

【居宅介護サービス等提供事業者】

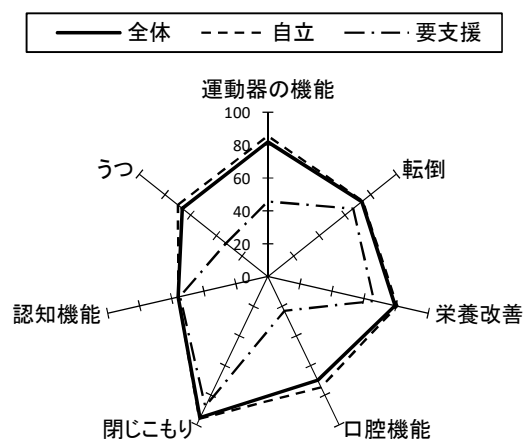
①居宅介護支援	10	②介護予防支援	1	③訪問介護	7	④訪問入浴	0	⑤訪問看護	6
⑥訪問リハ	4	⑦通所介護	4	⑧通所リハ	1	⑨短期入所生活介護	1	⑩短期入所療養介護	0
⑪特定施設入居者生活介護	0	⑫福祉用具貸与	0	⑬特定福祉用具販売	0	⑭小規模多機能	2	⑮夜間対応型訪問介護	0
⑯認知症対応型通所介護	0	⑰認知症対応型共同生活介護	1	⑱定期巡回・随時対応型訪問介護看護	0	⑲看護小規模多機能型居宅介護	0	⑳地域密着型通所介護	3
㉑地域密着型特定施設入居者生活介護	0	㉒地域密着型介護老人福祉施設入居者生活介護	0						

<調査結果>

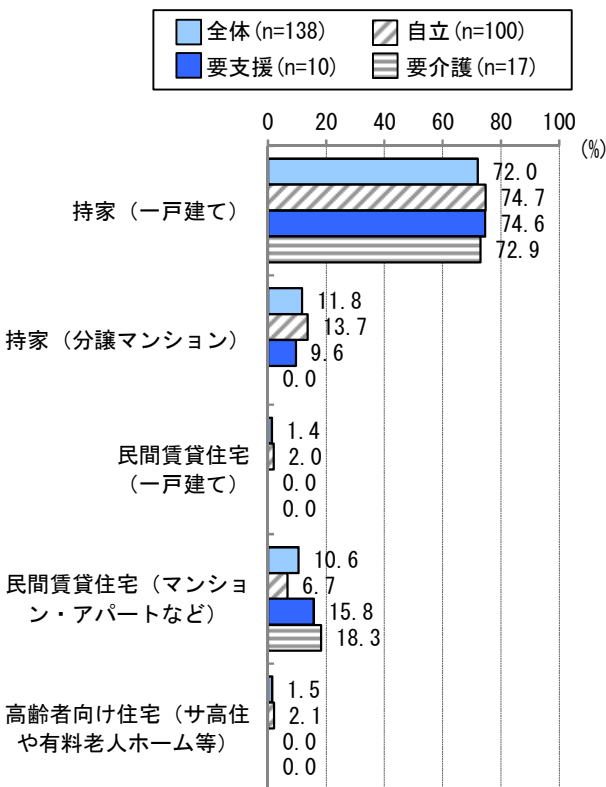
①家族構成



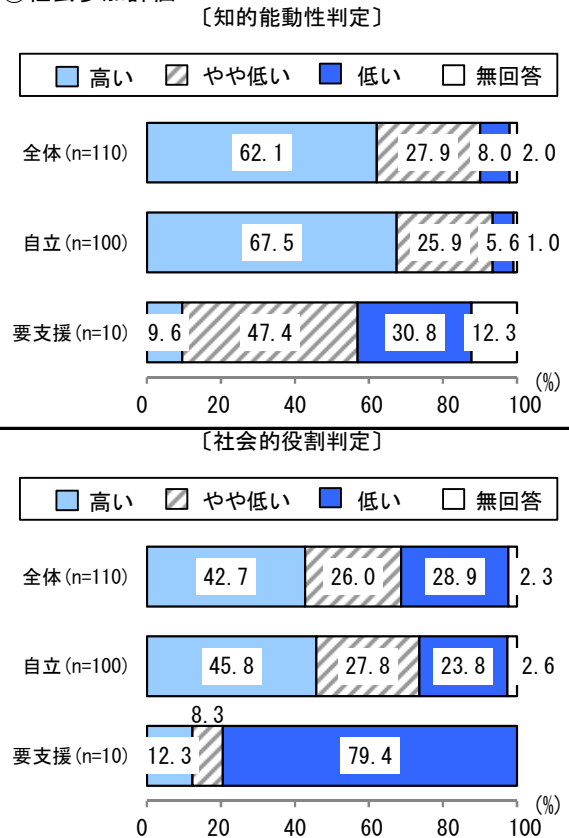
③生活機能評価(リスクなしの場合)



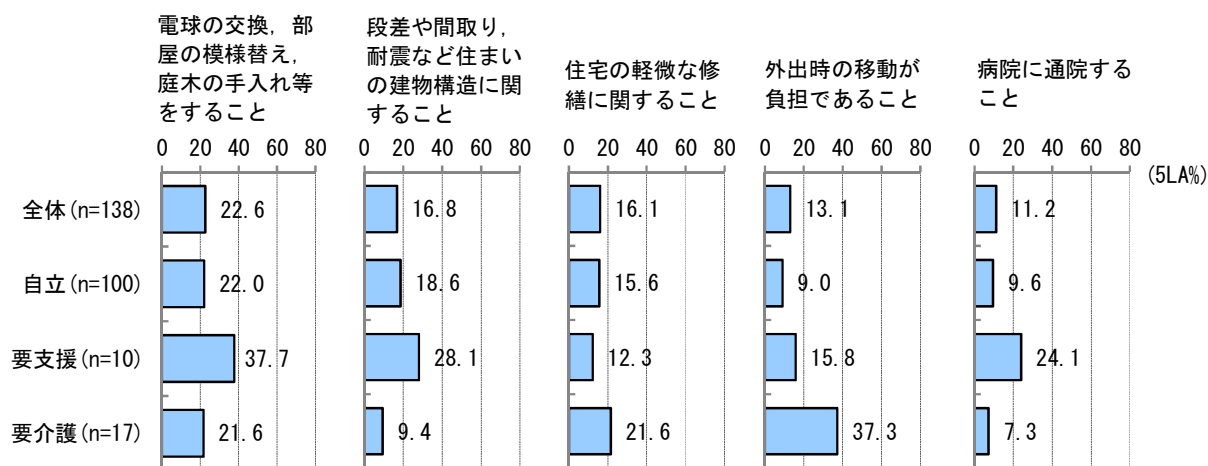
②住居形態(「社宅・官舎」「間借り・住込み」「その他」除く)



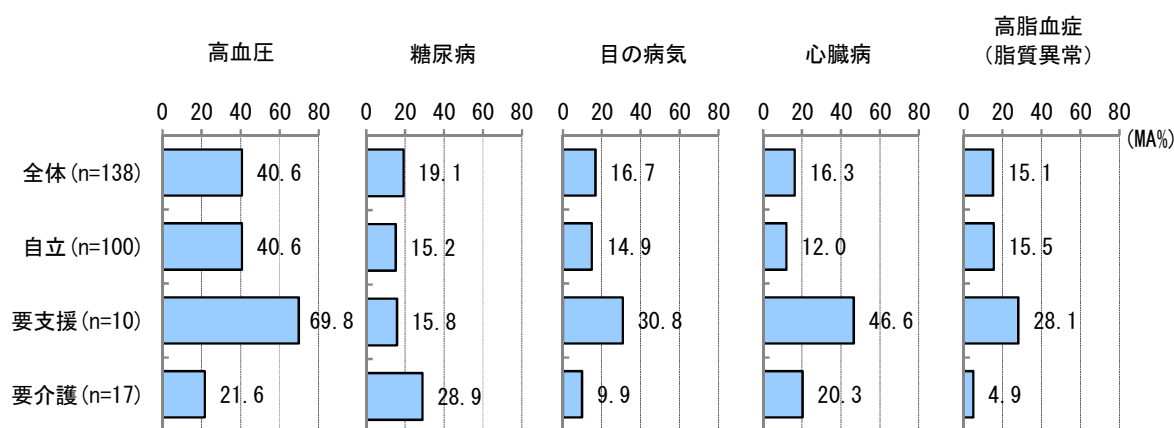
④社会参加評価



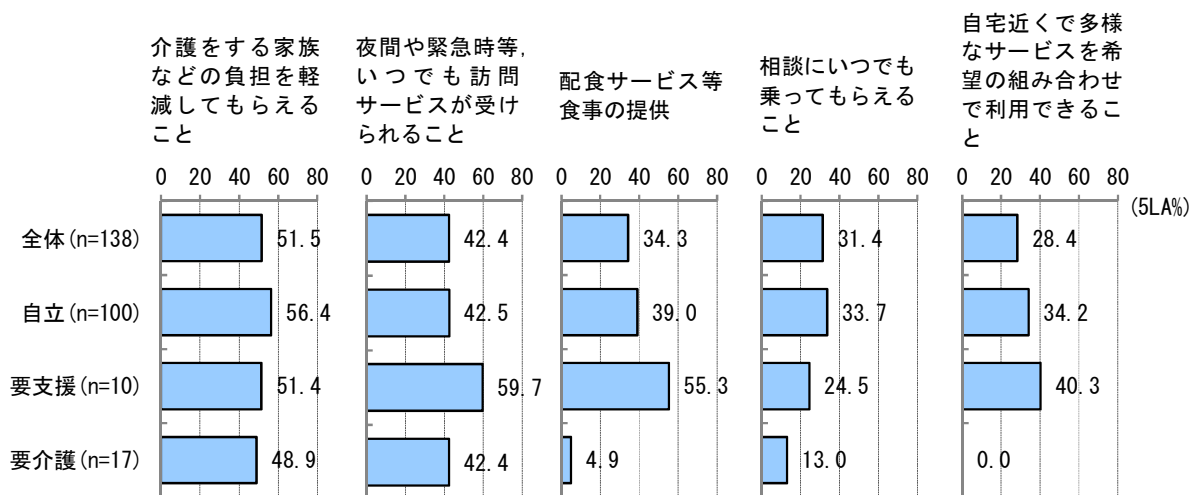
⑤日常生活で不自由に感じていること（上位5項目）



⑥疾患（上位5項目）



⑦住み慣れた地域で生活を続けるために充実すべき支援（上位5項目）



<基本情報>

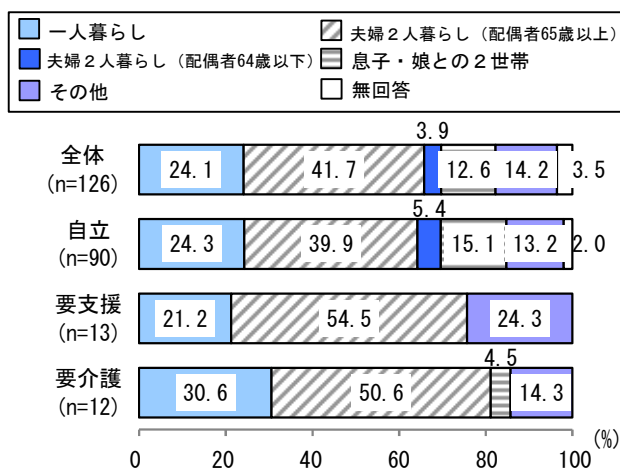
圏域	右京⑤	65歳以上人口	5,991人	要支援・要介護認定者数(第1号)	1,284人
人口	19,546人	75歳以上人口	3,136人	出現率	21.4%
要支援1:	119人	要支援2:	278人	要介護1:	186人
		要介護2:	325人	要介護3:	148人
		要介護4:	135人	要介護5:	93人

【居宅介護サービス等提供事業者】

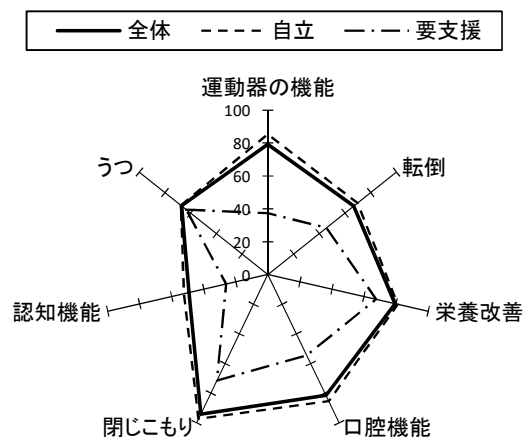
①居宅介護支援	7	②介護予防支援	1	③訪問介護	6	④訪問入浴	1	⑤訪問看護	3
⑥訪問リハ	2	⑦通所介護	1	⑧通所リハ	2	⑨短期入所生活介護	1	⑩短期入所療養介護	2
⑪特定施設入居者生活介護	2	⑫福祉用具貸与	2	⑬特定福祉用具販売	2	⑭小規模多機能	2	⑮夜間対応型訪問介護	1
⑯認知症対応型通所介護	0	⑰認知症対応型共同生活介護	2	⑱定期巡回・随時対応型訪問介護看護	0	⑲看護小規模多機能型居宅介護	0	⑳地域密着型通所介護	3
㉑地域密着型特定施設入居者生活介護	0	㉒地域密着型介護老人福祉施設入居者生活介護	0						

<調査結果>

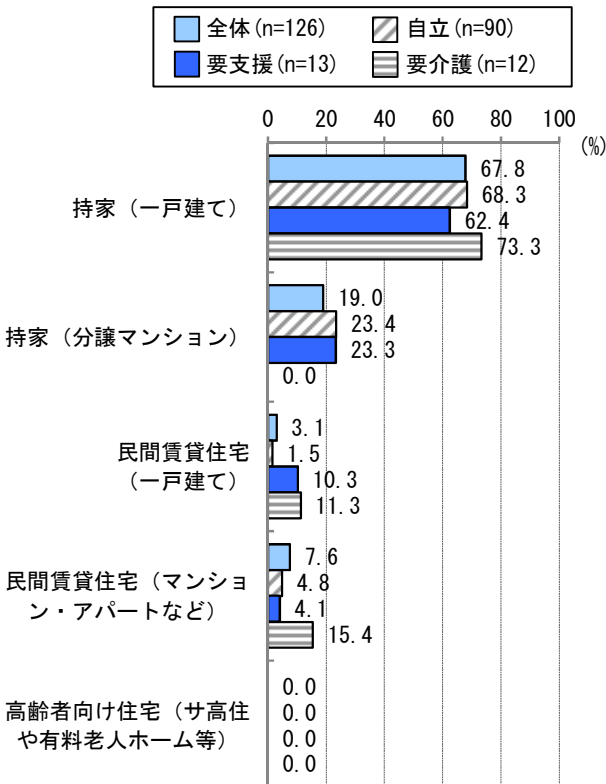
①家族構成



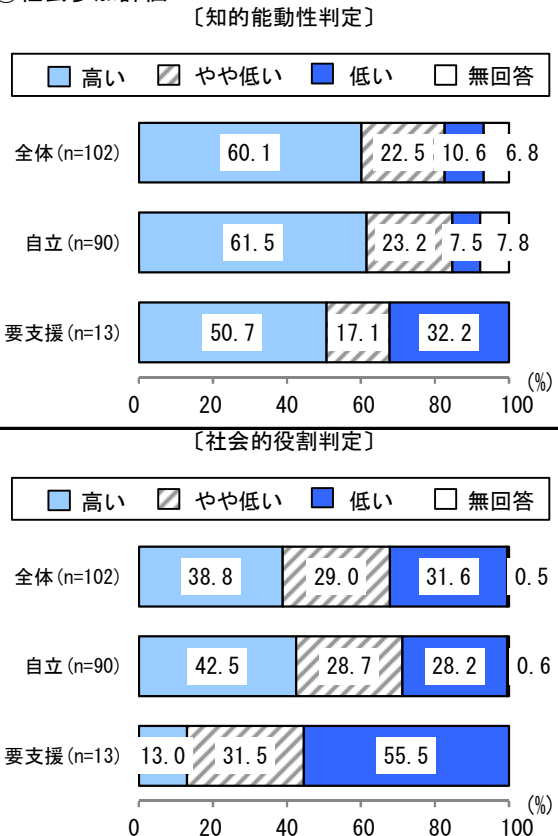
③生活機能評価(リスクなしの場合)



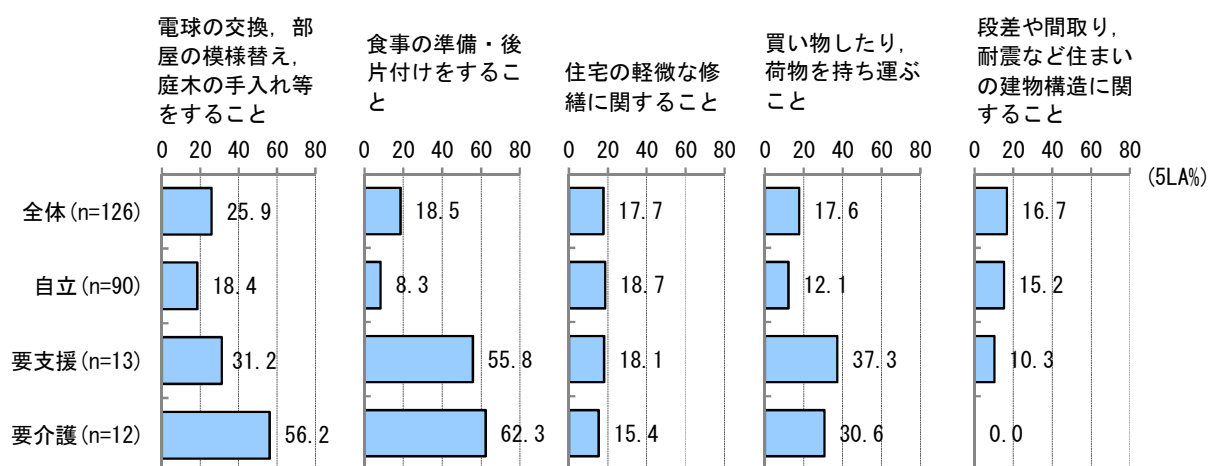
②住居形態(「社宅・官舎」「間借り・住込み」「その他」除く)



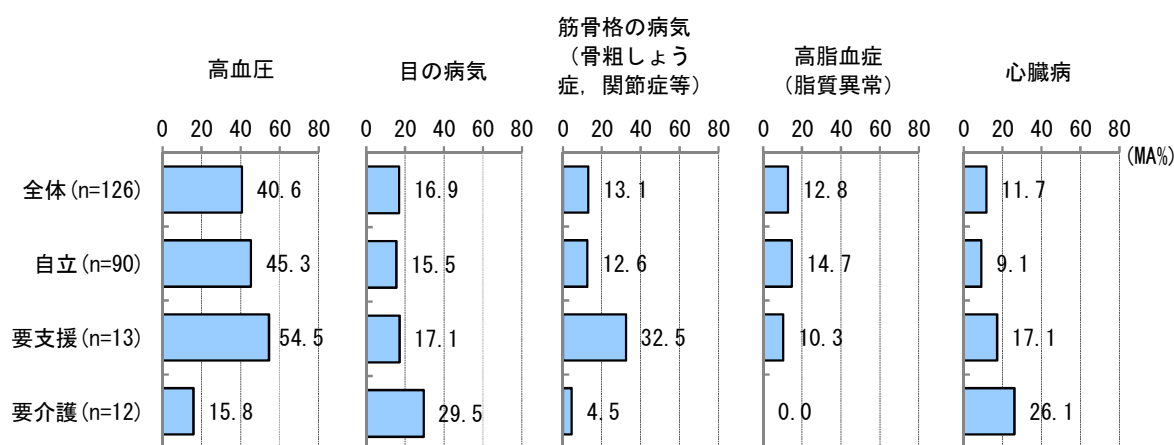
④社会参加評価



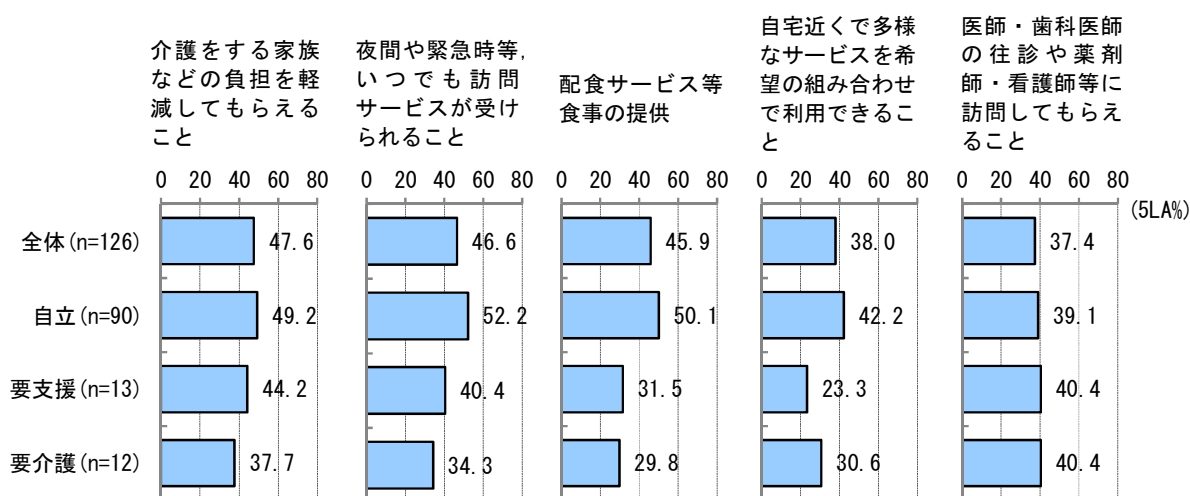
⑤日常生活で不自由に感じていること（上位5項目）



⑥疾患（上位5項目）



⑦住み慣れた地域で生活をするために充実すべき支援（上位5項目）



<基本情報>

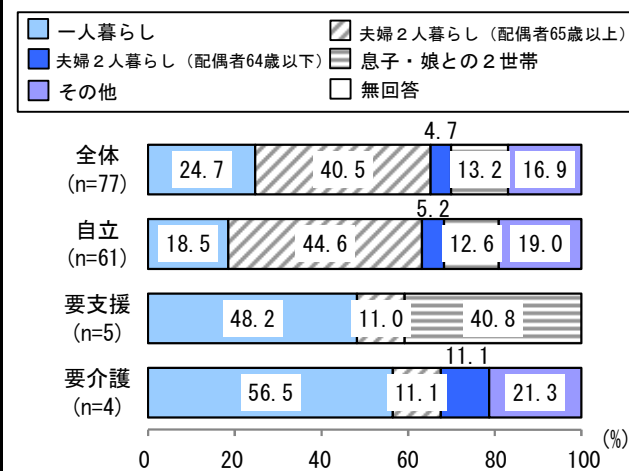
圏域	右京⑥	65歳以上人口	3,753人	要支援・要介護認定者数(第1号)	797人
人口	14,382人	75歳以上人口	2,058人	出現率	21.2%
要支援1:	91人	要支援2:	109人	要介護1:	143人
		要介護2:	181人	要介護3:	113人
		要介護4:	89人	要介護5:	71人

【居宅介護サービス等提供事業者】

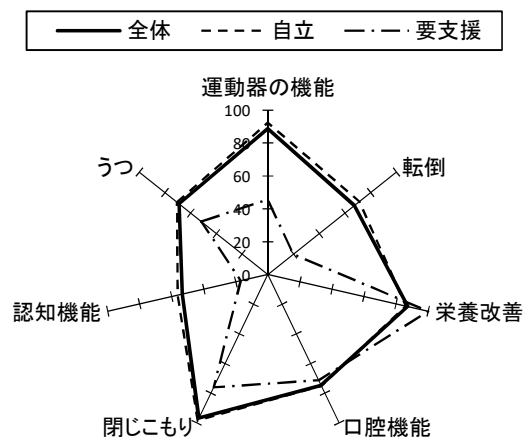
①居宅介護支援	9	②介護予防支援	1	③訪問介護	6	④訪問入浴	0	⑤訪問看護	2
⑥訪問リハ	0	⑦通所介護	4	⑧通所リハ	2	⑨短期入所生活介護	2	⑩短期入所療養介護	1
⑪特定施設入居者生活介護	0	⑫福祉用具貸与	1	⑬特定福祉用具販売	1	⑭小規模多機能	2	⑮夜間対応型訪問介護	0
⑯認知症対応型通所介護	0	⑰認知症対応型共同生活介護	2	⑱定期巡回・随時対応型訪問介護看護	0	⑲看護小規模多機能型居宅介護	0	⑳地域密着型通所介護	2
㉑地域密着型特定施設入居者生活介護	1	㉒地域密着型介護老人福祉施設入居者生活介護	0						

<調査結果>

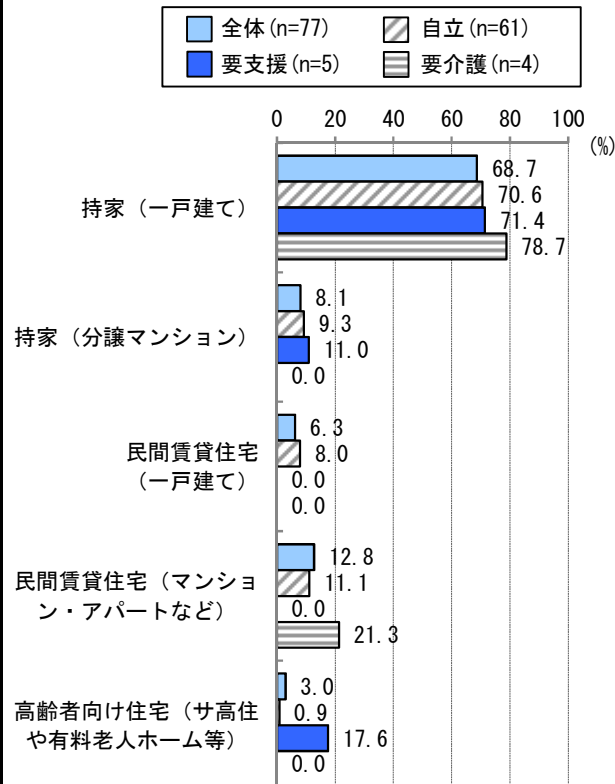
①家族構成



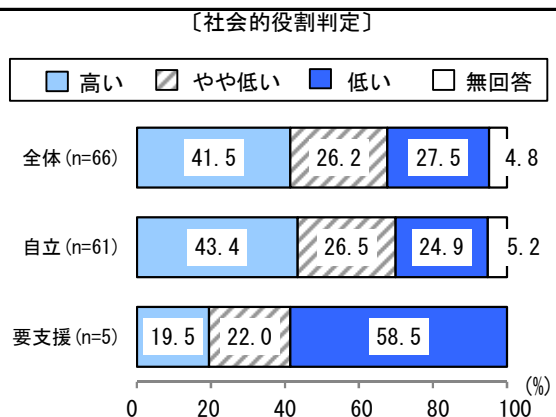
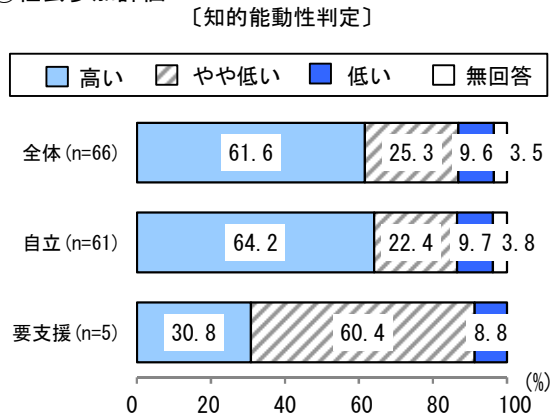
③生活機能評価(リスクなしの場合)



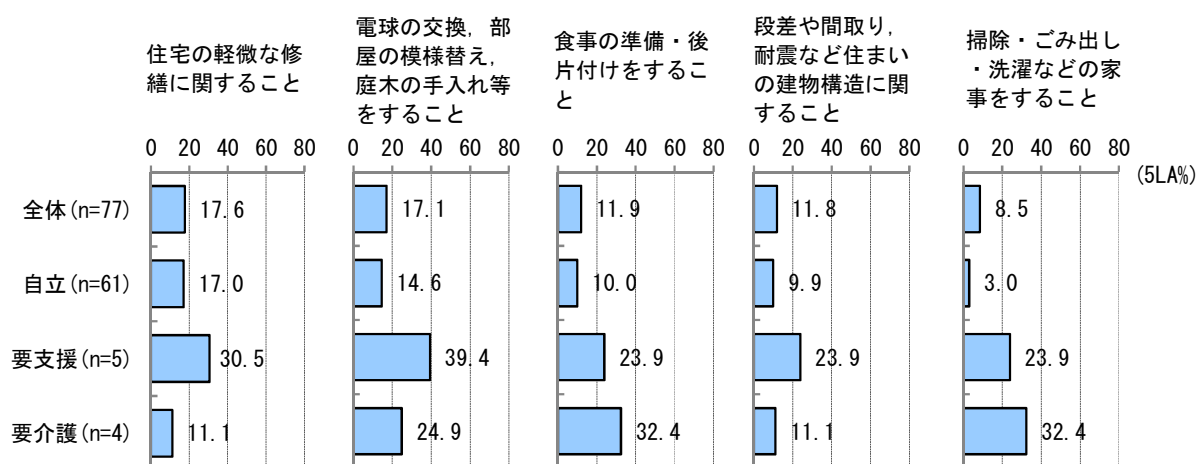
②住居形態(「社宅・官舎」「間借り・住込み」「その他」除く)



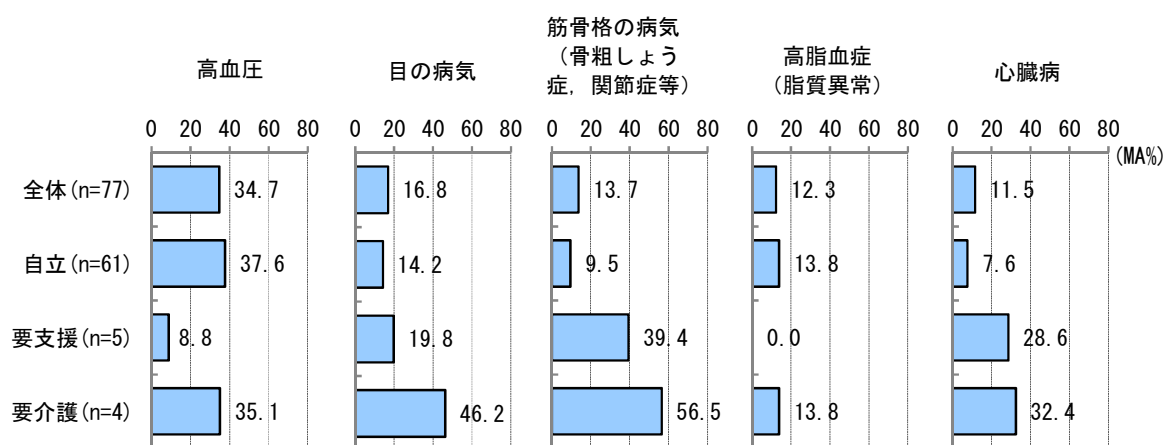
④社会参加評価



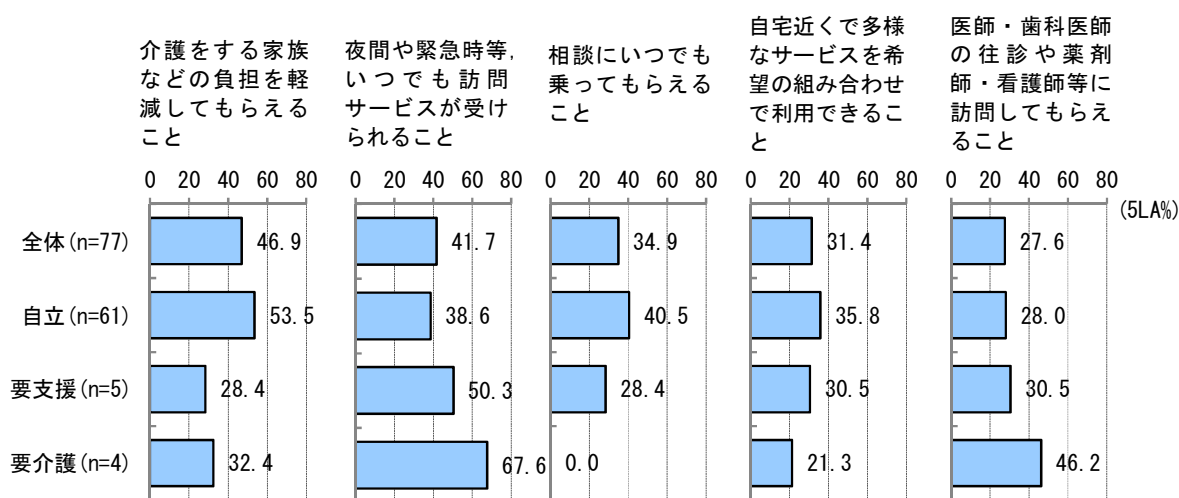
⑤日常生活で不自由に感じていること（上位5項目）



⑥疾患（上位5項目）



⑦住み慣れた地域で生活を続けるために充実すべき支援（上位5項目）



<基本情報>

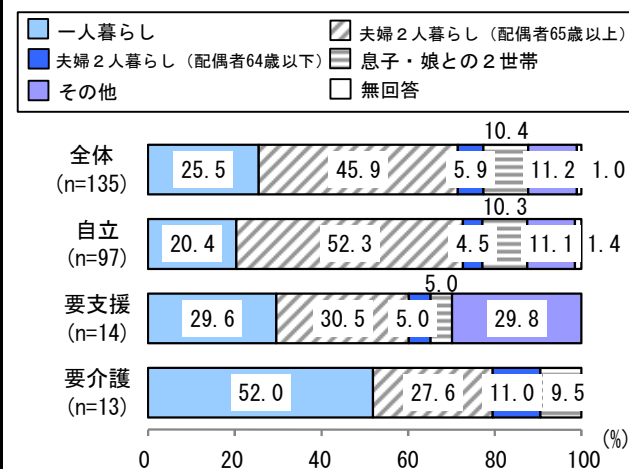
圏域	右京⑦	65歳以上人口	6,517人	要支援・要介護認定者数(第1号)	1,227人
人口	24,276人	75歳以上人口	3,410人	出現率	18.8%
要支援1:	122人	要支援2:	218人	要介護1:	251人
		要介護2:	258人	要介護3:	153人
		要介護4:	128人	要介護5:	97人

【居宅介護サービス等提供事業者】

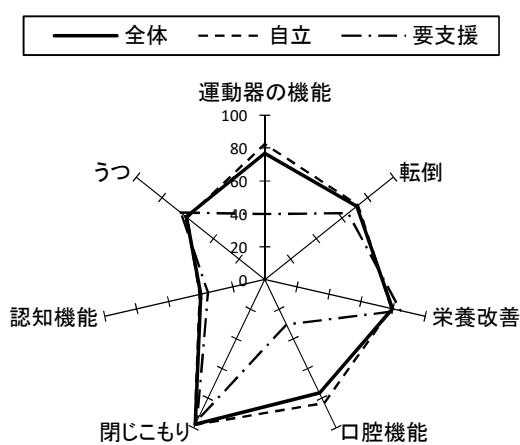
①居宅介護支援	4	②介護予防支援	0	③訪問介護	2	④訪問入浴	1	⑤訪問看護	3
⑥訪問リハ	1	⑦通所介護	4	⑧通所リハ	1	⑨短期入所生活介護	2	⑩短期入所療養介護	0
⑪特定施設入居者生活介護	1	⑫福祉用具貸与	0	⑬特定福祉用具販売	0	⑭小規模多機能	0	⑮夜間対応型訪問介護	0
⑯認知症対応型通所介護	0	⑰認知症対応型共同生活介護	1	⑱定期巡回・随時対応型訪問介護看護	0	⑲看護小規模多機能型居宅介護	0	⑳地域密着型通所介護	2
㉑地域密着型特定施設入居者生活介護	0	㉒地域密着型介護老人福祉施設入居者生活介護	1						

<調査結果>

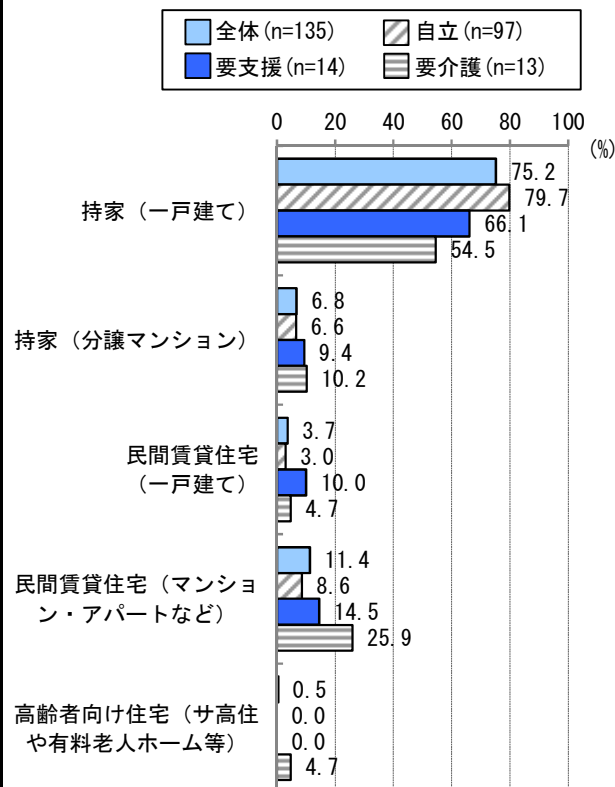
①家族構成



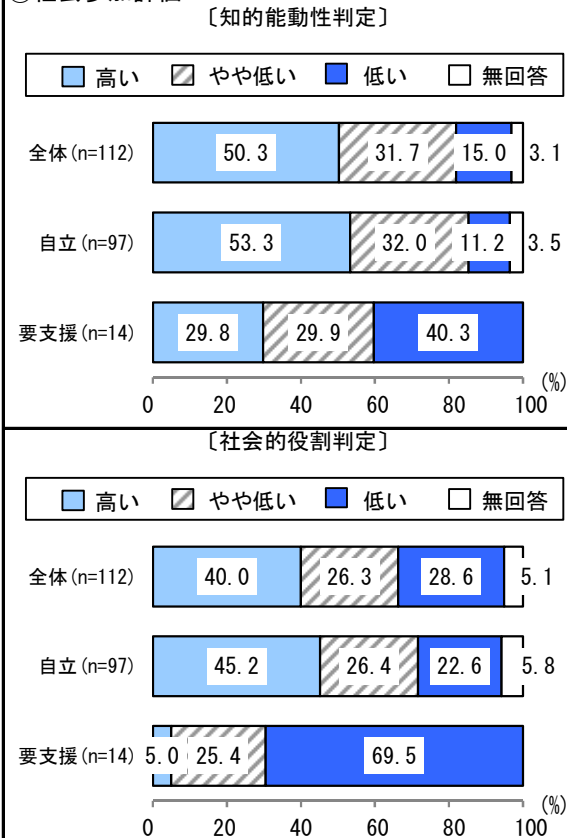
③生活機能評価(リスクなしの場合)



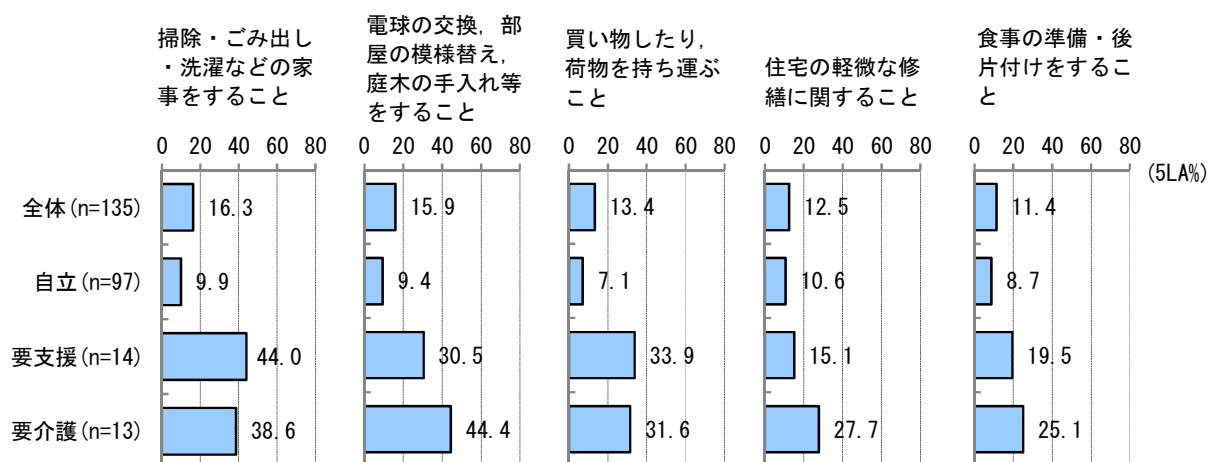
②住居形態(「社宅・官舎」「間借り・住込み」「その他」除く)



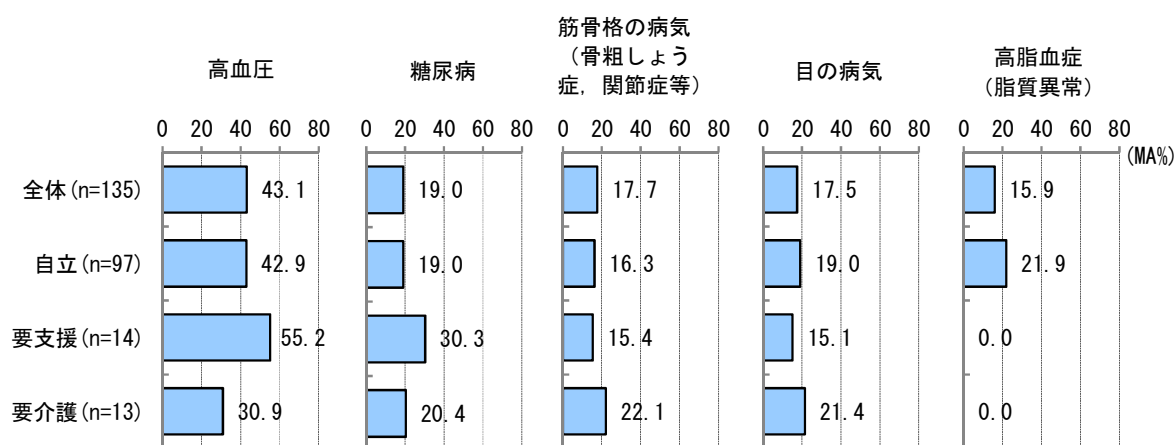
④社会参加評価



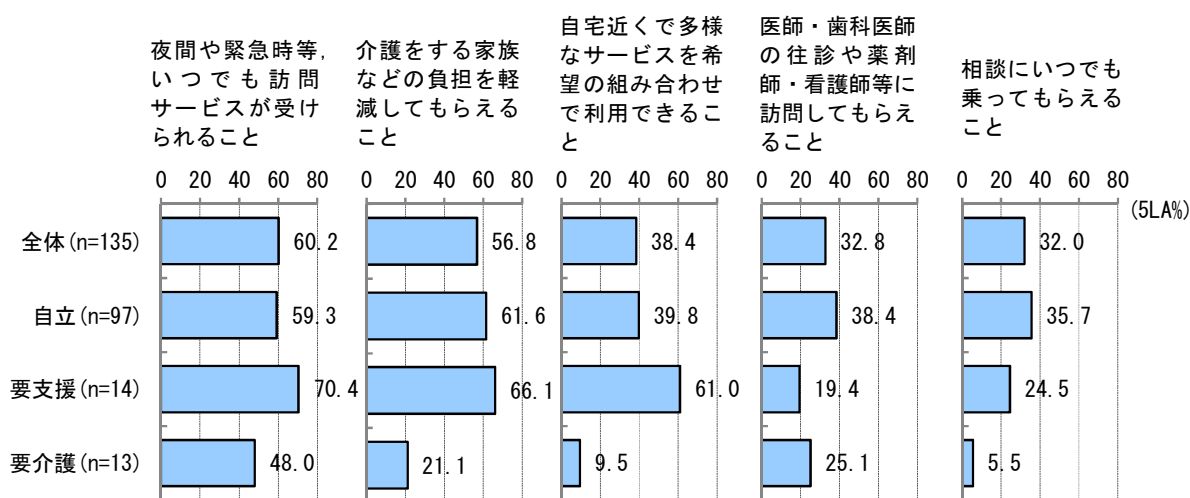
⑤日常生活で不自由に感じていること（上位5項目）



⑥疾患（上位5項目）



⑦住み慣れた地域で生活を続けるために充実すべき支援（上位5項目）



<基本情報>

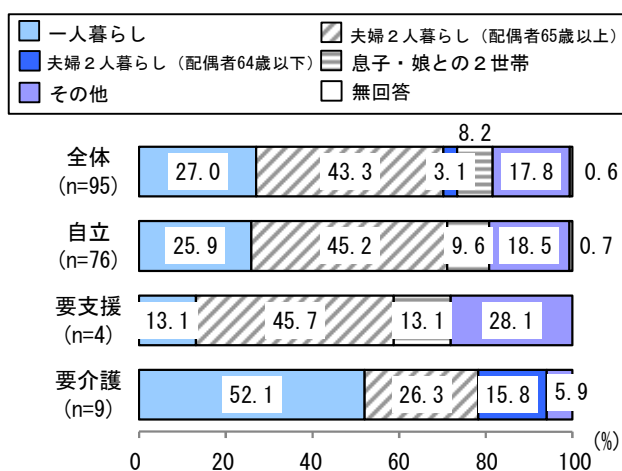
圏域	右京⑧	65歳以上人口	4,493人	要支援・要介護認定者数(第1号)	1,081人
人口	17,764人	75歳以上人口	2,419人	出現率	24.1%
要支援1:	188人	要支援2:	168人	要介護1:	210人
		要介護2:	212人	要介護3:	127人
		要介護4:	103人	要介護5:	73人

【居宅介護サービス等提供事業者】

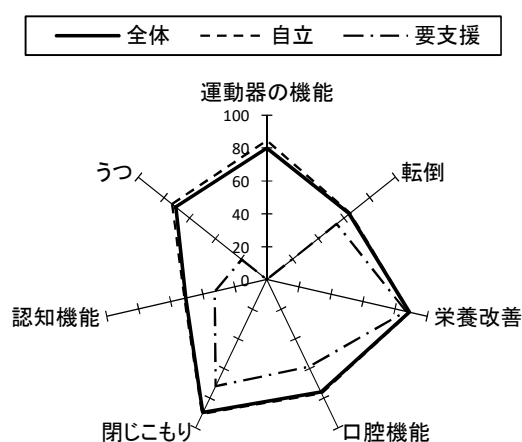
①居宅介護支援	5	②介護予防支援	0	③訪問介護	7	④訪問入浴	0	⑤訪問看護	6
⑥訪問リハ	0	⑦通所介護	4	⑧通所リハ	0	⑨短期入所生活介護	0	⑩短期入所療養介護	0
⑪特定施設入居者生活介護	0	⑫福祉用具貸与	1	⑬特定福祉用具販売	1	⑭小規模多機能	1	⑮夜間対応型訪問介護	0
⑯認知症対応型通所介護	0	⑰認知症対応型共同生活介護	1	⑱定期巡回・随時対応型訪問介護看護	0	⑲看護小規模多機能型居宅介護	0	⑳地域密着型通所介護	2
㉑地域密着型特定施設入居者生活介護	0	㉒地域密着型介護老人福祉施設入居者生活介護	0						

<調査結果>

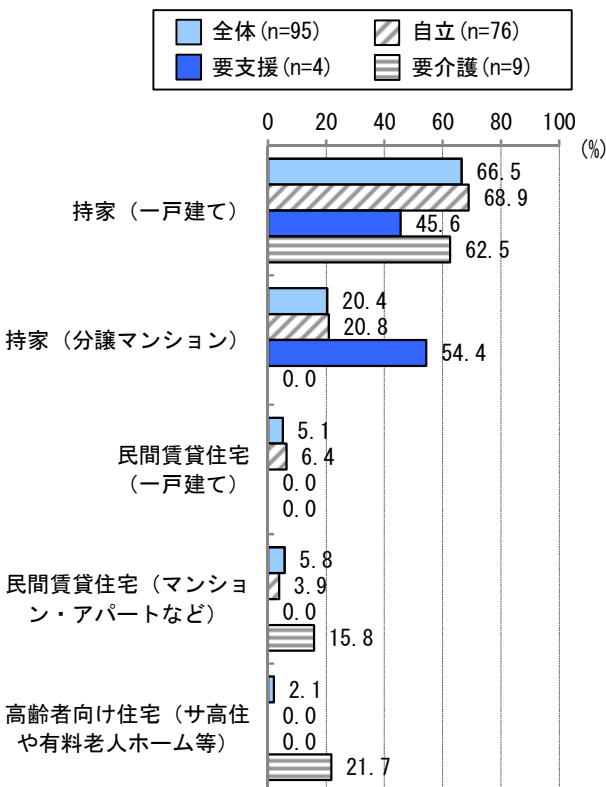
①家族構成




③生活機能評価(リスクなしの場合)



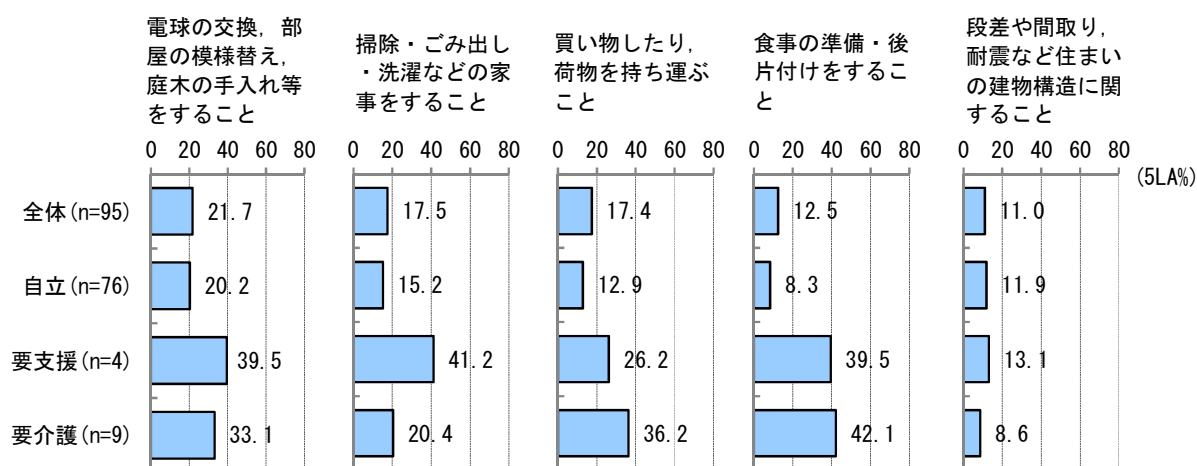
②住居形態(「社宅・官舎」「間借り・住込み」「その他」除く)



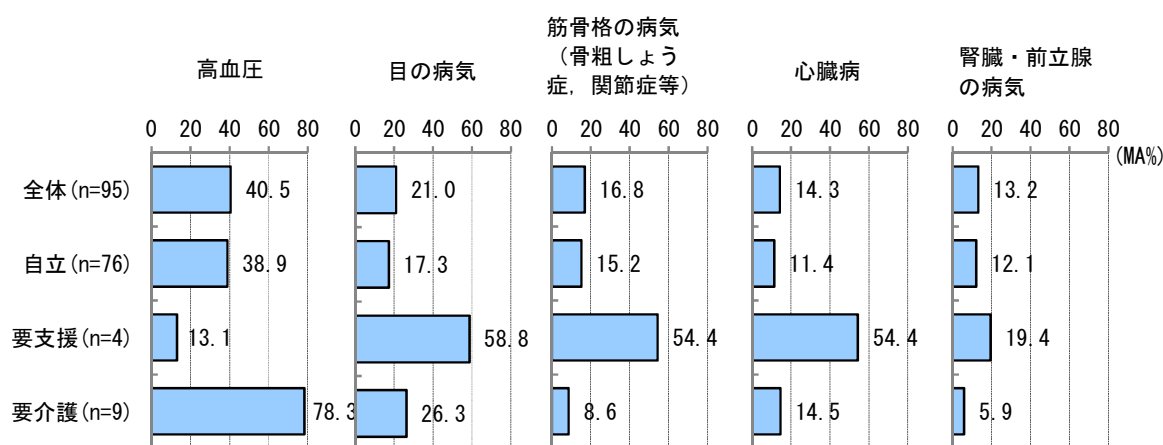
④社会参加評価



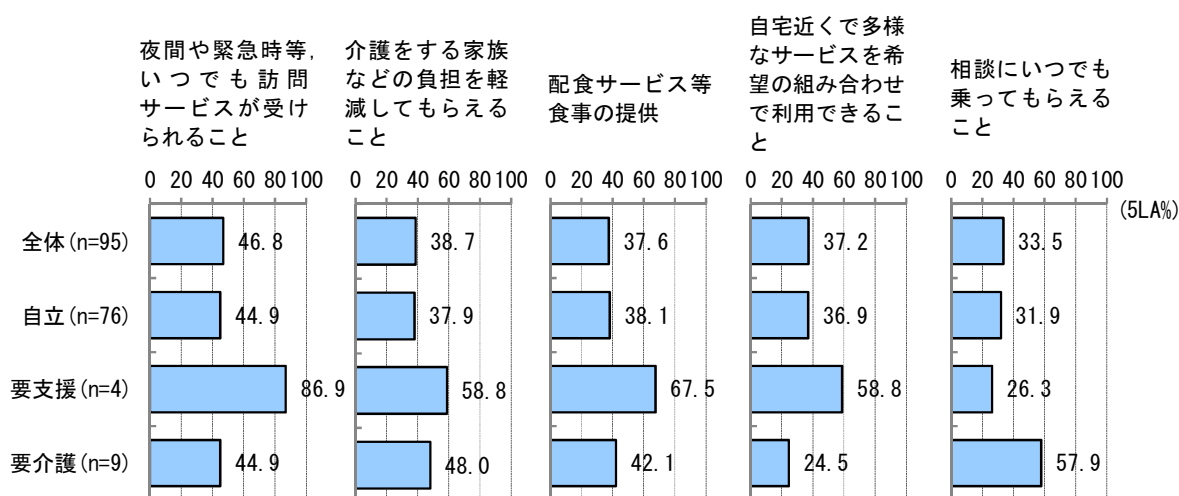
⑤日常生活で不自由に感じていること（上位5項目）



⑥疾患（上位5項目）



⑦住み慣れた地域で生活を続けるために充実すべき支援（上位5項目）



<基本情報>

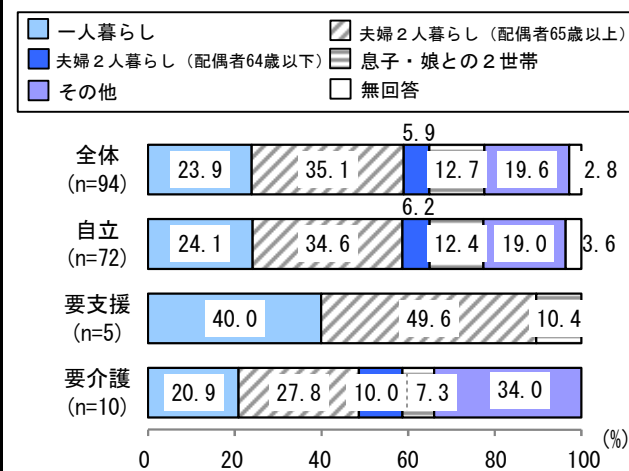
圏域	右京⑨	65歳以上人口	4,601人	要支援・要介護認定者数(第1号)	1,099人
人口	24,599人	75歳以上人口	2,293人	出現率	23.9%
要支援1:	158人	要支援2:	206人	要介護1:	190人
		要介護2:	216人	要介護3:	134人
		要介護4:	98人	要介護5:	97人

【居宅介護サービス等提供事業者】

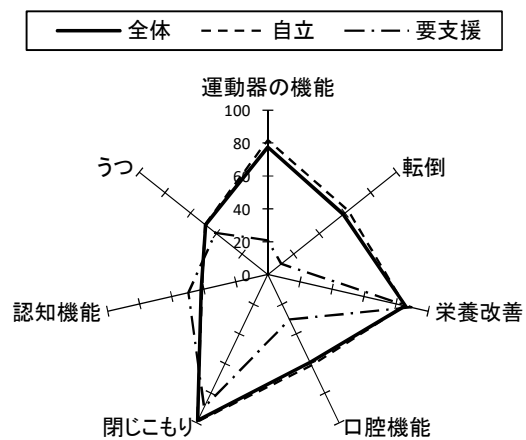
①居宅介護支援	7	②介護予防支援	1	③訪問介護	6	④訪問入浴	1	⑤訪問看護	11
⑥訪問リハ	1	⑦通所介護	3	⑧通所リハ	0	⑨短期入所生活介護	0	⑩短期入所療養介護	1
⑪特定施設入居者生活介護	1	⑫福祉用具貸与	1	⑬特定福祉用具販売	1	⑭小規模多機能	2	⑮夜間対応型訪問介護	0
⑯認知症対応型通所介護	0	⑰認知症対応型共同生活介護	2	⑱定期巡回・随時対応型訪問介護看護	0	⑲看護小規模多機能型居宅介護	0	⑳地域密着型通所介護	0
㉑地域密着型特定施設入居者生活介護	0	㉒地域密着型介護老人福祉施設入居者生活介護	0						

<調査結果>

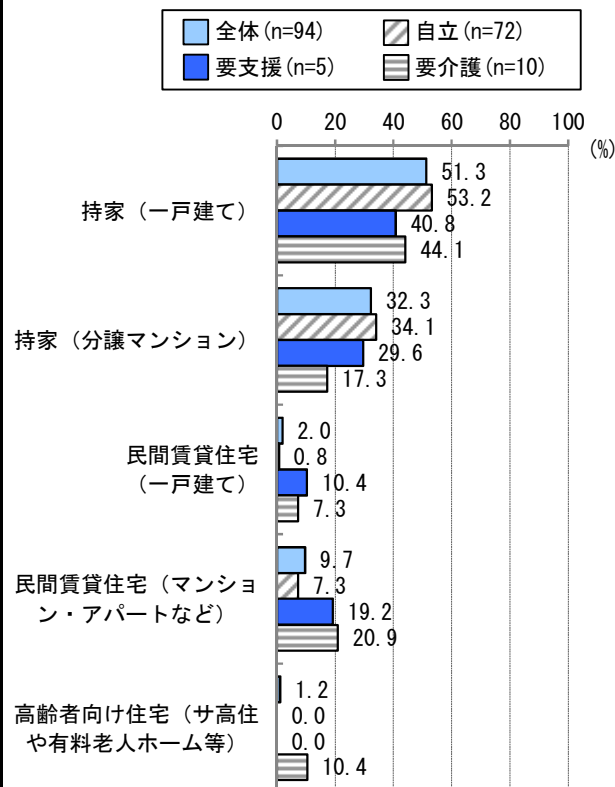
①家族構成



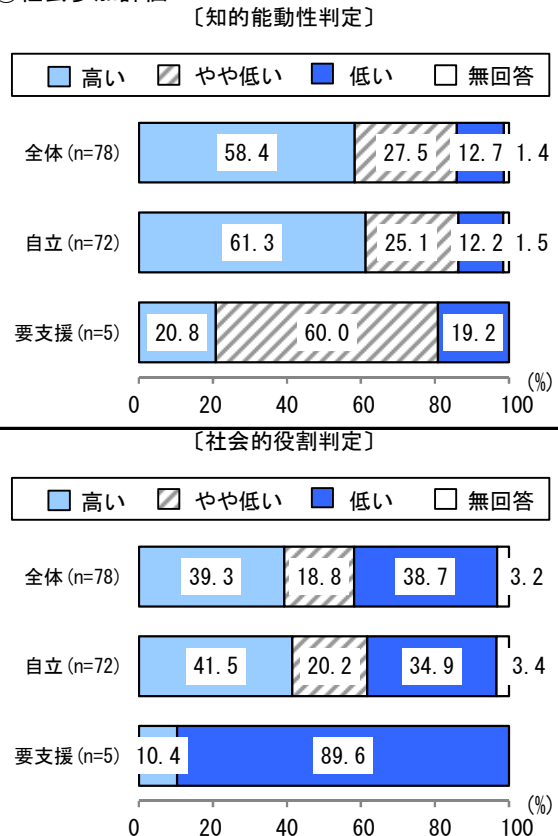
③生活機能評価(リスクなしの場合)



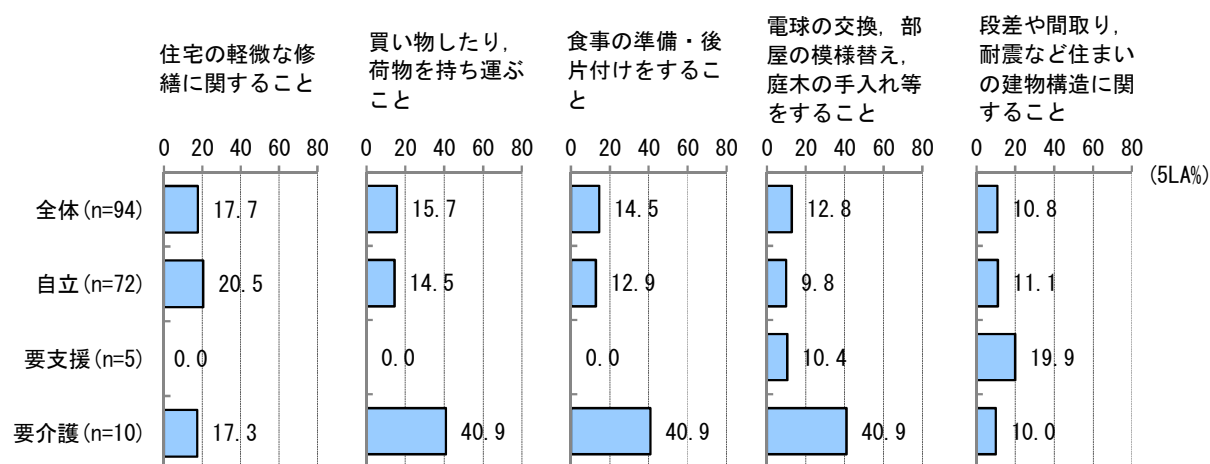
②住居形態(「社宅・官舎」「間借り・住込み」「その他」除く)



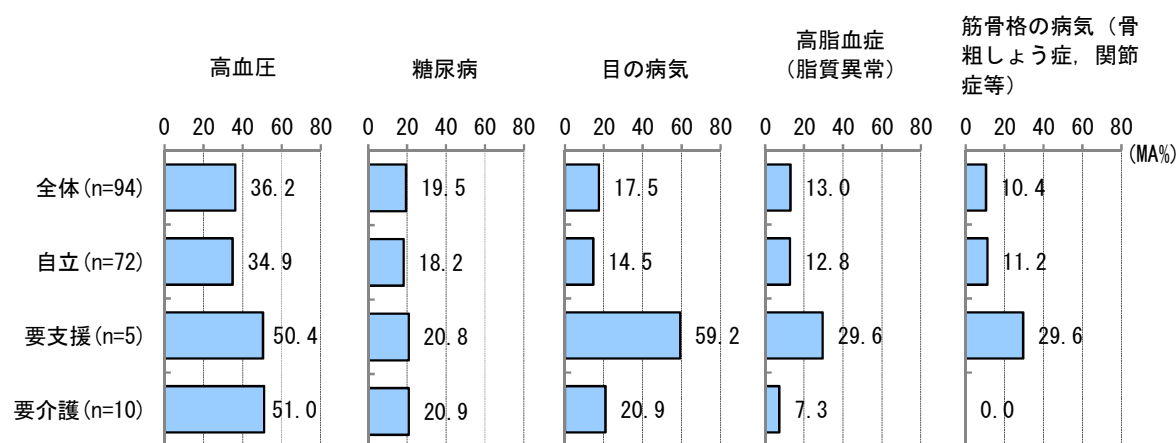
④社会参加評価



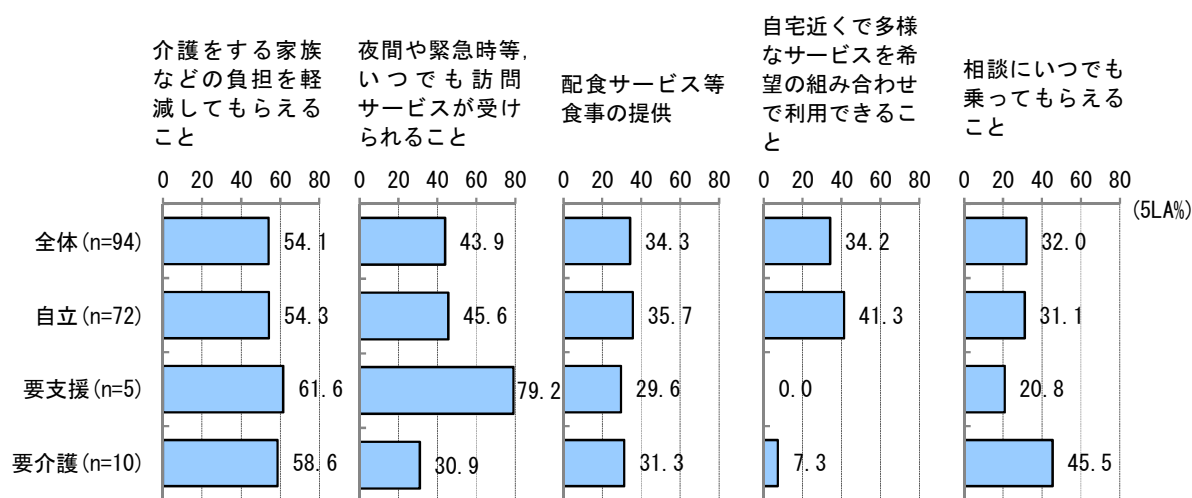
⑤日常生活で不自由に感じていること（上位5項目）



⑥疾患（上位5項目）



⑦住み慣れた地域で生活を続けるために充実すべき支援（上位5項目）



<基本情報>

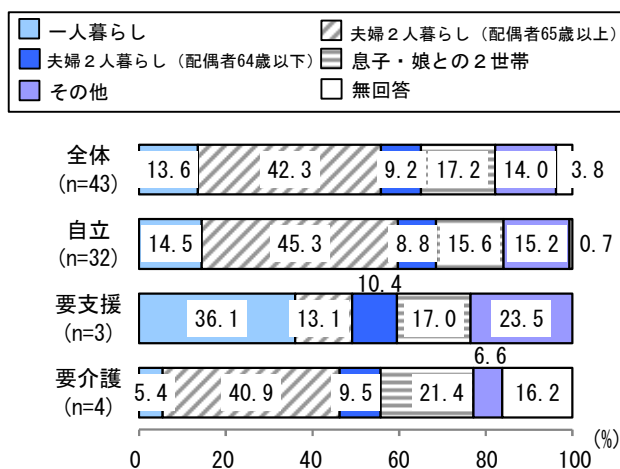
圏域	右京⑩	65歳以上人口	2,158人	要支援・要介護認定者数(第1号)	611人
人口	4,483人	75歳以上人口	1,226人	出現率	28.3%
要支援1:	138人	要支援2:	89人	要介護1:	105人
				要介護2:	73人
				要介護3:	98人
				要介護4:	62人
				要介護5:	46人

【居宅介護サービス等提供事業者】

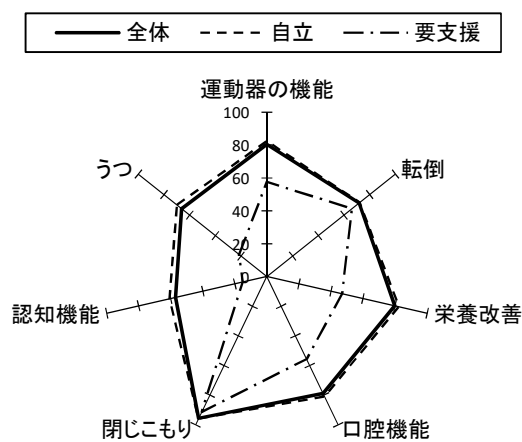
①居宅介護支援	2	②介護予防支援	1	③訪問介護	3	④訪問入浴	0	⑤訪問看護	1
⑥訪問リハ	0	⑦通所介護	1	⑧通所リハ	2	⑨短期入所生活介護	2	⑩短期入所療養介護	1
⑪特定施設入居者生活介護	0	⑫福祉用具貸与	0	⑬特定福祉用具販売	0	⑭小規模多機能	0	⑮夜間対応型訪問介護	0
⑯認知症対応型通所介護	0	⑰認知症対応型共同生活介護	1	⑱定期巡回・随時対応型訪問介護看護	0	⑲看護小規模多機能型居宅介護	0	⑳地域密着型通所介護	2
㉑地域密着型特定施設入居者生活介護	1	㉒地域密着型介護老人福祉施設入所者生活介護	1						

<調査結果>

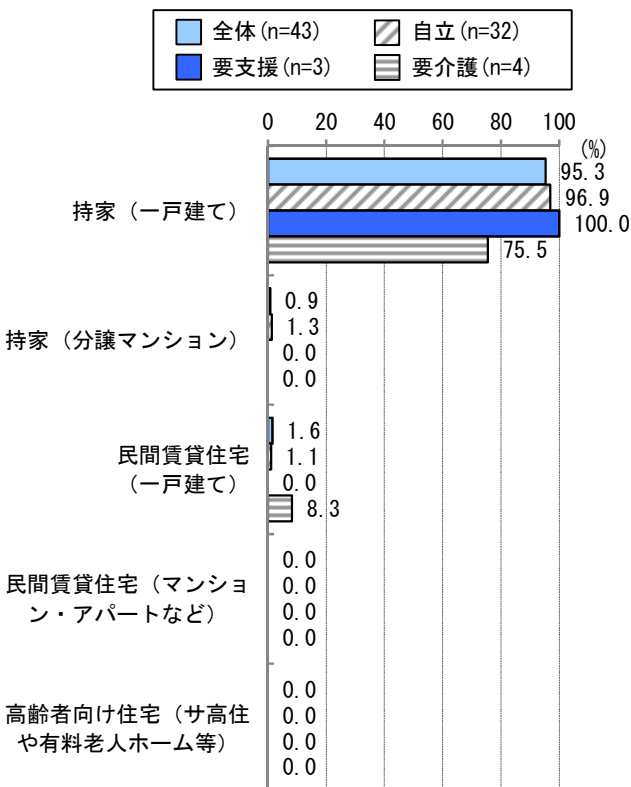
①家族構成



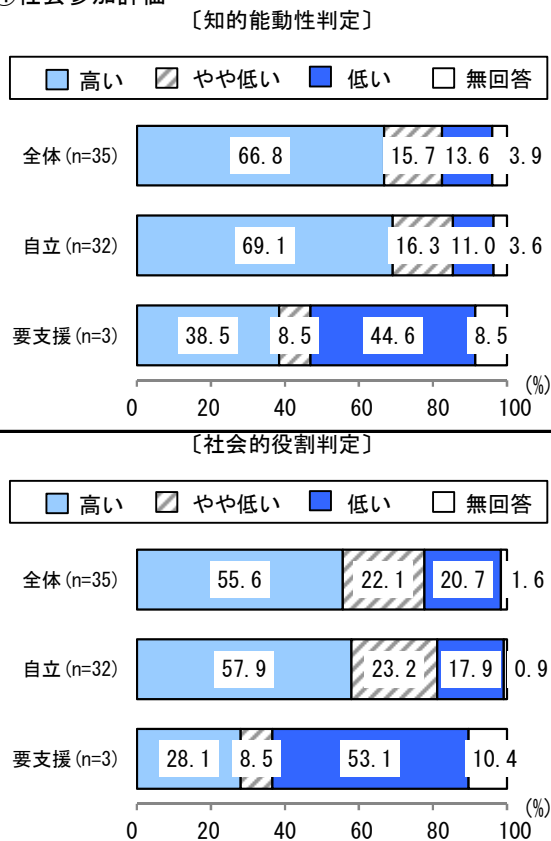
③生活機能評価(リスクなしの場合)



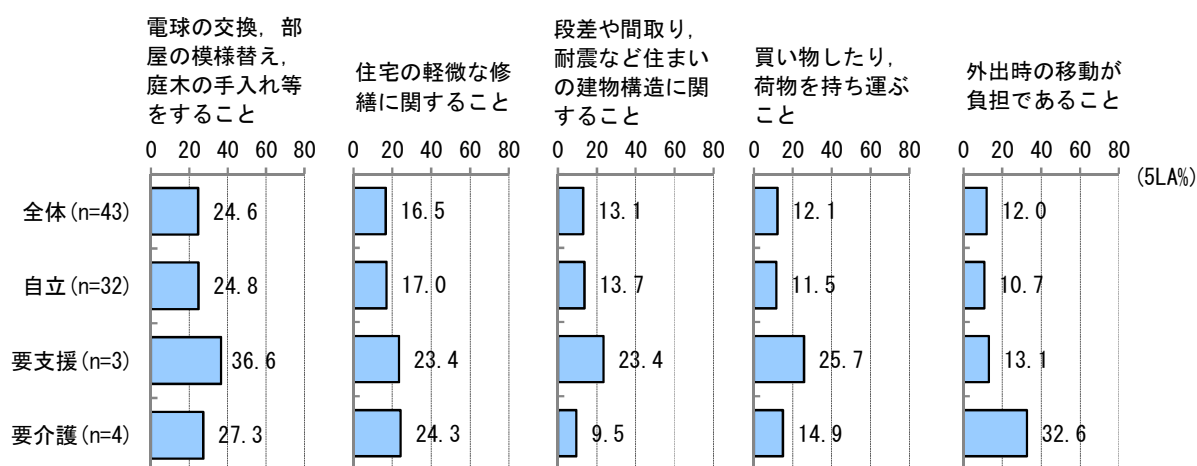
②住居形態(「社宅・官舎」「間借り・住込み」「その他」除く)



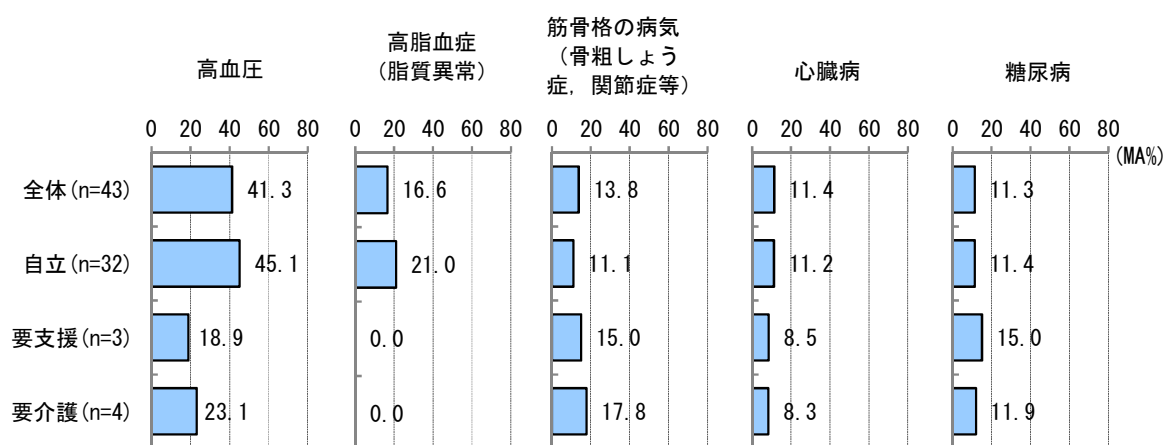
④社会参加評価



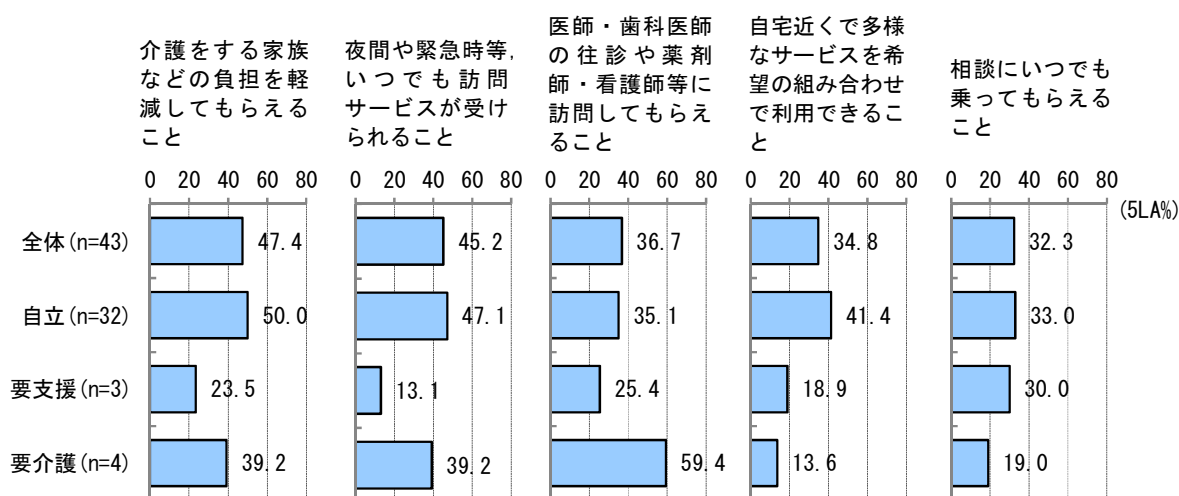
⑤日常生活で不自由に感じていること（上位5項目）



⑥疾患（上位5項目）



⑦住み慣れた地域で生活を続けるために充実すべき支援（上位5項目）



<基本情報>

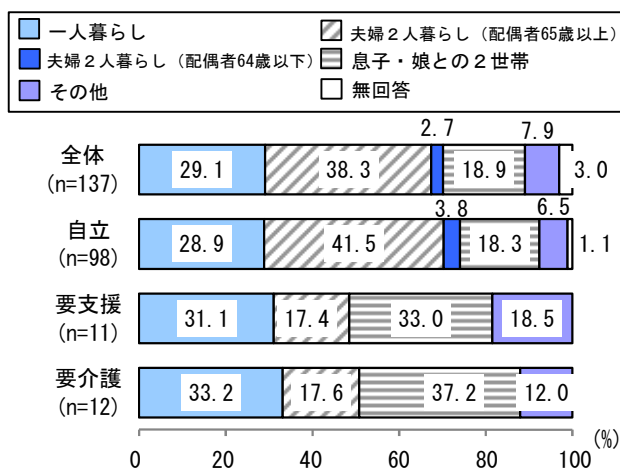
圏域	右京①	65歳以上人口	6,525人	要支援・要介護認定者数(第1号)	1,450人
人口	30,045人	75歳以上人口	3,276人	出現率	22.2%
要支援1:	209人	要支援2:	268人	要介護1:	263人
		要介護2:	271人	要介護3:	185人
		要介護4:	146人	要介護5:	108人

【居宅介護サービス等提供事業者】

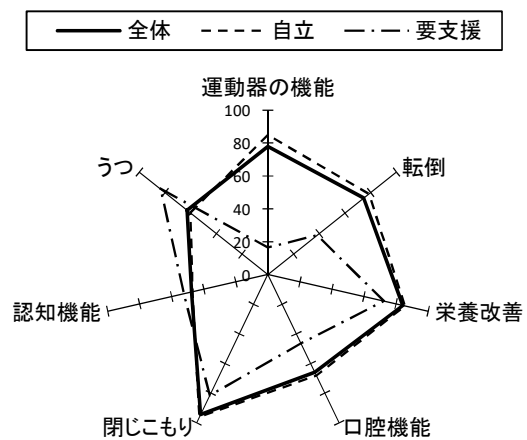
①居宅介護支援	12	②介護予防支援	1	③訪問介護	15	④訪問入浴	2	⑤訪問看護	8
⑥訪問リハ	2	⑦通所介護	10	⑧通所リハ	1	⑨短期入所生活介護	1	⑩短期入所療養介護	0
⑪特定施設入居者生活介護	1	⑫福祉用具貸与	4	⑬特定福祉用具販売	4	⑭小規模多機能	1	⑮夜間対応型訪問介護	1
⑯認知症対応型通所介護	1	⑰認知症対応型共同生活介護	1	⑱定期巡回・随時対応型訪問介護看護	1	⑲看護小規模多機能型居宅介護	0	⑳地域密着型通所介護	3
㉑地域密着型特定施設入居者生活介護	0	㉒地域密着型介護老人福祉施設入居者生活介護	0						

<調査結果>

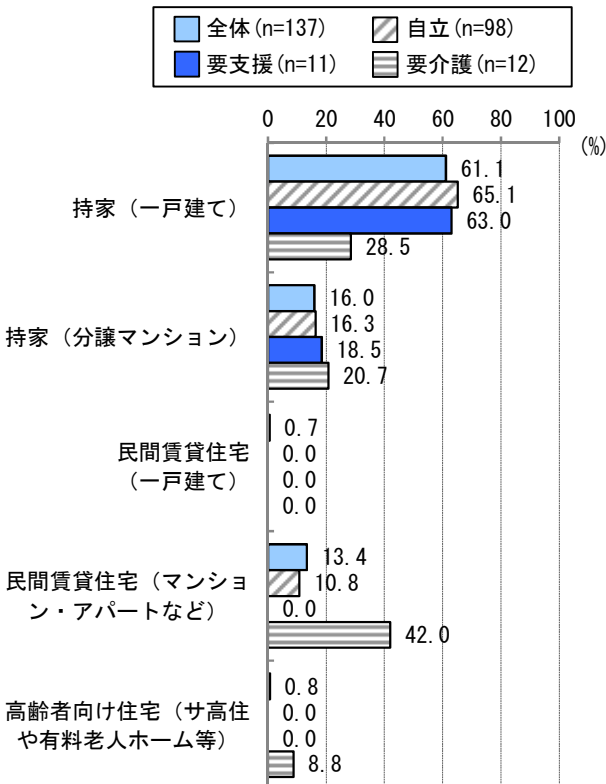
①家族構成



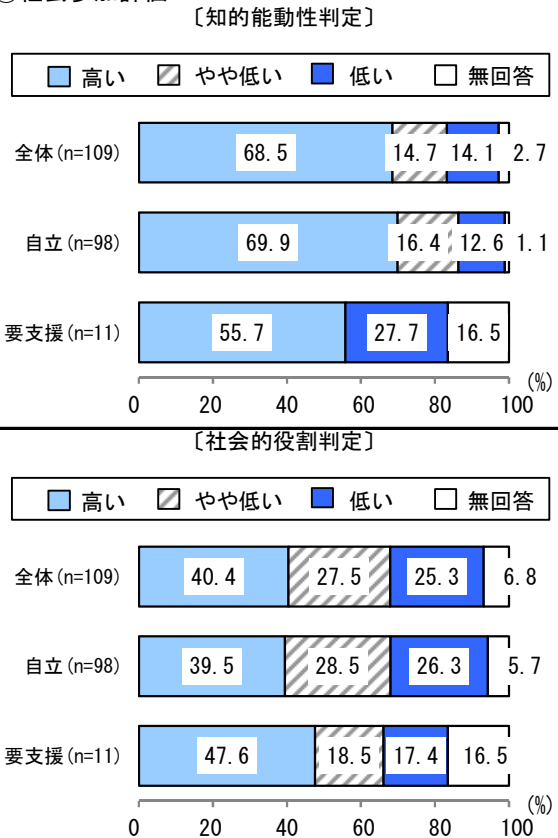
③生活機能評価(リスクなしの場合)



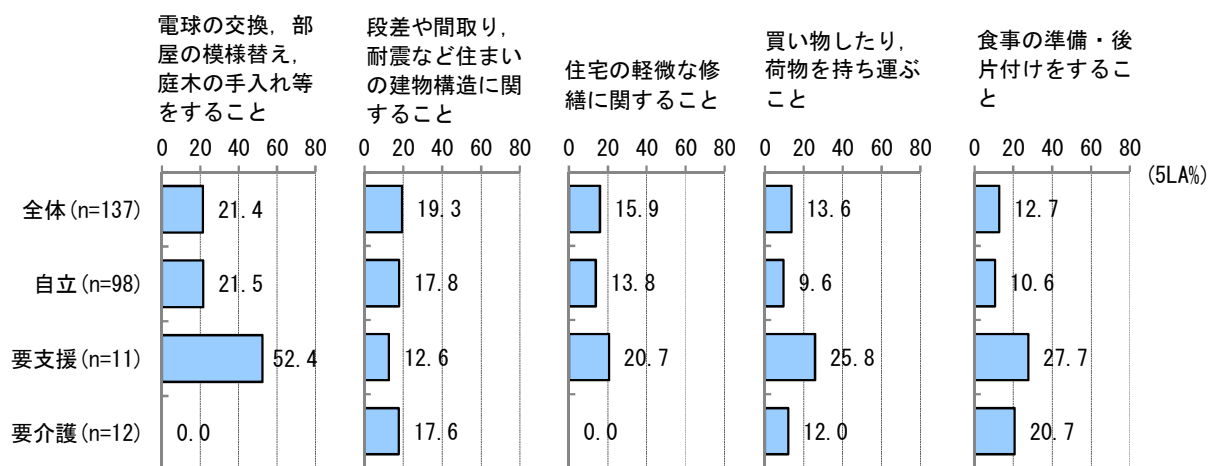
②住居形態(「社宅・官舎」「間借り・住込み」「その他」除く)



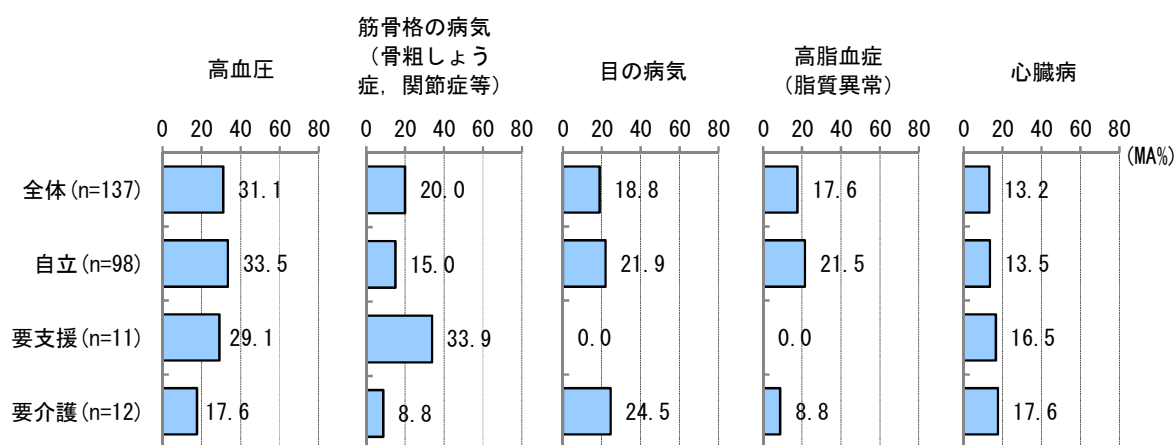
④社会参加評価



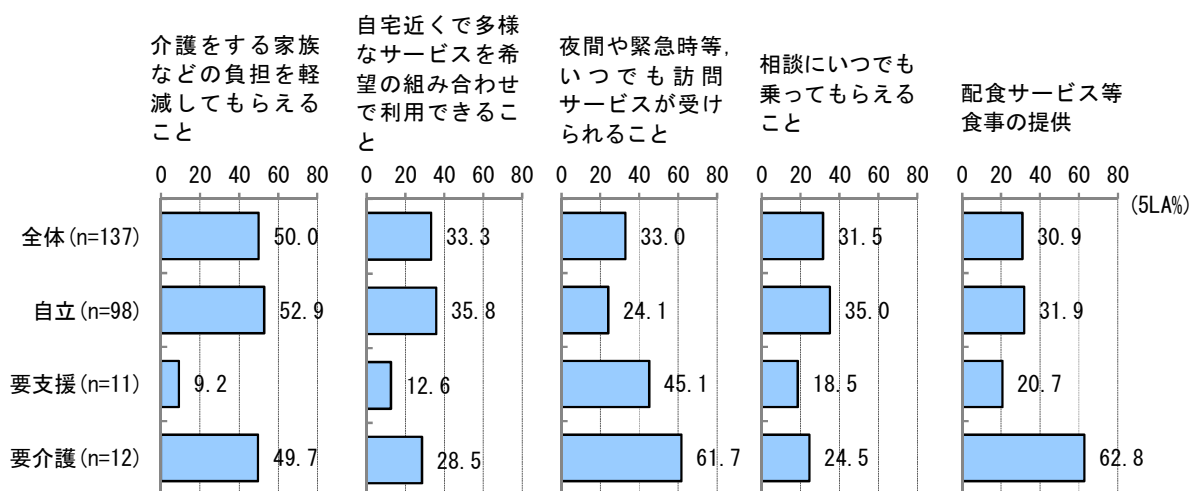
⑤日常生活で不自由に感じていること（上位5項目）



⑥疾患（上位5項目）



⑦住み慣れた地域で生活を続けるために充実すべき支援（上位5項目）



<基本情報>

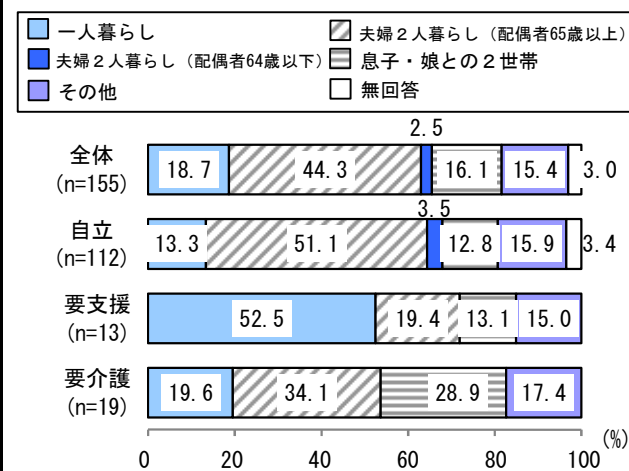
圏域	西京①	65歳以上人口	7,430人	要支援・要介護認定者数(第1号)	1,577人
人口	28,881人	75歳以上人口	4,060人	出現率	21.2%
要支援1:	171人	要支援2:	268人	要介護1:	319人
		要介護2:	358人	要介護3:	204人
		要介護4:	144人	要介護5:	113人

【居宅介護サービス等提供事業者】

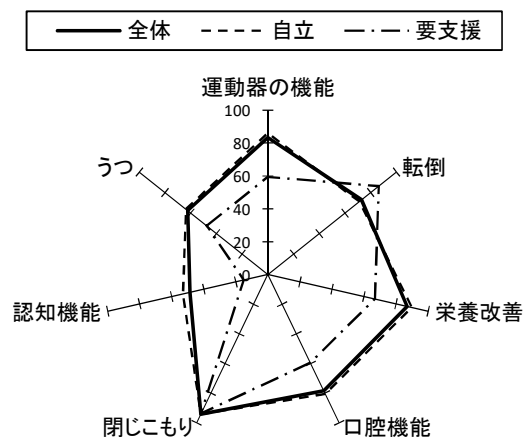
①居宅介護支援	8	②介護予防支援	1	③訪問介護	8	④訪問入浴	0	⑤訪問看護	4
⑥訪問リハ	1	⑦通所介護	5	⑧通所リハ	1	⑨短期入所生活介護	2	⑩短期入所療養介護	0
⑪特定施設入居者生活介護	1	⑫福祉用具貸与	0	⑬特定福祉用具販売	0	⑭小規模多機能	2	⑮夜間対応型訪問介護	0
⑯認知症対応型通所介護	2	⑰認知症対応型共同生活介護	1	⑱定期巡回・随時対応型訪問介護看護	0	⑲看護小規模多機能型居宅介護	0	⑳地域密着型通所介護	1
㉑地域密着型特定施設入居者生活介護	0	㉒地域密着型介護老人福祉施設入居者生活介護	0						

<調査結果>

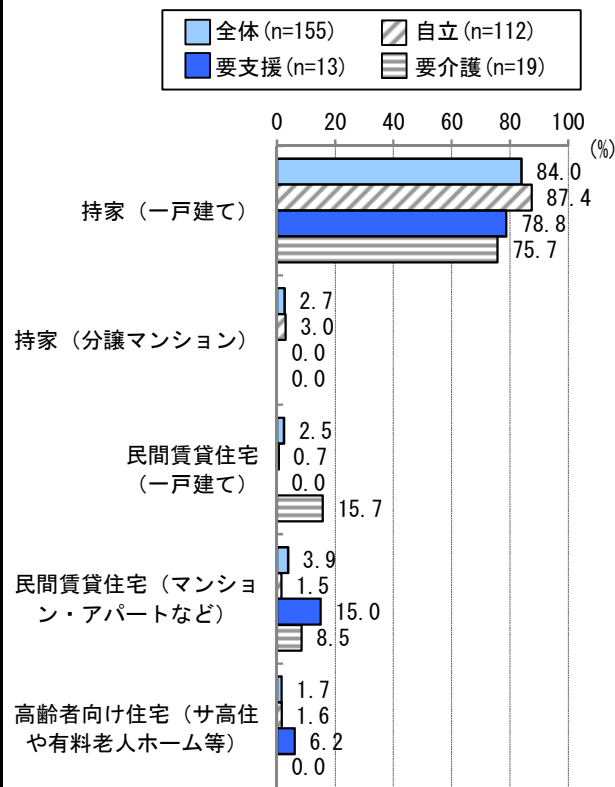
①家族構成



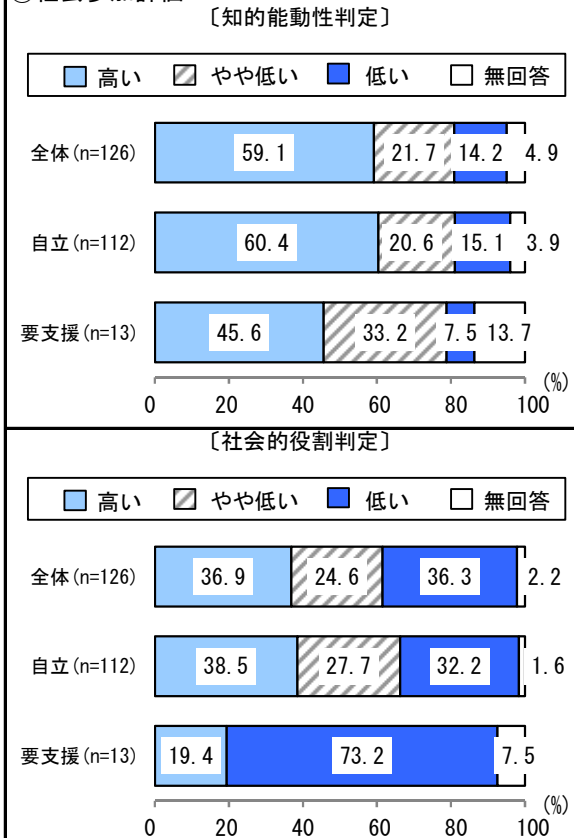
③生活機能評価(リスクなしの場合)



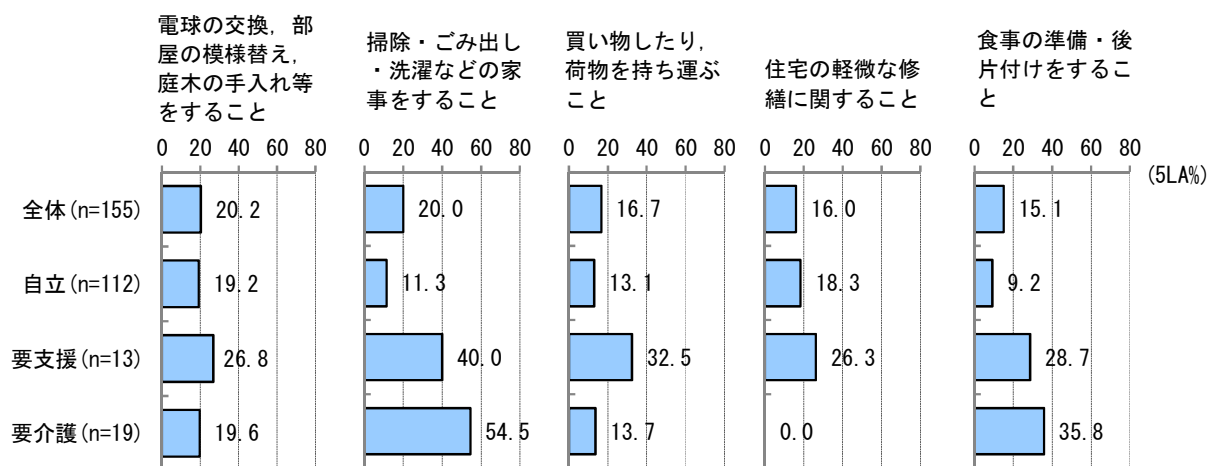
②住居形態(「社宅・官舎」「間借り・住込み」「その他」除く)



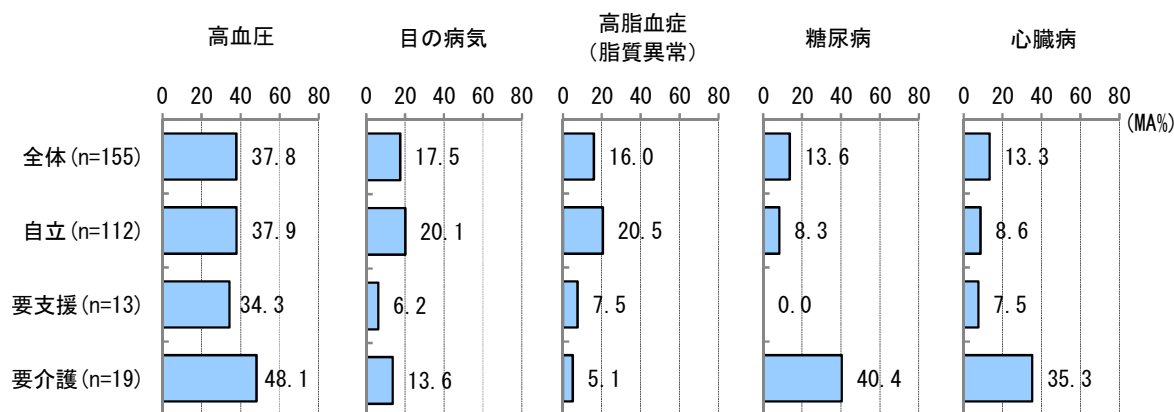
④社会参加評価



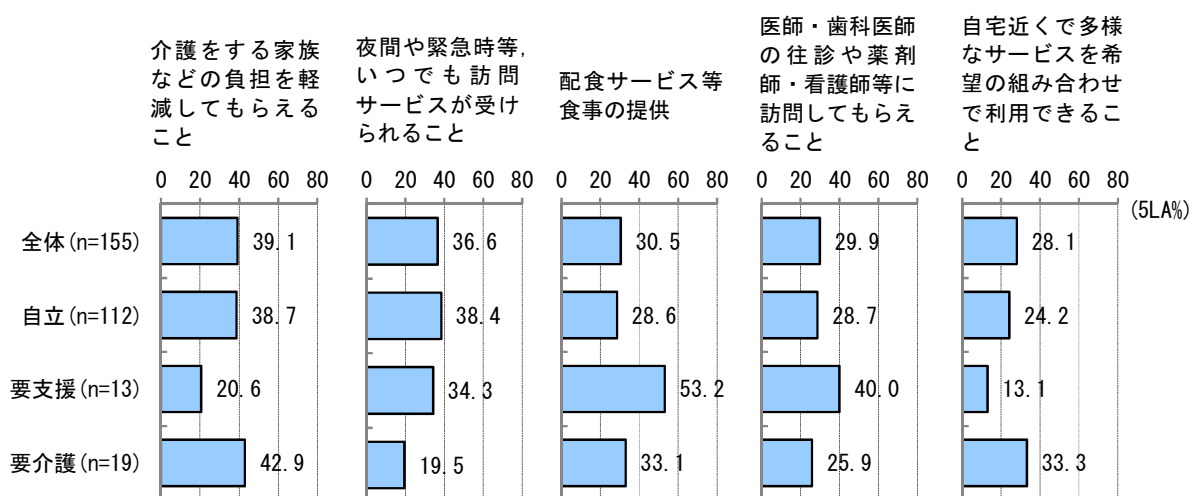
⑤日常生活で不自由に感じていること（上位5項目）



⑥疾患（上位5項目）



⑦住み慣れた地域で生活をするために充実すべき支援（上位5項目）



<基本情報>

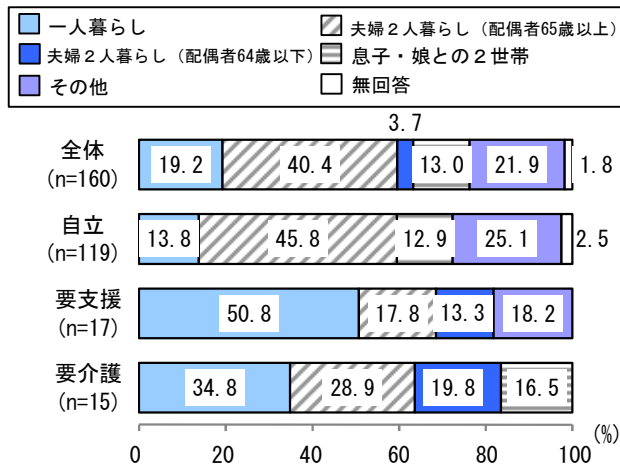
圏域	西京②	65歳以上人口	7,518人	要支援・要介護認定者数(第1号)	1,702人
人口	36,454人	75歳以上人口	3,805人	出現率	22.6%
要支援1:	208人	要支援2:	312人	要介護1:	313人
		要介護2:	396人	要介護3:	216人
		要介護4:	149人	要介護5:	108人

【居宅介護サービス等提供事業者】

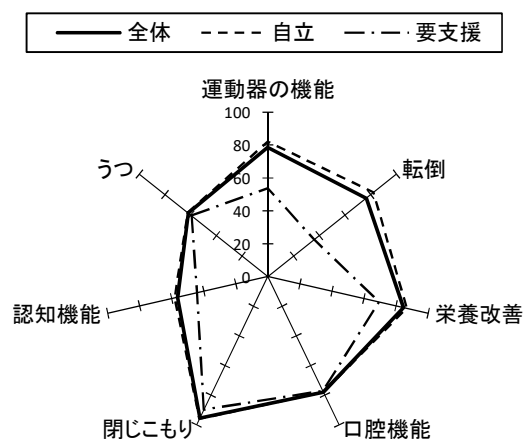
①居宅介護支援	11	②介護予防支援	1	③訪問介護	13	④訪問入浴	0	⑤訪問看護	6
⑥訪問リハ	3	⑦通所介護	6	⑧通所リハ	2	⑨短期入所生活介護	2	⑩短期入所療養介護	0
⑪特定施設入居者生活介護	0	⑫福祉用具貸与	0	⑬特定福祉用具販売	0	⑭小規模多機能	5	⑮夜間対応型訪問介護	1
⑯認知症対応型通所介護	0	⑰認知症対応型共同生活介護	4	⑱定期巡回・随時対応型訪問介護看護	0	⑲看護小規模多機能型居宅介護	0	⑳地域密着型通所介護	4
㉑地域密着型特定施設入居者生活介護	1	㉒地域密着型介護老人福祉施設入居者生活介護	0						

<調査結果>

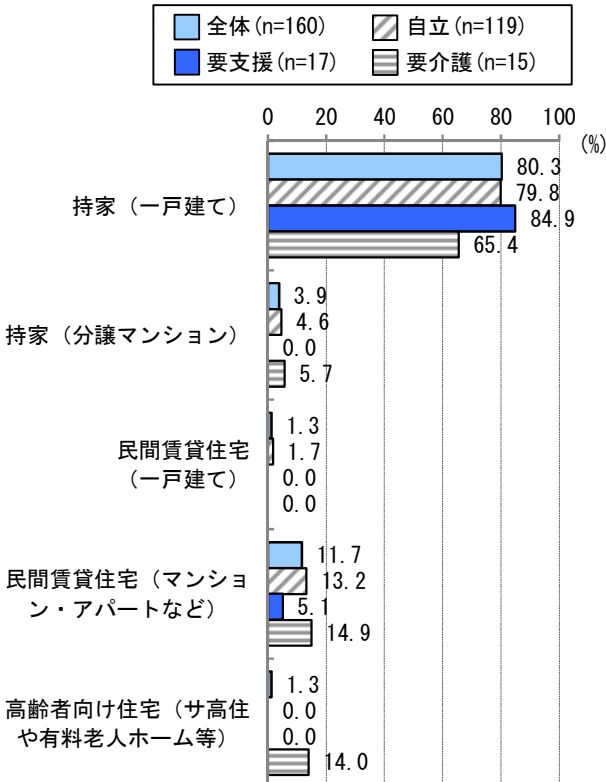
①家族構成



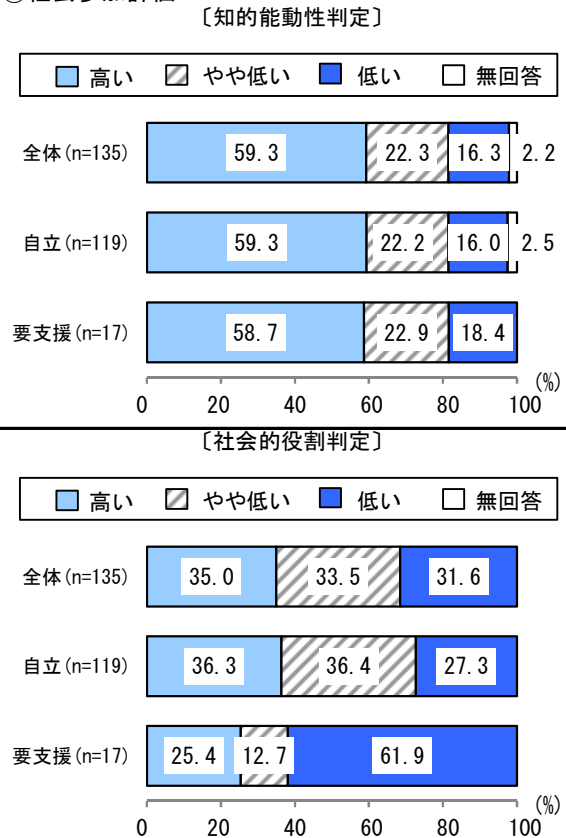
③生活機能評価(リスクなしの場合)



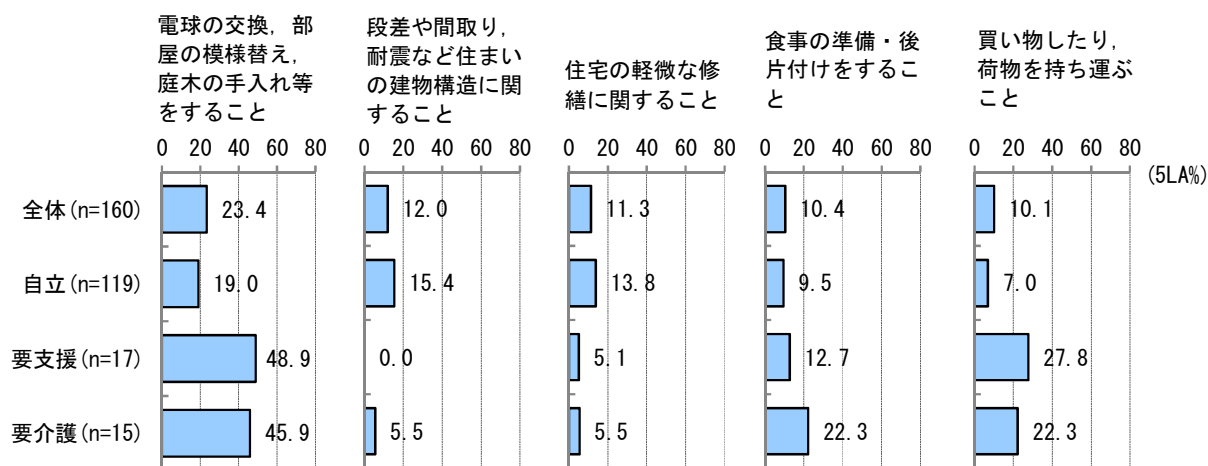
②住居形態(「社宅・官舎」「間借り・住込み」「その他」除く)



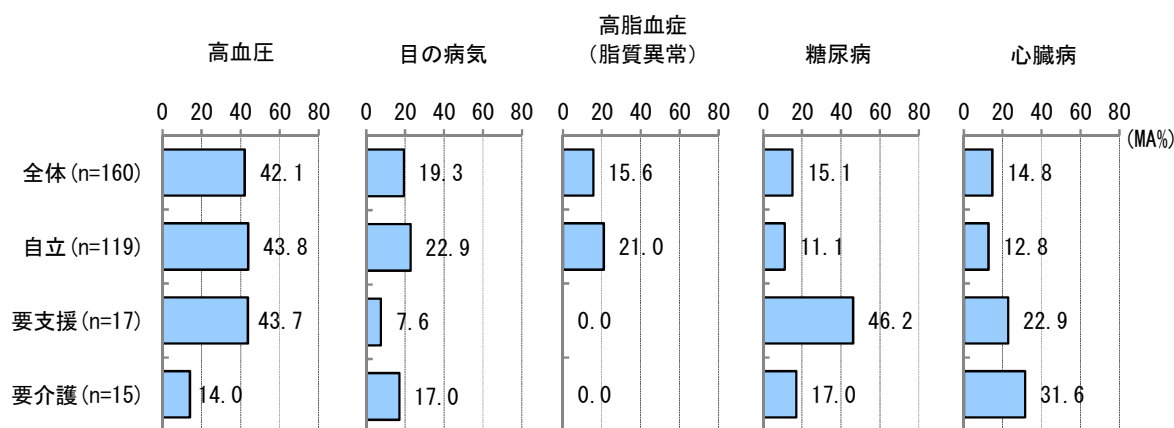
④社会参加評価



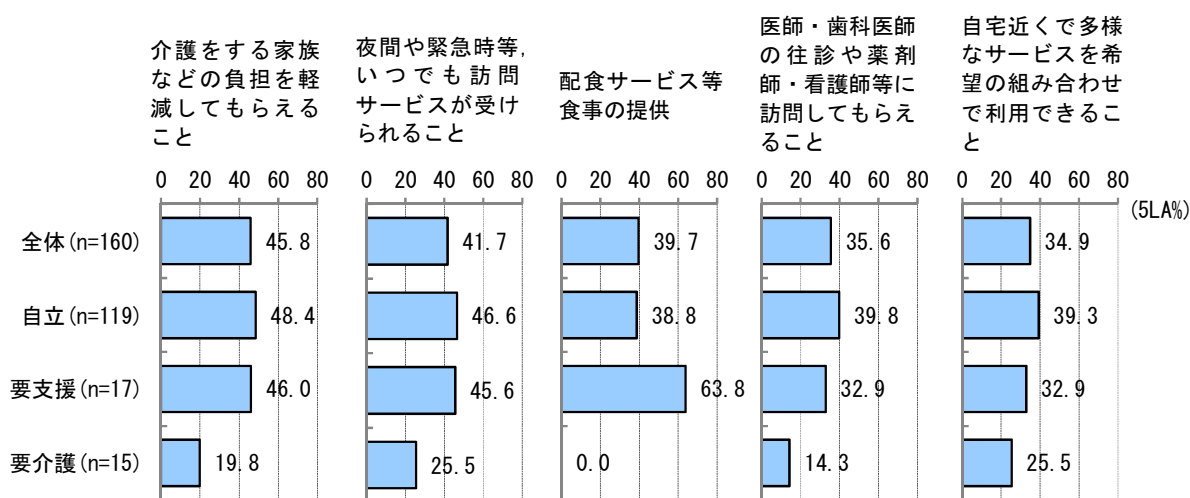
⑤日常生活で不自由に感じていること（上位5項目）



⑥疾患（上位5項目）



⑦住み慣れた地域で生活を続けるために充実すべき支援（上位5項目）



<基本情報>

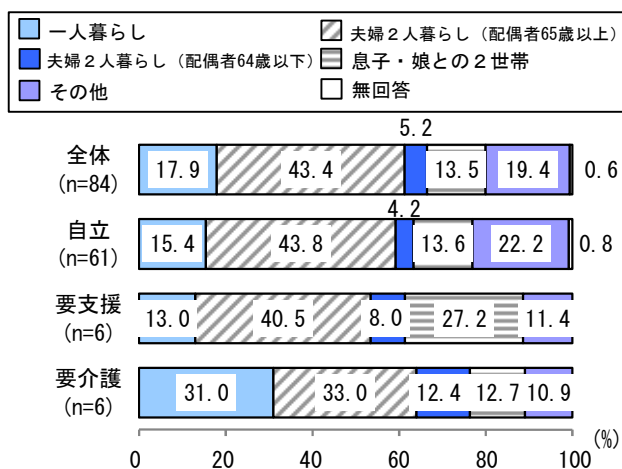
圏域	西京③	65歳以上人口	4,044人	要支援・要介護認定者数(第1号)	878人
人口	19,028人	75歳以上人口	2,259人	出現率	21.7%
要支援1:	108人	要支援2:	150人	要介護1:	173人
		要介護2:	183人	要介護3:	124人
		要介護4:	83人	要介護5:	57人

【居宅介護サービス等提供事業者】

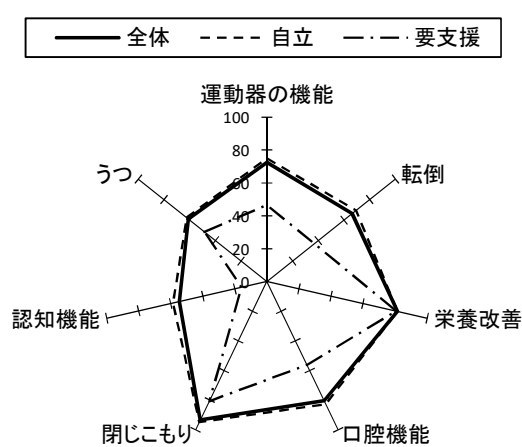
①居宅介護支援	3	②介護予防支援	0	③訪問介護	6	④訪問入浴	0	⑤訪問看護	7
⑥訪問リハ	2	⑦通所介護	3	⑧通所リハ	0	⑨短期入所生活介護	1	⑩短期入所療養介護	0
⑪特定施設入居者生活介護	0	⑫福祉用具貸与	2	⑬特定福祉用具販売	2	⑭小規模多機能	3	⑮夜間対応型訪問介護	0
⑯認知症対応型通所介護	0	⑰認知症対応型共同生活介護	3	⑱定期巡回・随時対応型訪問介護看護	0	⑲看護小規模多機能型居宅介護	0	⑳地域密着型通所介護	4
㉑地域密着型特定施設入居者生活介護	2	㉒地域密着型介護老人福祉施設入居者生活介護	1						

<調査結果>

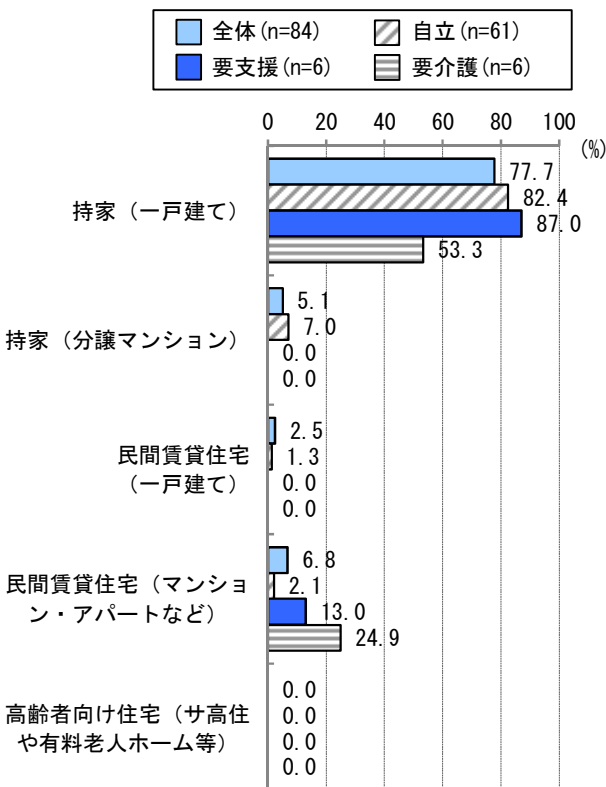
①家族構成




③生活機能評価(リスクなしの場合)



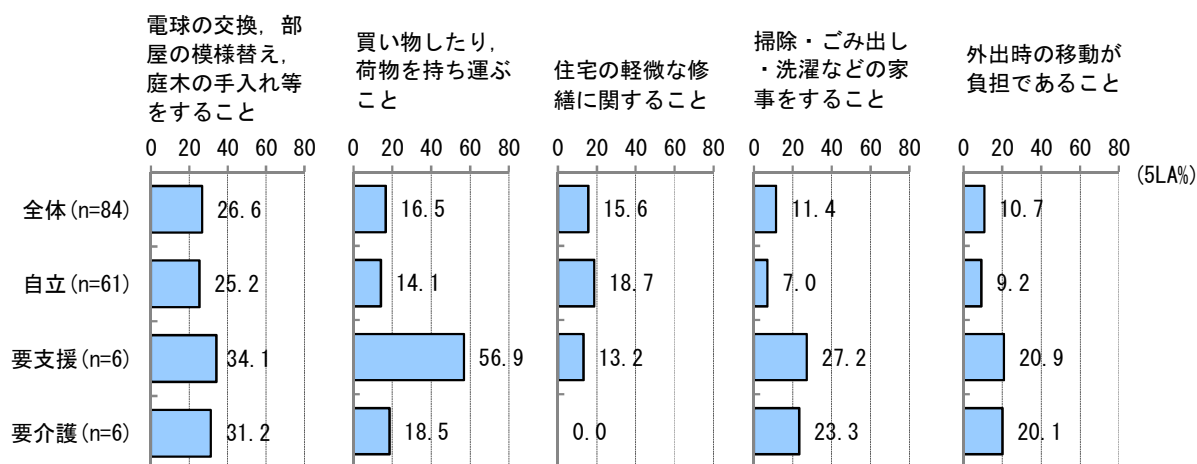
②住居形態(「社宅・官舎」「間借り・住込み」「その他」除く)



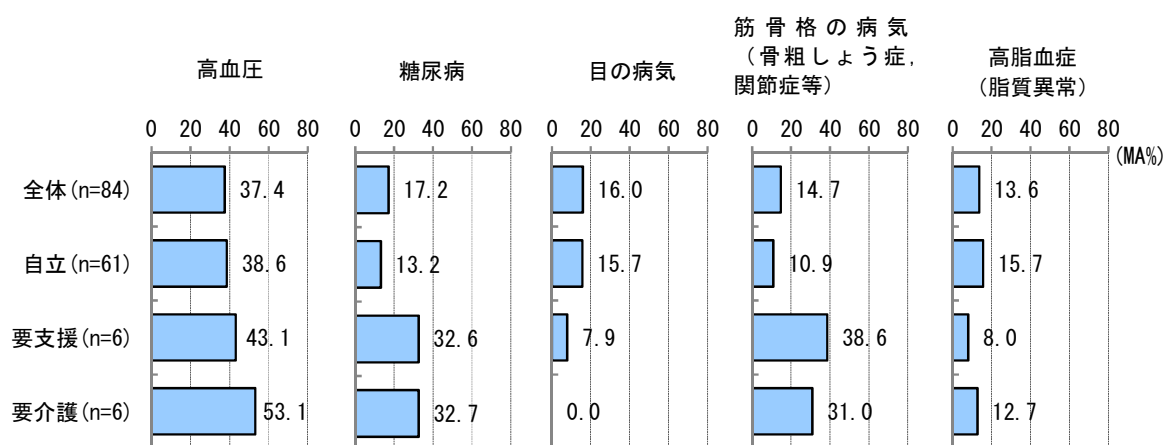
④社会参加評価



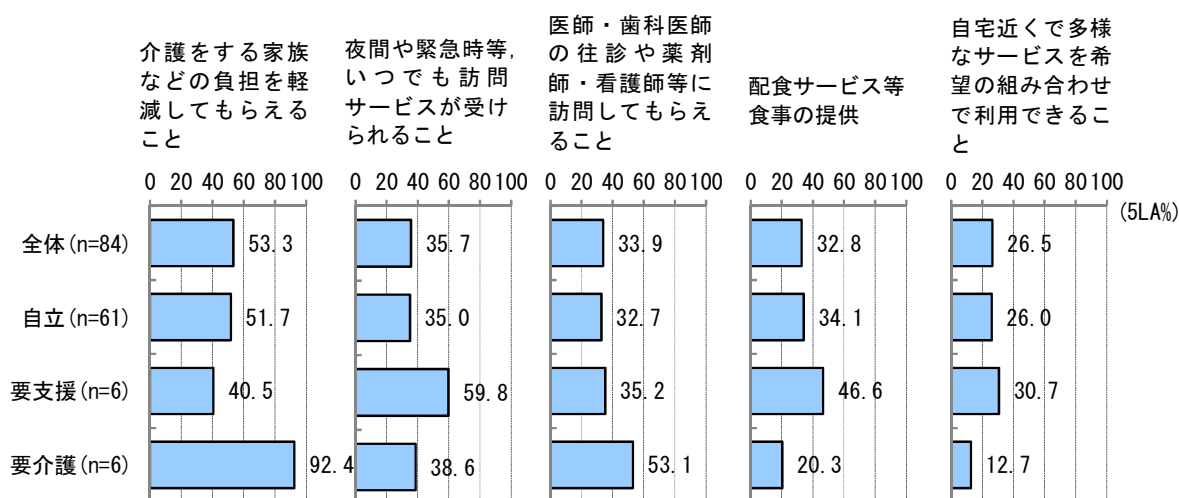
⑤日常生活で不自由に感じていること（上位5項目）



⑥疾患（上位5項目）



⑦住み慣れた地域で生活をするために充実すべき支援（上位5項目）



<基本情報>

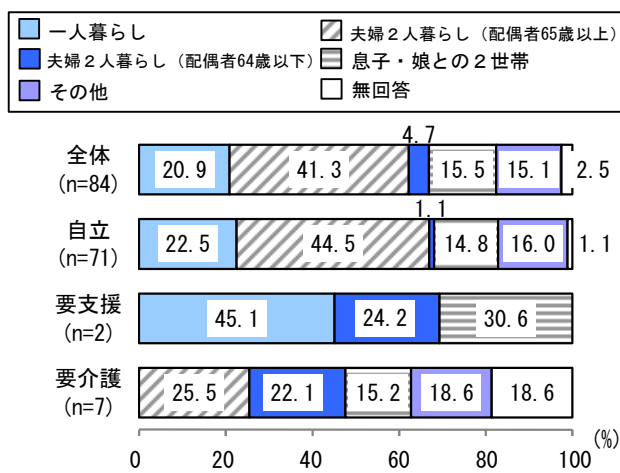
圏域	西京④	65歳以上人口	3,987人	要支援・要介護認定者数(第1号)	795人
人口	14,797人	75歳以上人口	2,018人	出現率	19.9%
要支援1:	84人	要支援2:	125人	要介護1:	167人
		要介護2:	167人	要介護3:	121人
		要介護4:	75人	要介護5:	56人

【居宅介護サービス等提供事業者】

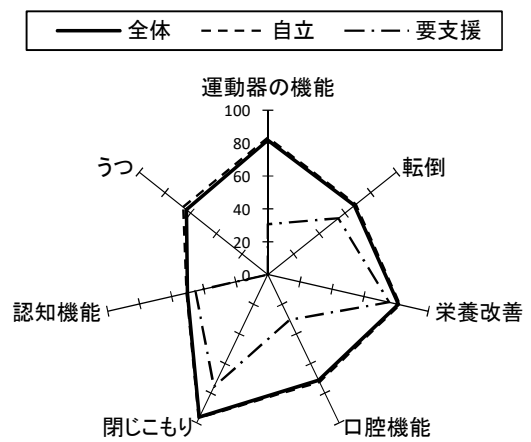
①居宅介護支援	5	②介護予防支援	1	③訪問介護	1	④訪問入浴	1	⑤訪問看護	2
⑥訪問リハ	0	⑦通所介護	3	⑧通所リハ	0	⑨短期入所生活介護	1	⑩短期入所療養介護	0
⑪特定施設入居者生活介護	0	⑫福祉用具貸与	0	⑬特定福祉用具販売	0	⑭小規模多機能	1	⑮夜間対応型訪問介護	0
⑯認知症対応型通所介護	0	⑰認知症対応型共同生活介護	3	⑱定期巡回・随時対応型訪問介護看護	0	⑲看護小規模多機能型居宅介護	0	⑳地域密着型通所介護	0
㉑地域密着型特定施設入居者生活介護	1	㉒地域密着型介護老人福祉施設入居者生活介護	0						

<調査結果>

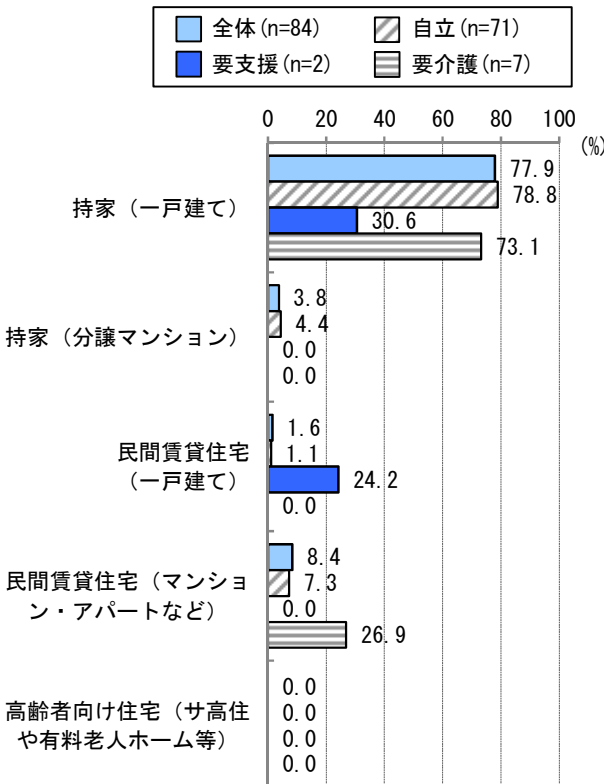
①家族構成



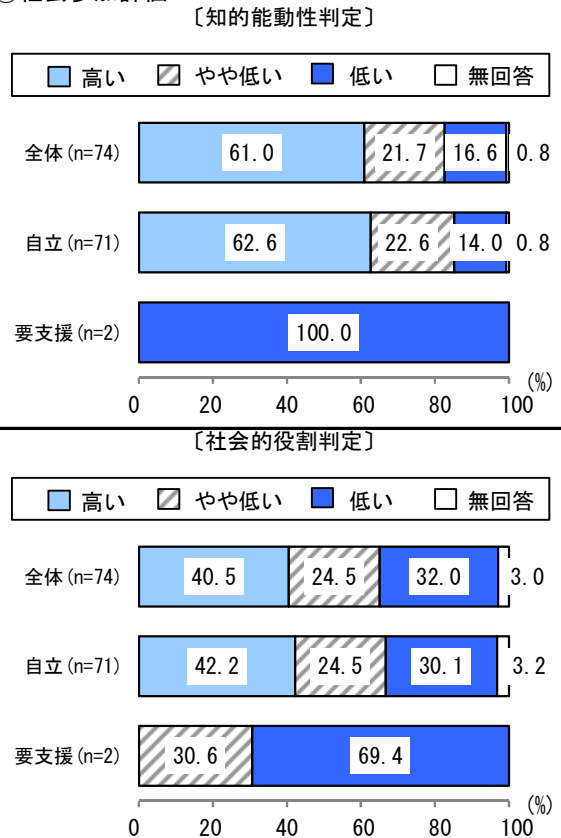
③生活機能評価(リスクなしの場合)



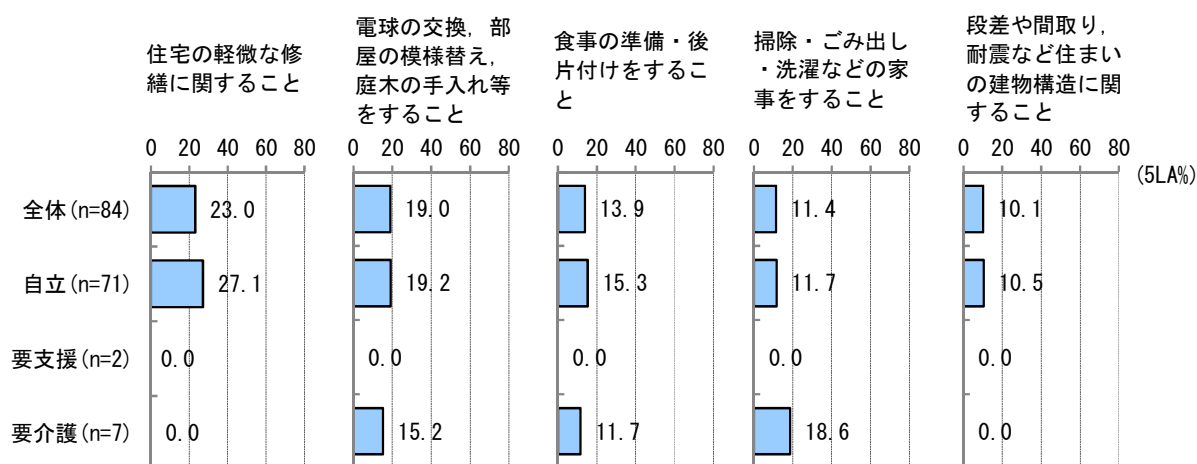
②住居形態(「社宅・官舎」「間借り・住込み」「その他」除く)



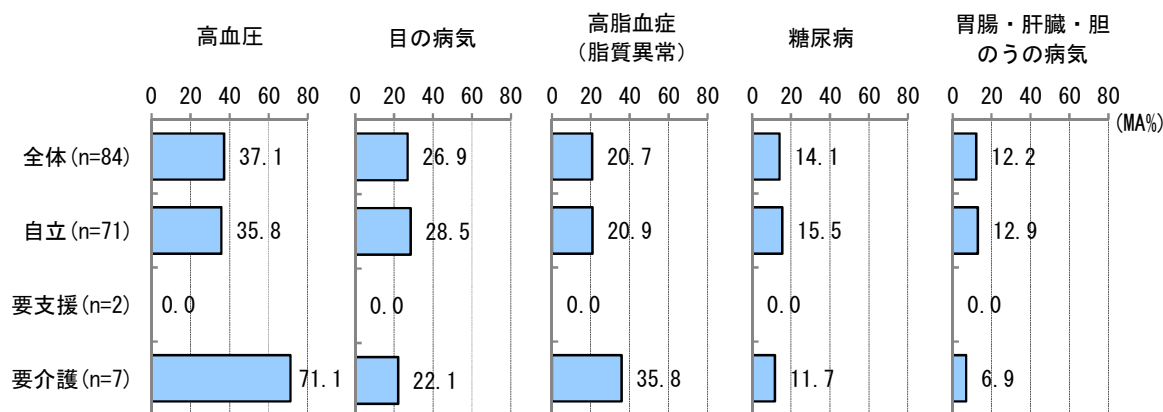
④社会参加評価



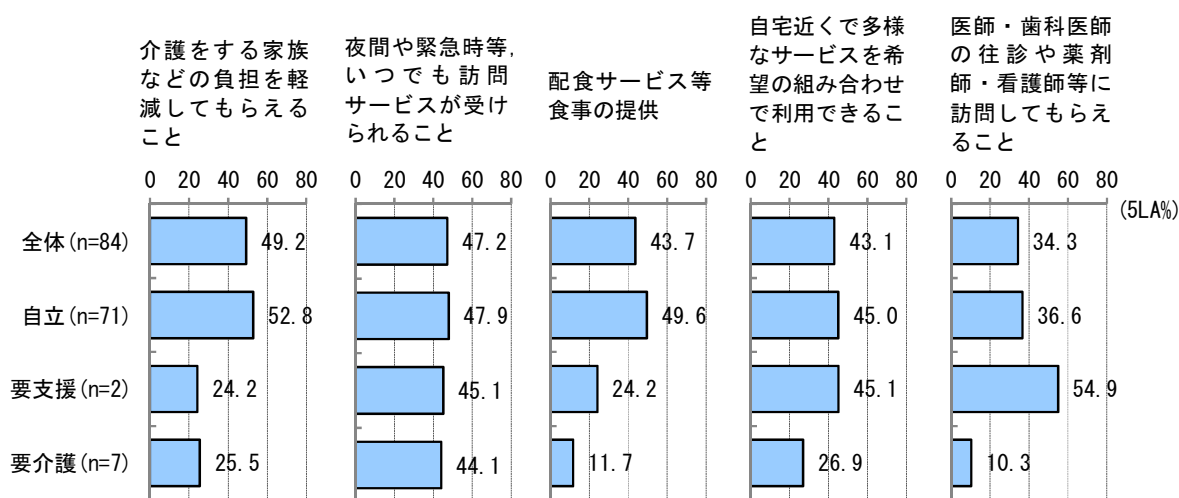
⑤日常生活で不自由に感じていること（上位5項目）



⑥疾患（上位5項目）



⑦住み慣れた地域で生活を続けるために充実すべき支援（上位5項目）



<基本情報>

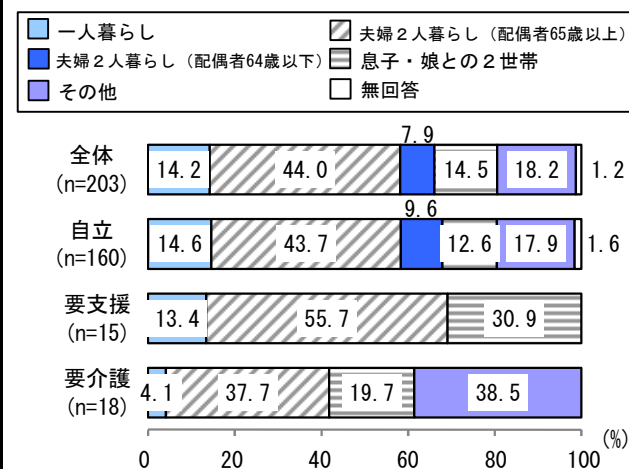
圏域	洛西①	65歳以上人口	9,609人	要支援・要介護認定者数(第1号)	1,568人
人口	31,002人	75歳以上人口	4,389人	出現率	16.3%
要支援1:	200人	要支援2:	203人	要介護1:	366人
		要介護2:	334人	要介護3:	195人
		要介護4:	158人	要介護5:	112人

【居宅介護サービス等提供事業者】

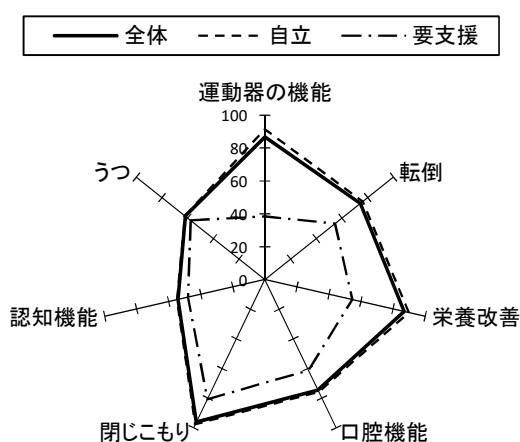
①居宅介護支援	6	②介護予防支援	2	③訪問介護	13	④訪問入浴	0	⑤訪問看護	6
⑥訪問リハ	2	⑦通所介護	3	⑧通所リハ	3	⑨短期入所生活介護	3	⑩短期入所療養介護	2
⑪特定施設入居者生活介護	1	⑫福祉用具貸与	1	⑬特定福祉用具販売	1	⑭小規模多機能	2	⑮夜間対応型訪問介護	0
⑯認知症対応型通所介護	0	⑰認知症対応型共同生活介護	6	⑱定期巡回・随時対応型訪問介護看護	0	⑲看護小規模多機能型居宅介護	0	⑳地域密着型通所介護	3
㉑地域密着型特定施設入居者生活介護	0	㉒地域密着型介護老人福祉施設入居者生活介護	2						

<調査結果>

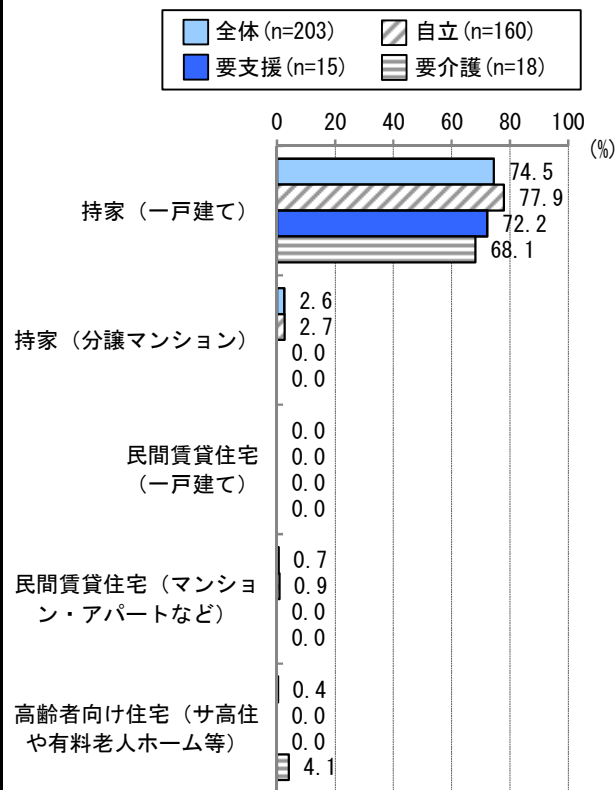
①家族構成



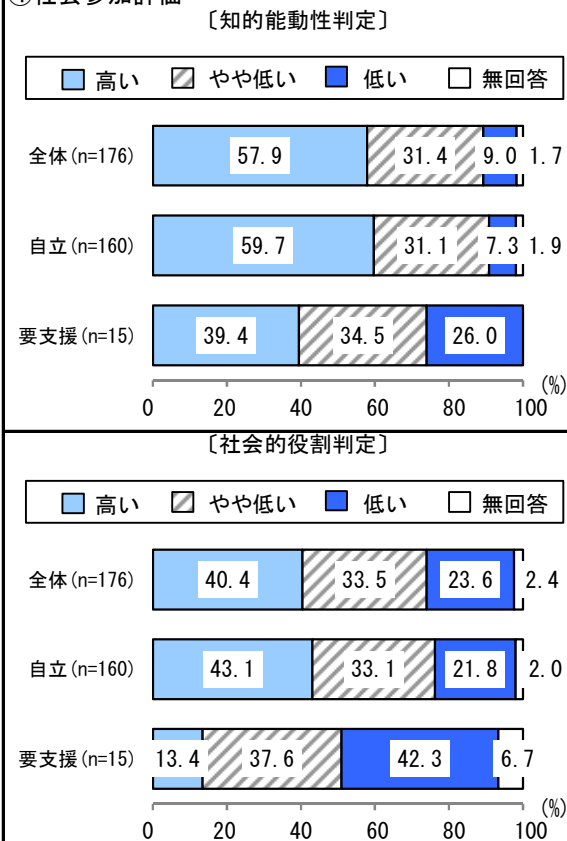
③生活機能評価(リスクなしの場合)



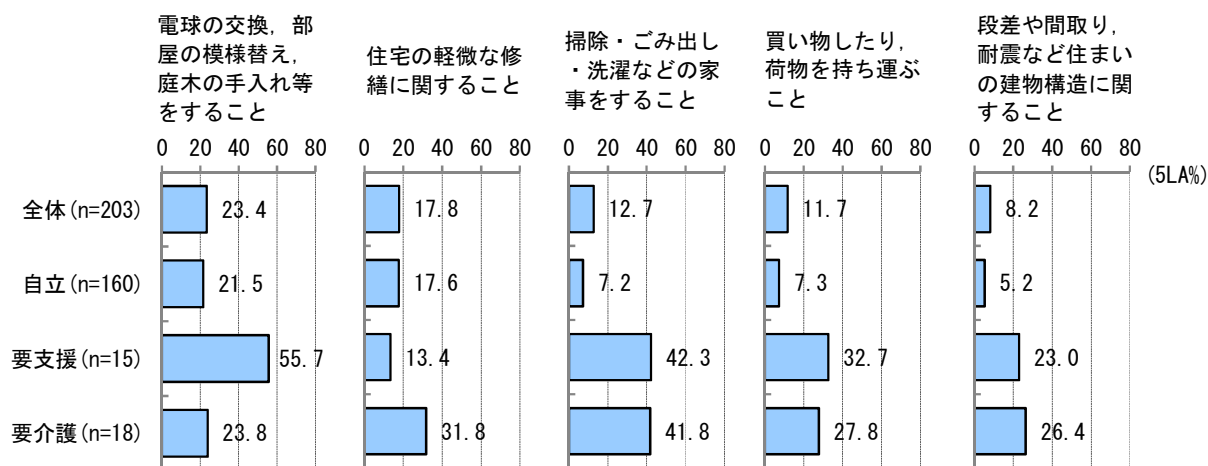
②住居形態(「社宅・官舎」「間借り・住込み」「その他」除く)



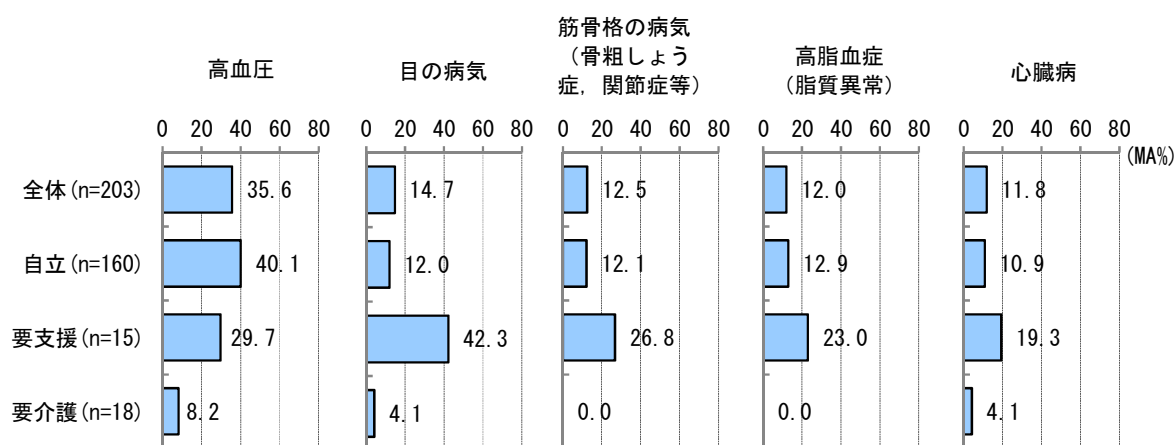
④社会参加評価



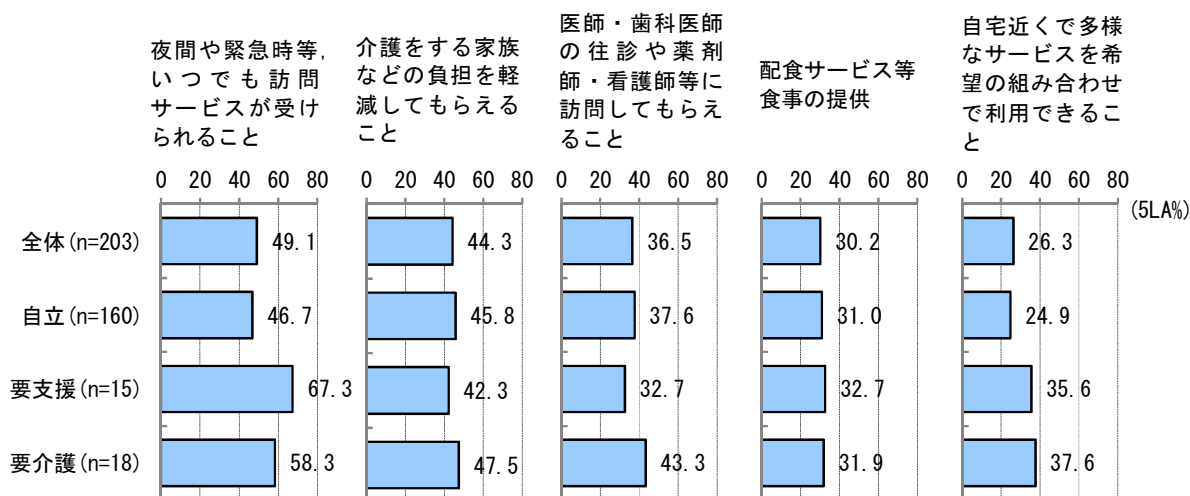
⑤日常生活で不自由に感じていること（上位5項目）



⑥疾患（上位5項目）



⑦住み慣れた地域で生活を続けるために充実すべき支援（上位5項目）



<基本情報>

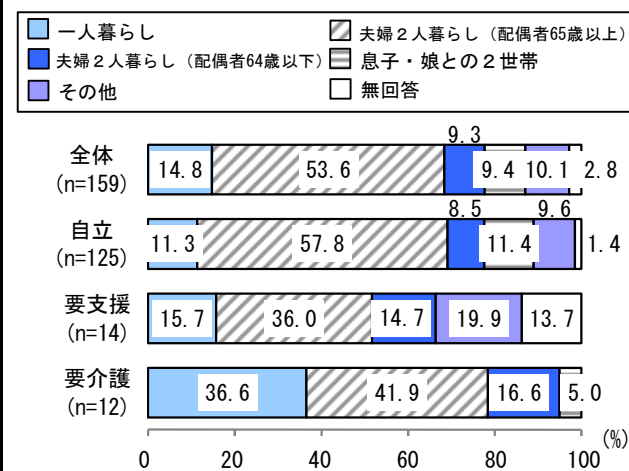
圏域	洛西②	65歳以上人口	7,564人	要支援・要介護認定者数(第1号)	1,360人
人口	18,918人	75歳以上人口	3,637人	出現率	18.0%
要支援1:	201人	要支援2:	199人	要介護1:	273人
		要介護2:	262人	要介護3:	160人
		要介護4:	146人	要介護5:	119人

【居宅介護サービス等提供事業者】

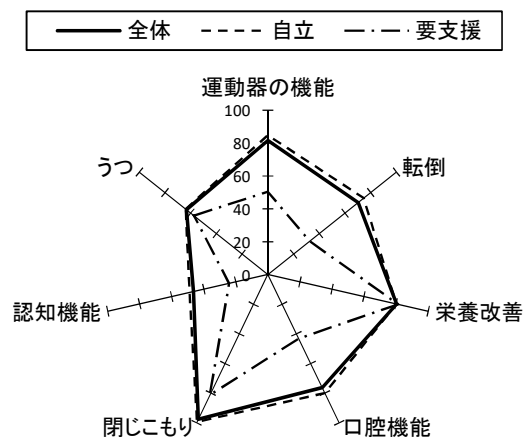
①居宅介護支援	5	②介護予防支援	0	③訪問介護	3	④訪問入浴	0	⑤訪問看護	3
⑥訪問リハ	1	⑦通所介護	2	⑧通所リハ	0	⑨短期入所生活介護	2	⑩短期入所療養介護	0
⑪特定施設入居者生活介護	0	⑫福祉用具貸与	1	⑬特定福祉用具販売	1	⑭小規模多機能	0	⑮夜間対応型訪問介護	0
⑯認知症対応型通所介護	0	⑰認知症対応型共同生活介護	0	⑱定期巡回・随時対応型訪問介護看護	0	⑲看護小規模多機能型居宅介護	0	⑳地域密着型通所介護	3
㉑地域密着型特定施設入居者生活介護	0	㉒地域密着型介護老人福祉施設入所者生活介護	0						

<調査結果>

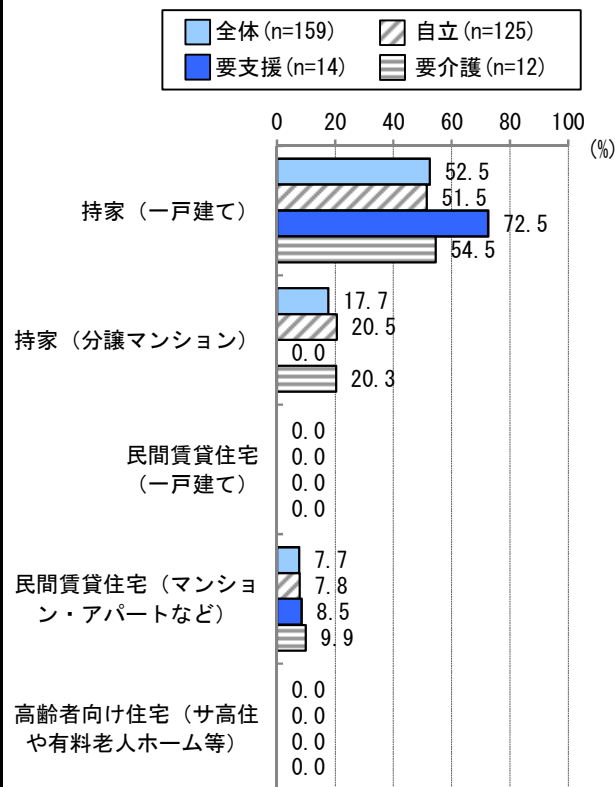
①家族構成



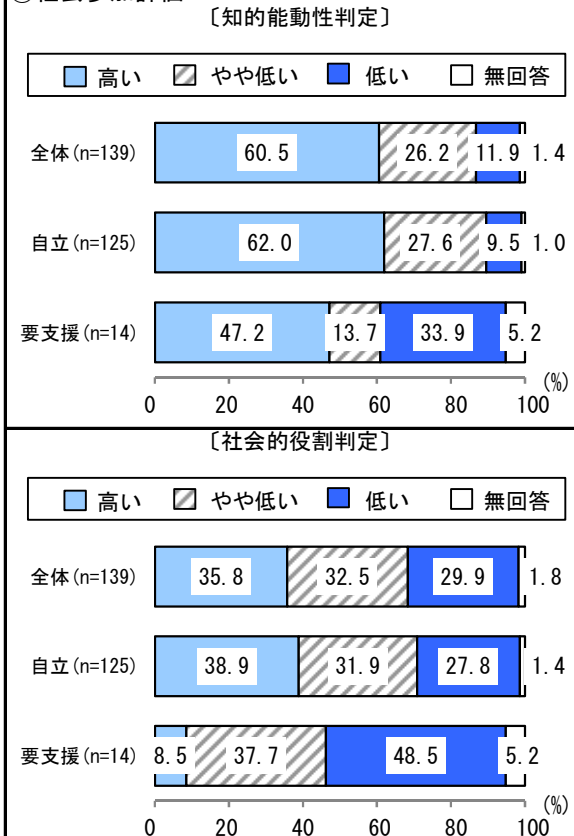
③生活機能評価(リスクなしの場合)



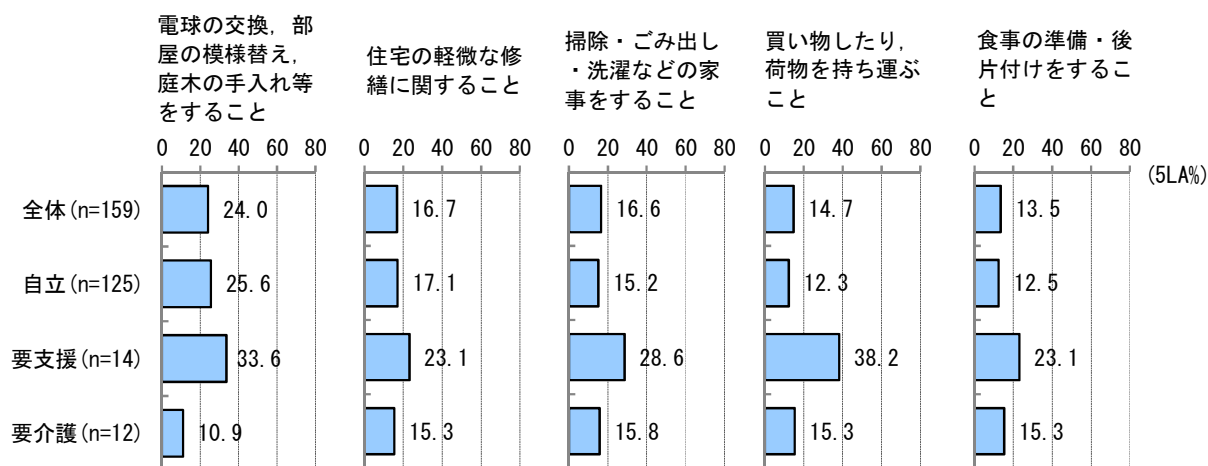
②住居形態(「社宅・官舎」「間借り・住込み」「その他」除く)



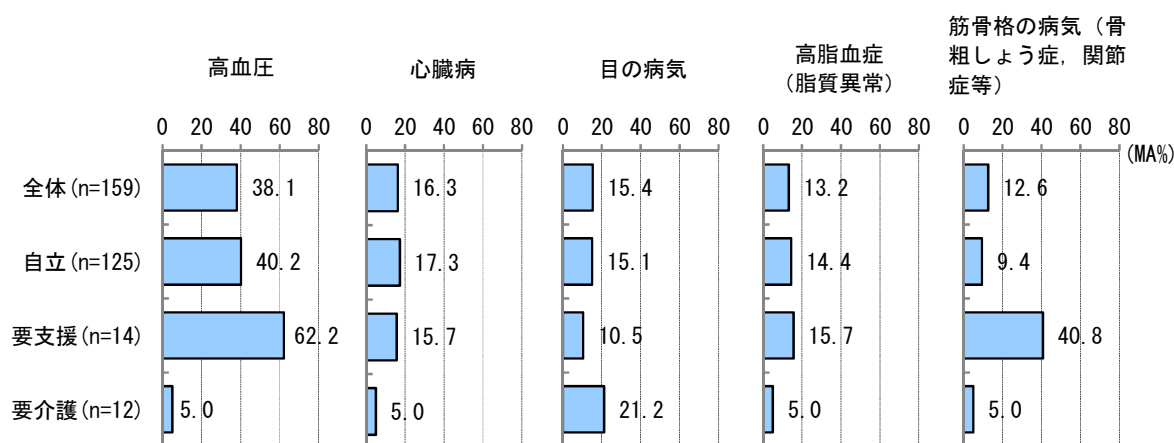
④社会参加評価



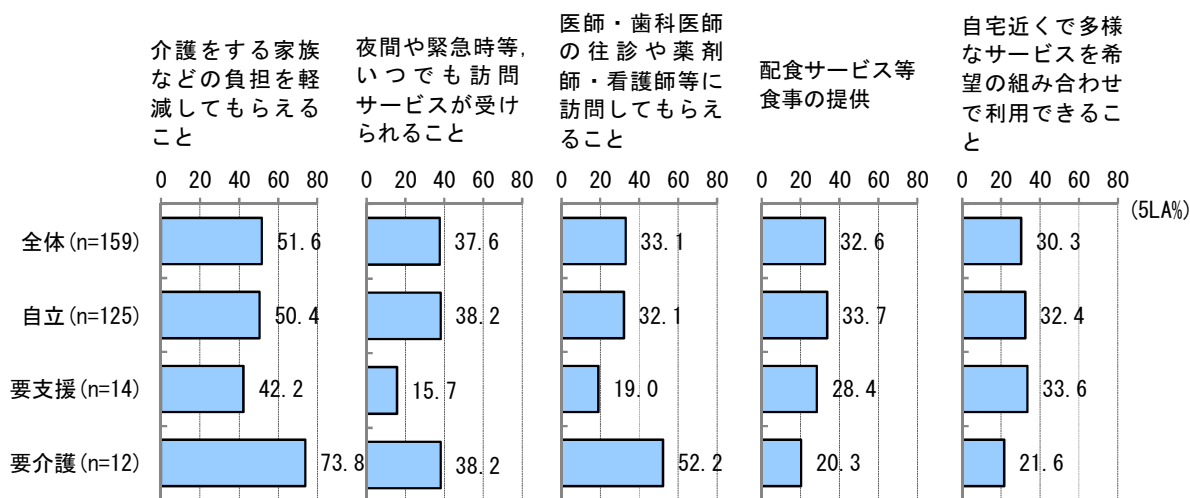
⑤日常生活で不自由に感じていること（上位5項目）



⑥疾患（上位5項目）



⑦住み慣れた地域で生活をするために充実すべき支援（上位5項目）



<基本情報>

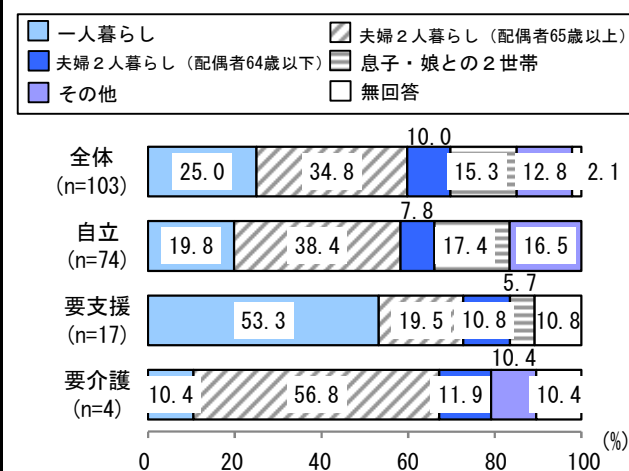
圏域	伏見①	65歳以上人口	4,934人	要支援・要介護認定者数(第1号)	1,093人
人口	21,733人	75歳以上人口	2,385人	出現率	22.2%
要支援1: 140人	要支援2: 229人	要介護1: 136人	要介護2: 227人	要介護3: 156人	要介護4: 113人
				要介護5: 92人	

【居宅介護サービス等提供事業者】

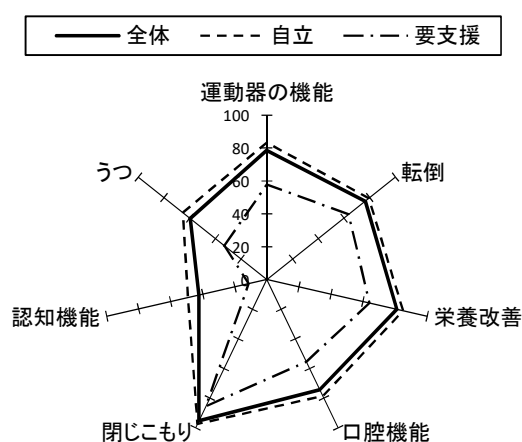
①居宅介護支援	8	②介護予防支援	1	③訪問介護	10	④訪問入浴	0	⑤訪問看護	12
⑥訪問リハ	4	⑦通所介護	8	⑧通所リハ	2	⑨短期入所生活介護	2	⑩短期入所療養介護	3
⑪特定施設入居者生活介護	0	⑫福祉用具貸与	3	⑬特定福祉用具販売	3	⑭小規模多機能	2	⑮夜間対応型訪問介護	0
⑯認知症対応型通所介護	1	⑰認知症対応型共同生活介護	2	⑱定期巡回・随時対応型訪問介護看護	0	⑲看護小規模多機能型居宅介護	0	⑳地域密着型通所介護	3
㉑地域密着型特定施設入居者生活介護	0	㉒地域密着型介護老人福祉施設入居者生活介護	3						

<調査結果>

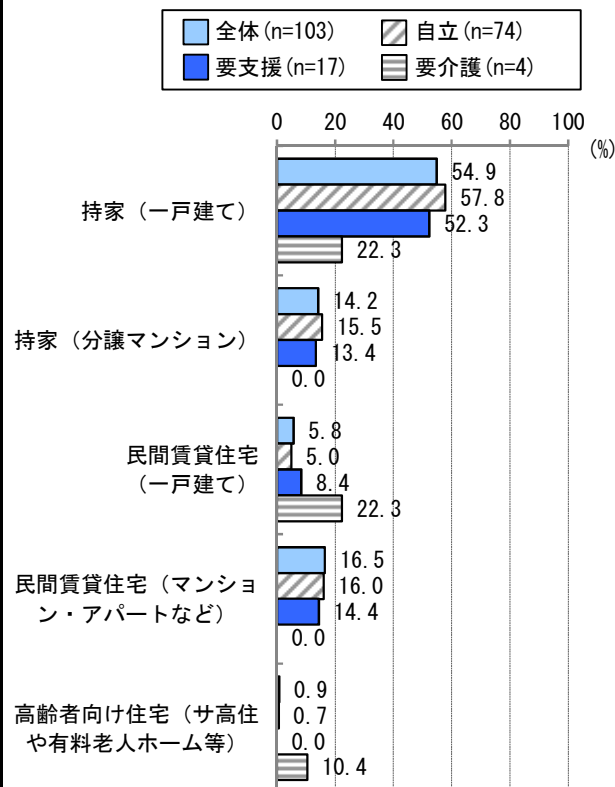
①家族構成



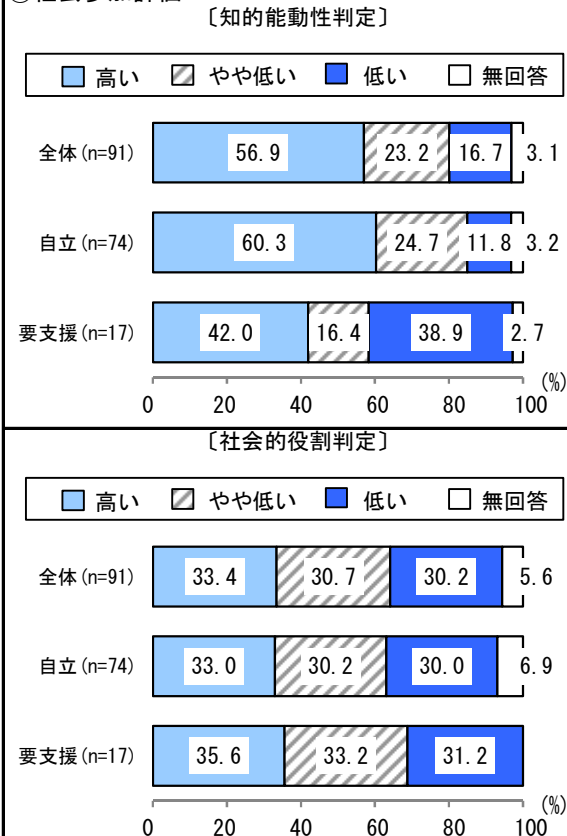
③生活機能評価(リスクなしの場合)



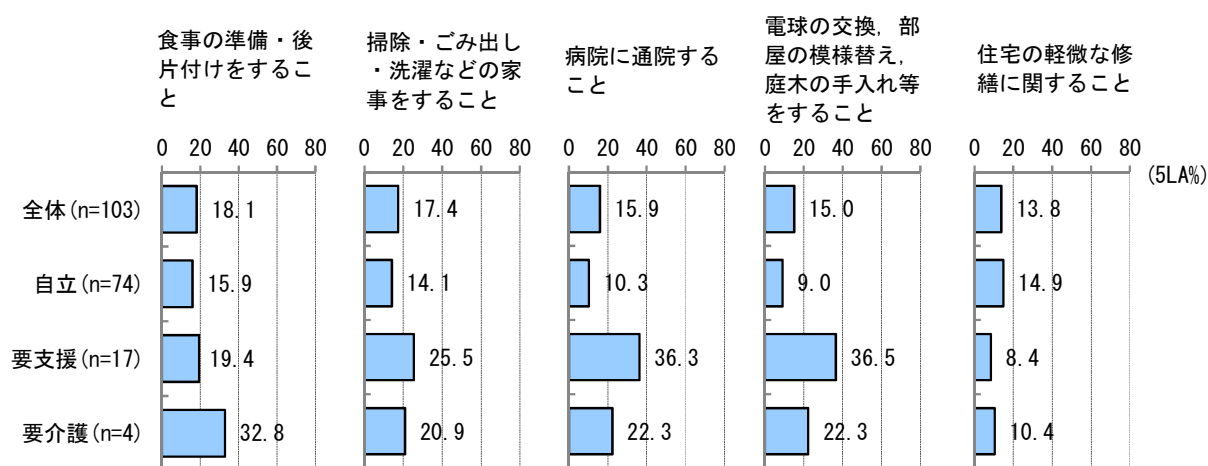
②住居形態(「社宅・官舎」「間借り・住込み」「その他」除く)



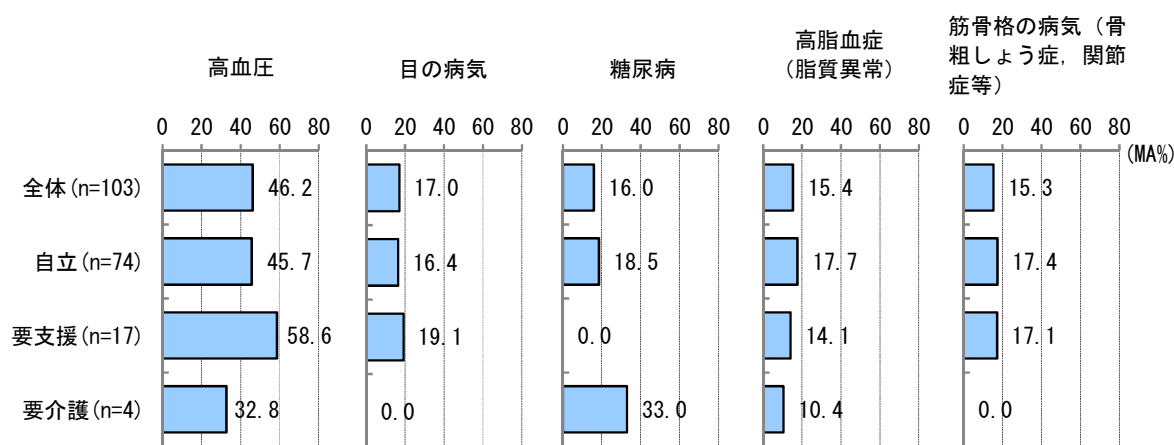
④社会参加評価



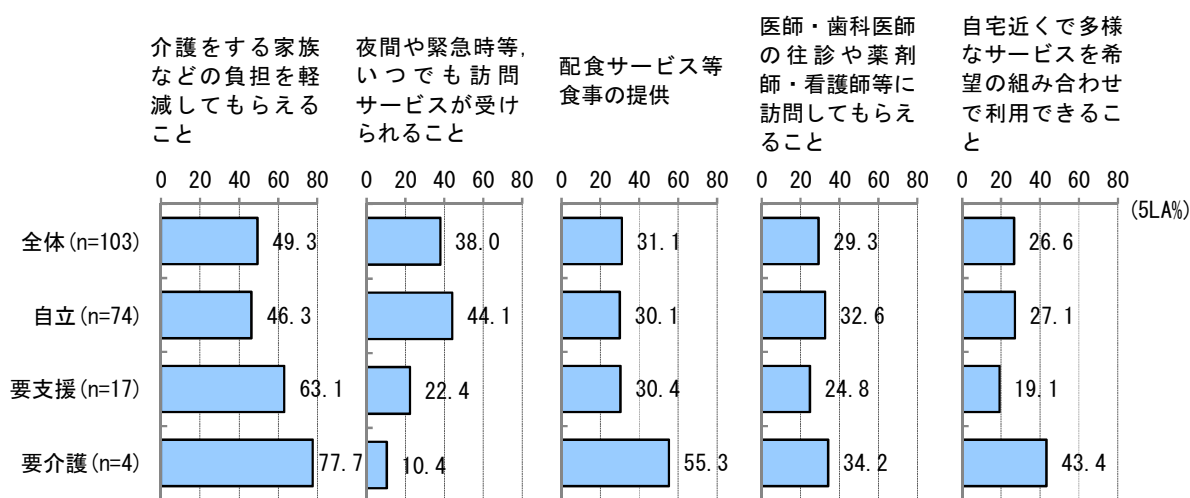
⑤日常生活で不自由に感じていること（上位5項目）



⑥疾患（上位5項目）



⑦住み慣れた地域で生活をするために充実すべき支援（上位5項目）



<基本情報>

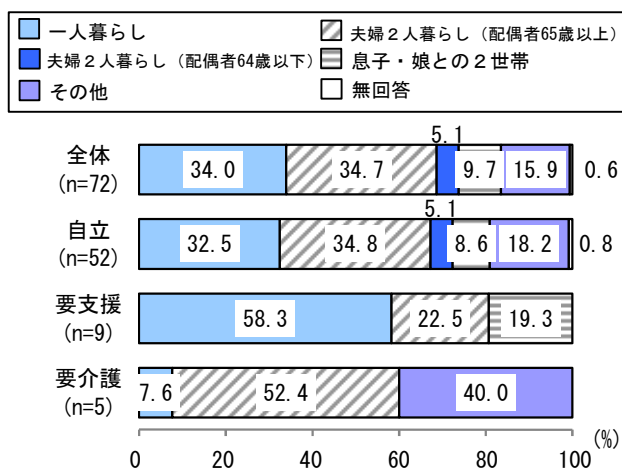
圏域	伏見②	65歳以上人口	3,516人	要支援・要介護認定者数(第1号)	813人
人口	13,244人	75歳以上人口	1,722人	出現率	23.1%
要支援1:	106人	要支援2:	167人	要介護1:	105人
		要介護2:	169人	要介護3:	134人
				要介護4:	69人
				要介護5:	63人

【居宅介護サービス等提供事業者】

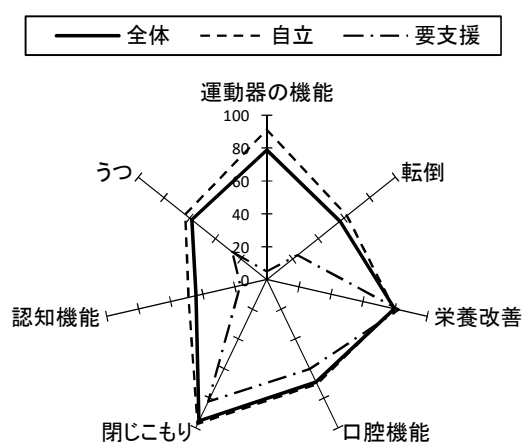
①居宅介護支援	4	②介護予防支援	0	③訪問介護	3	④訪問入浴	0	⑤訪問看護	7
⑥訪問リハ	2	⑦通所介護	0	⑧通所リハ	1	⑨短期入所生活介護	1	⑩短期入所療養介護	0
⑪特定施設入居者生活介護	0	⑫福祉用具貸与	0	⑬特定福祉用具販売	0	⑭小規模多機能	0	⑮夜間対応型訪問介護	0
⑯認知症対応型通所介護	0	⑰認知症対応型共同生活介護	1	⑱定期巡回・随時対応型訪問介護看護	0	⑲看護小規模多機能型居宅介護	0	⑳地域密着型通所介護	1
㉑地域密着型特定施設入居者生活介護	0	㉒地域密着型介護老人福祉施設入所者生活介護	1						

<調査結果>

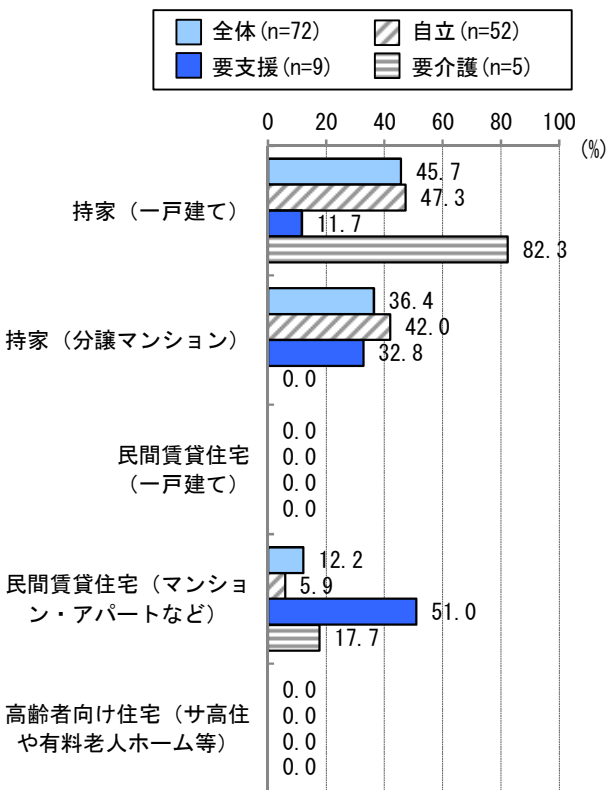
①家族構成



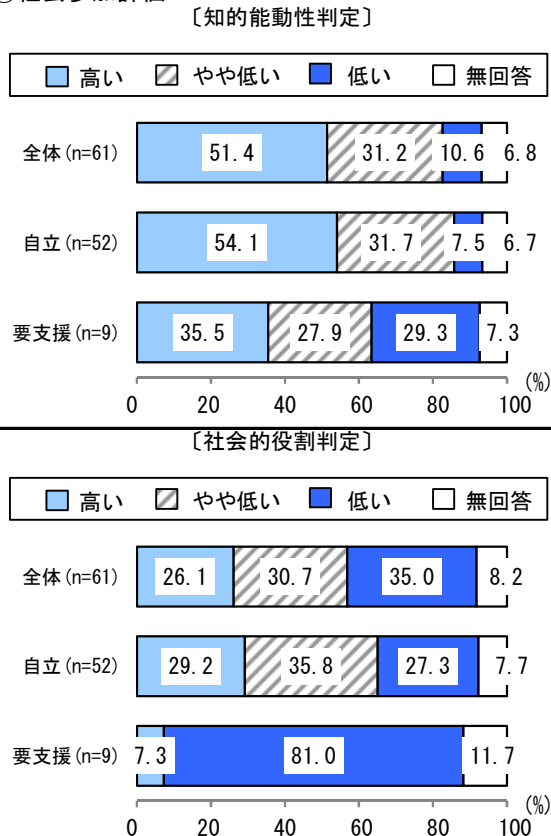
③生活機能評価(リスクなしの場合)



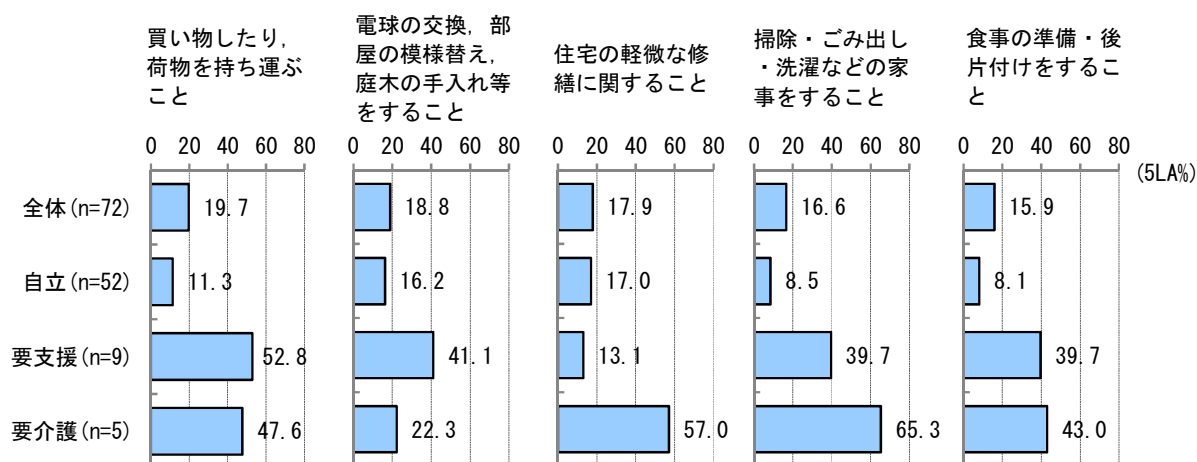
②住居形態(「社宅・官舎」「間借り・住込み」「その他」除く)



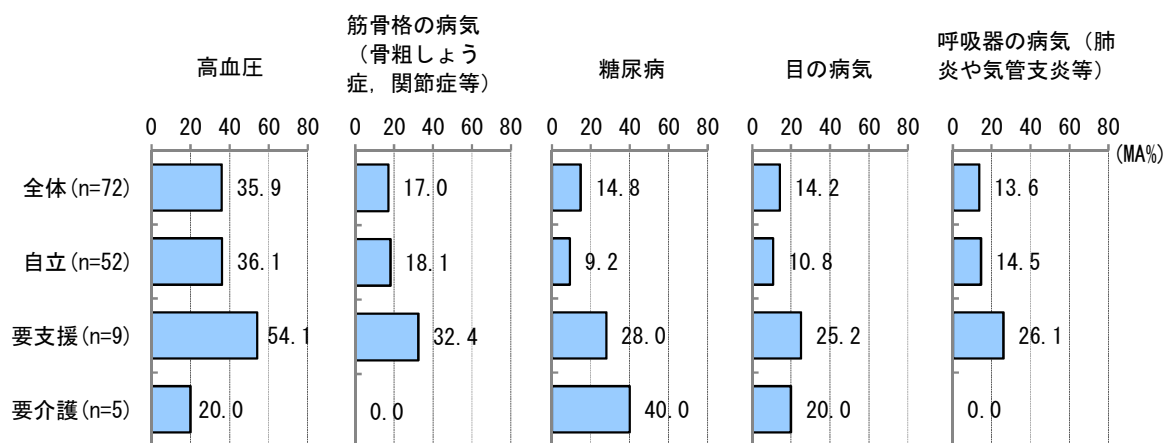
④社会参加評価



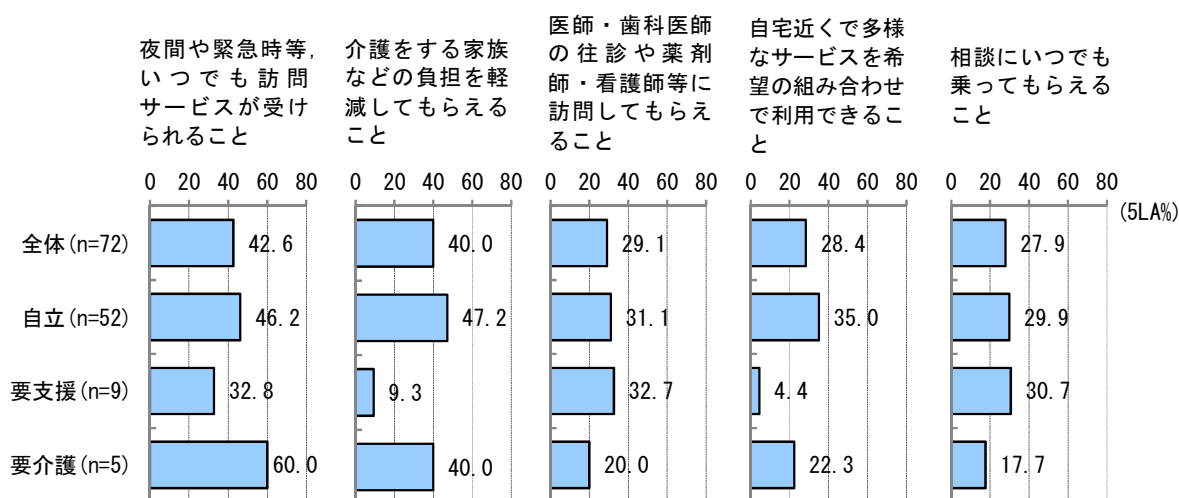
⑤日常生活で不自由に感じていること（上位5項目）



⑥疾患（上位5項目）



⑦住み慣れた地域で生活をするために充実すべき支援（上位5項目）



<基本情報>

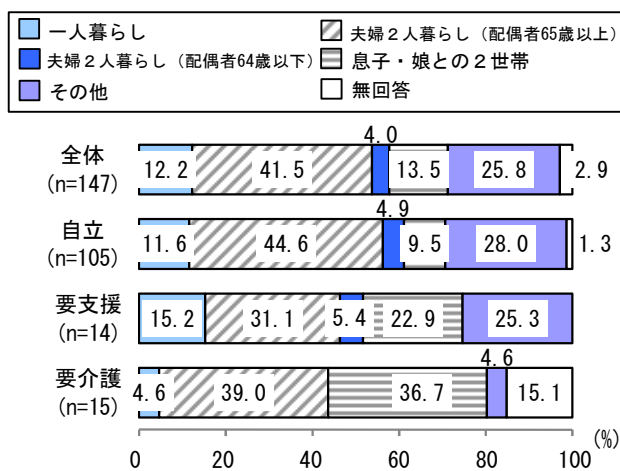
圏域	伏見③	65歳以上人口	7,222人	要支援・要介護認定者数(第1号)	1,355人
人口	35,144人	75歳以上人口	3,144人	出現率	18.8%
要支援1:	151人	要支援2:	271人	要介護1:	202人
		要介護2:	294人	要介護3:	194人
		要介護4:	144人	要介護5:	99人

【居宅介護サービス等提供事業者】

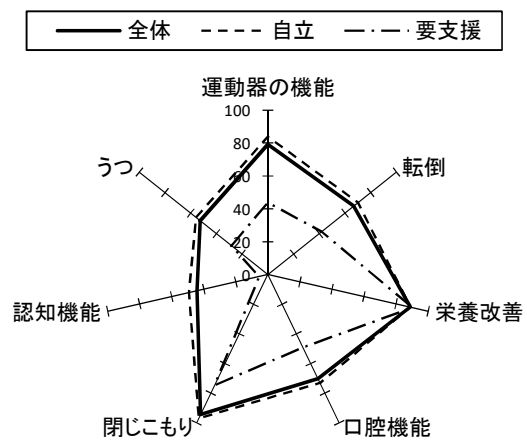
①居宅介護支援	6	②介護予防支援	1	③訪問介護	9	④訪問入浴	0	⑤訪問看護	3
⑥訪問リハ	2	⑦通所介護	6	⑧通所リハ	3	⑨短期入所生活介護	2	⑩短期入所療養介護	3
⑪特定施設入居者生活介護	3	⑫福祉用具貸与	2	⑬特定福祉用具販売	2	⑭小規模多機能	1	⑮夜間対応型訪問介護	0
⑯認知症対応型通所介護	1	⑰認知症対応型共同生活介護	3	⑱定期巡回・随時対応型訪問介護看護	0	⑲看護小規模多機能型居宅介護	0	⑳地域密着型通所介護	3
㉑地域密着型特定施設入居者生活介護	1	㉒地域密着型介護老人福祉施設入所者生活介護	1						

<調査結果>

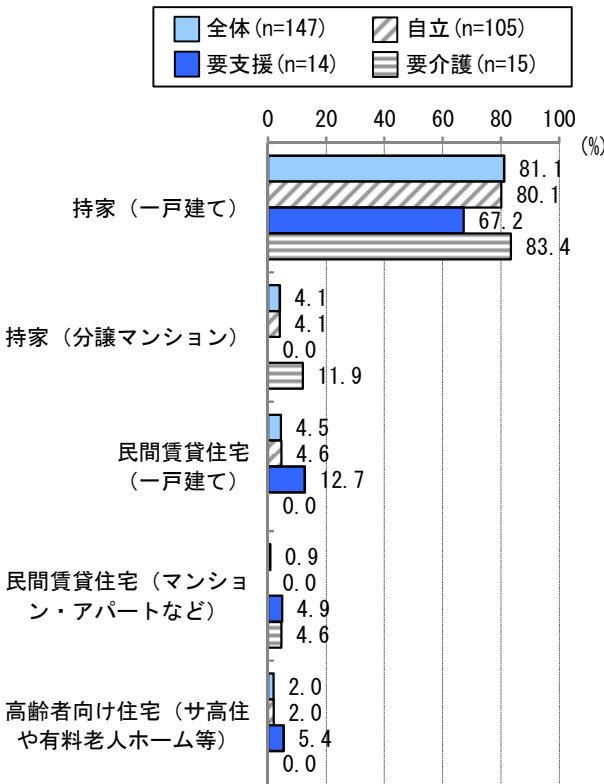
①家族構成



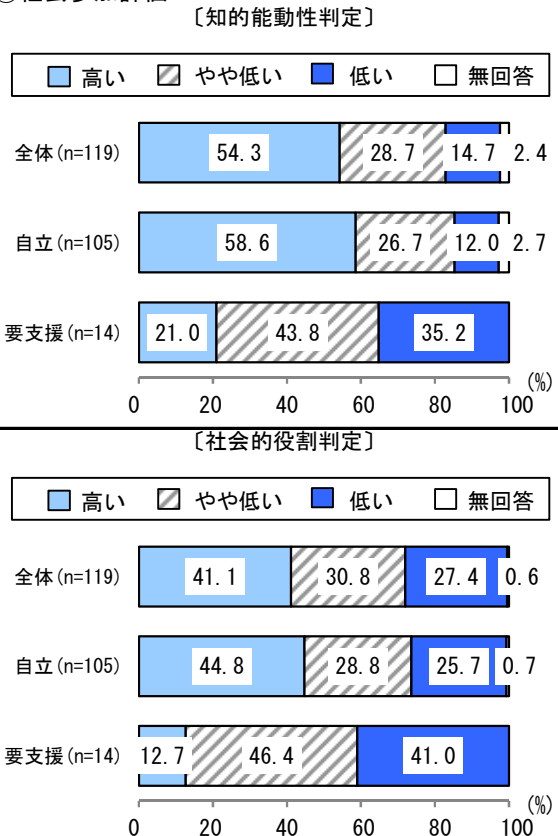
③生活機能評価(リスクなしの場合)



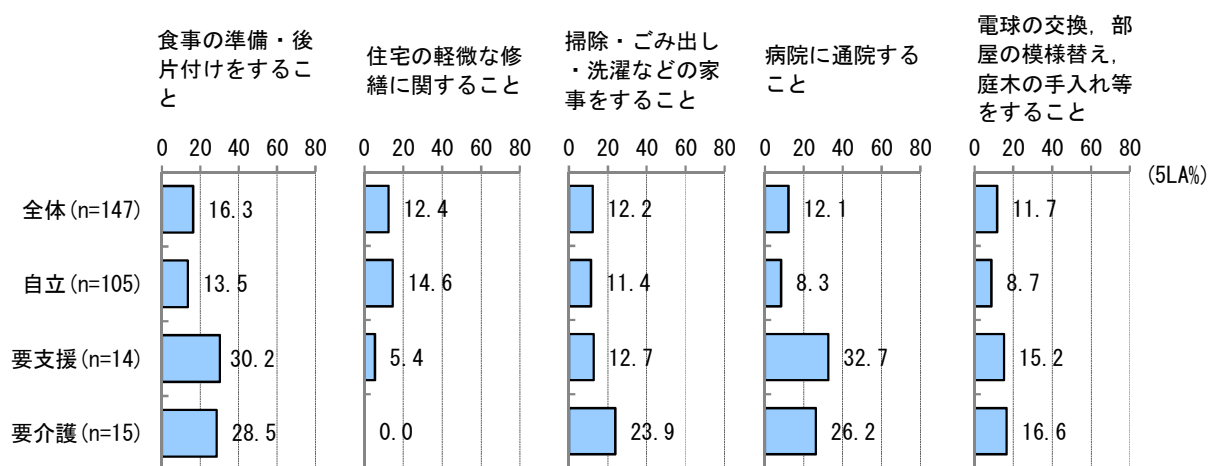
②住居形態(「社宅・官舎」「間借り・住込み」「その他」除く)



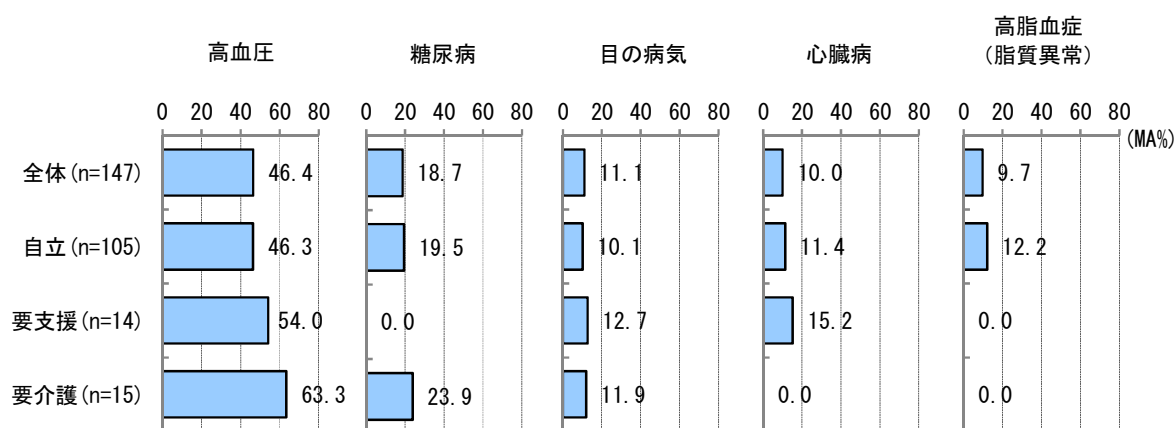
④社会参加評価



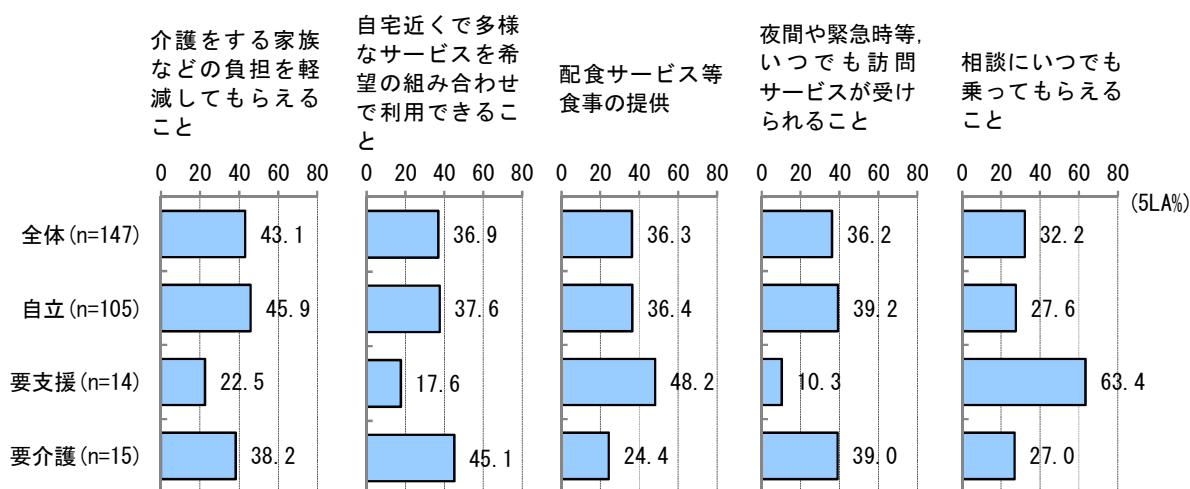
⑤日常生活で不自由に感じていること（上位5項目）



⑥疾患（上位5項目）



⑦住み慣れた地域で生活を続けるために充実すべき支援（上位5項目）



<基本情報>

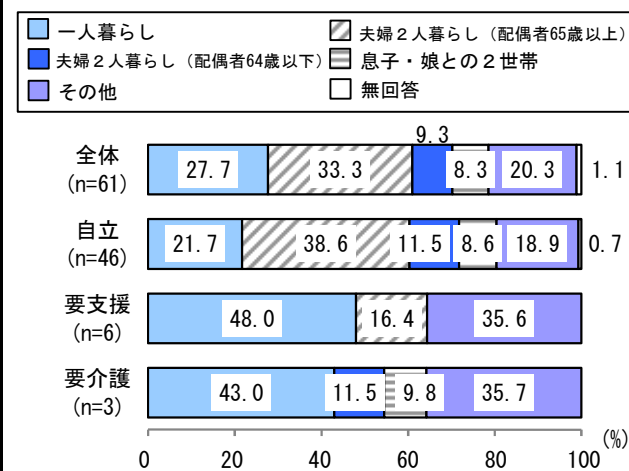
圏域	伏見④	65歳以上人口	2,994人	要支援・要介護認定者数(第1号)	783人
人口	9,435人	75歳以上人口	1,549人	出現率	26.2%
要支援1:	84人	要支援2:	157人	要介護1:	110人
		要介護2:	171人	要介護3:	110人
		要介護4:	101人	要介護5:	50人

【居宅介護サービス等提供事業者】

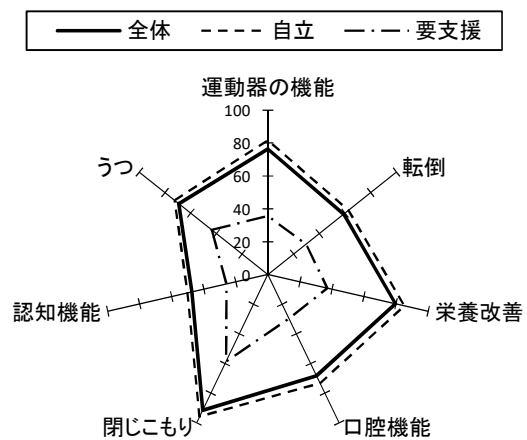
①居宅介護支援	2	②介護予防支援	0	③訪問介護	1	④訪問入浴	0	⑤訪問看護	1
⑥訪問リハ	0	⑦通所介護	1	⑧通所リハ	1	⑨短期入所生活介護	1	⑩短期入所療養介護	1
⑪特定施設入居者生活介護	0	⑫福祉用具貸与	0	⑬特定福祉用具販売	0	⑭小規模多機能	2	⑮夜間対応型訪問介護	0
⑯認知症対応型通所介護	0	⑰認知症対応型共同生活介護	1	⑱定期巡回・随時対応型訪問介護看護	0	⑲看護小規模多機能型居宅介護	0	⑳地域密着型通所介護	0
㉑地域密着型特定施設入居者生活介護	0	㉒地域密着型介護老人福祉施設入居者生活介護	1						

<調査結果>

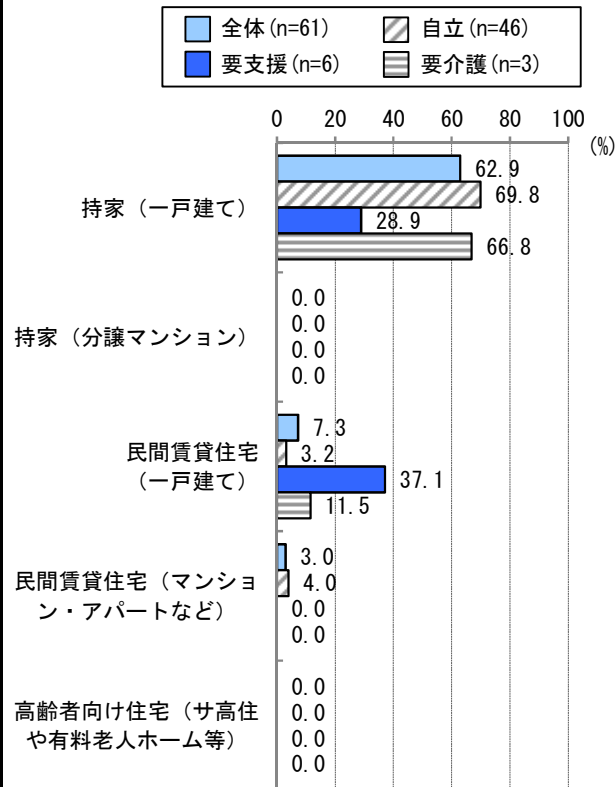
①家族構成



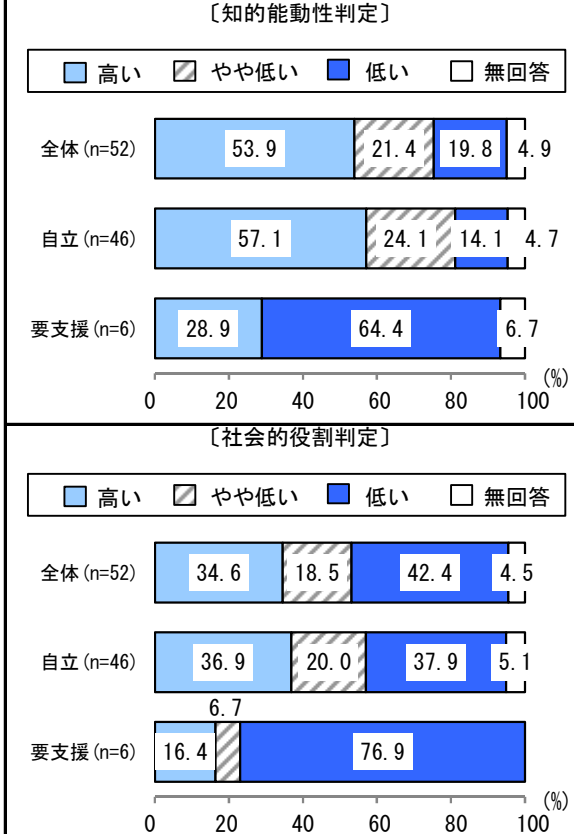
③生活機能評価(リスクなしの場合)



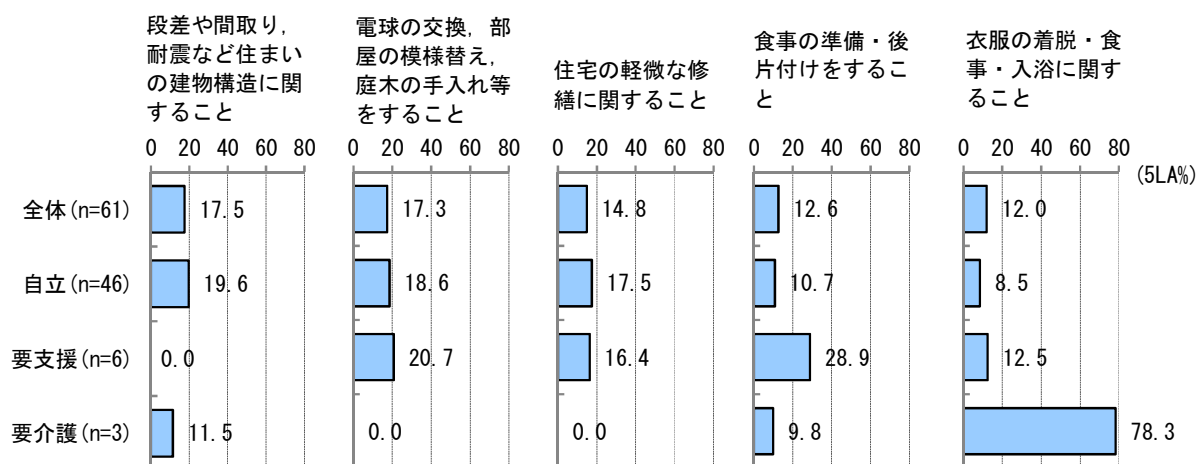
②住居形態(「社宅・官舎」「間借り・住込み」「その他」除く)



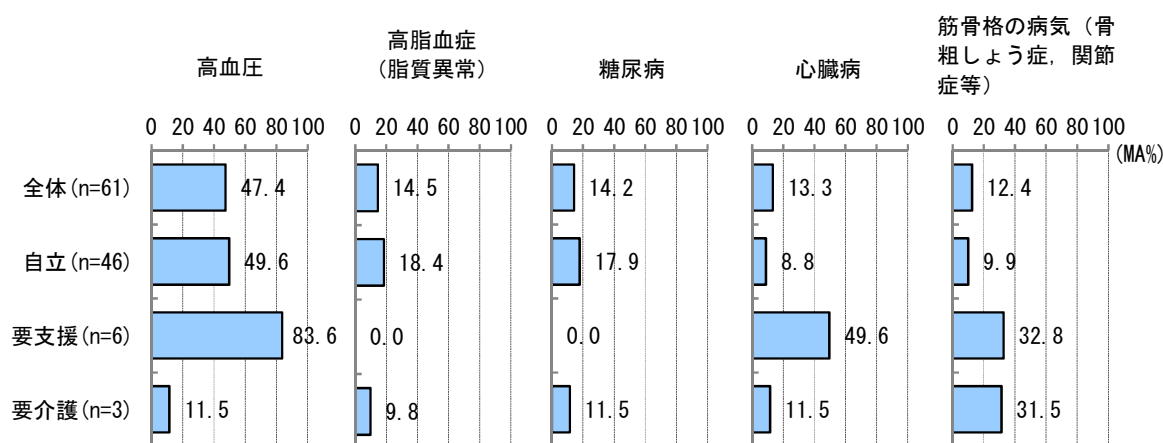
④社会参加評価



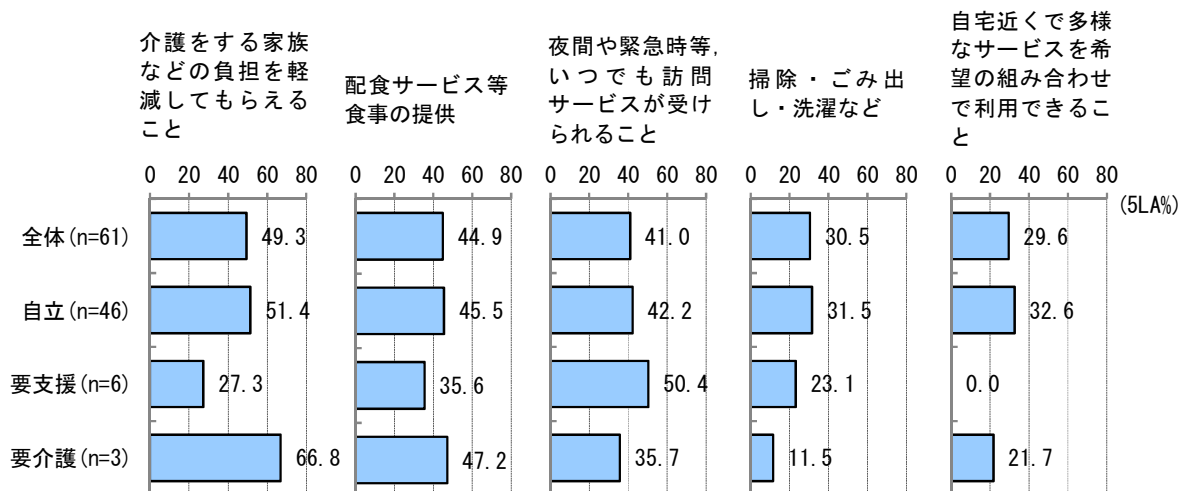
⑤日常生活で不自由に感じていること（上位5項目）



⑥疾患（上位5項目）



⑦住み慣れた地域で生活を続けるために充実すべき支援（上位5項目）



<基本情報>

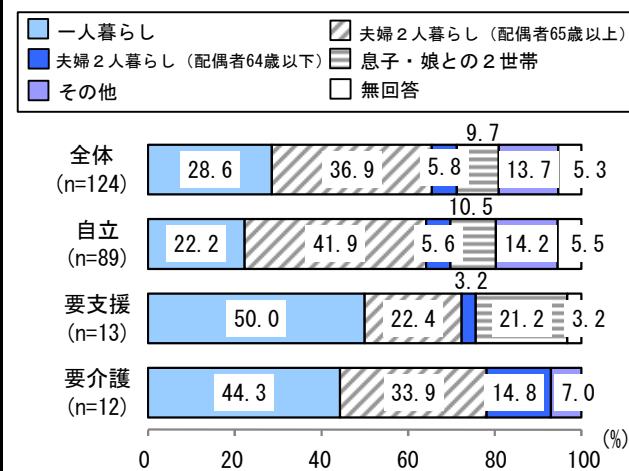
圏域	伏見⑤	65歳以上人口	5,953人	要支援・要介護認定者数(第1号)	1,263人
人口	16,280人	75歳以上人口	2,828人	出現率	21.2%
要支援1:	189人	要支援2:	250人	要介護1:	172人
		要介護2:	256人	要介護3:	182人
		要介護4:	129人	要介護5:	85人

【居宅介護サービス等提供事業者】

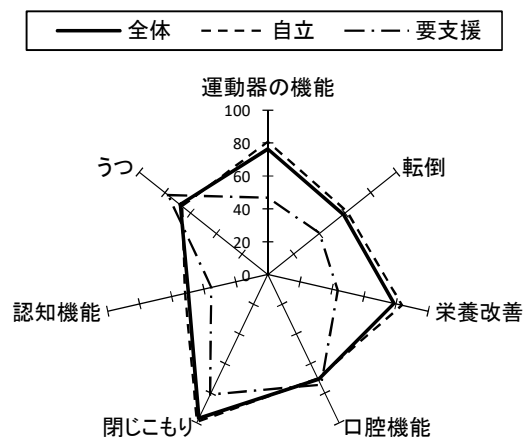
①居宅介護支援	3	②介護予防支援	1	③訪問介護	6	④訪問入浴	0	⑤訪問看護	9
⑥訪問リハ	3	⑦通所介護	2	⑧通所リハ	2	⑨短期入所生活介護	2	⑩短期入所療養介護	2
⑪特定施設入居者生活介護	0	⑫福祉用具貸与	0	⑬特定福祉用具販売	0	⑭小規模多機能	1	⑮夜間対応型訪問介護	0
⑯認知症対応型通所介護	0	⑰認知症対応型共同生活介護	3	⑱定期巡回・随時対応型訪問介護看護	0	⑲看護小規模多機能型居宅介護	0	⑳地域密着型通所介護	1
㉑地域密着型特定施設入居者生活介護	0	㉒地域密着型介護老人福祉施設入居者生活介護	0						

<調査結果>

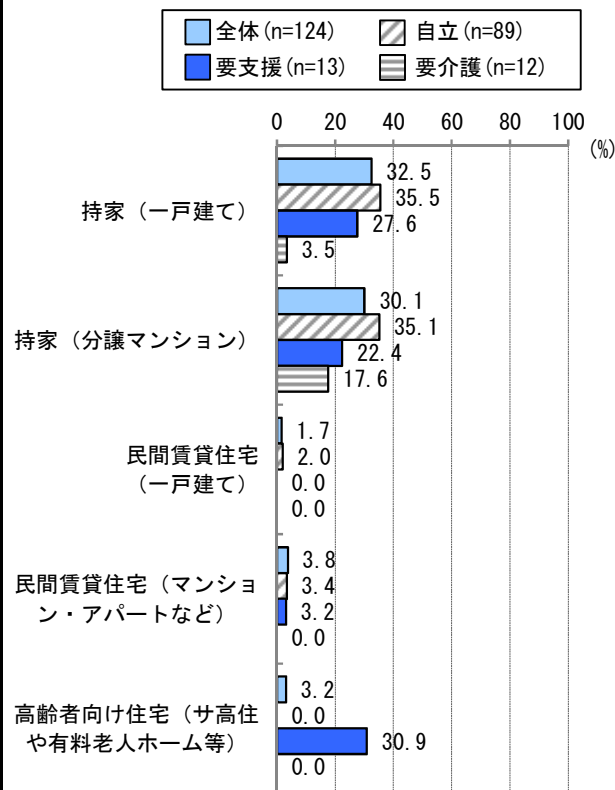
①家族構成



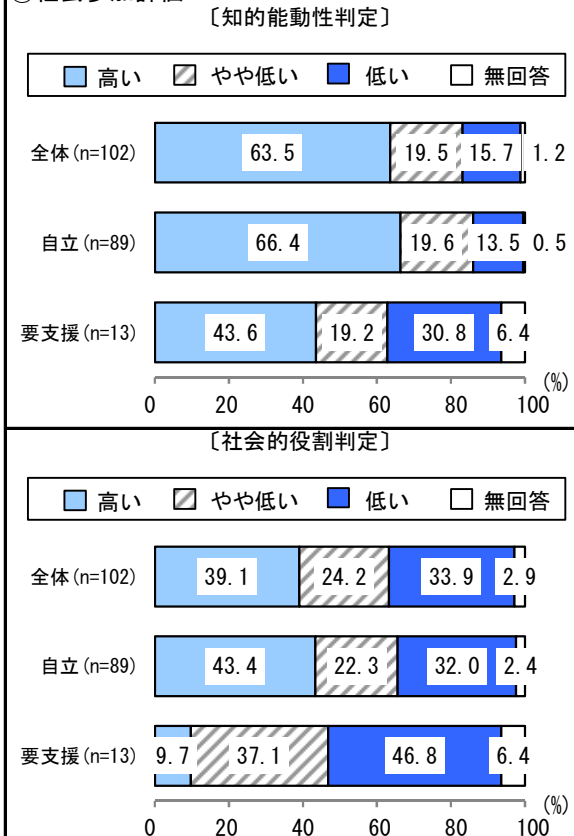
③生活機能評価(リスクなしの場合)



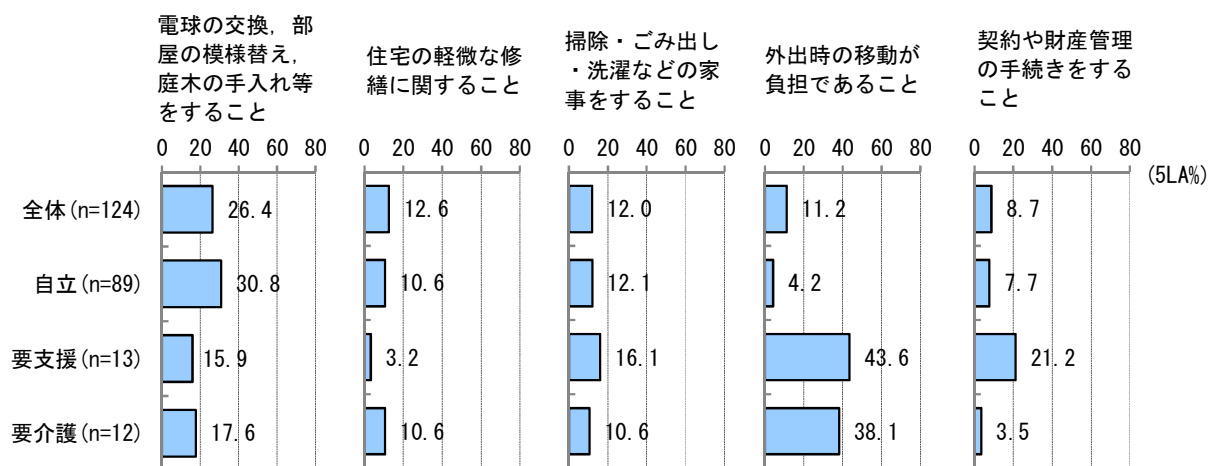
②住居形態(「社宅・官舎」「間借り・住込み」「その他」除く)



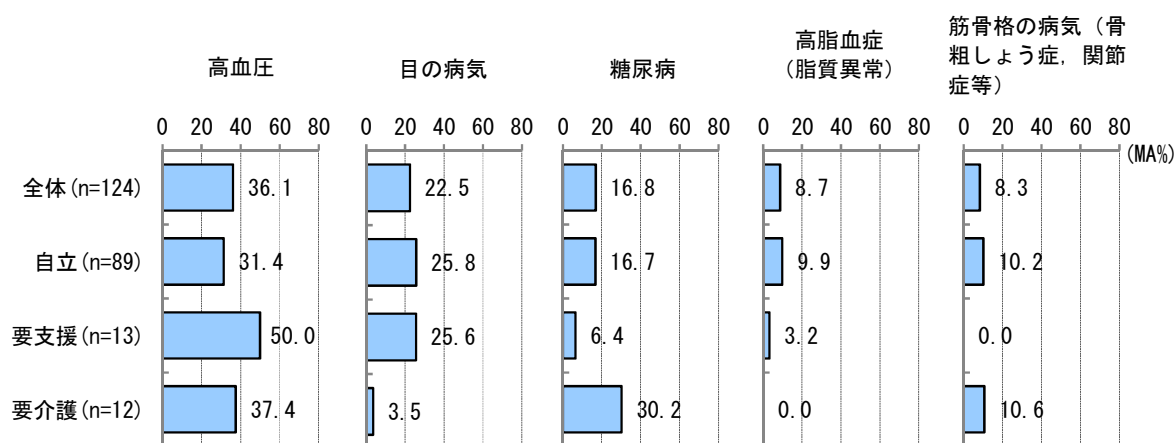
④社会参加評価



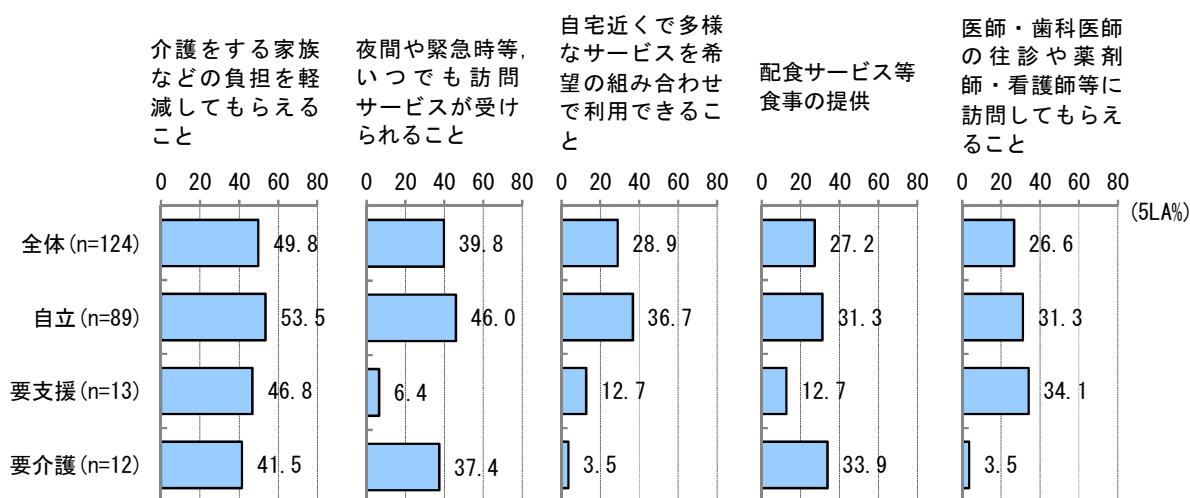
⑤日常生活で不自由に感じていること（上位5項目）



⑥疾患（上位5項目）



⑦住み慣れた地域で生活を続けるために充実すべき支援（上位5項目）



<基本情報>

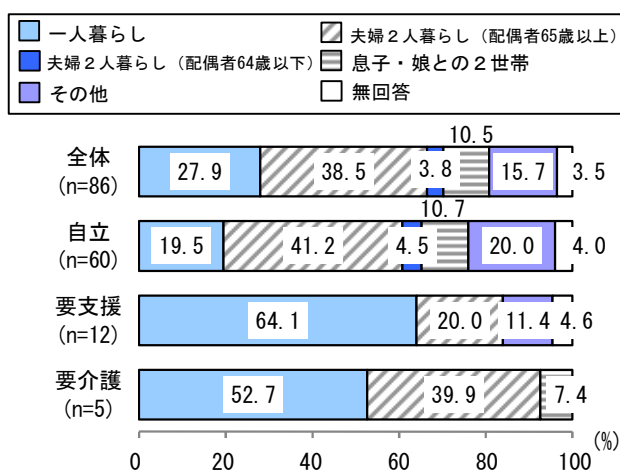
圏域	伏見⑥	65歳以上人口	4,213人	要支援・要介護認定者数(第1号)	986人
人口	20,902人	75歳以上人口	2,106人	出現率	23.4%
要支援1:	112人	要支援2:	202人	要介護1:	127人
				要介護2:	193人
				要介護3:	142人
				要介護4:	125人
				要介護5:	85人

【居宅介護サービス等提供事業者】

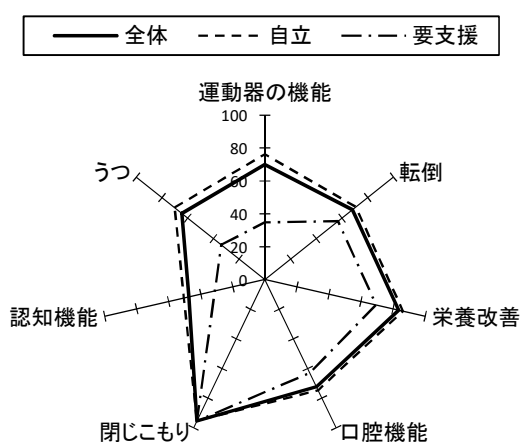
①居宅介護支援	7	②介護予防支援	1	③訪問介護	14	④訪問入浴	0	⑤訪問看護	7
⑥訪問リハ	1	⑦通所介護	6	⑧通所リハ	1	⑨短期入所生活介護	2	⑩短期入所療養介護	0
⑪特定施設入居者生活介護	0	⑫福祉用具貸与	5	⑬特定福祉用具販売	5	⑭小規模多機能	1	⑮夜間対応型訪問介護	1
⑯認知症対応型通所介護	0	⑰認知症対応型共同生活介護	1	⑱定期巡回・随時対応型訪問介護看護	0	⑲看護小規模多機能型居宅介護	1	⑳地域密着型通所介護	1
㉑地域密着型特定施設入居者生活介護	0	㉒地域密着型介護老人福祉施設入所者生活介護	0						

<調査結果>

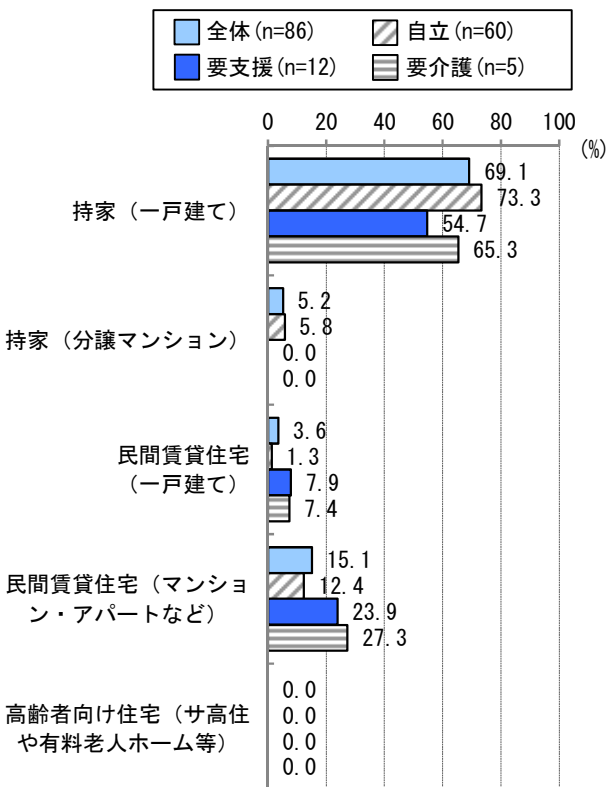
①家族構成



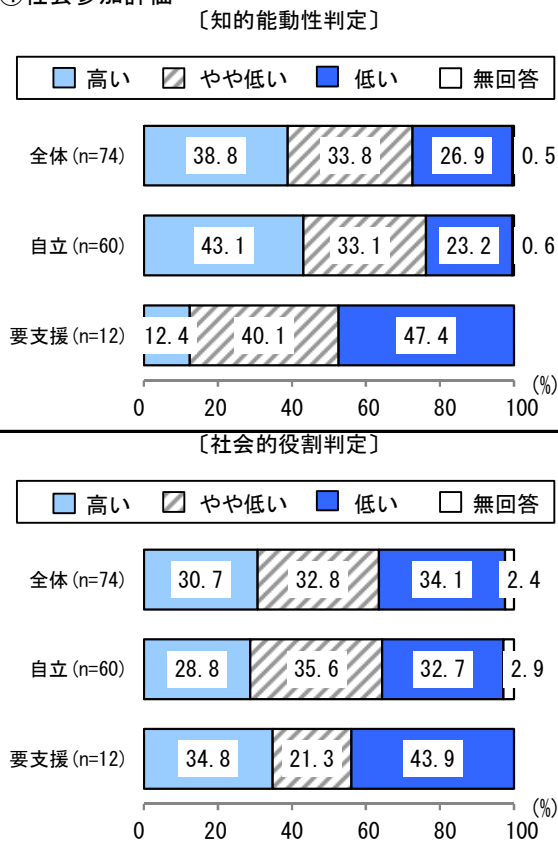
③生活機能評価(リスクなしの場合)



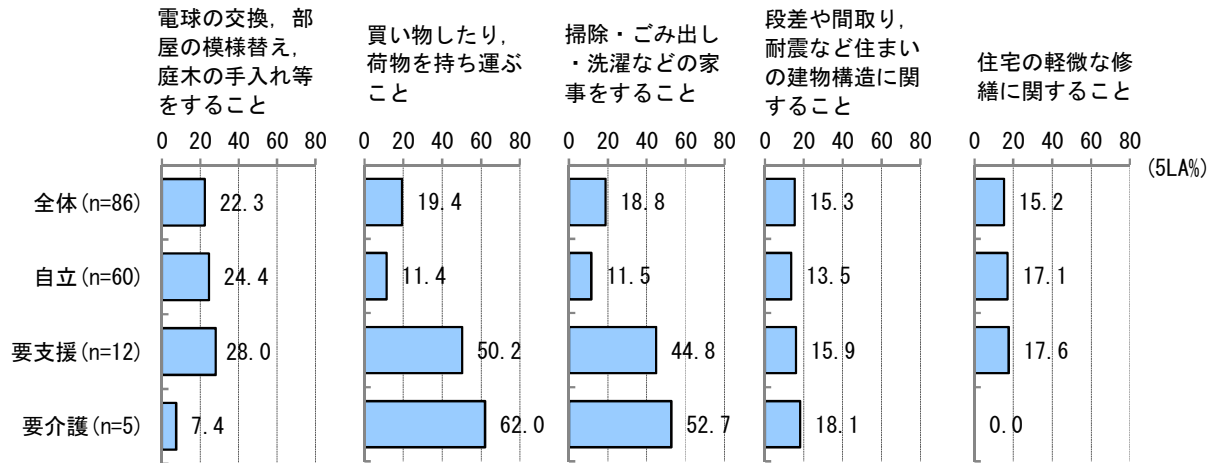
②住居形態(「社宅・官舎」「間借り・住込み」「その他」除く)



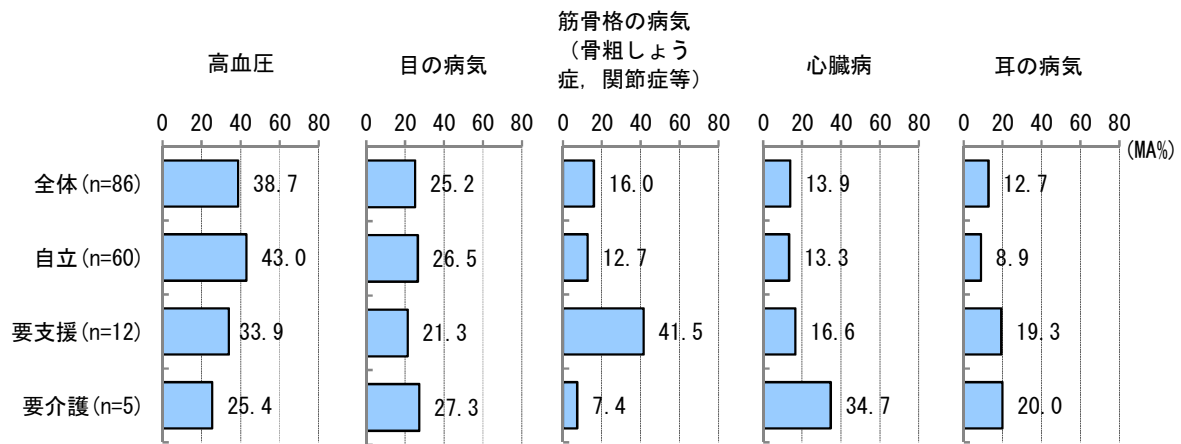
④社会参加評価



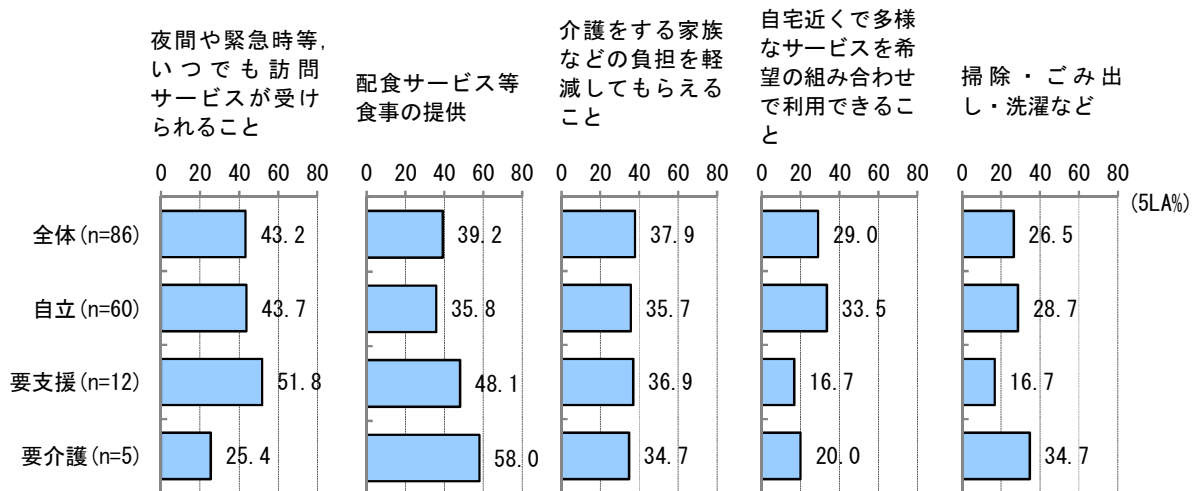
⑤日常生活で不自由に感じていること（上位5項目）



⑥疾患（上位5項目）



⑦住み慣れた地域で生活を続けるために充実すべき支援（上位5項目）



<基本情報>

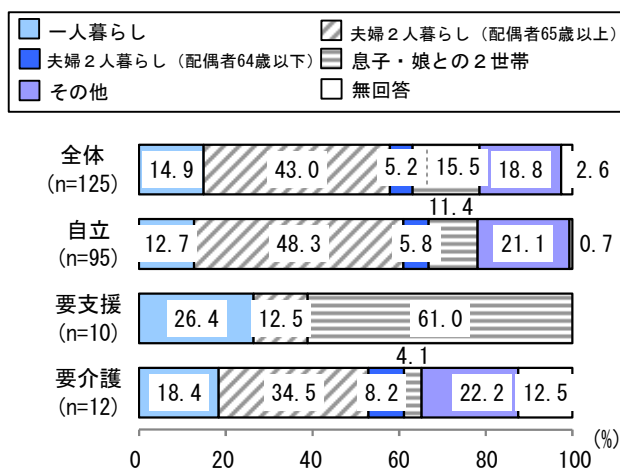
圏域	伏見⑦	65歳以上人口	5,843人	要支援・要介護認定者数(第1号)	1,178人
人口	19,216人	75歳以上人口	2,872人	出現率	20.2%
要支援1:	117人	要支援2:	229人	要介護1:	213人
		要介護2:	245人	要介護3:	178人
		要介護4:	112人	要介護5:	84人

【居宅介護サービス等提供事業者】

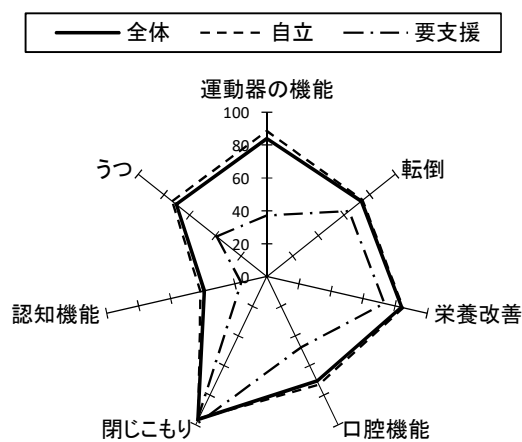
①居宅介護支援	6	②介護予防支援	1	③訪問介護	2	④訪問入浴	0	⑤訪問看護	3
⑥訪問リハ	2	⑦通所介護	5	⑧通所リハ	1	⑨短期入所生活介護	2	⑩短期入所療養介護	3
⑪特定施設入居者生活介護	1	⑫福祉用具貸与	2	⑬特定福祉用具販売	2	⑭小規模多機能	1	⑮夜間対応型訪問介護	0
⑯認知症対応型通所介護	0	⑰認知症対応型共同生活介護	1	⑱定期巡回・随時対応型訪問介護看護	0	⑲看護小規模多機能型居宅介護	0	⑳地域密着型通所介護	1
㉑地域密着型特定施設入居者生活介護	0	㉒地域密着型介護老人福祉施設入居者生活介護	1						

<調査結果>

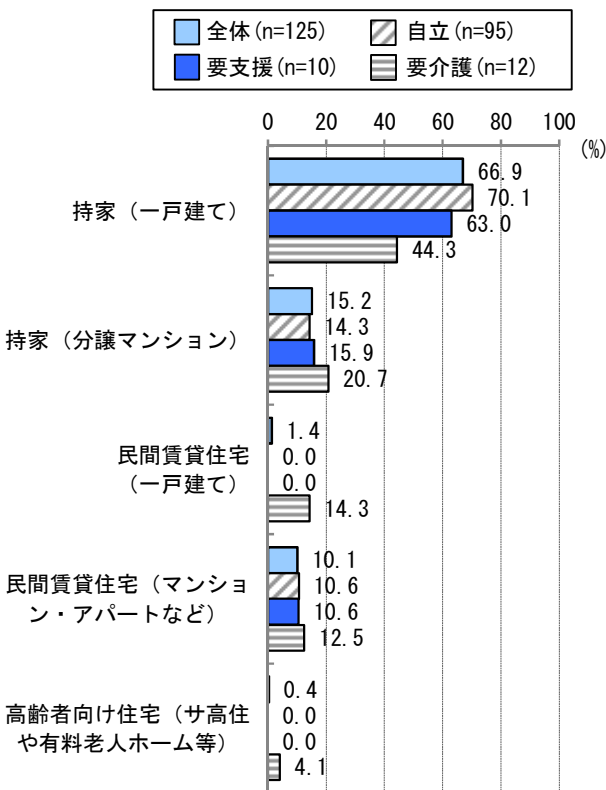
①家族構成



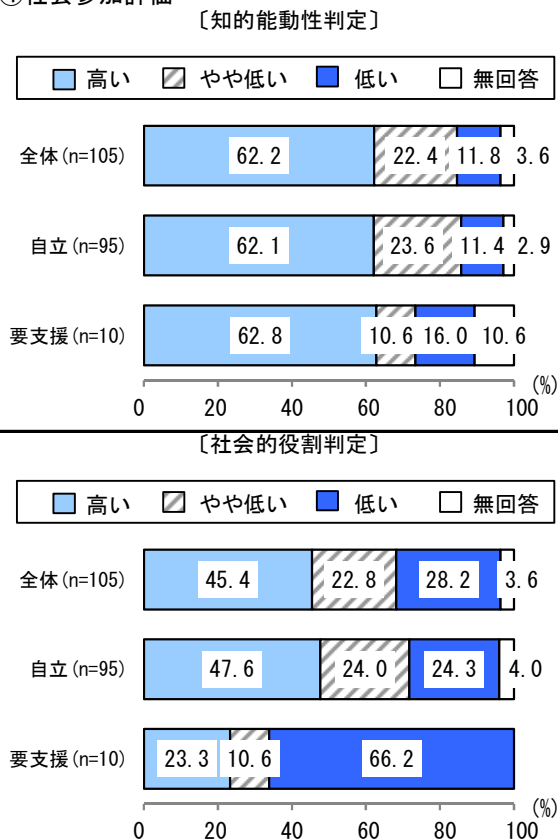
③生活機能評価(リスクなしの場合)



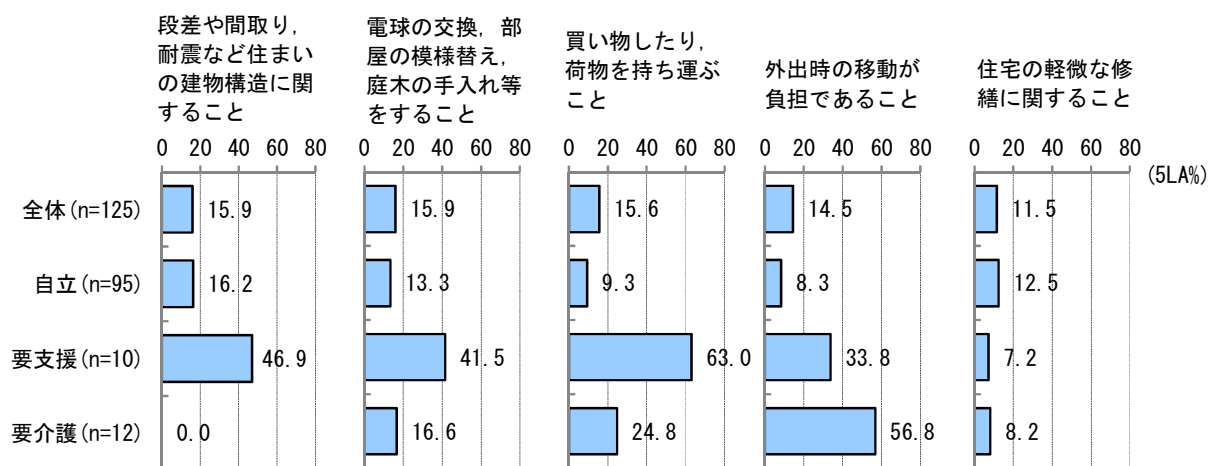
②住居形態(「社宅・官舎」「間借り・住込み」「その他」除く)



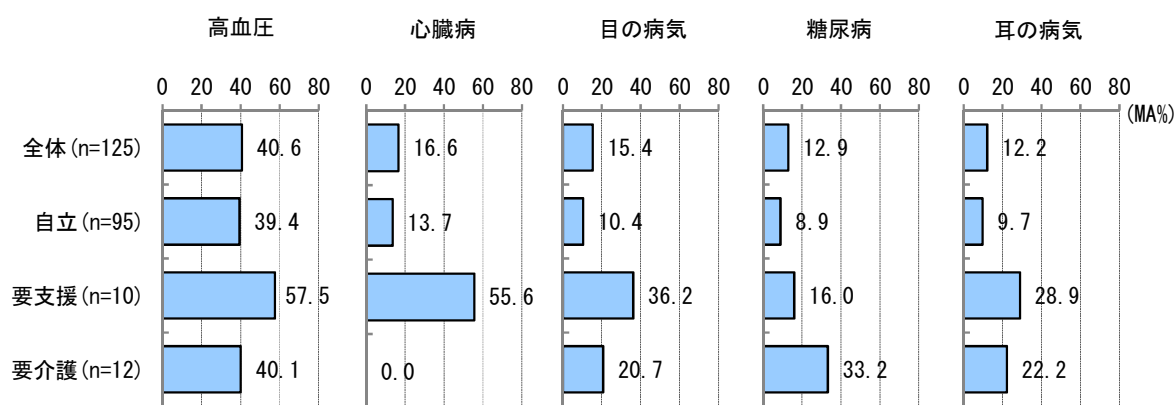
④社会参加評価



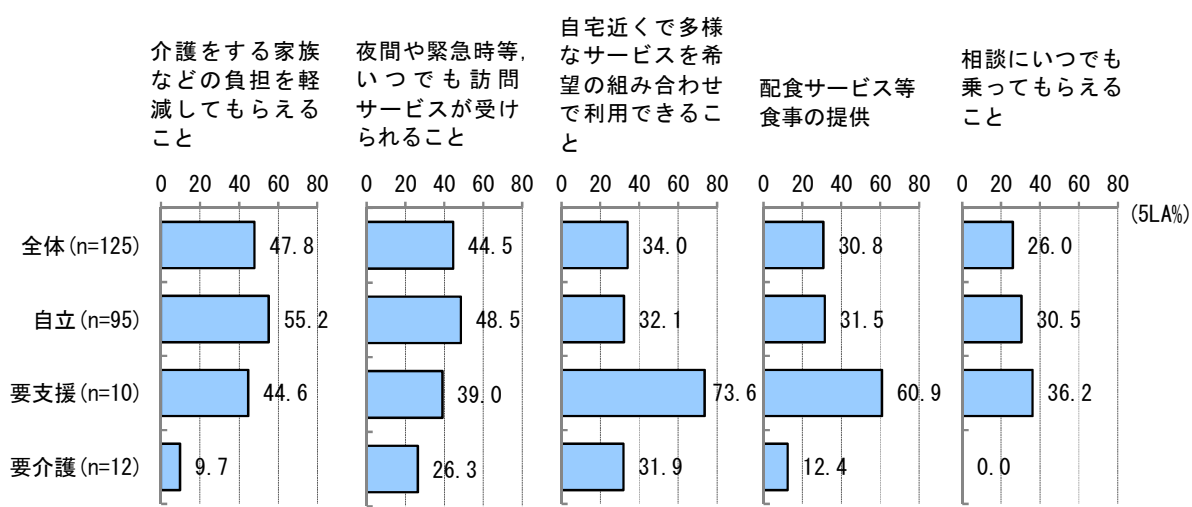
⑤日常生活で不自由に感じていること（上位5項目）



⑥疾患（上位5項目）



⑦住み慣れた地域で生活を続けるために充実すべき支援（上位5項目）



<基本情報>

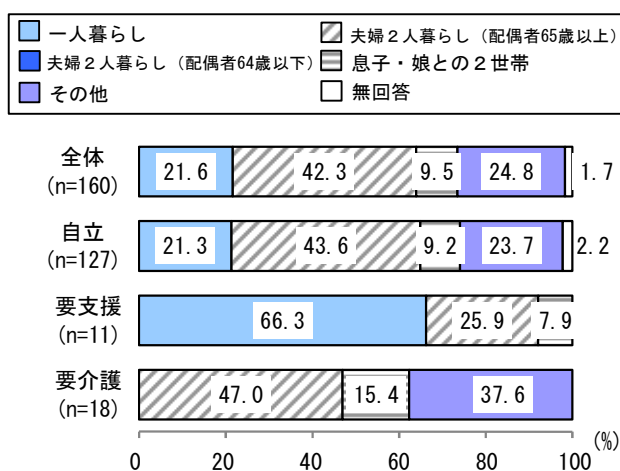
圏域	伏見⑧	65歳以上人口	7,802人	要支援・要介護認定者数(第1号)	1,621人
人口	29,177人	75歳以上人口	4,017人	出現率	20.8%
要支援1:	198人	要支援2:	308人	要介護1:	257人
		要介護2:	300人	要介護3:	244人
				要介護4:	182人
				要介護5:	132人

【居宅介護サービス等提供事業者】

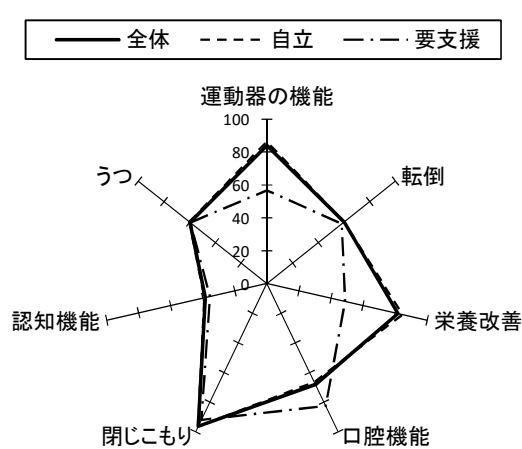
①居宅介護支援	5	②介護予防支援	1	③訪問介護	4	④訪問入浴	1	⑤訪問看護	7
⑥訪問リハ	2	⑦通所介護	3	⑧通所リハ	2	⑨短期入所生活介護	4	⑩短期入所療養介護	1
⑪特定施設入居者生活介護	2	⑫福祉用具貸与	0	⑬特定福祉用具販売	0	⑭小規模多機能	3	⑮夜間対応型訪問介護	0
⑯認知症対応型通所介護	1	⑰認知症対応型共同生活介護	3	⑱定期巡回・随時対応型訪問介護看護	0	⑲看護小規模多機能型居宅介護	0	⑳地域密着型通所介護	2
㉑地域密着型特定施設入居者生活介護	0	㉒地域密着型介護老人福祉施設入所者生活介護	1						

<調査結果>

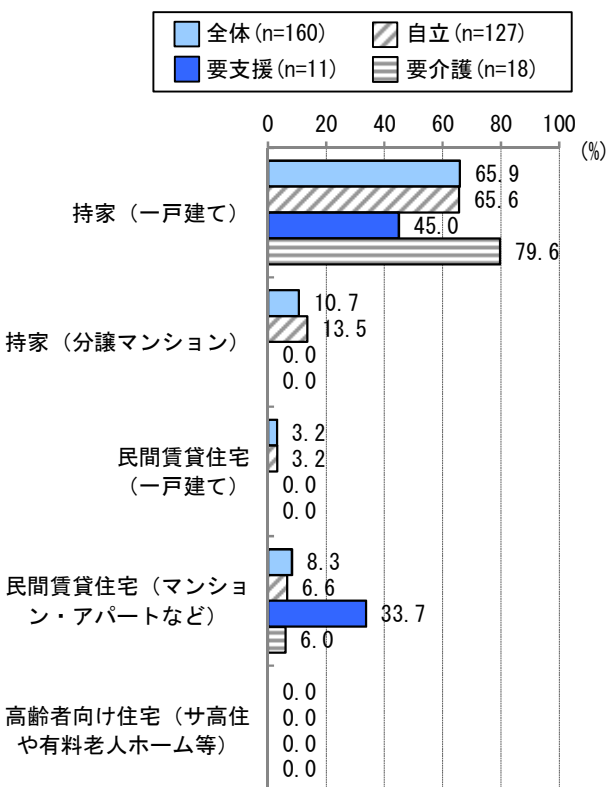
①家族構成



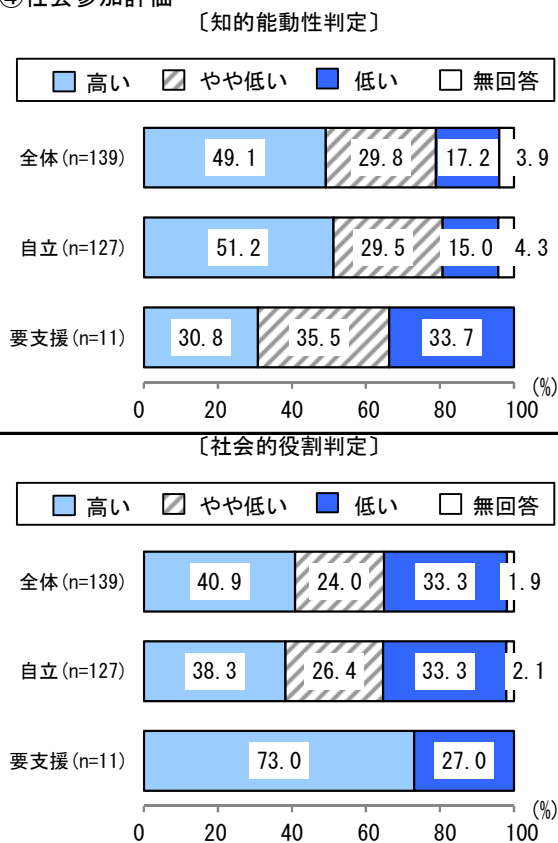
③生活機能評価(リスクなしの場合)



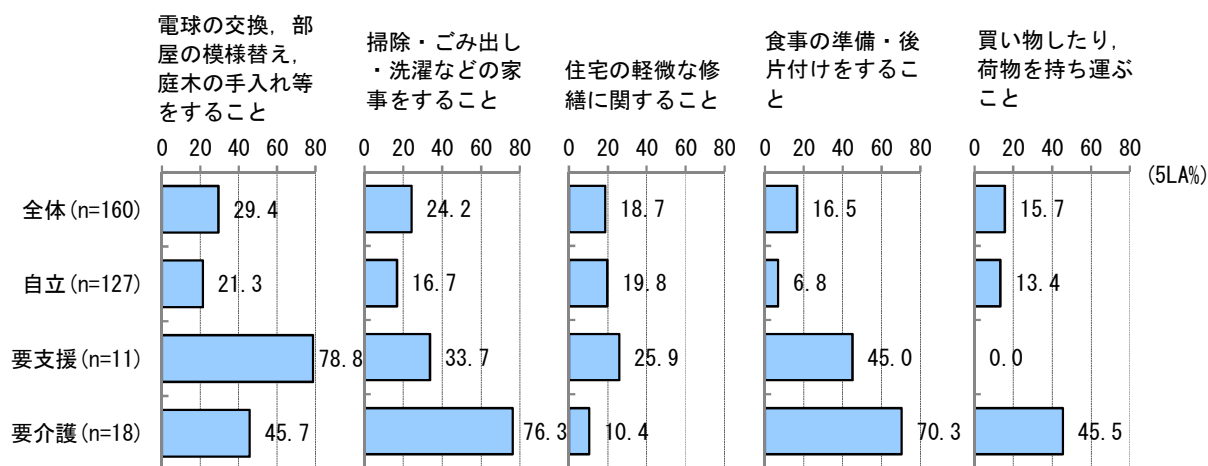
②住居形態(「社宅・官舎」「間借り・住込み」「その他」除く)



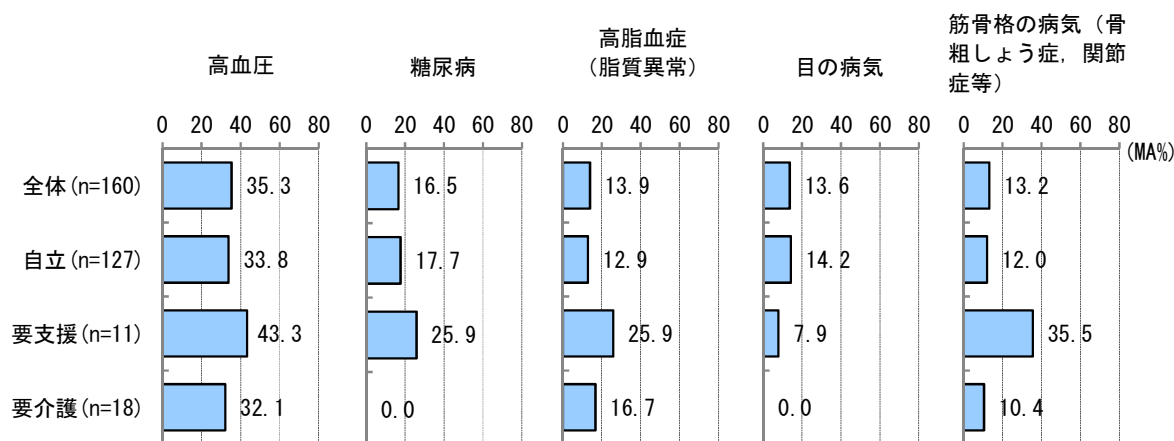
④社会参加評価



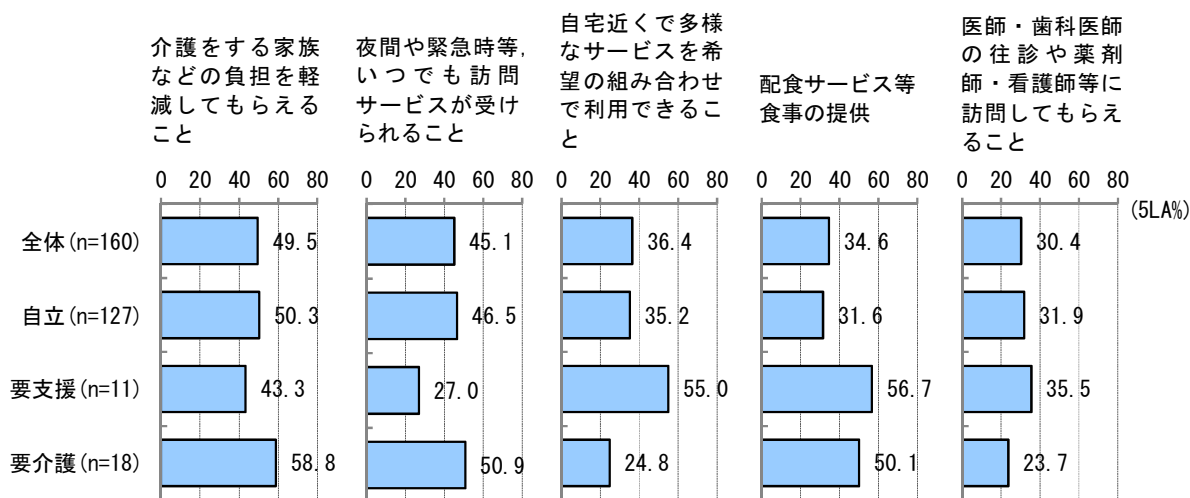
⑤日常生活で不自由に感じていること（上位5項目）



⑥疾患（上位5項目）



⑦住み慣れた地域で生活を続けるために充実すべき支援（上位5項目）



<基本情報>

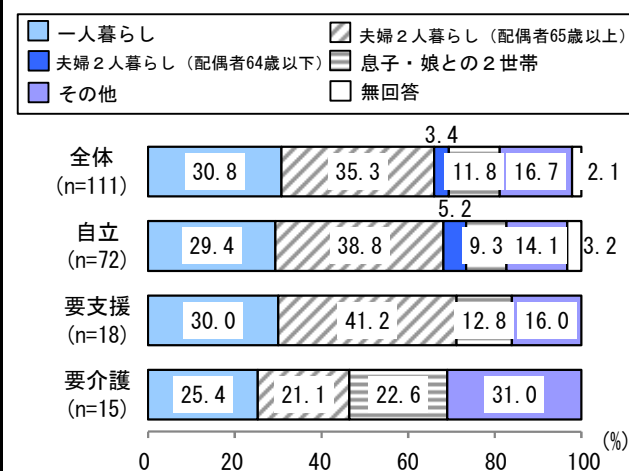
圏域	深草①	65歳以上人口	5,429人	要支援・要介護認定者数(第1号)	1,235人
人口	18,386人	75歳以上人口	2,919人	出現率	22.8%
要支援1:	209人	要支援2:	192人	要介護1:	187人
		要介護2:	242人	要介護3:	166人
		要介護4:	141人	要介護5:	98人

【居宅介護サービス等提供事業者】

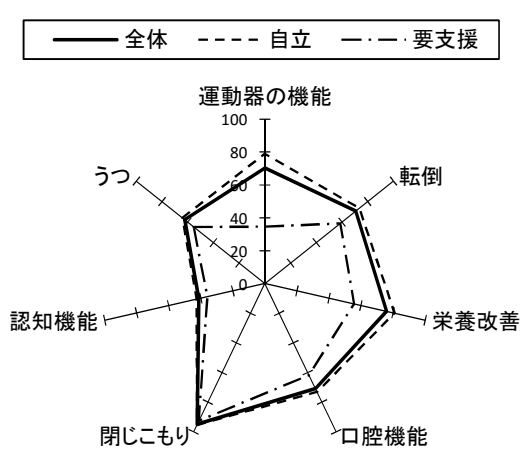
①居宅介護支援	6	②介護予防支援	1	③訪問介護	3	④訪問入浴	0	⑤訪問看護	6
⑥訪問リハ	2	⑦通所介護	1	⑧通所リハ	1	⑨短期入所生活介護	1	⑩短期入所療養介護	0
⑪特定施設入居者生活介護	0	⑫福祉用具貸与	0	⑬特定福祉用具販売	0	⑭小規模多機能	1	⑮夜間対応型訪問介護	0
⑯認知症対応型通所介護	0	⑰認知症対応型共同生活介護	1	⑱定期巡回・随時対応型訪問介護看護	0	⑲看護小規模多機能型居宅介護	0	⑳地域密着型通所介護	1
㉑地域密着型特定施設入居者生活介護	0	㉒地域密着型介護老人福祉施設入居者生活介護	0						

<調査結果>

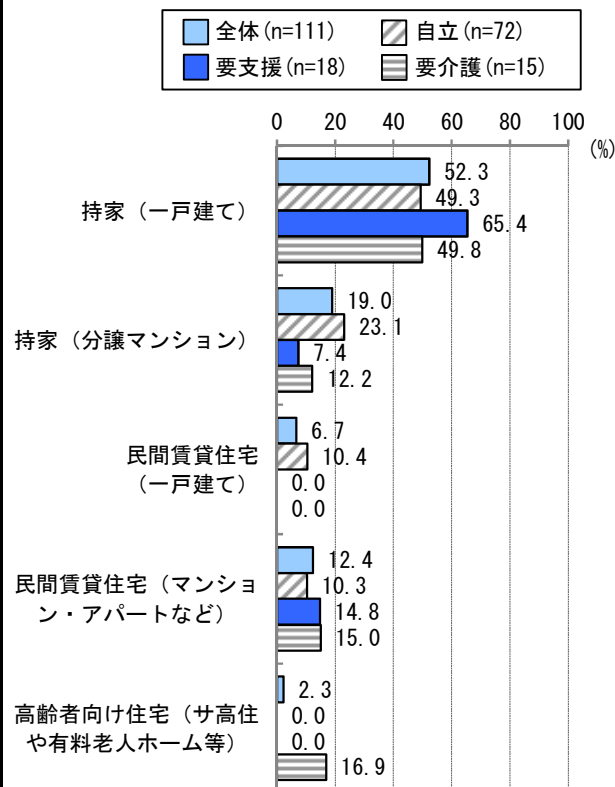
①家族構成



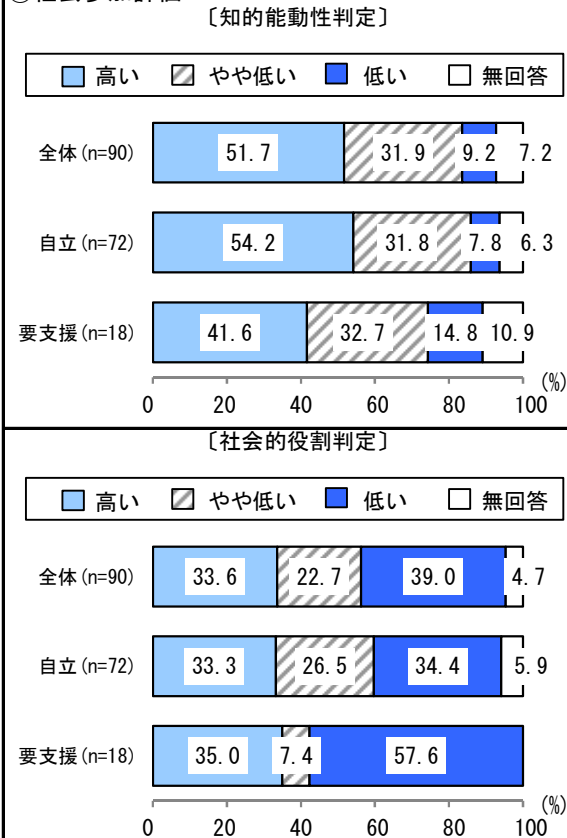
③生活機能評価(リスクなしの場合)



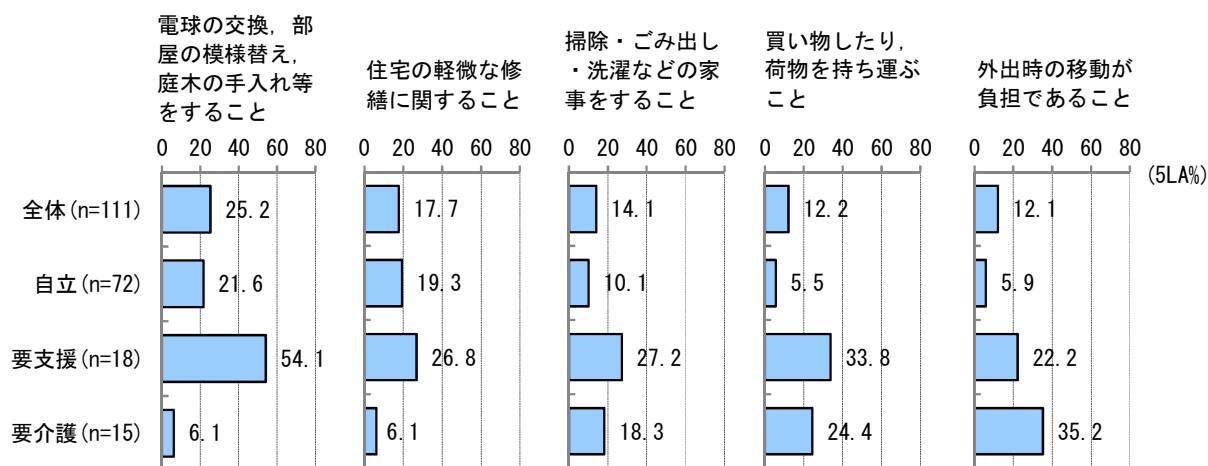
②住居形態(「社宅・官舎」「間借り・住込み」「その他」除く)



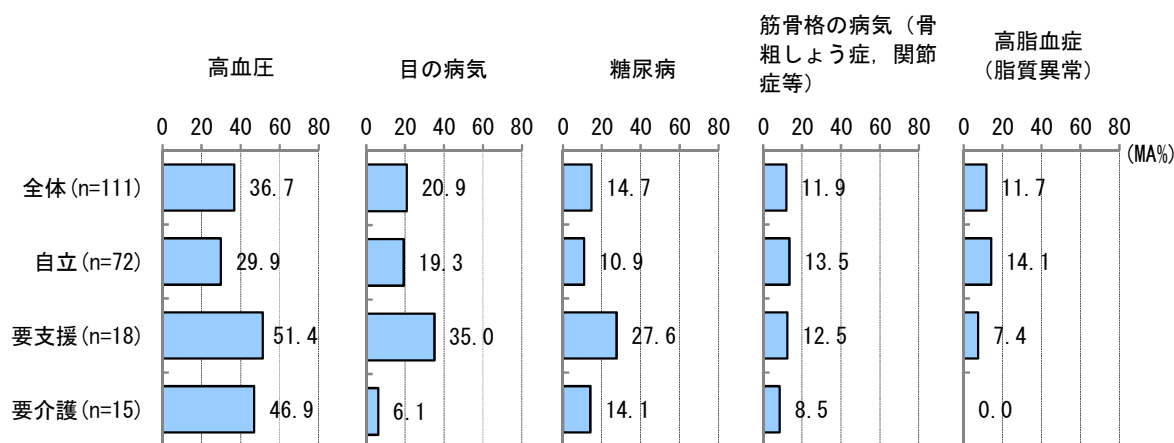
④社会参加評価



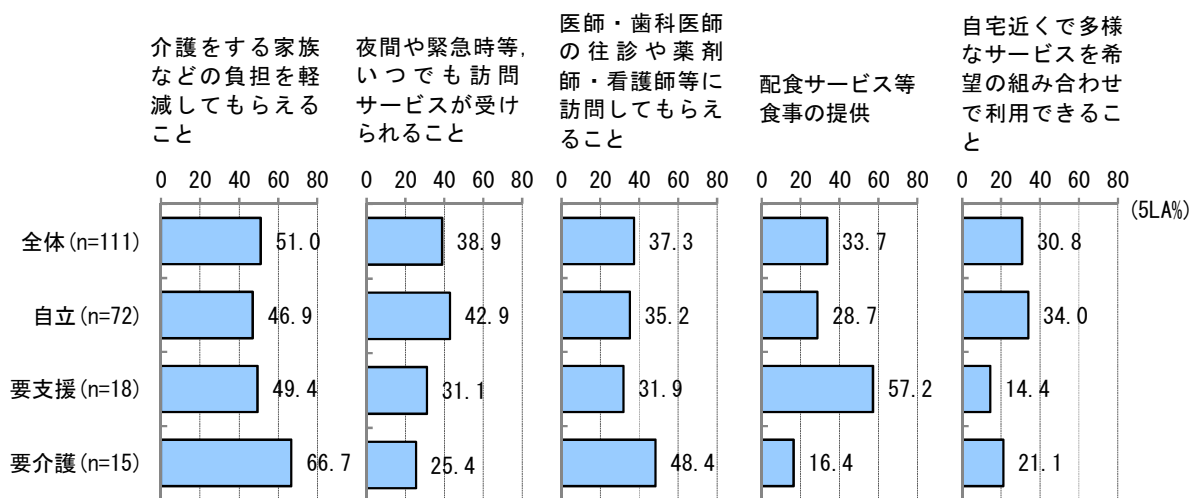
⑤日常生活で不自由に感じていること（上位5項目）



⑥疾患（上位5項目）



⑦住み慣れた地域で生活を続けるために充実すべき支援（上位5項目）



<基本情報>

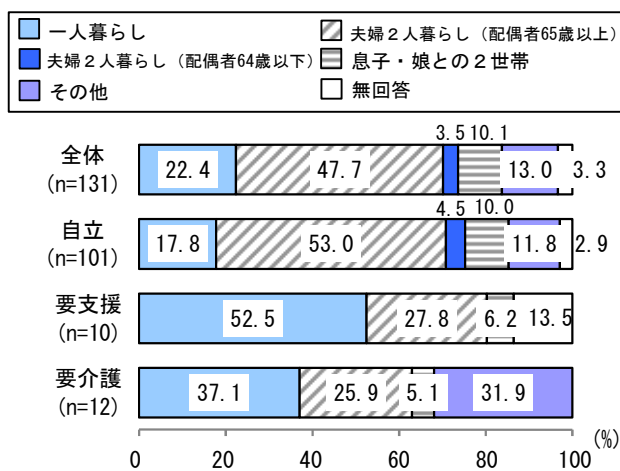
圏域	深草②	65歳以上人口	6,494人	要支援・要介護認定者数(第1号)	1,592人
人口	23,586人	75歳以上人口	3,387人	出現率	24.5%
要支援1: 244人	要支援2: 263人	要介護1: 230人	要介護2: 271人	要介護3: 260人	要介護4: 209人
				要介護5: 115人	

【居宅介護サービス等提供事業者】

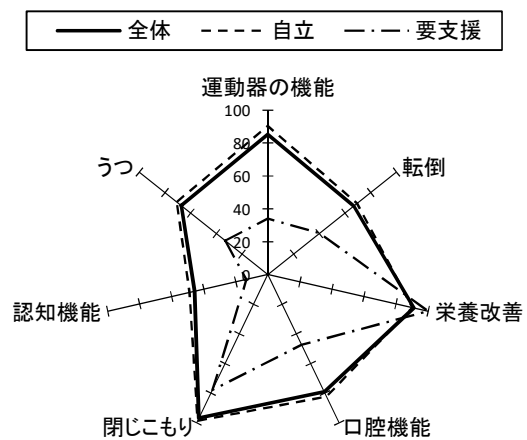
①居宅介護支援	5	②介護予防支援	1	③訪問介護	4	④訪問入浴	2	⑤訪問看護	5
⑥訪問リハ	2	⑦通所介護	4	⑧通所リハ	1	⑨短期入所生活介護	5	⑩短期入所療養介護	1
⑪特定施設入居者生活介護	2	⑫福祉用具貸与	0	⑬特定福祉用具販売	0	⑭小規模多機能	1	⑮夜間対応型訪問介護	0
⑯認知症対応型通所介護	0	⑰認知症対応型共同生活介護	1	⑱定期巡回・随時対応型訪問介護看護	1	⑲看護小規模多機能型居宅介護	1	⑳地域密着型通所介護	3
㉑地域密着型特定施設入居者生活介護	0	㉒地域密着型介護老人福祉施設入居者生活介護	1						

<調査結果>

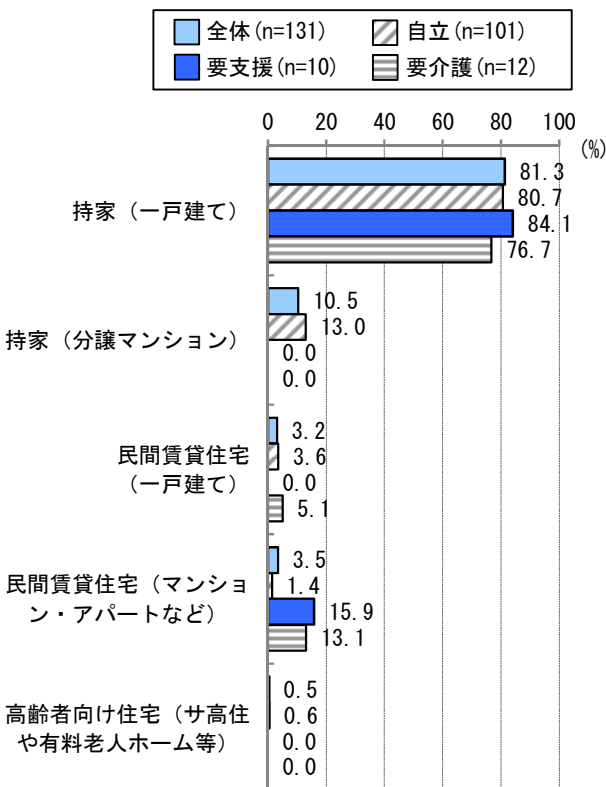
①家族構成



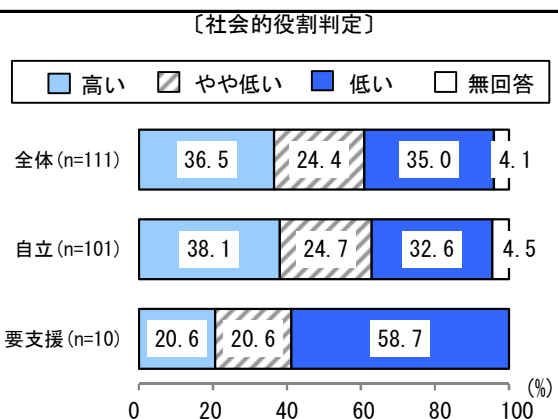
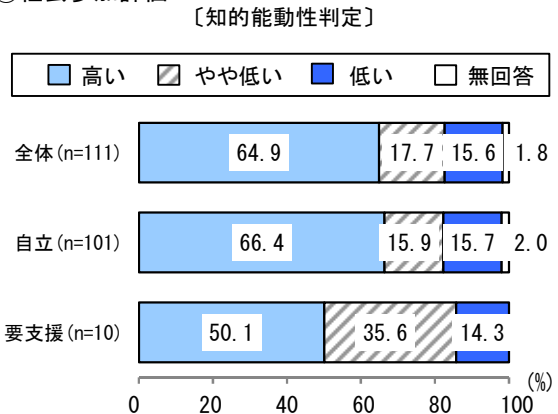
③生活機能評価(リスクなしの場合)



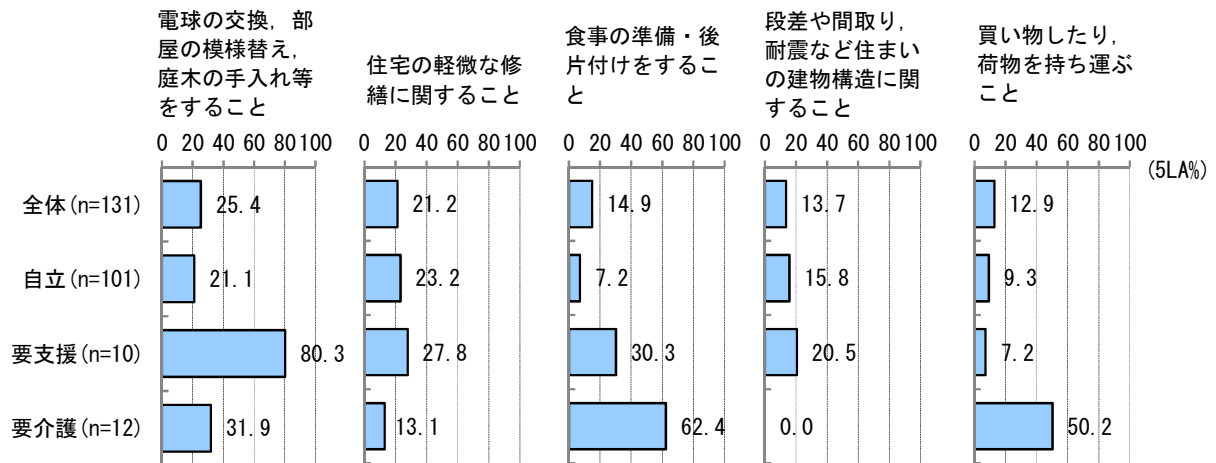
②住居形態(「社宅・官舎」「間借り・住込み」「その他」除く)



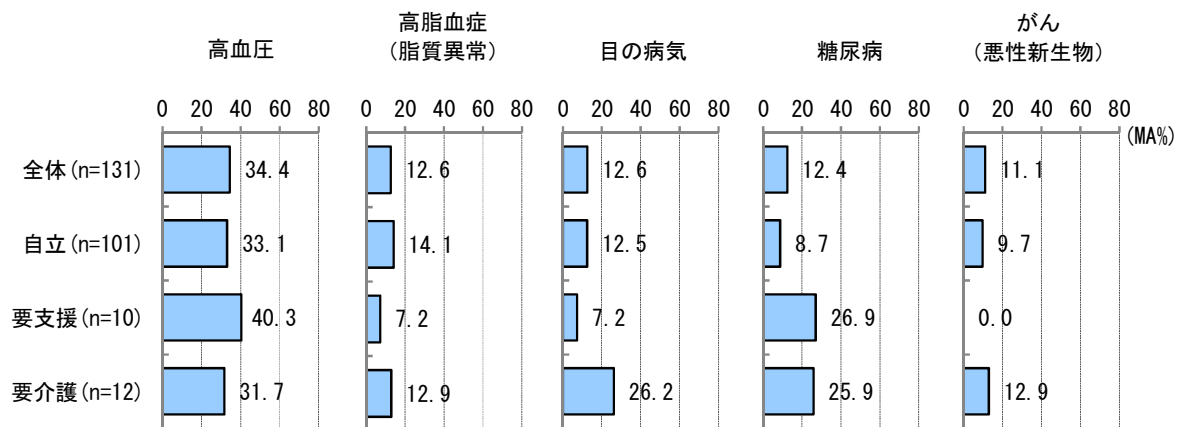
④社会参加評価



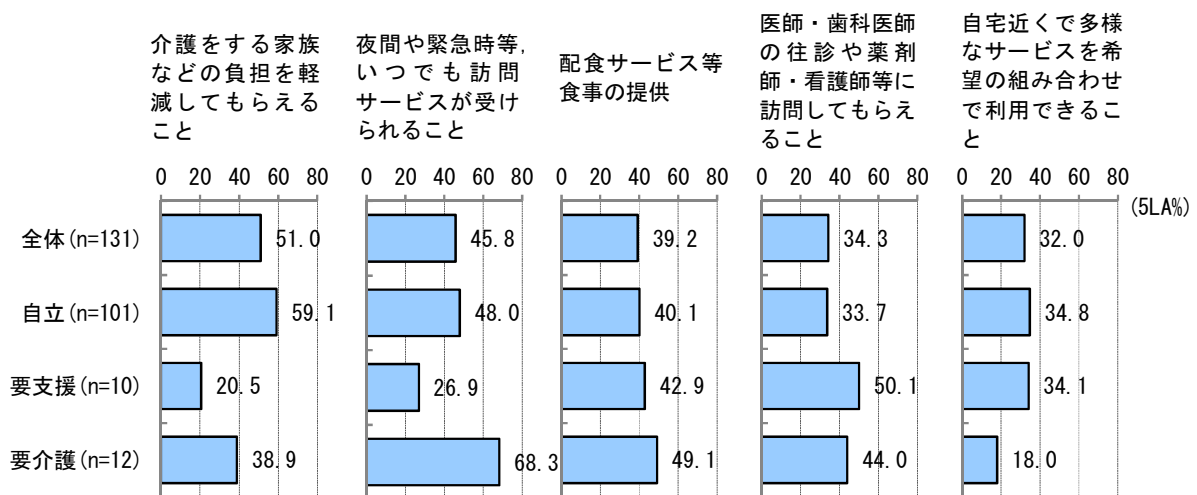
⑤日常生活で不自由に感じていること（上位5項目）



⑥疾患（上位5項目）



⑦住み慣れた地域で生活をするために充実すべき支援（上位5項目）



<基本情報>

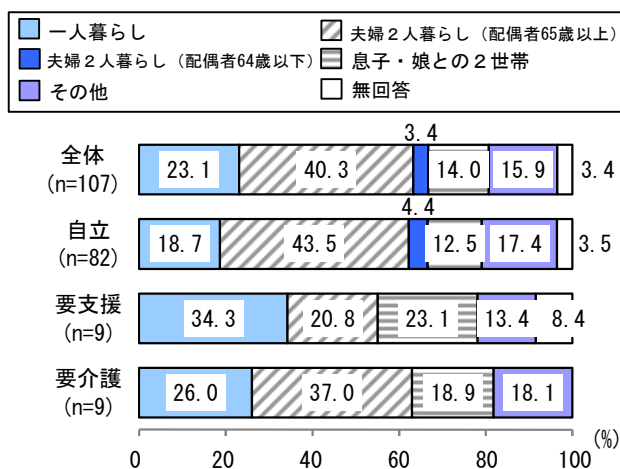
圏域	深草③	65歳以上人口	5,176人	要支援・要介護認定者数(第1号)	1,220人
人口	19,741人	75歳以上人口	2,665人	出現率	23.6%
要支援1:	204人	要支援2:	218人	要介護1:	208人
		要介護2:	214人	要介護3:	166人
		要介護4:	113人	要介護5:	97人

【居宅介護サービス等提供事業者】

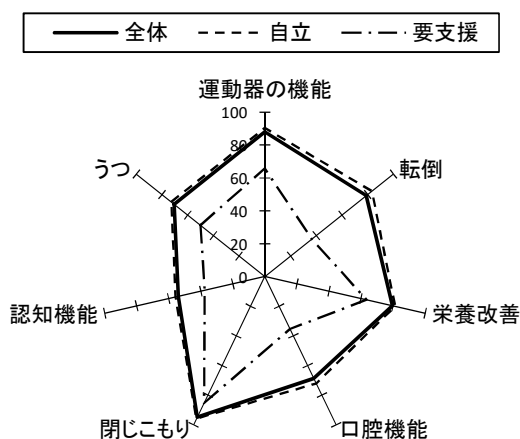
①居宅介護支援	6	②介護予防支援	1	③訪問介護	10	④訪問入浴	0	⑤訪問看護	8
⑥訪問リハ	1	⑦通所介護	5	⑧通所リハ	1	⑨短期入所生活介護	1	⑩短期入所療養介護	0
⑪特定施設入居者生活介護	0	⑫福祉用具貸与	1	⑬特定福祉用具販売	1	⑭小規模多機能	1	⑮夜間対応型訪問介護	0
⑯認知症対応型通所介護	2	⑰認知症対応型共同生活介護	2	⑱定期巡回・随時対応型訪問介護看護	1	⑲看護小規模多機能型居宅介護	0	⑳地域密着型通所介護	3
㉑地域密着型特定施設入居者生活介護	0	㉒地域密着型介護老人福祉施設入居者生活介護	0						

<調査結果>

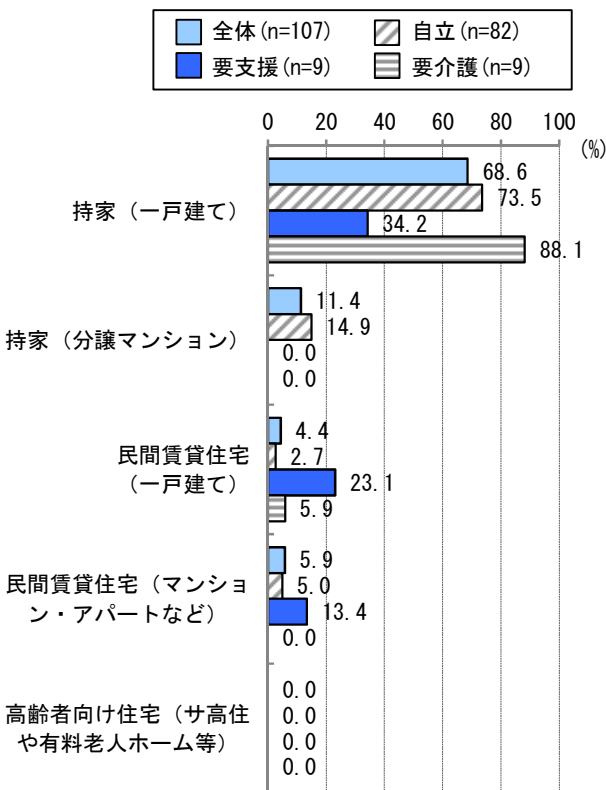
①家族構成



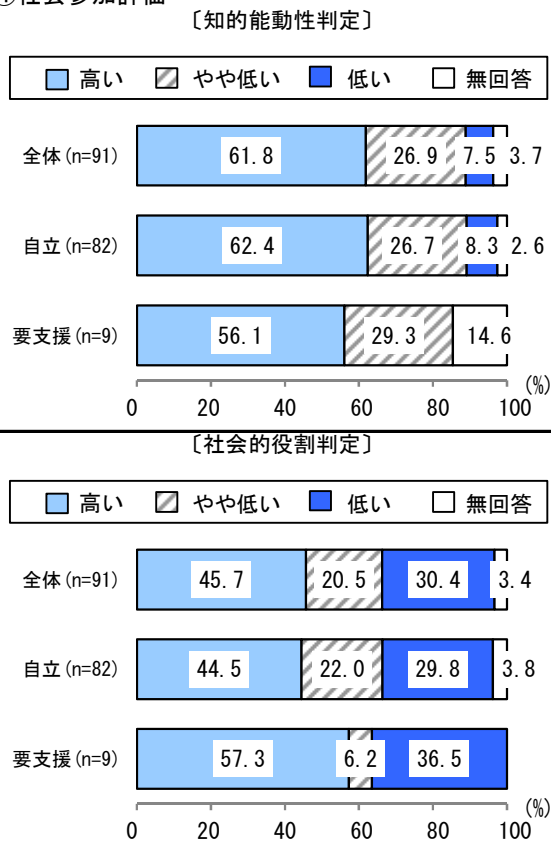
③生活機能評価(リスクなしの場合)



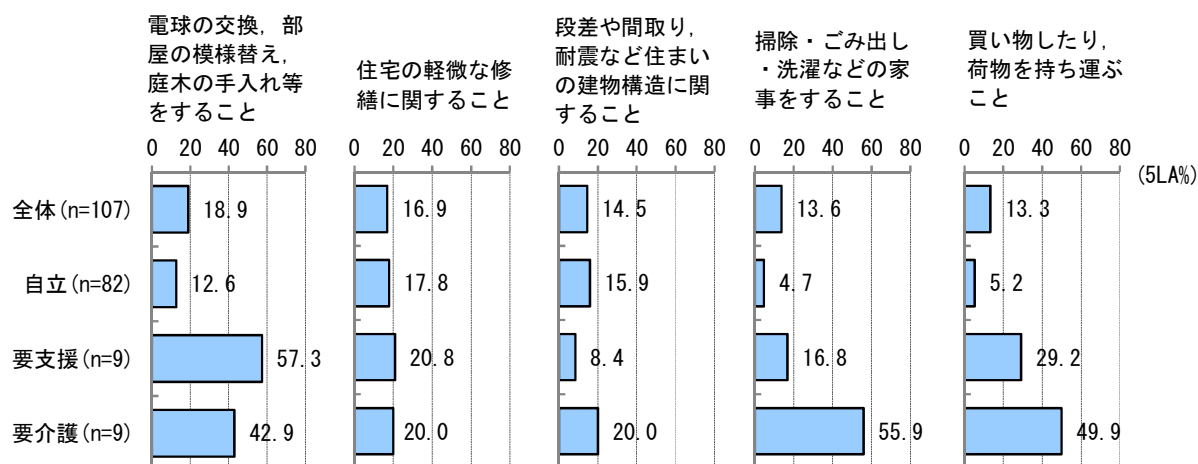
②住居形態(「社宅・官舎」「間借り・住込み」「その他」除く)



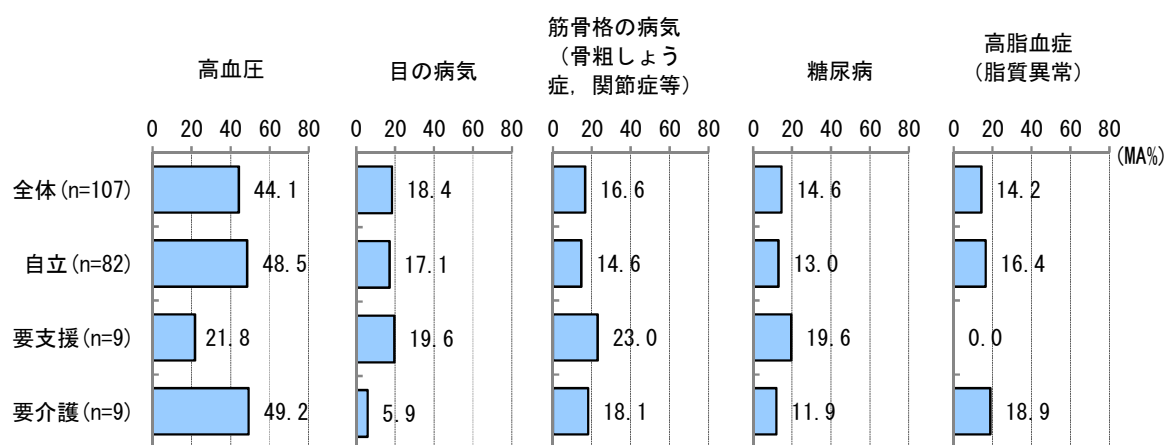
④社会参加評価



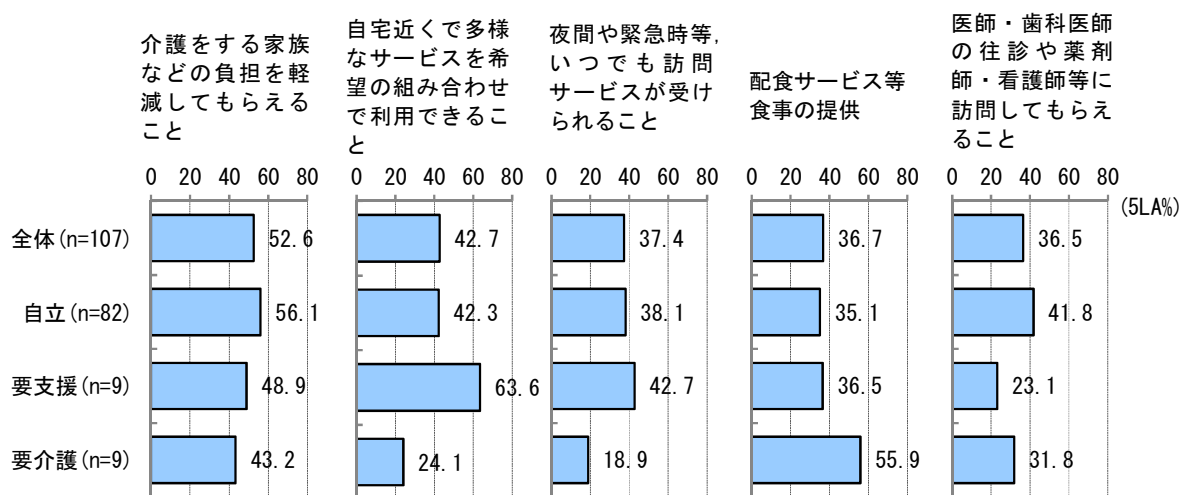
⑤日常生活で不自由に感じていること（上位5項目）



⑥疾患（上位5項目）



⑦住み慣れた地域で生活をするために充実すべき支援（上位5項目）



<基本情報>

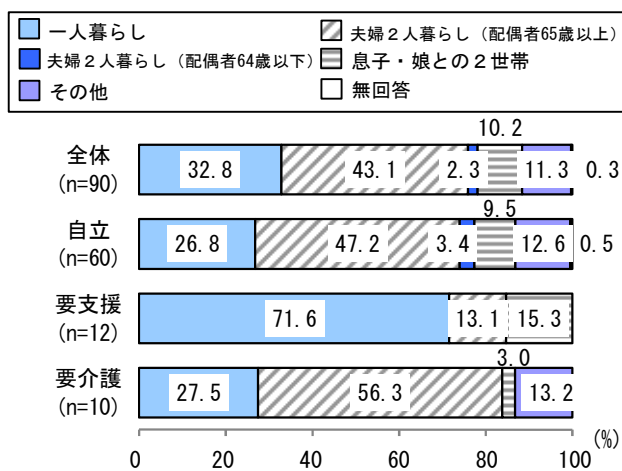
圏域	醍醐①	65歳以上人口	4,243人	要支援・要介護認定者数(第1号)	882人
人口	11,536人	75歳以上人口	2,048人	出現率	20.8%
要支援1:	99人	要支援2:	161人	要介護1:	190人
		要介護2:	198人	要介護3:	89人
		要介護4:	87人	要介護5:	58人

【居宅介護サービス等提供事業者】

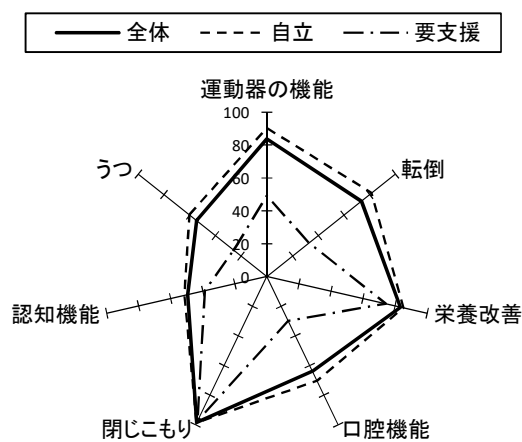
①居宅介護支援	4	②介護予防支援	1	③訪問介護	2	④訪問入浴	0	⑤訪問看護	2
⑥訪問リハ	0	⑦通所介護	3	⑧通所リハ	1	⑨短期入所生活介護	0	⑩短期入所療養介護	1
⑪特定施設入居者生活介護	0	⑫福祉用具貸与	0	⑬特定福祉用具販売	0	⑭小規模多機能	1	⑮夜間対応型訪問介護	0
⑯認知症対応型通所介護	0	⑰認知症対応型共同生活介護	0	⑱定期巡回・随時対応型訪問介護看護	0	⑲看護小規模多機能型居宅介護	0	⑳地域密着型通所介護	1
㉑地域密着型特定施設入居者生活介護	0	㉒地域密着型介護老人福祉施設入所者生活介護	1						

<調査結果>

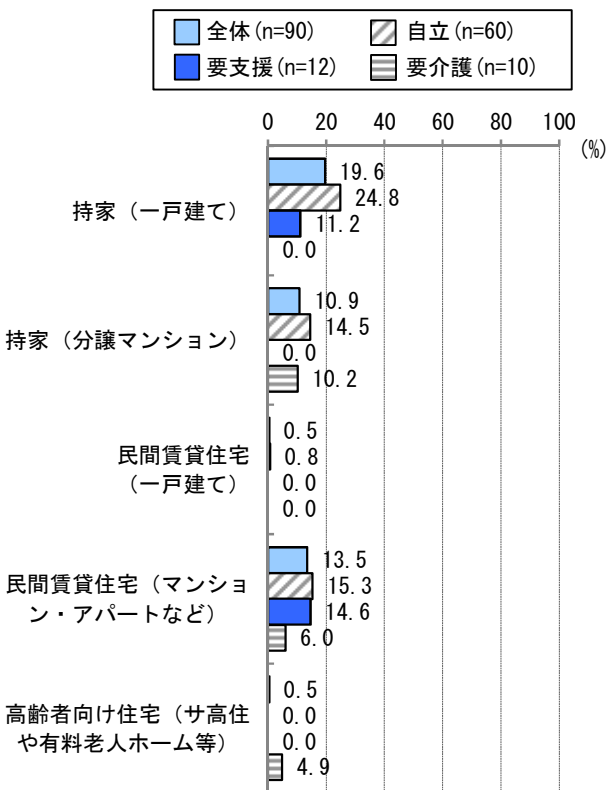
①家族構成



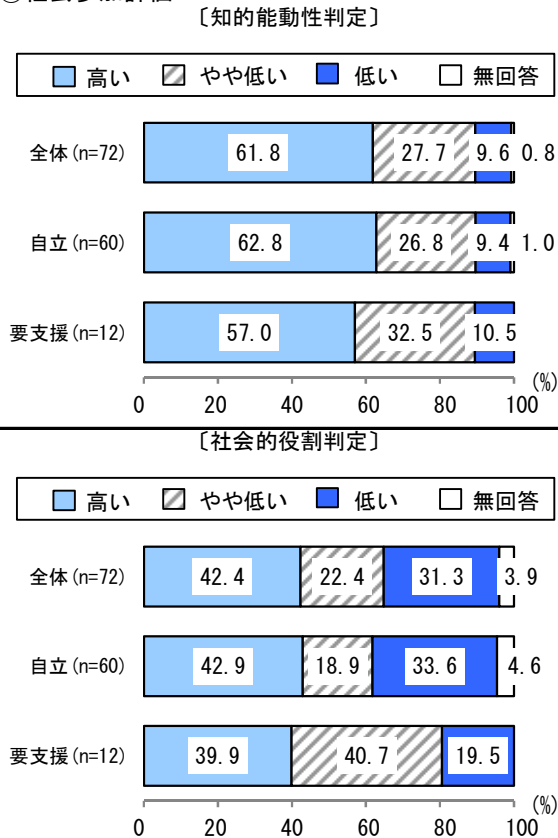
③生活機能評価 (リスクなしの場合)



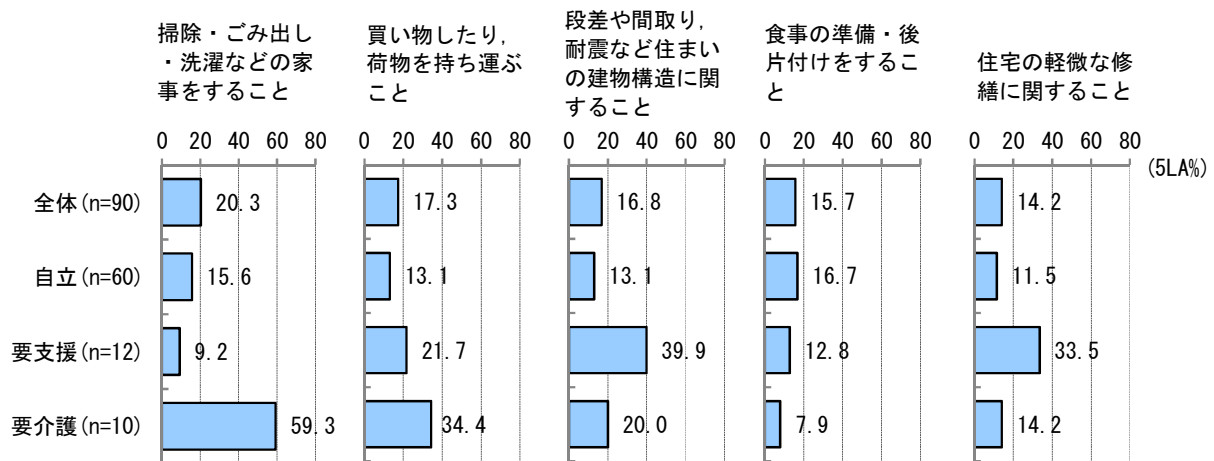
②住居形態 (「社宅・官舎」「間借り・住込み」「その他」除く)



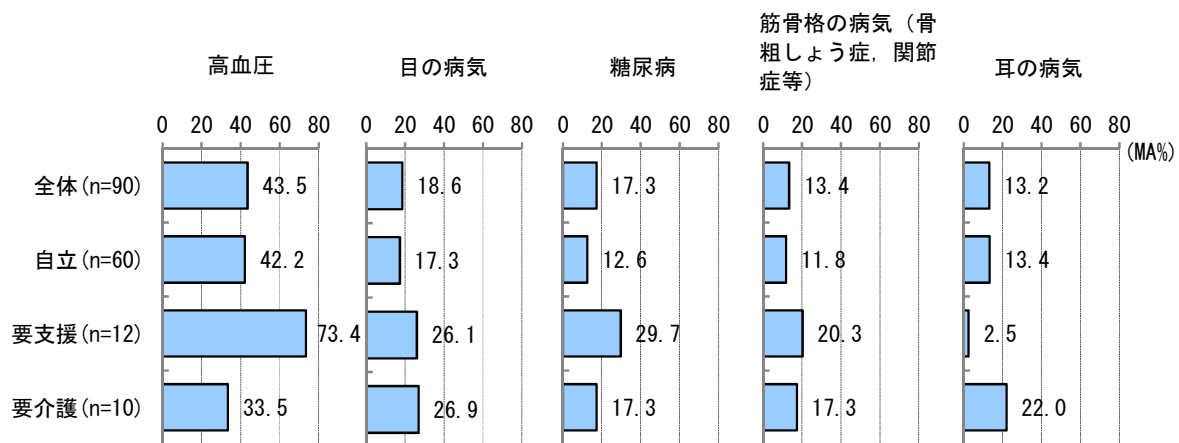
④社会参加評価



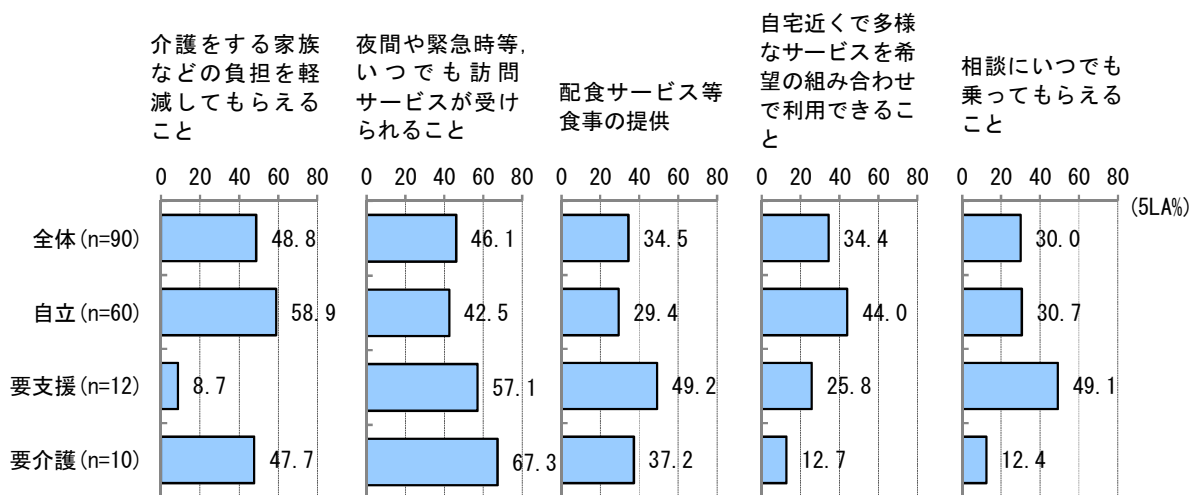
⑤日常生活で不自由に感じていること（上位5項目）



⑥疾患（上位5項目）



⑦住み慣れた地域で生活をするために充実すべき支援（上位5項目）



<基本情報>

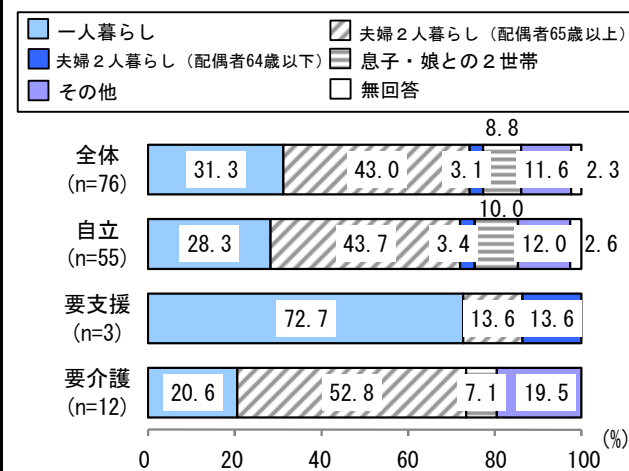
圏域	醍醐②	65歳以上人口	3,690人	要支援・要介護認定者数(第1号)	812人
人口	15,014人	75歳以上人口	1,813人	出現率	22.0%
要支援1:	94人	要支援2:	133人	要介護1:	162人
		要介護2:	161人	要介護3:	120人
		要介護4:	79人	要介護5:	63人

【居宅介護サービス等提供事業者】

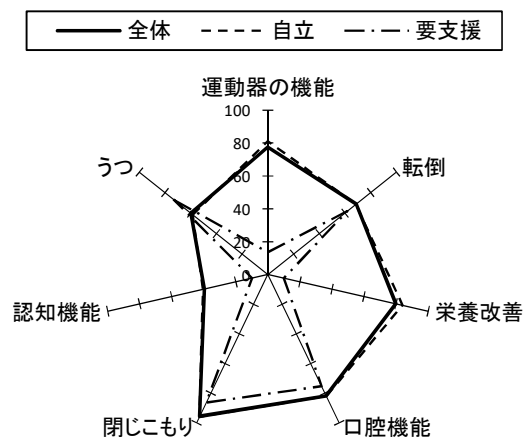
①居宅介護支援	5	②介護予防支援	0	③訪問介護	6	④訪問入浴	0	⑤訪問看護	1
⑥訪問リハ	1	⑦通所介護	4	⑧通所リハ	2	⑨短期入所生活介護	2	⑩短期入所療養介護	0
⑪特定施設入居者生活介護	0	⑫福祉用具貸与	0	⑬特定福祉用具販売	0	⑭小規模多機能	1	⑮夜間対応型訪問介護	0
⑯認知症対応型通所介護	0	⑰認知症対応型共同生活介護	2	⑱定期巡回・随時対応型訪問介護看護	0	⑲看護小規模多機能型居宅介護	0	⑳地域密着型通所介護	1
㉑地域密着型特定施設入居者生活介護	1	㉒地域密着型介護老人福祉施設入所者生活介護	0						

<調査結果>

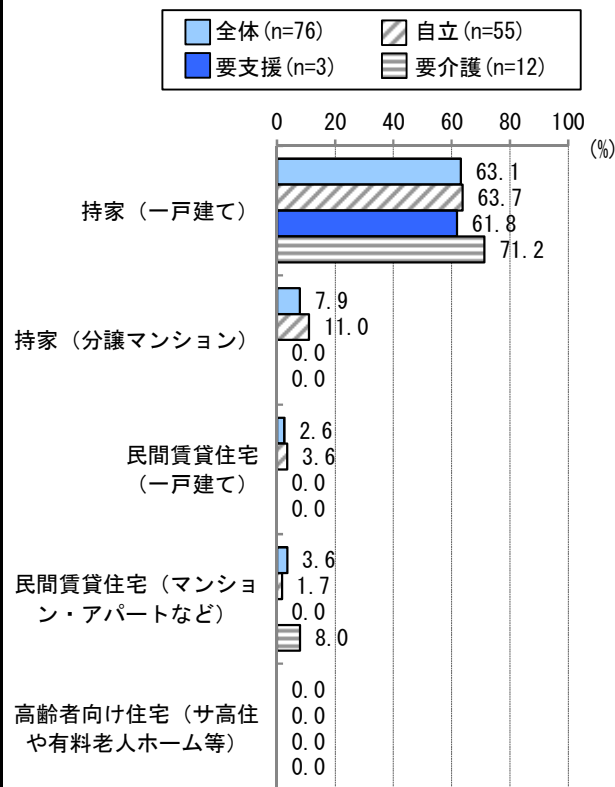
①家族構成




③生活機能評価(リスクなしの場合)



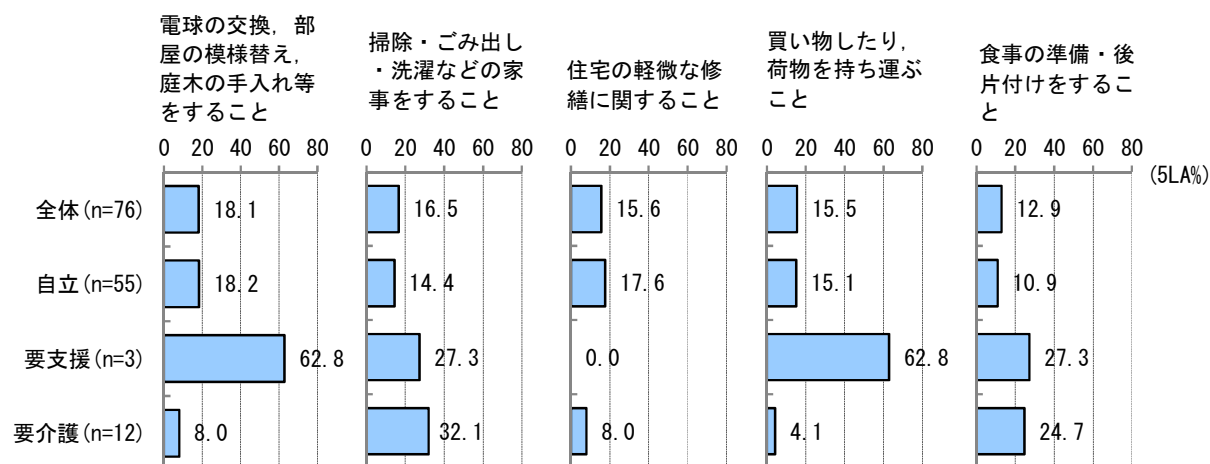
②住居形態(「社宅・官舎」「間借り・住込み」「その他」除く)



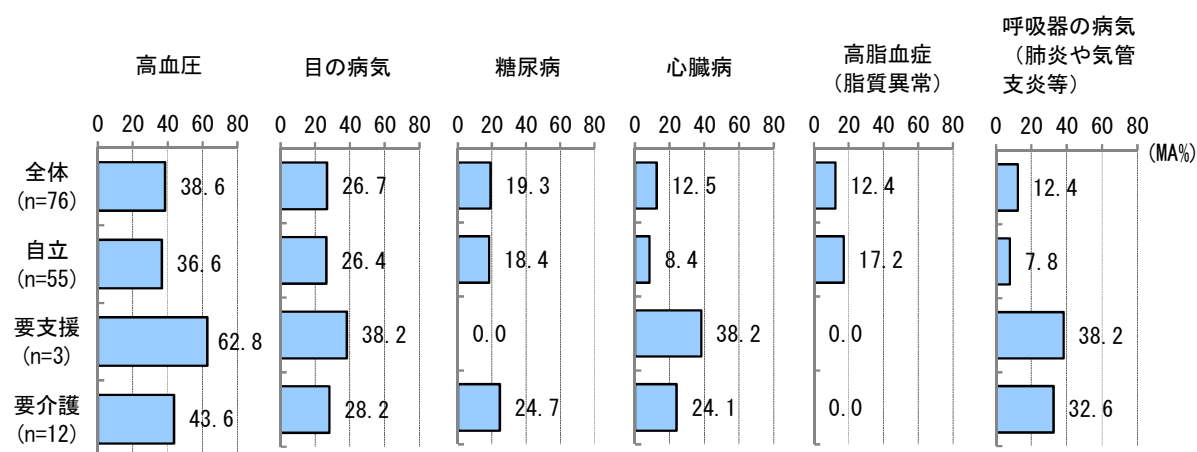
④社会参加評価



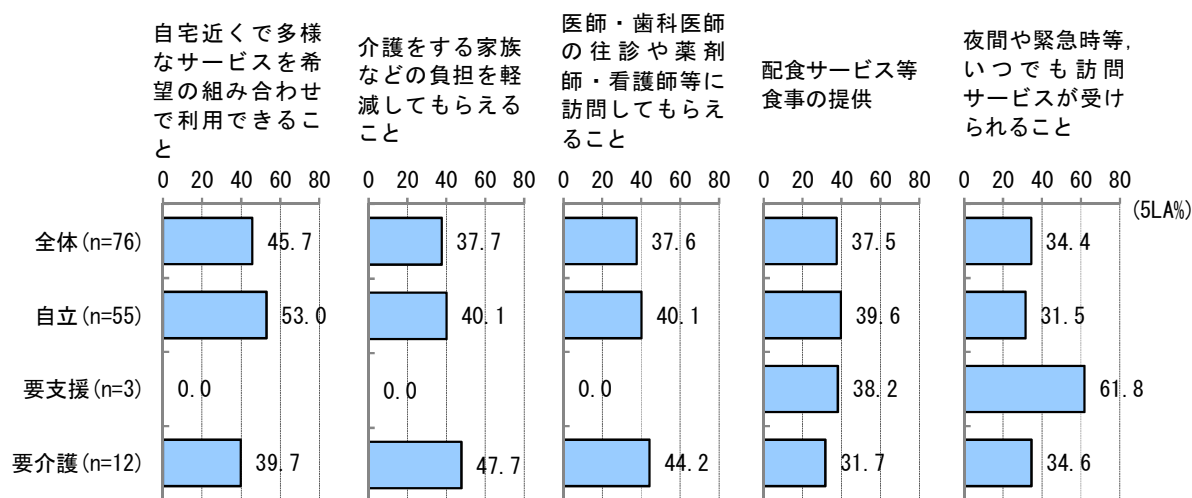
⑤日常生活で不自由に感じていること（上位5項目）



⑥疾患（上位5項目）



⑦住み慣れた地域で生活をするために充実すべき支援（上位5項目）



<基本情報>

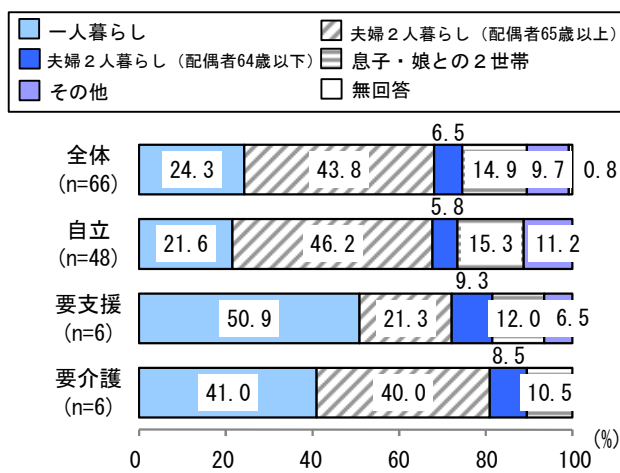
圏域	醍醐③	65歳以上人口	3,376人	要支援・要介護認定者数(第1号)	932人
人口	8,124人	75歳以上人口	2,026人	出現率	27.6%
要支援1:	76人	要支援2:	154人	要介護1:	145人
		要介護2:	190人	要介護3:	168人
		要介護4:	109人	要介護5:	90人

【居宅介護サービス等提供事業者】

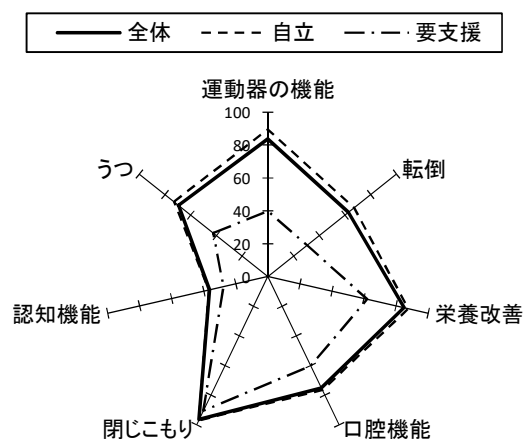
①居宅介護支援	5	②介護予防支援	0	③訪問介護	5	④訪問入浴	0	⑤訪問看護	7
⑥訪問リハ	1	⑦通所介護	3	⑧通所リハ	1	⑨短期入所生活介護	1	⑩短期入所療養介護	0
⑪特定施設入居者生活介護	1	⑫福祉用具貸与	0	⑬特定福祉用具販売	0	⑭小規模多機能	1	⑮夜間対応型訪問介護	0
⑯認知症対応型通所介護	0	⑰認知症対応型共同生活介護	1	⑱定期巡回・随時対応型訪問介護看護	0	⑲看護小規模多機能型居宅介護	0	⑳地域密着型通所介護	0
㉑地域密着型特定施設入居者生活介護	0	㉒地域密着型介護老人福祉施設入居者生活介護	0						

<調査結果>

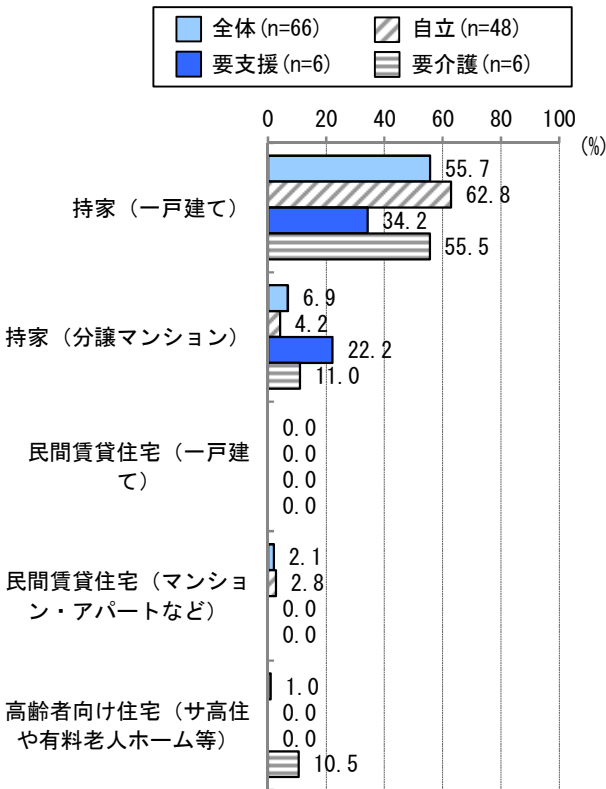
①家族構成



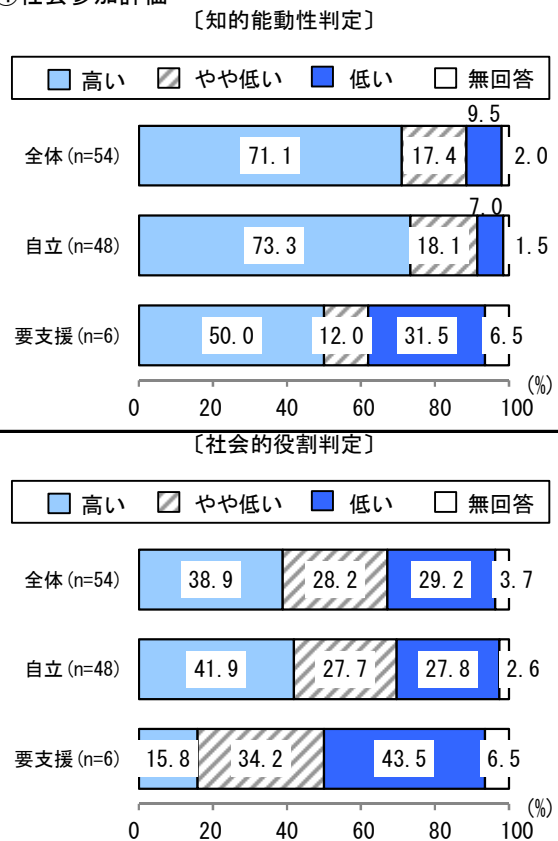
③生活機能評価(リスクなしの場合)



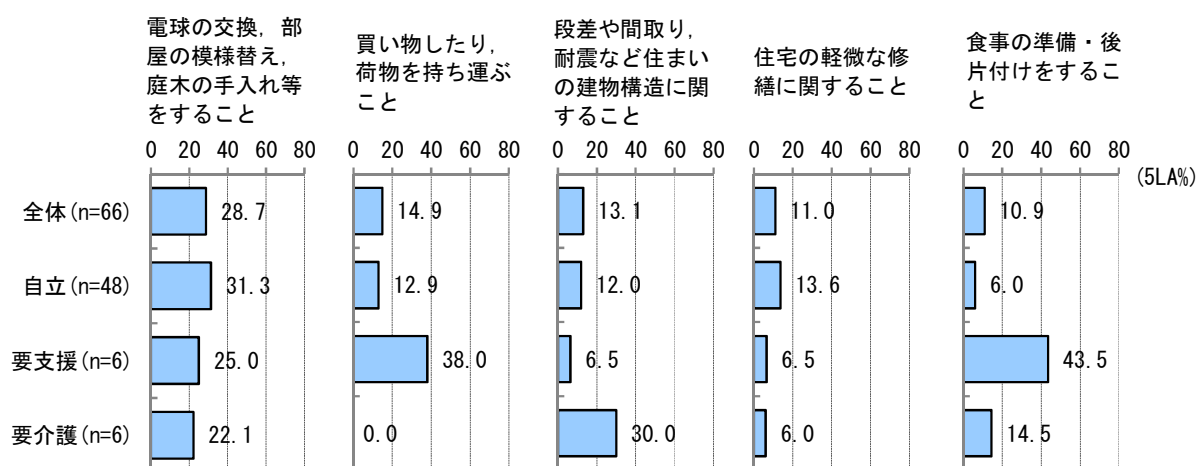
②住居形態(「社宅・官舎」「間借り・住込み」「その他」除く)



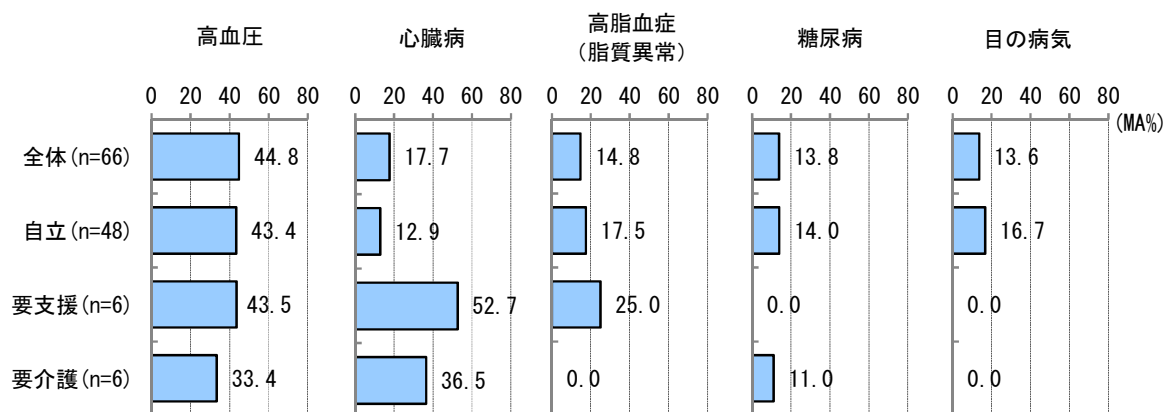
④社会参加評価



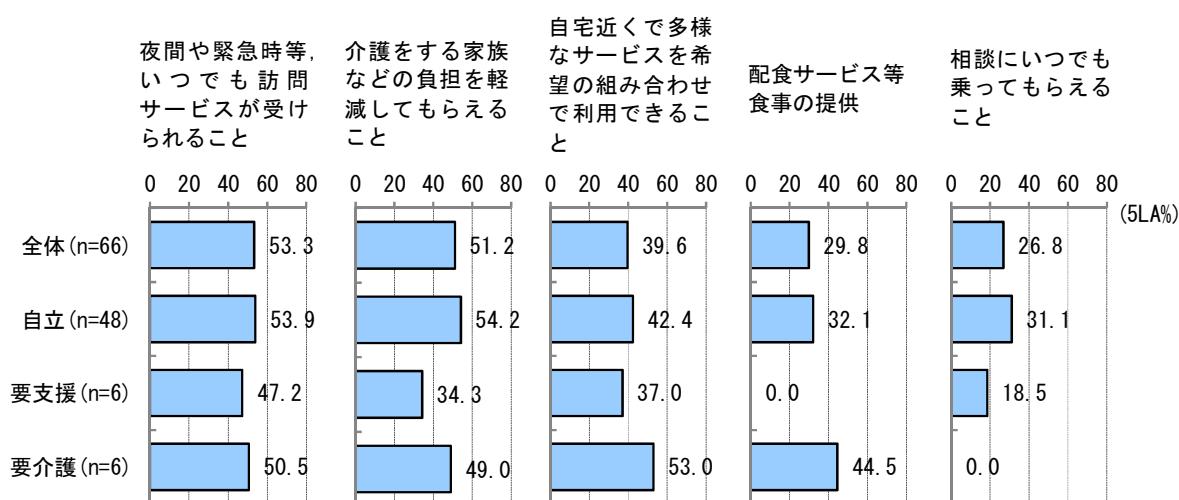
⑤日常生活で不自由に感じていること（上位5項目）



⑥疾患（上位5項目）



⑦住み慣れた地域で生活をするために充実すべき支援（上位5項目）



<基本情報>

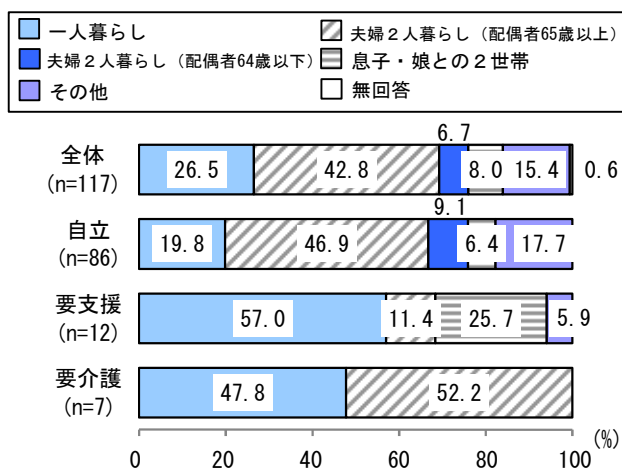
圏域	醍醐④	65歳以上人口	5,611人	要支援・要介護認定者数(第1号)	1,272人
人口	16,144人	75歳以上人口	2,922人	出現率	22.7%
要支援1:	125人	要支援2:	211人	要介護1:	246人
		要介護2:	282人	要介護3:	184人
		要介護4:	121人	要介護5:	103人

【居宅介護サービス等提供事業者】

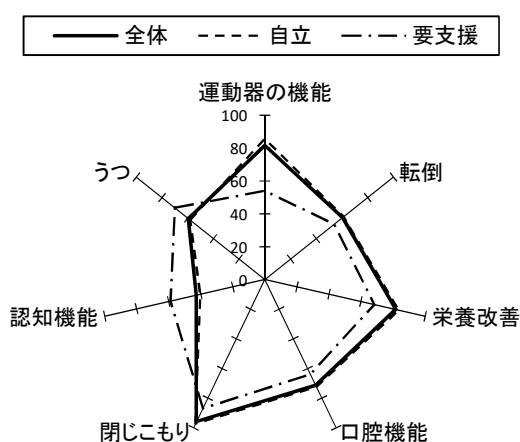
①居宅介護支援	4	②介護予防支援	1	③訪問介護	6	④訪問入浴	2	⑤訪問看護	4
⑥訪問リハ	3	⑦通所介護	1	⑧通所リハ	1	⑨短期入所生活介護	2	⑩短期入所療養介護	1
⑪特定施設入居者生活介護	0	⑫福祉用具貸与	1	⑬特定福祉用具販売	1	⑭小規模多機能	3	⑮夜間対応型訪問介護	0
⑯認知症対応型通所介護	2	⑰認知症対応型共同生活介護	3	⑱定期巡回・随時対応型訪問介護看護	0	⑲看護小規模多機能型居宅介護	0	⑳地域密着型通所介護	4
㉑地域密着型特定施設入居者生活介護	0	㉒地域密着型介護老人福祉施設入所者生活介護	1						

<調査結果>

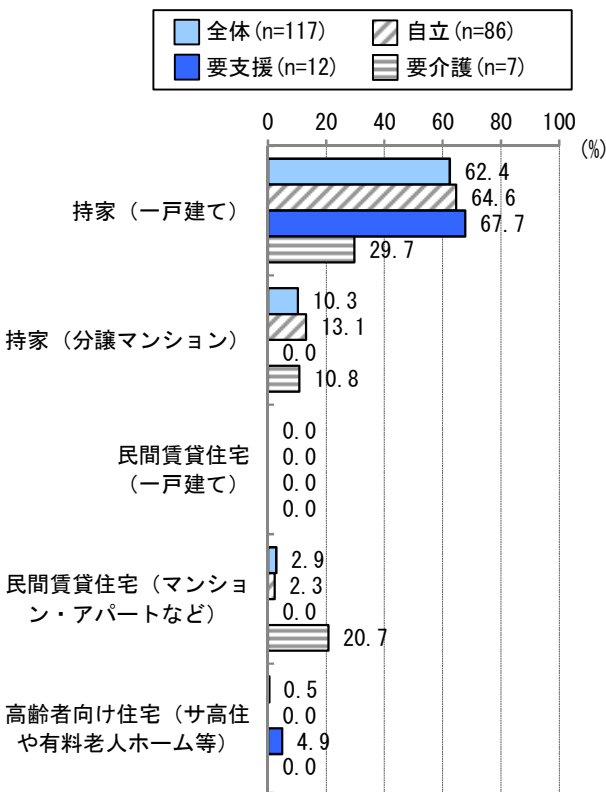
①家族構成



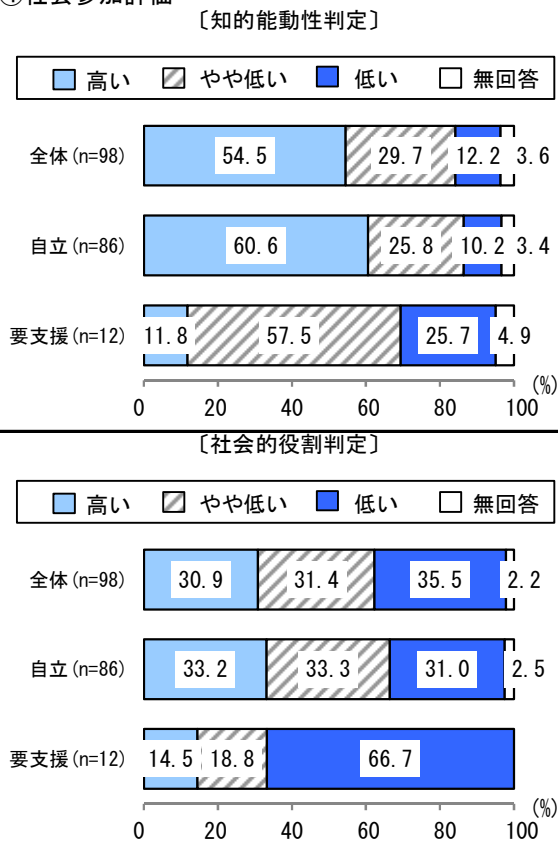
③生活機能評価(リスクなしの場合)



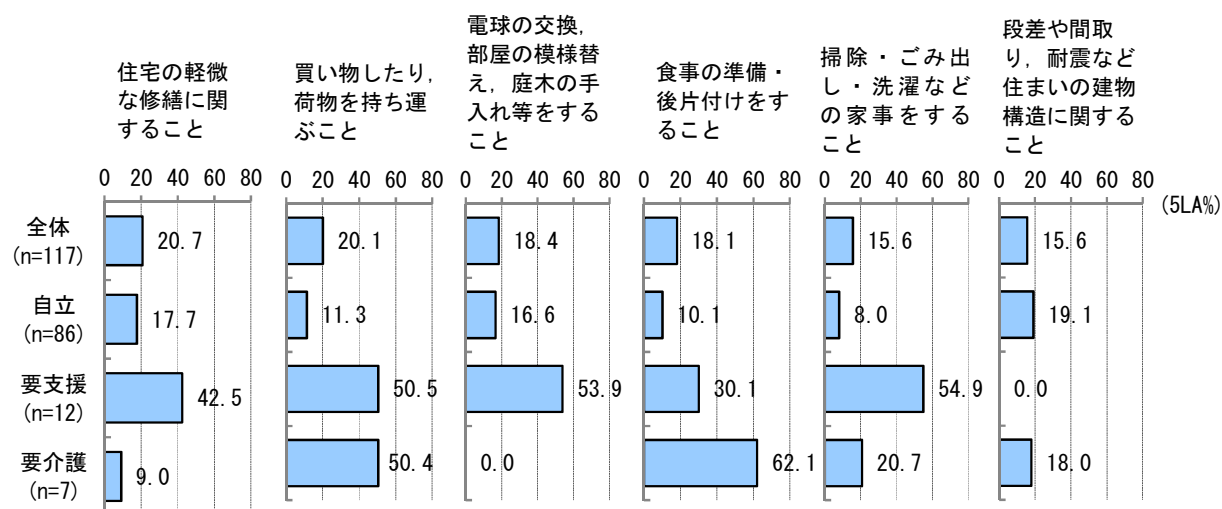
②住居形態(「社宅・官舎」「間借り・住込み」「その他」除く)



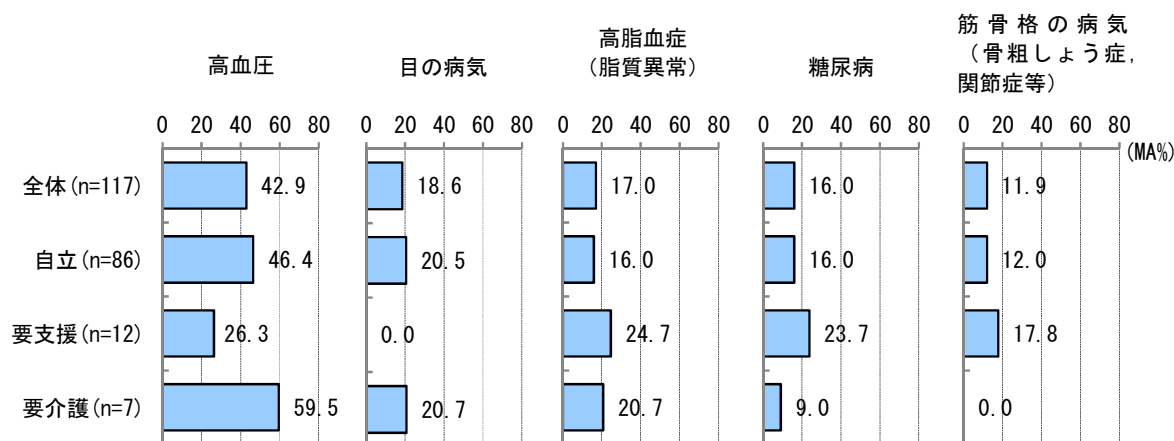
④社会参加評価



⑤日常生活で不自由に感じていること（上位5項目）



⑥疾患（上位5項目）



⑦住み慣れた地域で生活をするために充実すべき支援（上位5項目）

