

第2章 圏域ごとの調査結果

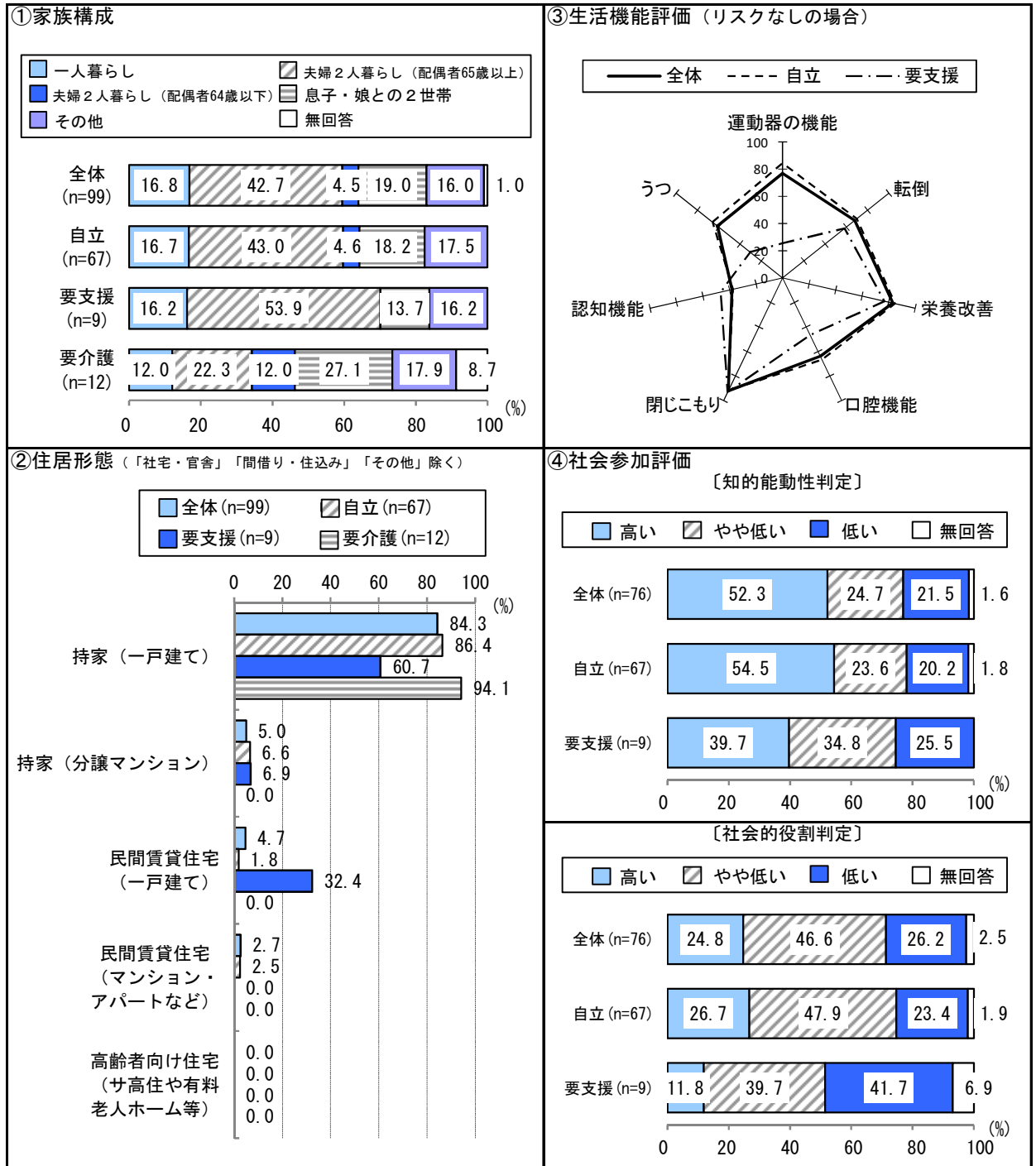
<基本情報>

圏域	北①	65歳以上人口	4,755人	要支援・要介護認定者数(第1号)	1,089人
人口	16,279人	75歳以上人口	2,498人	出現率	22.9%
要支援1:	149人	要支援2:	163人	要介護1:	195人
		要介護2:	203人	要介護3:	136人
		要介護4:	126人	要介護5:	117人

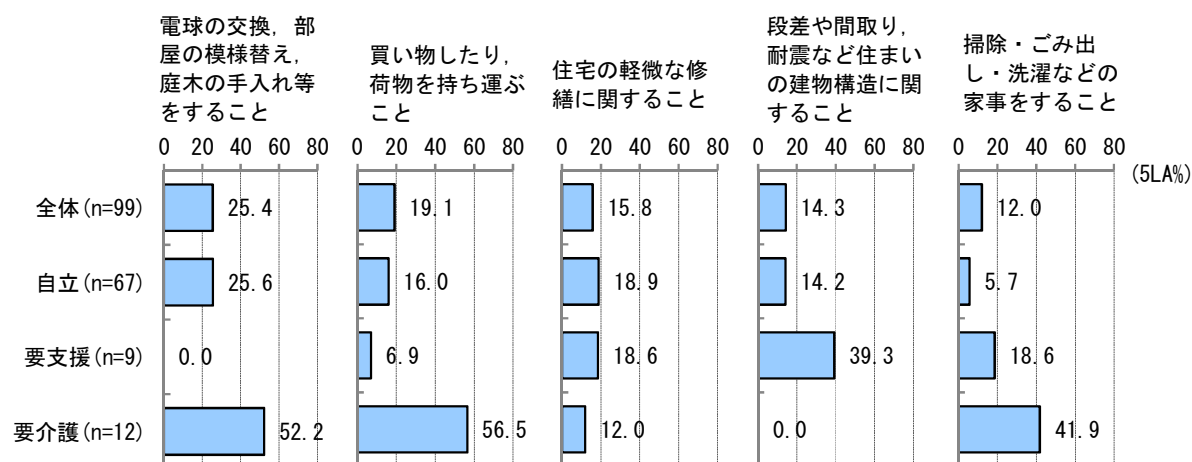
【居宅介護サービス等提供事業者】

①居宅介護支援	4	②介護予防支援	0	③訪問介護	2	④訪問入浴	1	⑤訪問看護	3
⑥訪問リハ	3	⑦通所介護	5	⑧通所リハ	3	⑨短期入所生活介護	2	⑩短期入所療養介護	2
⑪特定施設入居者生活介護	1	⑫福祉用具貸与	2	⑬特定福祉用具販売	2	⑭小規模多機能	3	⑮夜間対応型訪問介護	0
⑯認知症対応型通所介護	0	⑰認知症対応型共同生活介護	3	⑱定期巡回・随時対応型訪問介護看護	0	⑲看護小規模多機能型居宅介護	0	⑳地域密着型通所介護	2
㉑地域密着型特定施設入居者生活介護	0	㉒地域密着型介護老人福祉施設入所者生活介護	1						

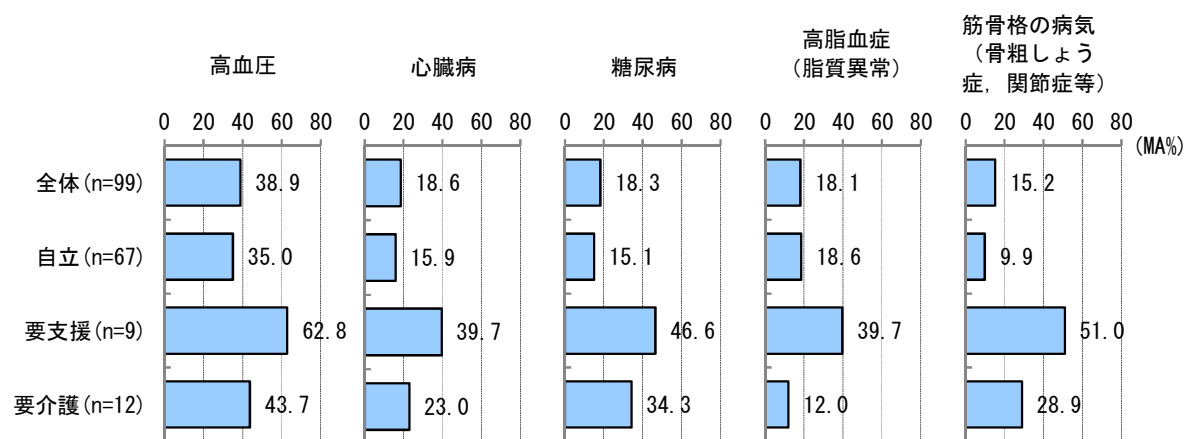
<調査結果>



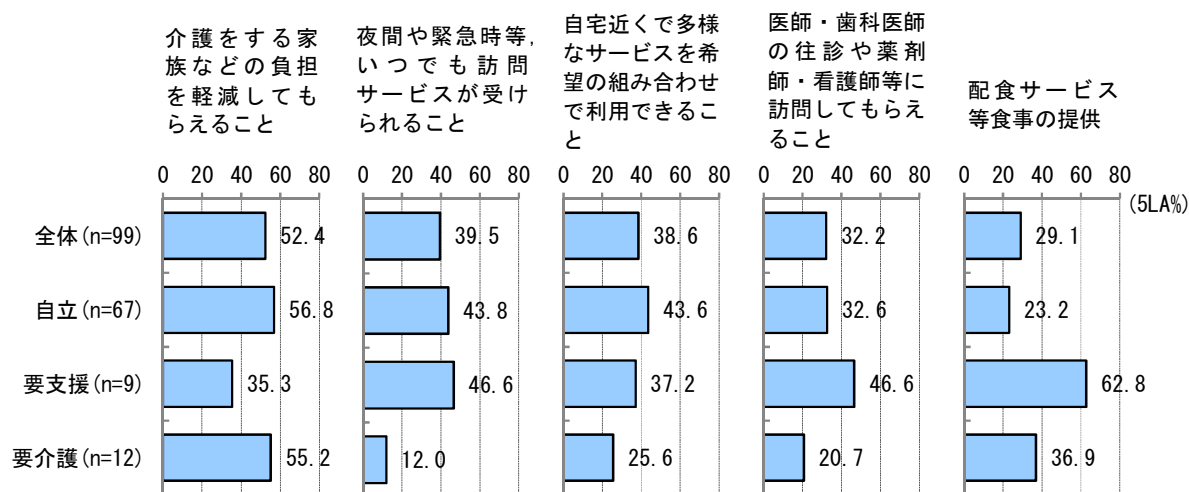
⑤日常生活で不自由に感じていること（上位5項目）



⑥疾患（上位5項目）



⑦住み慣れた地域で生活を続けるために充実すべき支援（上位5項目）



<基本情報>

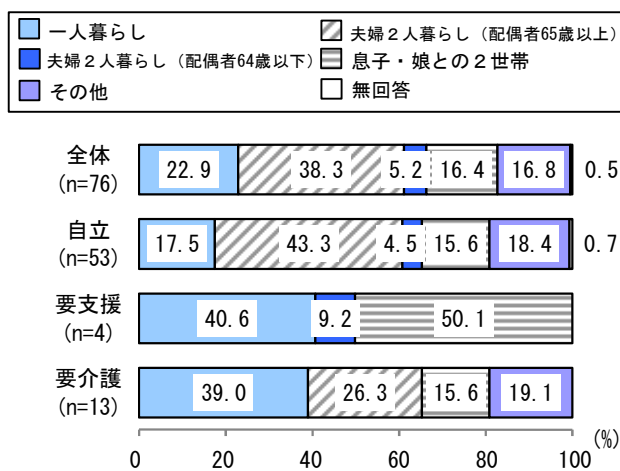
圏域	北②	65歳以上人口	3,677人	要支援・要介護認定者数(第1号)	930人
人口	13,189人	75歳以上人口	2,025人	出現率	25.3%
要支援1:	113人	要支援2:	146人	要介護1:	145人
		要介護2:	184人	要介護3:	120人
		要介護4:	124人	要介護5:	98人

【居宅介護サービス等提供事業者】

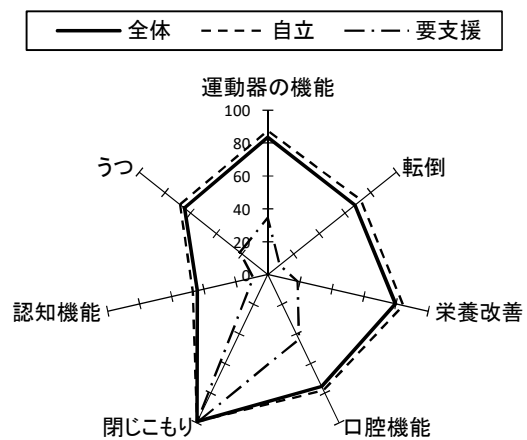
①居宅介護支援	5	②介護予防支援	1	③訪問介護	5	④訪問入浴	0	⑤訪問看護	4
⑥訪問リハ	2	⑦通所介護	2	⑧通所リハ	1	⑨短期入所生活介護	0	⑩短期入所療養介護	0
⑪特定施設入居者生活介護	0	⑫福祉用具貸与	0	⑬特定福祉用具販売	0	⑭小規模多機能	1	⑮夜間対応型訪問介護	0
⑯認知症対応型通所介護	0	⑰認知症対応型共同生活介護	1	⑱定期巡回・随時対応型訪問介護看護	0	⑲看護小規模多機能型居宅介護	0	⑳地域密着型通所介護	1
㉑地域密着型特定施設入居者生活介護	0	㉒地域密着型介護老人福祉施設入居者生活介護	0						

<調査結果>

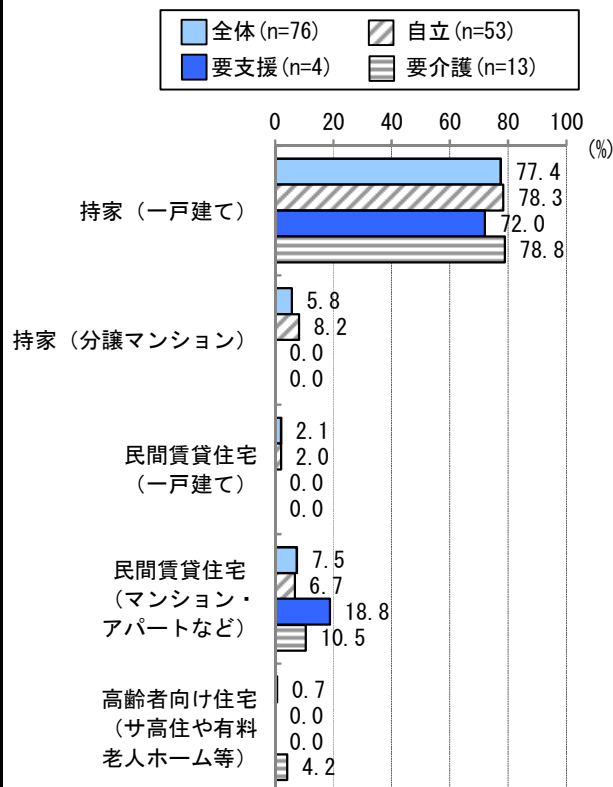
①家族構成



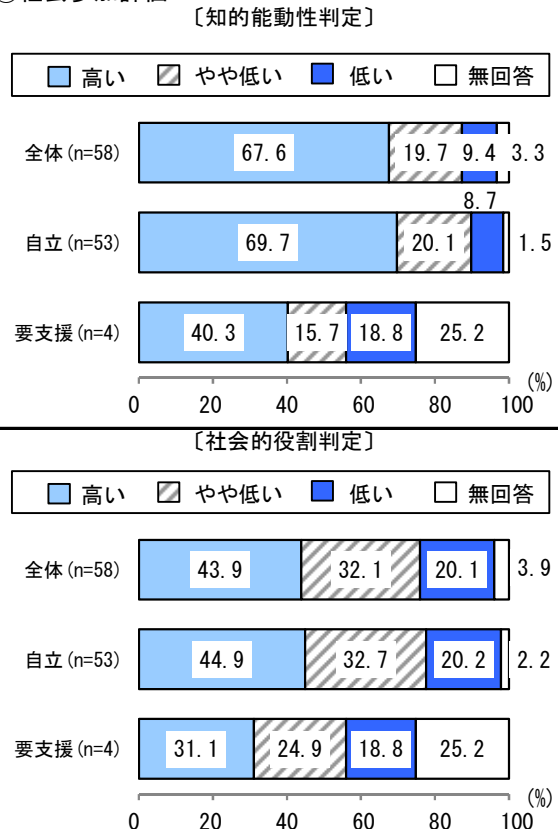
③生活機能評価(リスクなしの場合)



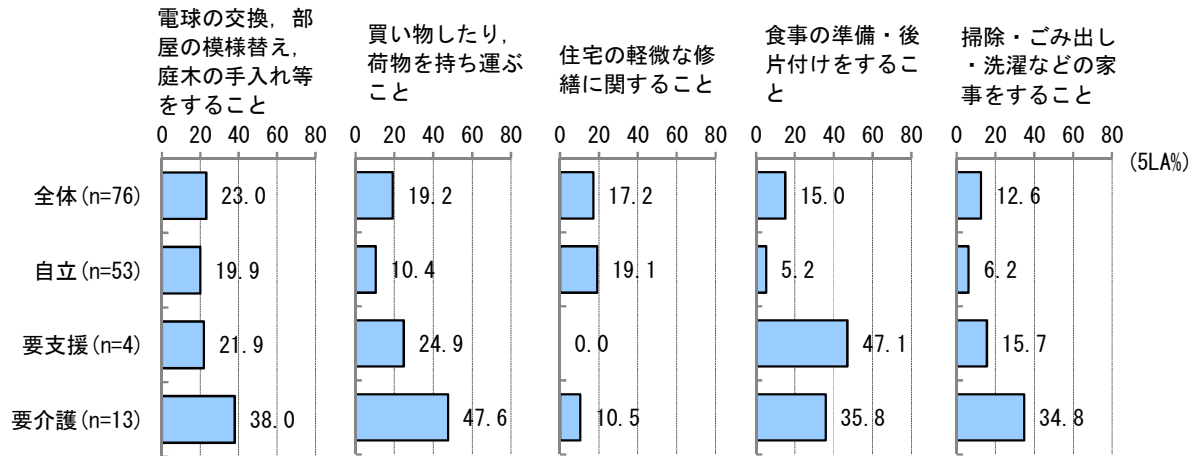
②住居形態(「社宅・官舎」「間借り・住込み」「その他」除く)



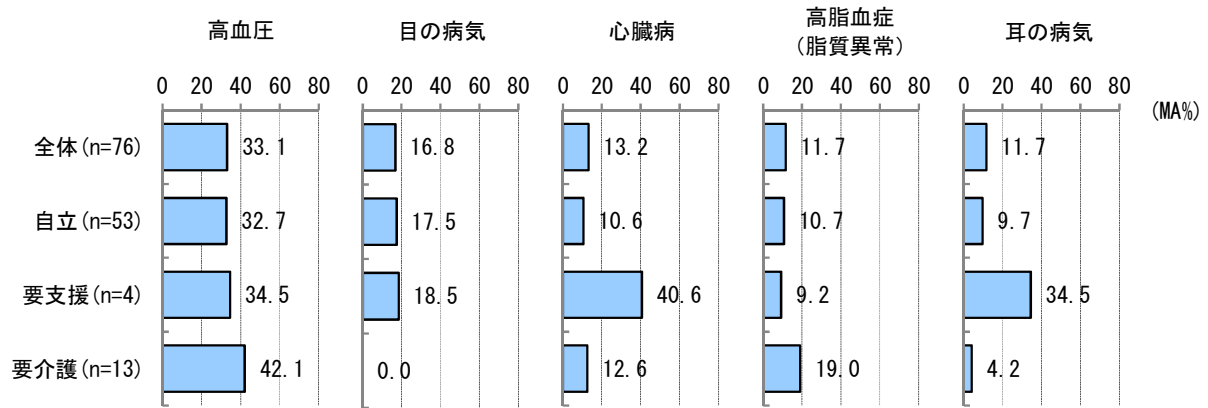
④社会参加評価



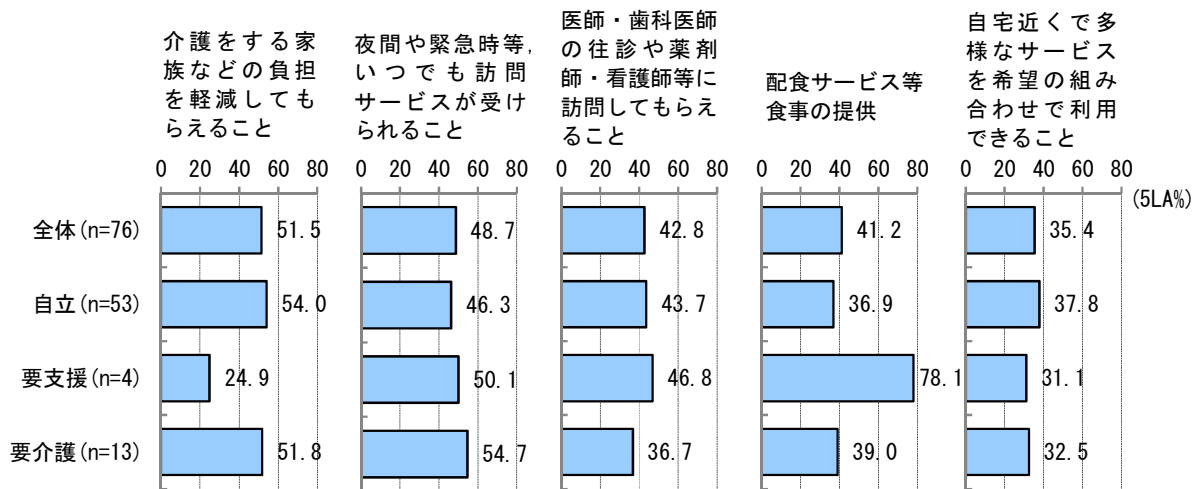
⑤日常生活で不自由に感じていること（上位5項目）



⑥疾患（上位5項目）



⑦住み慣れた地域で生活を続けるために充実すべき支援（上位5項目）



<基本情報>

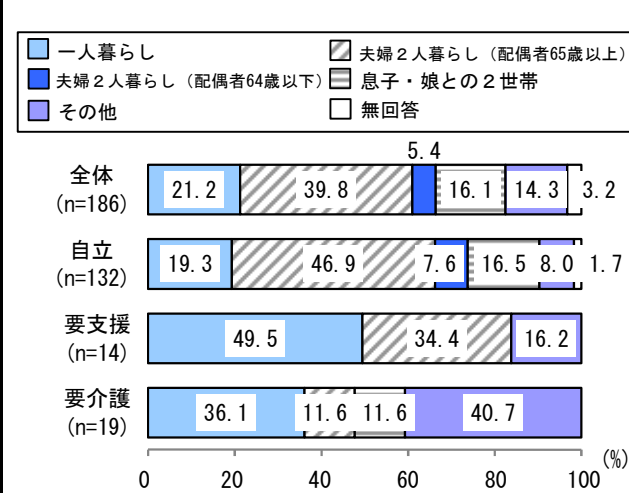
圏域	北③	65歳以上人口	8,857人	要支援・要介護認定者数(第1号)	2,085人
人口	32,945人	75歳以上人口	4,730人	出現率	23.5%
要支援1:	348人	要支援2:	328人	要介護1:	337人
		要介護2:	370人	要介護3:	300人
		要介護4:	219人	要介護5:	183人

【居宅介護サービス等提供事業者】

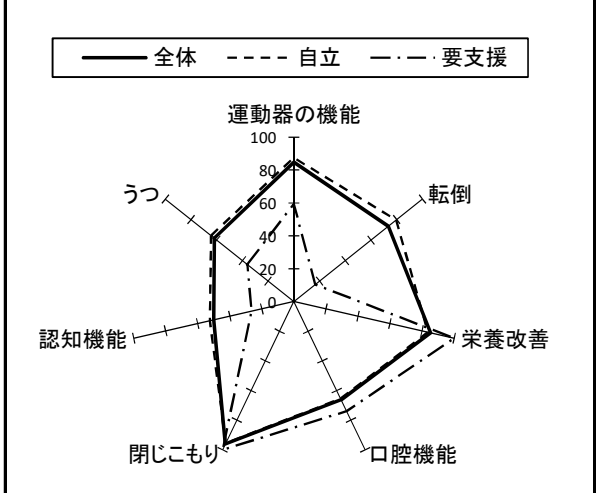
①居宅介護支援	7	②介護予防支援	1	③訪問介護	6	④訪問入浴	0	⑤訪問看護	12
⑥訪問リハ	4	⑦通所介護	7	⑧通所リハ	1	⑨短期入所生活介護	3	⑩短期入所療養介護	1
⑪特定施設入居者生活介護	1	⑫福祉用具貸与	2	⑬特定福祉用具販売	2	⑭小規模多機能	3	⑮夜間対応型訪問介護	1
⑯認知症対応型通所介護	2	⑰認知症対応型共同生活介護	2	⑱定期巡回・随時対応型訪問介護看護	0	⑲看護小規模多機能型居宅介護	0	⑳地域密着型通所介護	2
㉑地域密着型特定施設入居者生活介護	1	㉒地域密着型介護老人福祉施設入居者生活介護	2						

<調査結果>

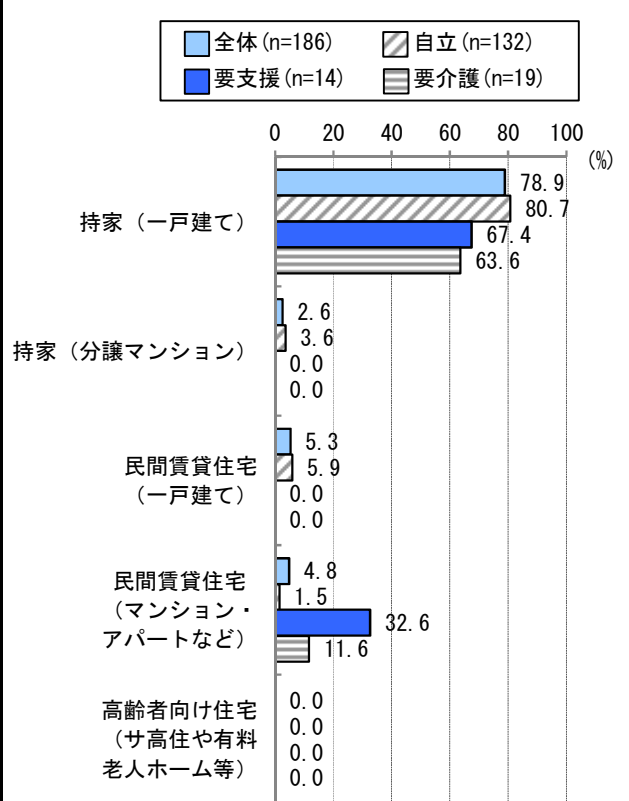
①家族構成



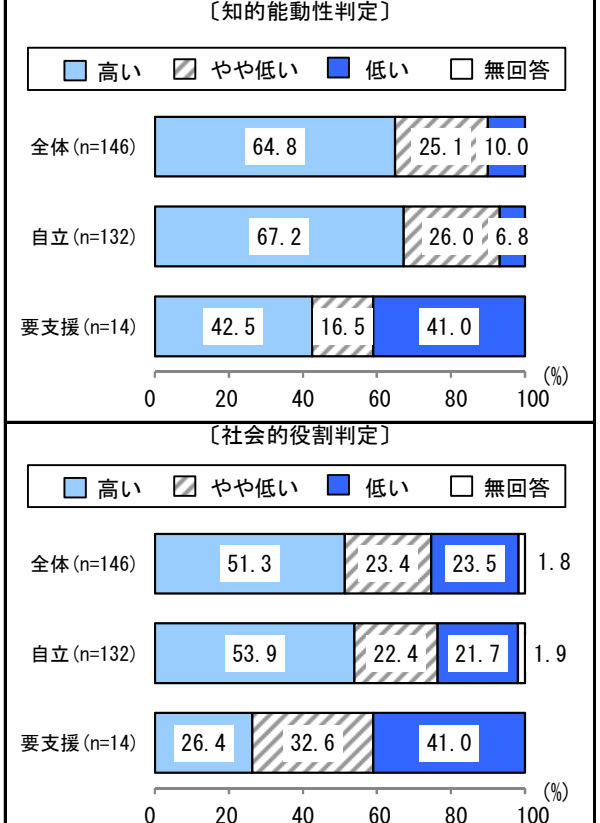
③生活機能評価(リスクなしの場合)



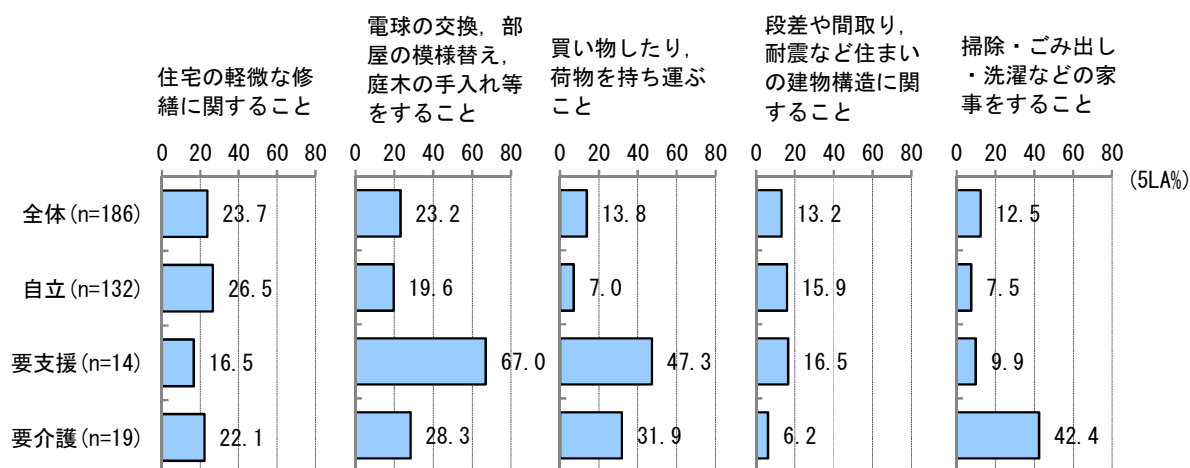
②住居形態(「社宅・官舎」「間借り・住込み」「その他」除く)



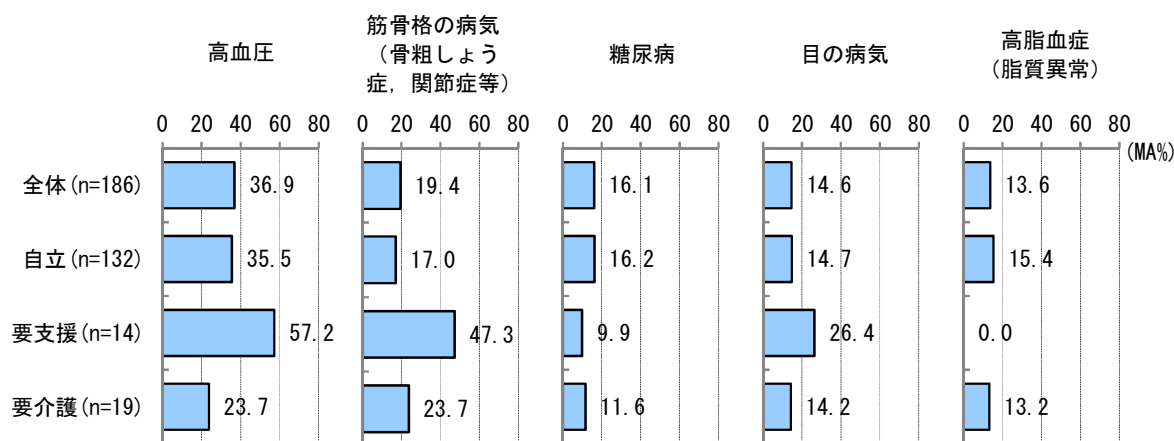
④社会参加評価



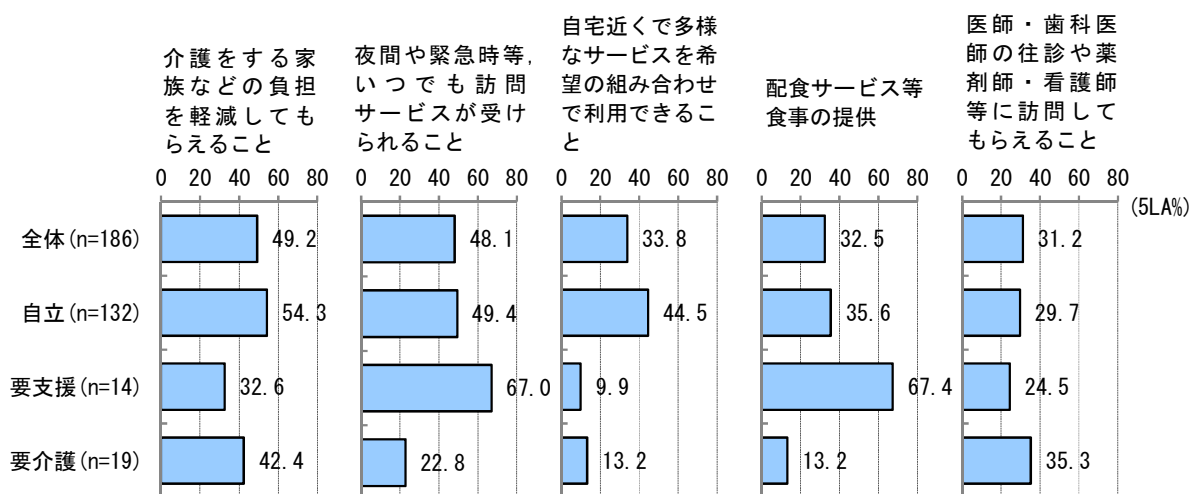
⑤日常生活で不自由に感じていること（上位5項目）



⑥疾患（上位5項目）



⑦住み慣れた地域で生活を続けるために充実すべき支援（上位5項目）



<基本情報>

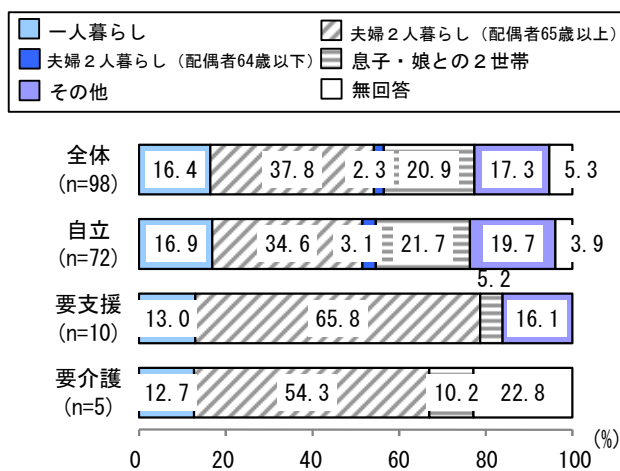
圏域	北④	65歳以上人口	4,732人	要支援・要介護認定者数(第1号)	1,113人
人口	14,849人	75歳以上人口	2,661人	出現率	23.5%
要支援1:	133人	要支援2:	168人	要介護1:	192人
		要介護2:	254人	要介護3:	153人
		要介護4:	113人	要介護5:	100人

【居宅介護サービス等提供事業者】

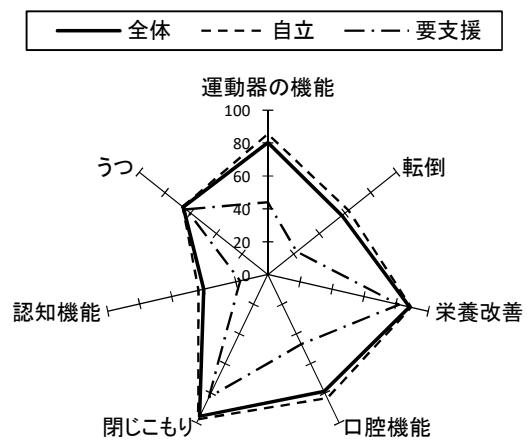
①居宅介護支援	8	②介護予防支援	1	③訪問介護	9	④訪問入浴	1	⑤訪問看護	13
⑥訪問リハ	2	⑦通所介護	2	⑧通所リハ	1	⑨短期入所生活介護	0	⑩短期入所療養介護	0
⑪特定施設入居者生活介護	0	⑫福祉用具貸与	0	⑬特定福祉用具販売	0	⑭小規模多機能	0	⑮夜間対応型訪問介護	0
⑯認知症対応型通所介護	1	⑰認知症対応型共同生活介護	1	⑱定期巡回・随時対応型訪問介護看護	0	⑲看護小規模多機能型居宅介護	1	⑳地域密着型通所介護	1
㉑地域密着型特定施設入居者生活介護	0	㉒地域密着型介護老人福祉施設入居者生活介護	0						

<調査結果>

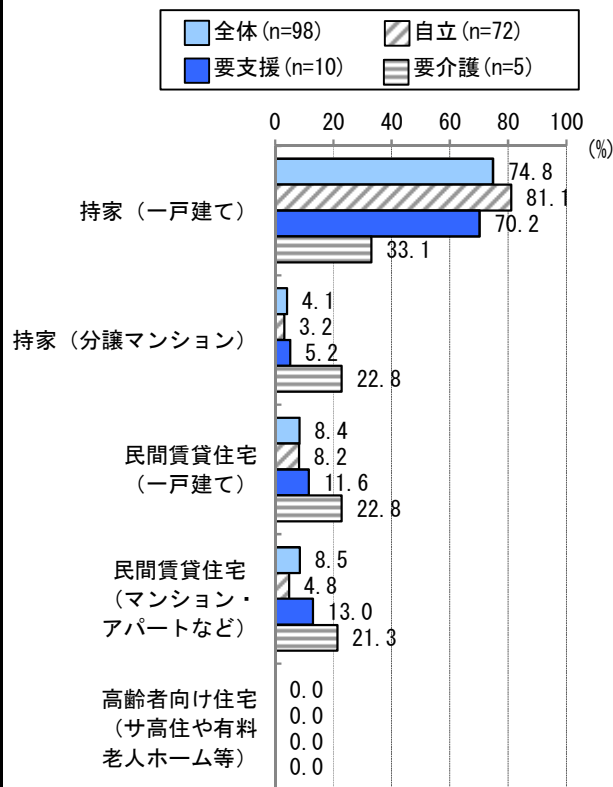
①家族構成



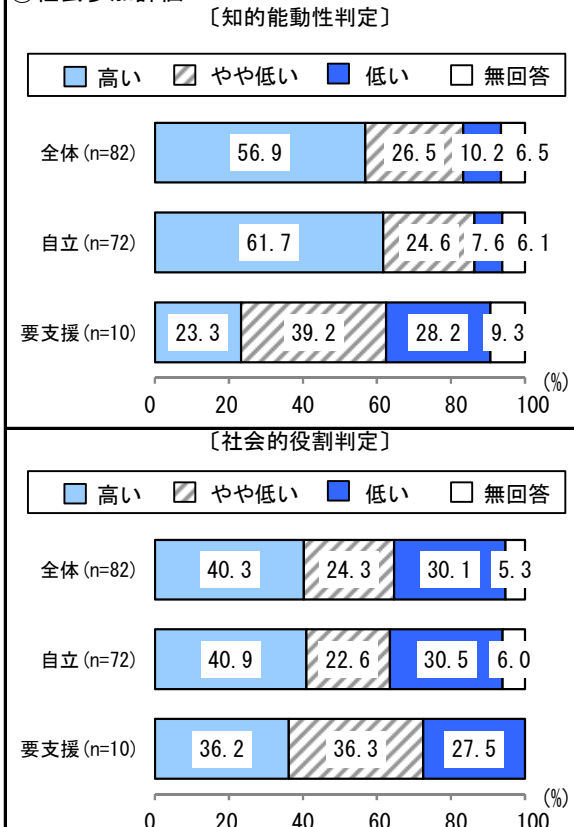
③生活機能評価(リスクなしの場合)



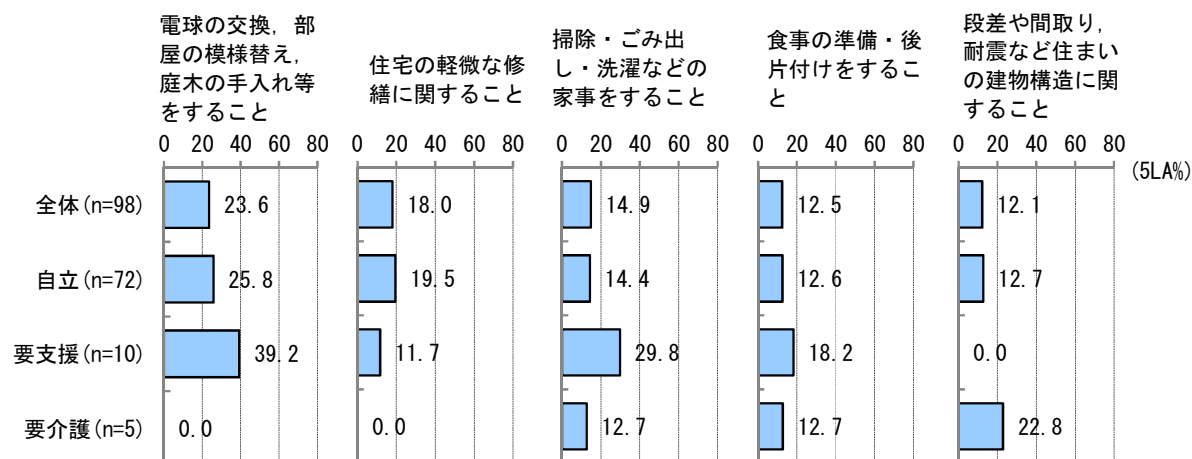
②住居形態(「社宅・官舎」「間借り・住込み」「その他」除く)



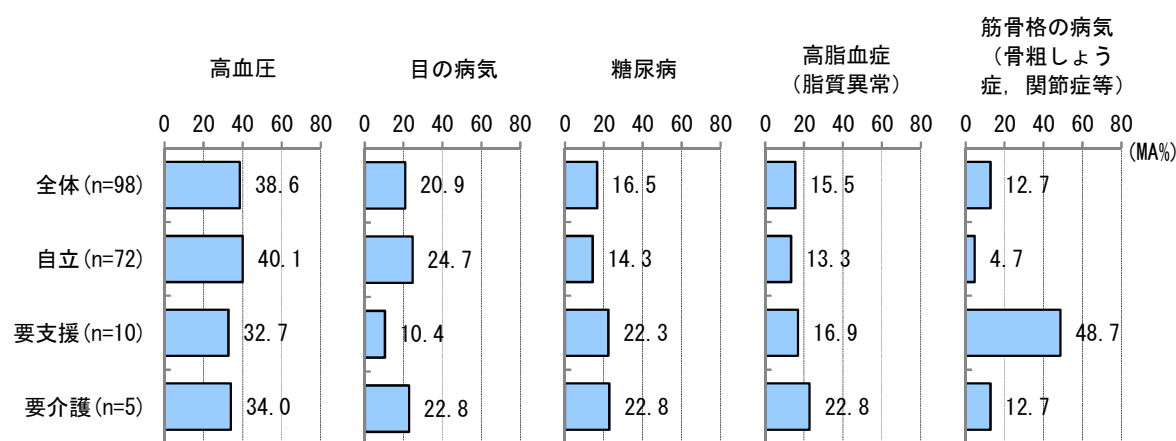
④社会参加評価



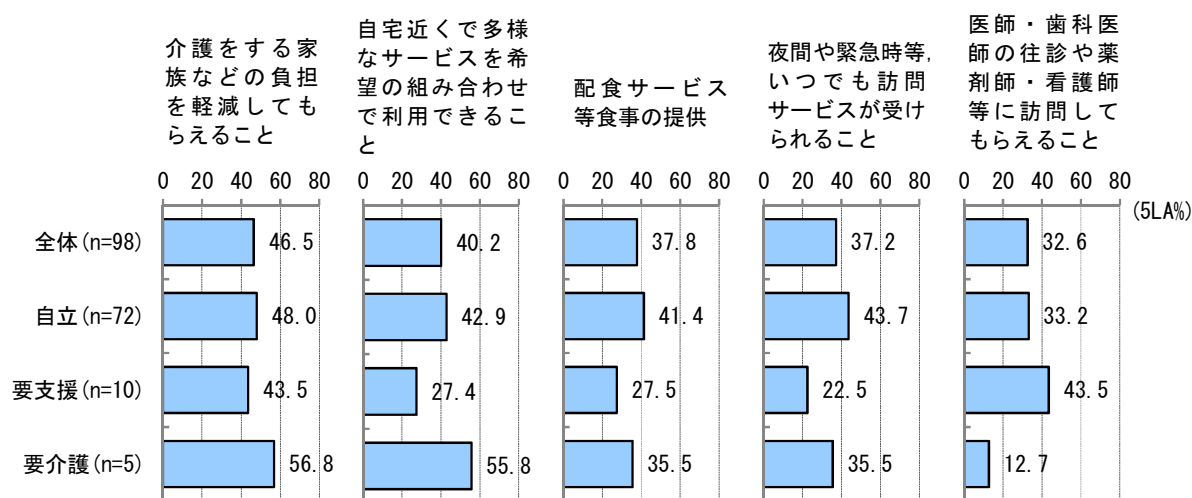
⑤日常生活で不自由に感じていること（上位5項目）



⑥疾患（上位5項目）



⑦住み慣れた地域で生活を続けるために充実すべき支援（上位5項目）



<基本情報>

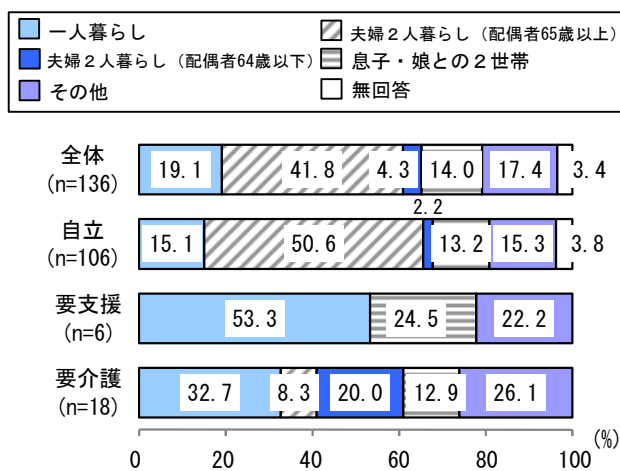
圏域	北⑤	65歳以上人口	6,519人	要支援・要介護認定者数(第1号)	1,421人
人口	27,584人	75歳以上人口	3,309人	出現率	21.8%
要支援1:	163人	要支援2:	222人	要介護1:	279人
		要介護2:	282人	要介護3:	176人
		要介護4:	164人	要介護5:	135人

【居宅介護サービス等提供事業者】

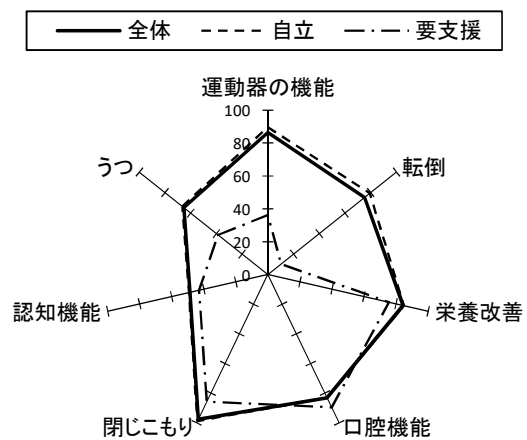
①居宅介護支援	6	②介護予防支援	1	③訪問介護	5	④訪問入浴	0	⑤訪問看護	5
⑥訪問リハ	3	⑦通所介護	7	⑧通所リハ	1	⑨短期入所生活介護	4	⑩短期入所療養介護	1
⑪特定施設入居者生活介護	2	⑫福祉用具貸与	0	⑬特定福祉用具販売	0	⑭小規模多機能	1	⑮夜間対応型訪問介護	0
⑯認知症対応型通所介護	0	⑰認知症対応型共同生活介護	1	⑱定期巡回・随時対応型訪問介護看護	0	⑲看護小規模多機能型居宅介護	0	⑳地域密着型通所介護	4
㉑地域密着型特定施設入居者生活介護	0	㉒地域密着型介護老人福祉施設入居者生活介護	1						

<調査結果>

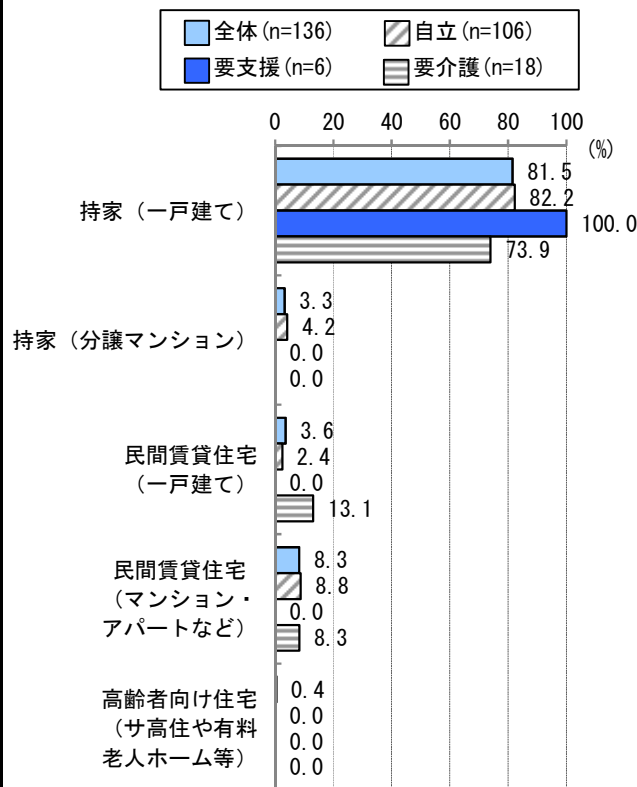
①家族構成



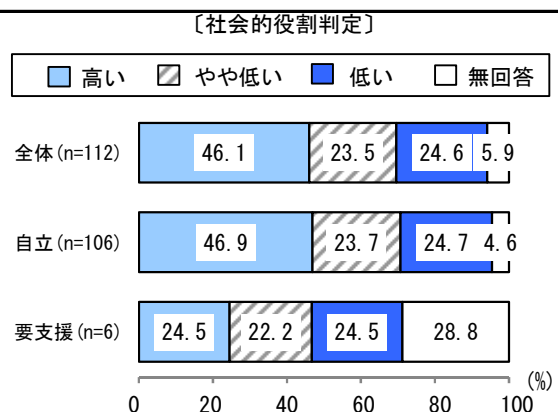
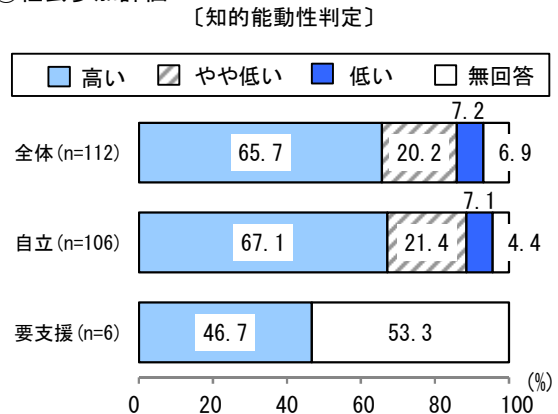
③生活機能評価(リスクなしの場合)



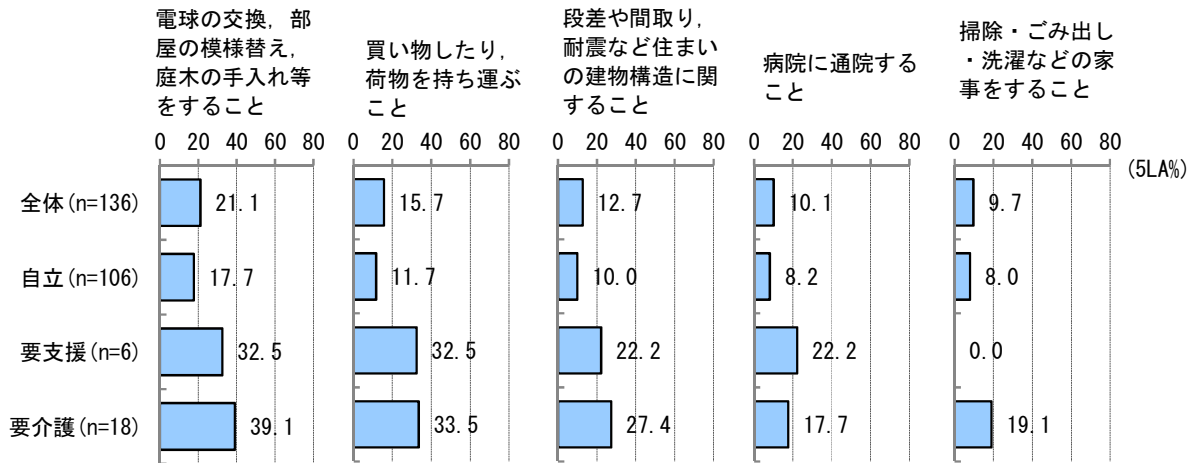
②住居形態(「社宅・官舎」「間借り・住込み」「その他」除く)



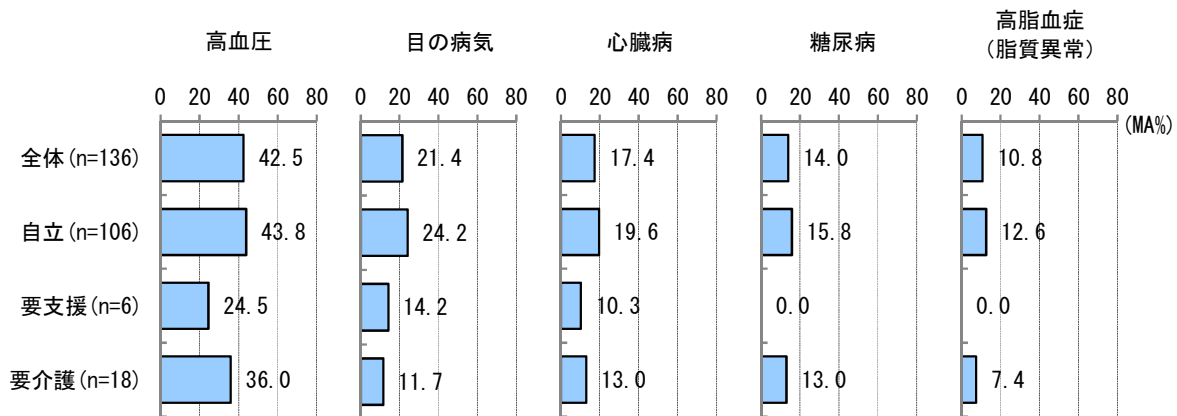
④社会参加評価



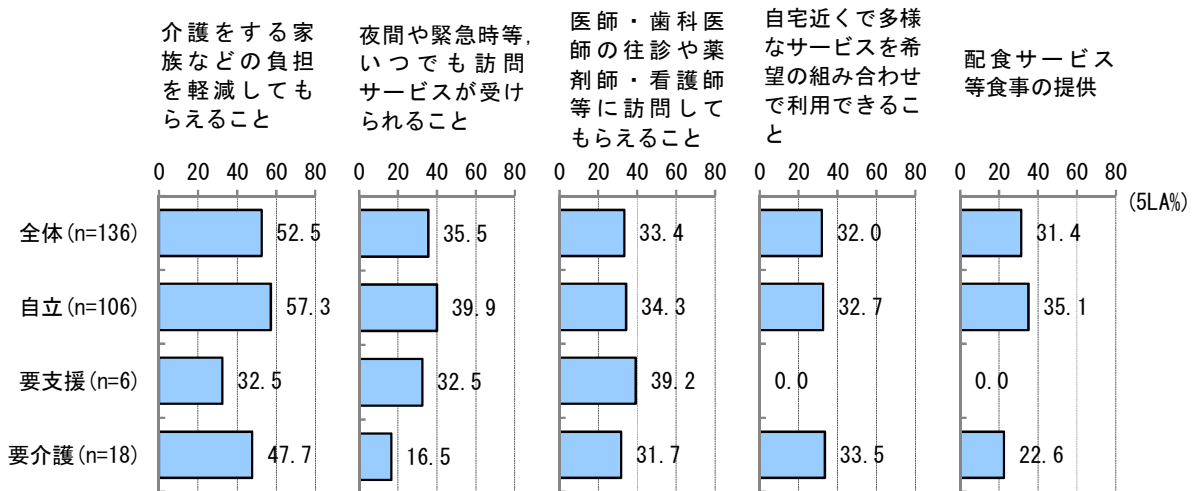
⑤日常生活で不自由に感じていること（上位5項目）



⑥疾患（上位5項目）



⑦住み慣れた地域で生活を続けるために充実すべき支援（上位5項目）



<基本情報>

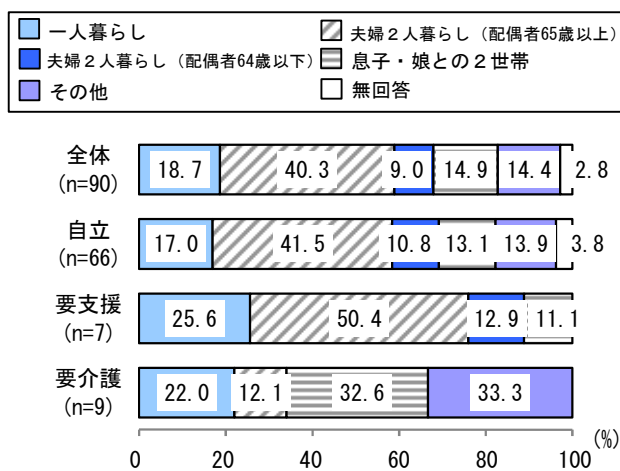
圏域	北⑥	65歳以上人口	4,445人	要支援・要介護認定者数(第1号)	1,207人
人口	13,050人	75歳以上人口	2,622人	出現率	27.2%
要支援1:	164人	要支援2:	167人	要介護1:	189人
		要介護2:	252人	要介護3:	181人
		要介護4:	148人	要介護5:	106人

【居宅介護サービス等提供事業者】

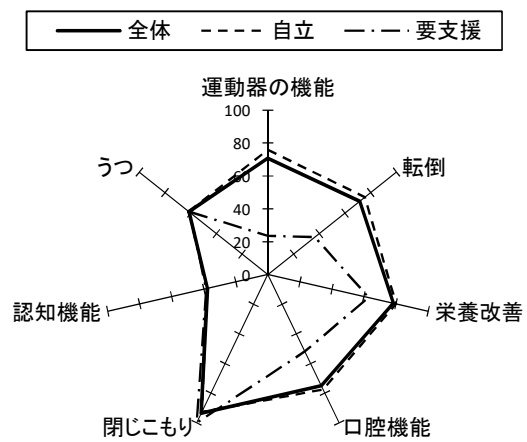
①居宅介護支援	8	②介護予防支援	1	③訪問介護	6	④訪問入浴	0	⑤訪問看護	2
⑥訪問リハ	0	⑦通所介護	1	⑧通所リハ	1	⑨短期入所生活介護	1	⑩短期入所療養介護	0
⑪特定施設入居者生活介護	0	⑫福祉用具貸与	1	⑬特定福祉用具販売	1	⑭小規模多機能	2	⑮夜間対応型訪問介護	0
⑯認知症対応型通所介護	1	⑰認知症対応型共同生活介護	2	⑱定期巡回・随時対応型訪問介護看護	0	⑲看護小規模多機能型居宅介護	0	⑳地域密着型通所介護	2
㉑地域密着型特定施設入居者生活介護	0	㉒地域密着型介護老人福祉施設入所者生活介護	0						

<調査結果>

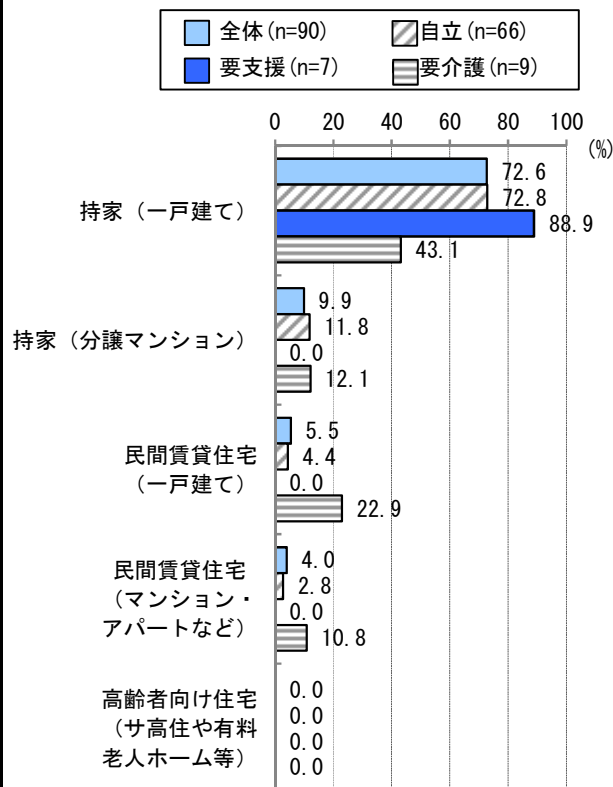
①家族構成



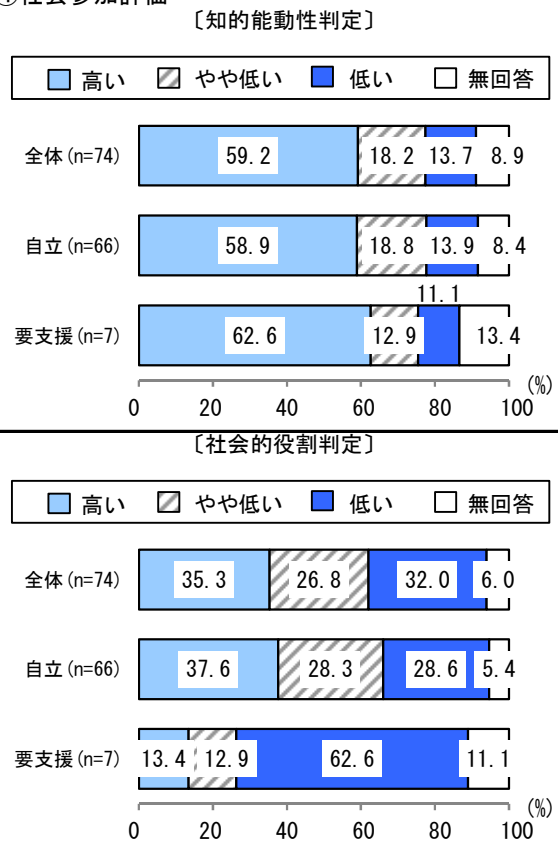
③生活機能評価(リスクなしの場合)



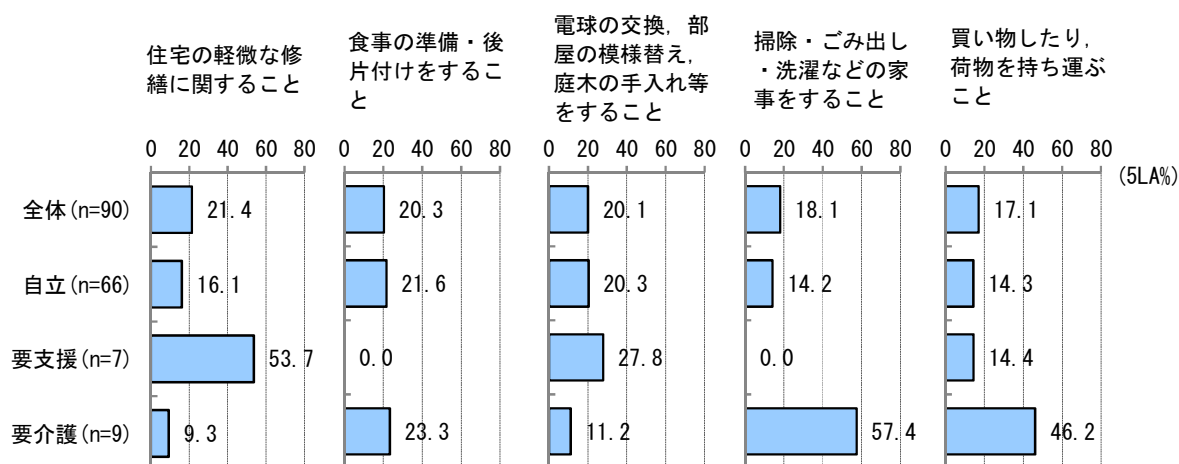
②住居形態(「社宅・官舎」「間借り・住込み」「その他」除く)



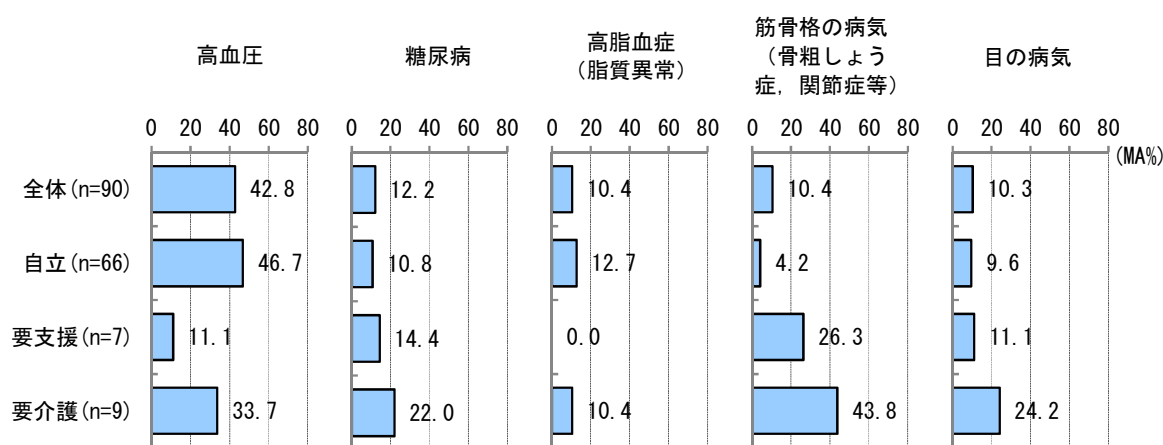
④社会参加評価



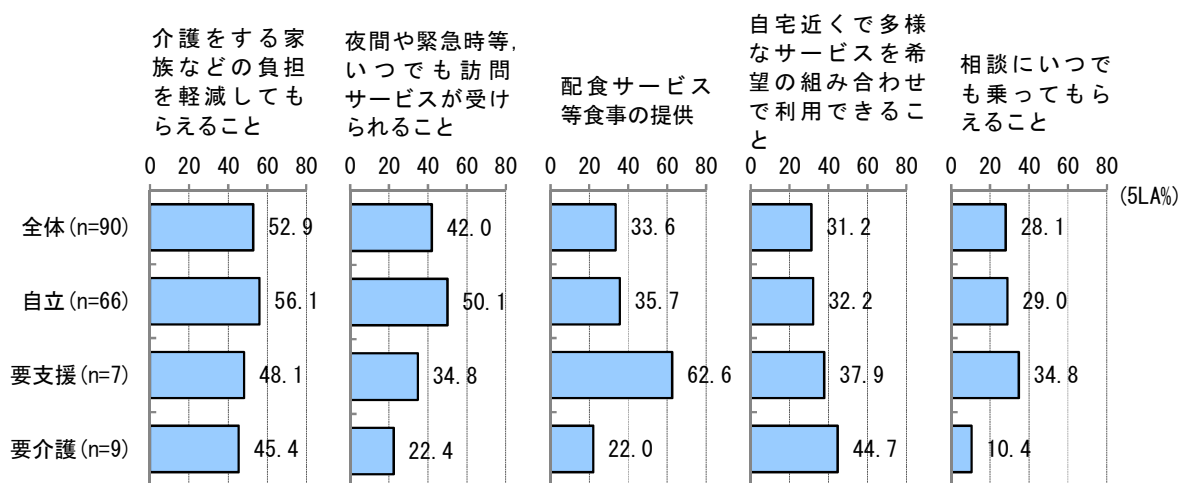
⑤日常生活で不自由に感じていること（上位5項目）



⑥疾患（上位5項目）



⑦住み慣れた地域で生活を続けるために充実すべき支援（上位5項目）



<基本情報>

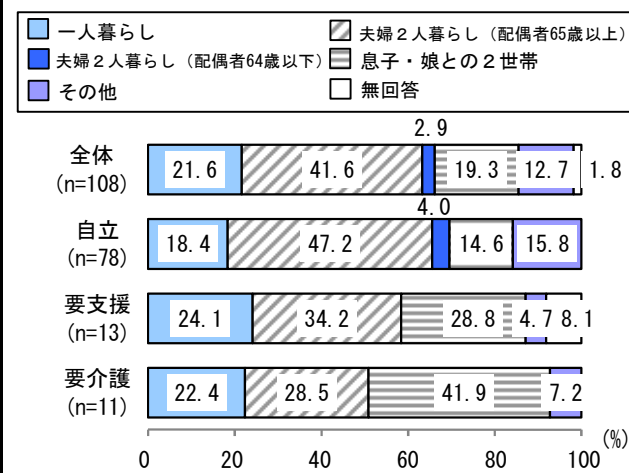
圏域	上京①	65歳以上人口	5,200人	要支援・要介護認定者数(第1号)	1,525人
人口	18,221人	75歳以上人口	3,073人	出現率	29.3%
要支援1:	251人	要支援2:	224人	要介護1:	269人
		要介護2:	286人	要介護3:	220人
				要介護4:	180人
				要介護5:	95人

【居宅介護サービス等提供事業者】

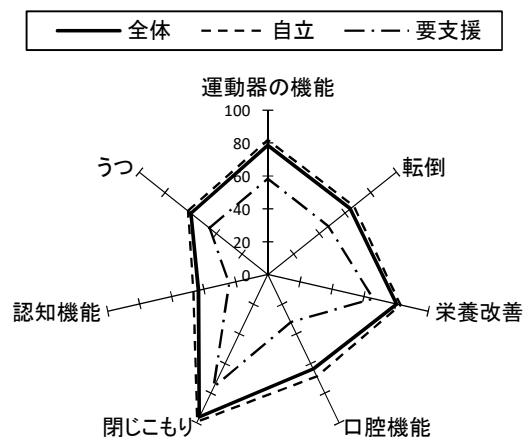
①居宅介護支援	13	②介護予防支援	1	③訪問介護	5	④訪問入浴	0	⑤訪問看護	13
⑥訪問リハ	5	⑦通所介護	6	⑧通所リハ	4	⑨短期入所生活介護	1	⑩短期入所療養介護	0
⑪特定施設入居者生活介護	0	⑫福祉用具貸与	0	⑬特定福祉用具販売	0	⑭小規模多機能	1	⑮夜間対応型訪問介護	0
⑯認知症対応型通所介護	1	⑰認知症対応型共同生活介護	2	⑱定期巡回・随時対応型訪問介護看護	0	⑲看護小規模多機能型居宅介護	0	⑳地域密着型通所介護	3
㉑地域密着型特定施設入居者生活介護	1	㉒地域密着型介護老人福祉施設入所者生活介護	0						

<調査結果>

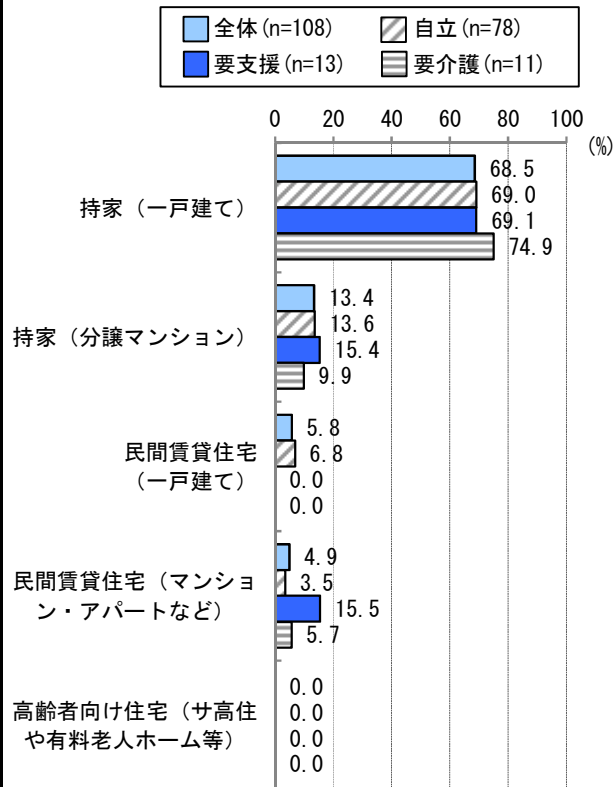
①家族構成



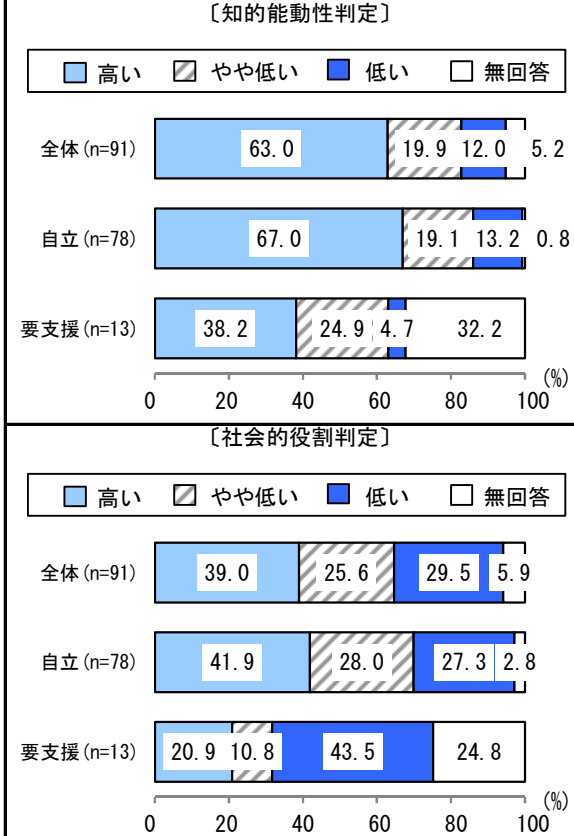
③生活機能評価(リスクなしの場合)



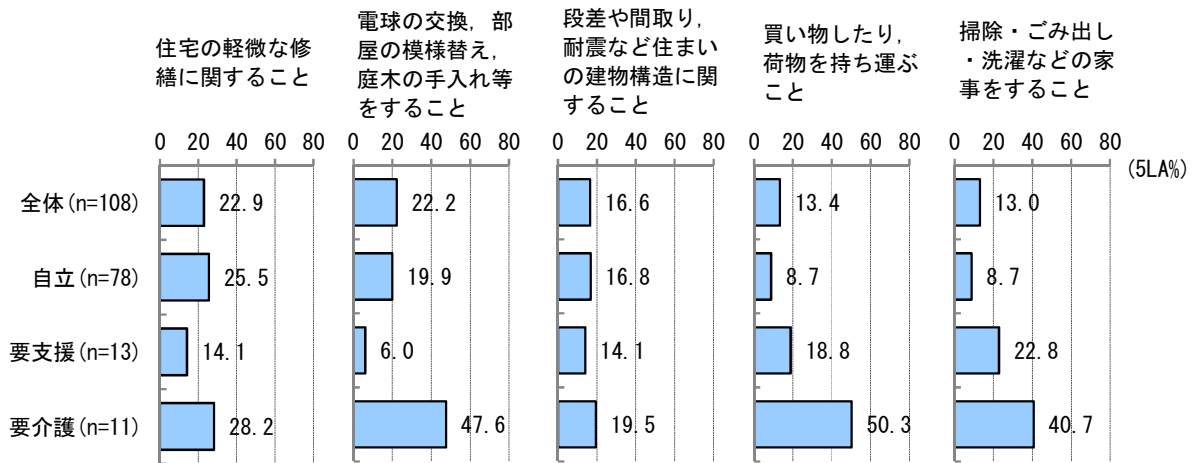
②住居形態(「社宅・官舎」「間借り・住込み」「その他」除く)



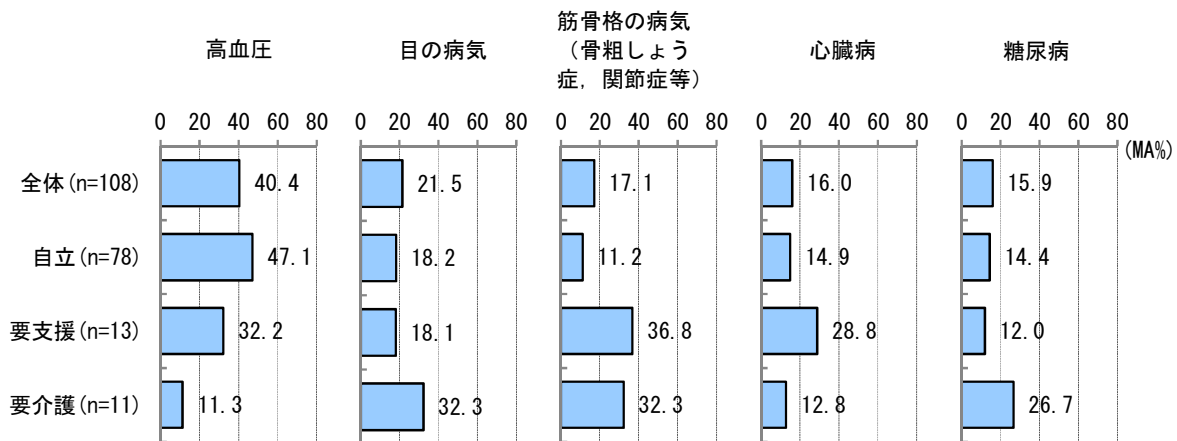
④社会参加評価



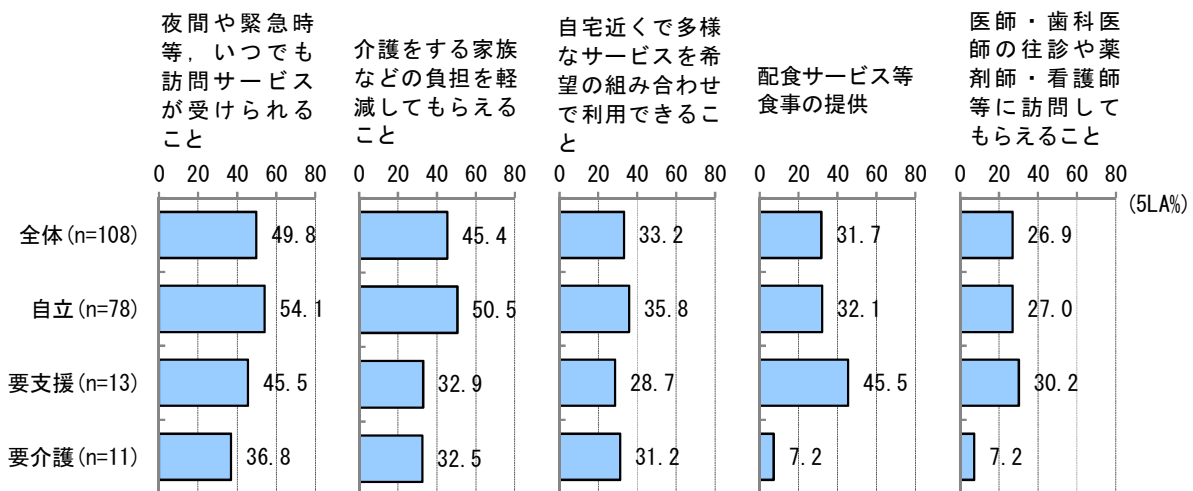
⑤日常生活で不自由に感じていること（上位5項目）



⑥疾患（上位5項目）



⑦住み慣れた地域で生活を続けるために充実すべき支援（上位5項目）



<基本情報>

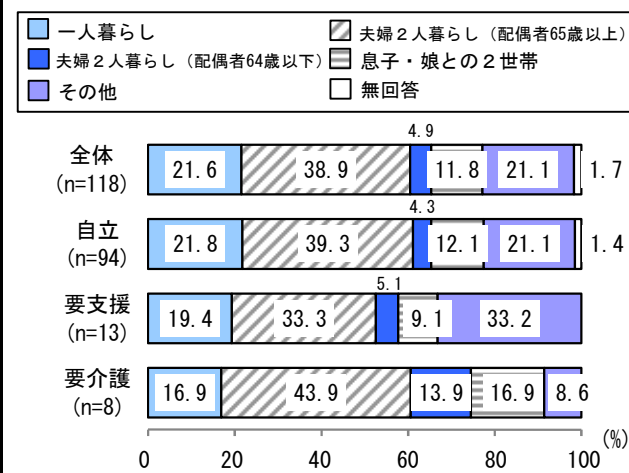
圏域	上京②	65歳以上人口	6,022人	要支援・要介護認定者数(第1号)	1,448人
人口	25,974人	75歳以上人口	3,312人	出現率	24.1%
要支援1:	187人	要支援2:	246人	要介護1:	262人
		要介護2:	279人	要介護3:	218人
		要介護4:	143人	要介護5:	113人

【居宅介護サービス等提供事業者】

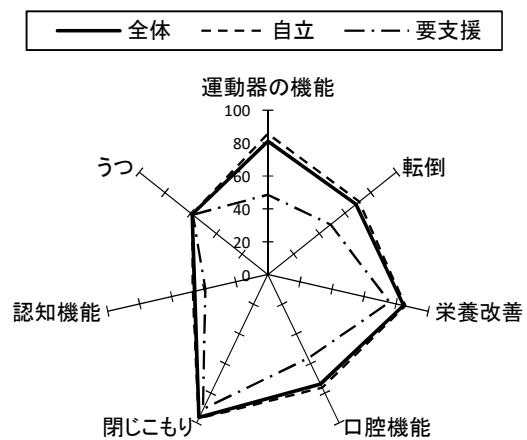
①居宅介護支援	4	②介護予防支援	1	③訪問介護	4	④訪問入浴	0	⑤訪問看護	5
⑥訪問リハ	0	⑦通所介護	3	⑧通所リハ	1	⑨短期入所生活介護	1	⑩短期入所療養介護	0
⑪特定施設入居者生活介護	0	⑫福祉用具貸与	4	⑬特定福祉用具販売	4	⑭小規模多機能	1	⑮夜間対応型訪問介護	0
⑯認知症対応型通所介護	1	⑰認知症対応型共同生活介護	1	⑱定期巡回・随時対応型訪問介護看護	0	⑲看護小規模多機能型居宅介護	0	⑳地域密着型通所介護	4
㉑地域密着型特定施設入居者生活介護	0	㉒地域密着型介護老人福祉施設入居者生活介護	0						

<調査結果>

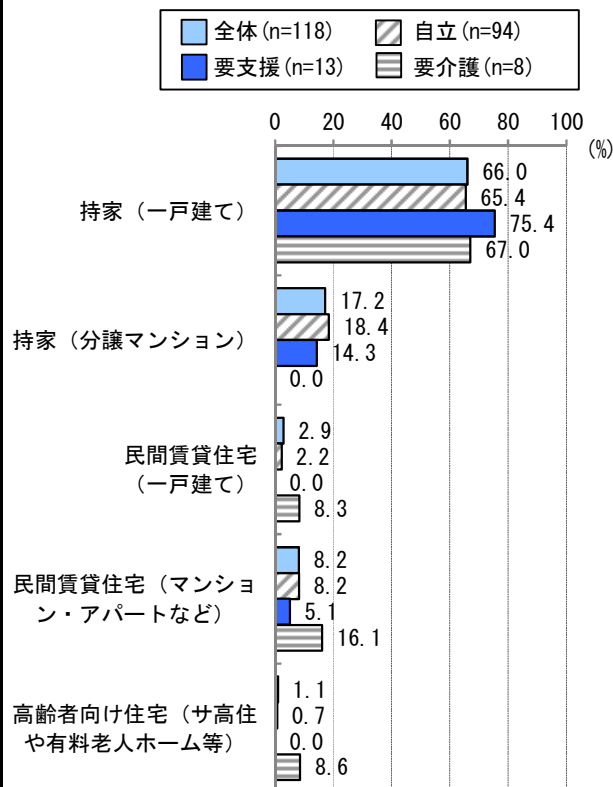
①家族構成



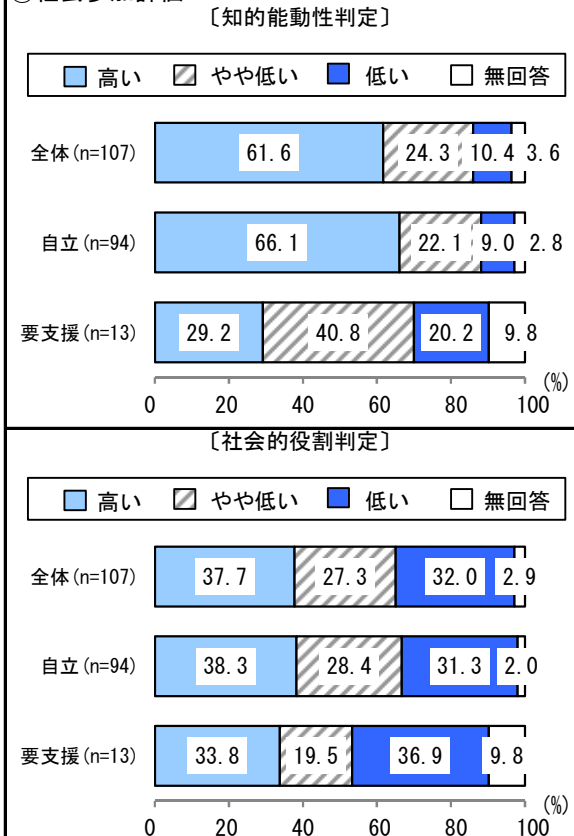
③生活機能評価(リスクなしの場合)



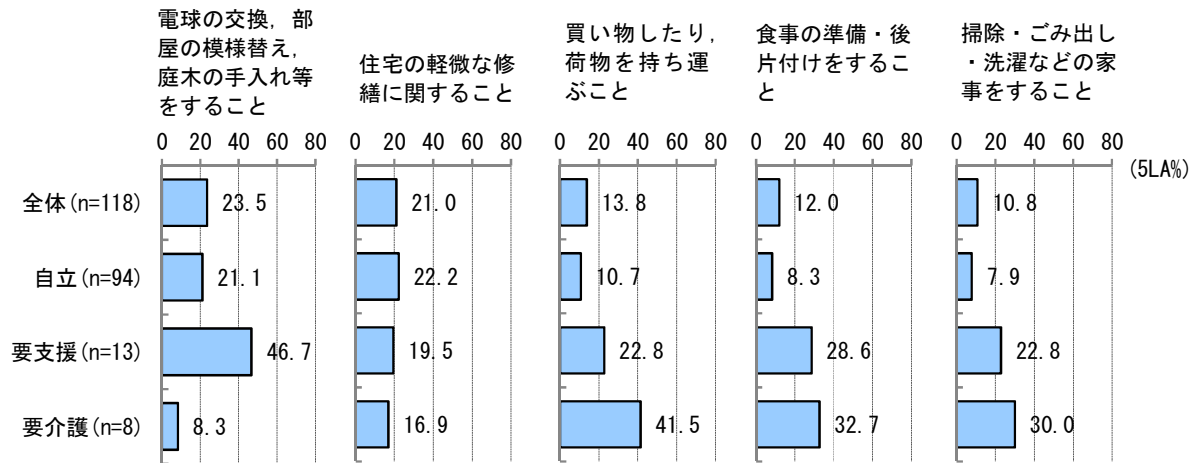
②住居形態(「社宅・官舎」「間借り・住込み」「その他」除く)



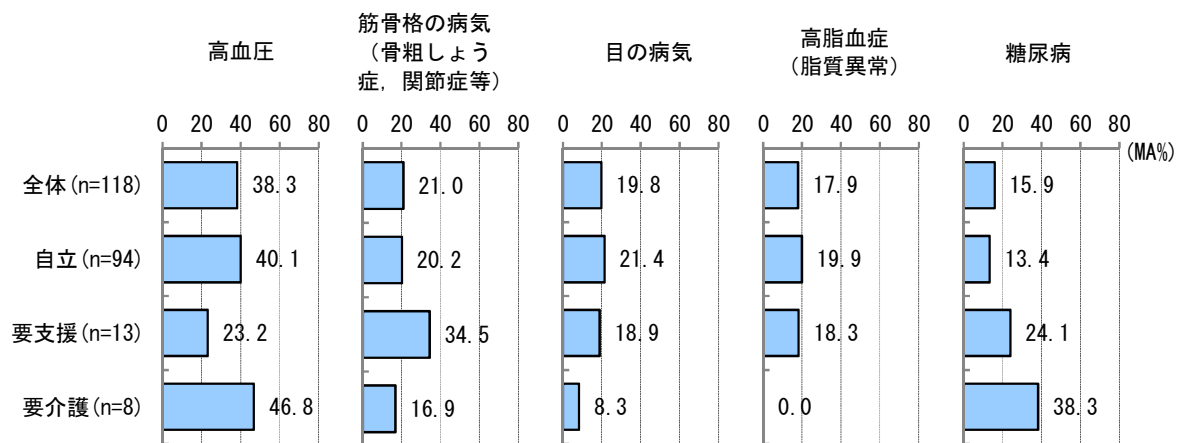
④社会参加評価



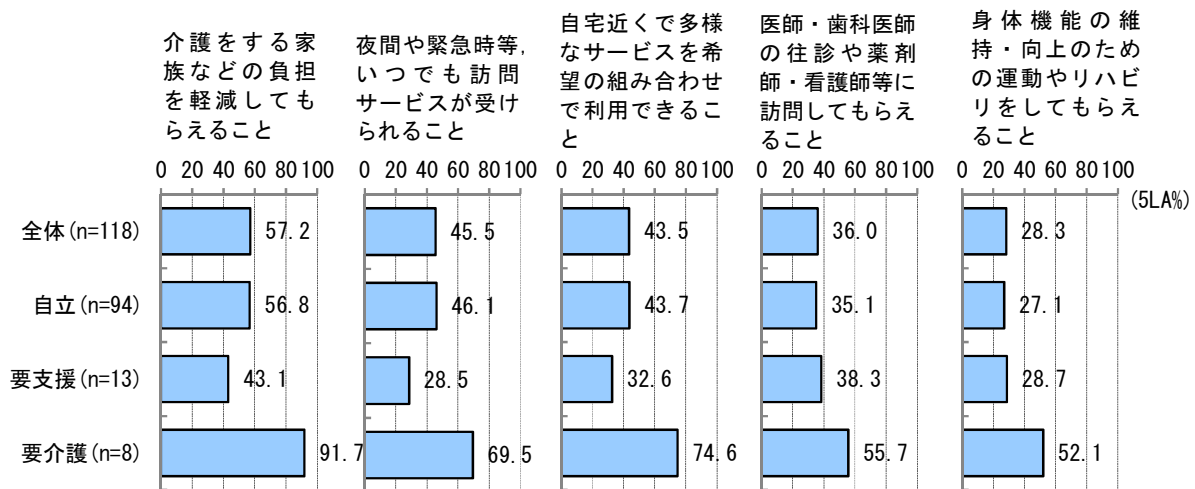
⑤日常生活で不自由に感じていること（上位5項目）



⑥疾患（上位5項目）



⑦住み慣れた地域で生活を続けるために充実すべき支援（上位5項目）



<基本情報>

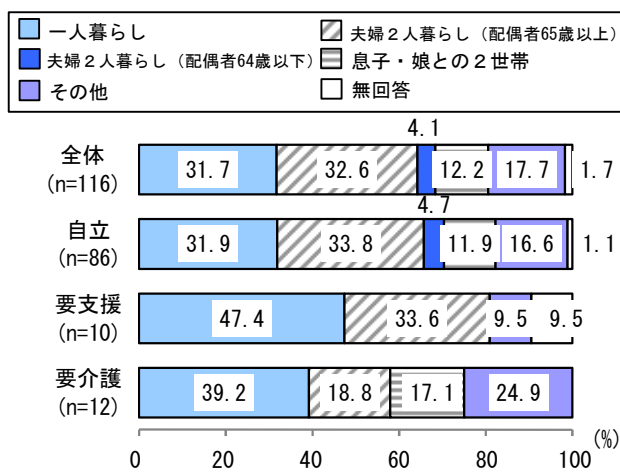
圏域	上京③	65歳以上人口	5,582人	要支援・要介護認定者数(第1号)	1,613人
人口	18,708人	75歳以上人口	3,268人	出現率	28.9%
要支援1: 263人	要支援2: 255人	要介護1: 271人	要介護2: 295人	要介護3: 210人	要介護4: 179人
				要介護5: 140人	

【居宅介護サービス等提供事業者】

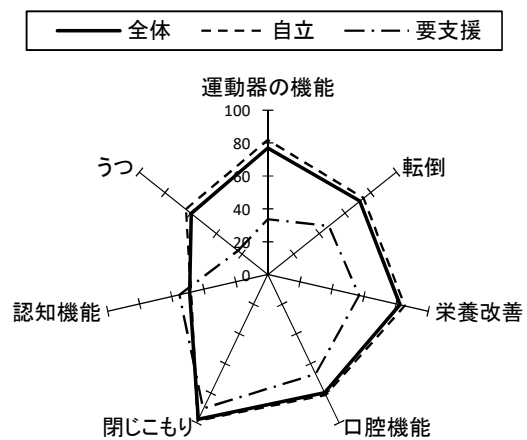
①居宅介護支援	9	②介護予防支援	1	③訪問介護	7	④訪問入浴	0	⑤訪問看護	7
⑥訪問リハ	2	⑦通所介護	3	⑧通所リハ	0	⑨短期入所生活介護	1	⑩短期入所療養介護	0
⑪特定施設入居者生活介護	1	⑫福祉用具貸与	0	⑬特定福祉用具販売	0	⑭小規模多機能	4	⑮夜間対応型訪問介護	0
⑯認知症対応型通所介護	0	⑰認知症対応型共同生活介護	3	⑱定期巡回・随時対応型訪問介護看護	0	⑲看護小規模多機能型居宅介護	0	⑳地域密着型通所介護	3
㉑地域密着型特定施設入居者生活介護	0	㉒地域密着型介護老人福祉施設入居者生活介護	1						

<調査結果>

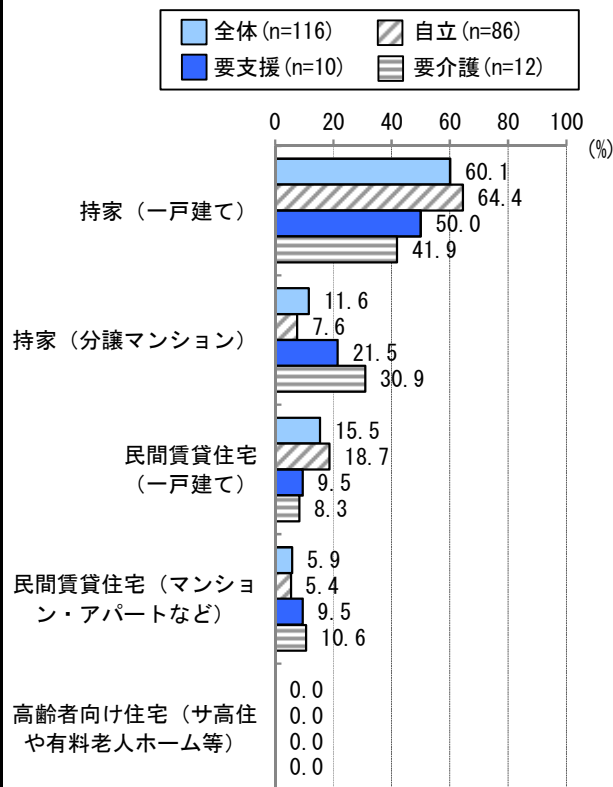
①家族構成



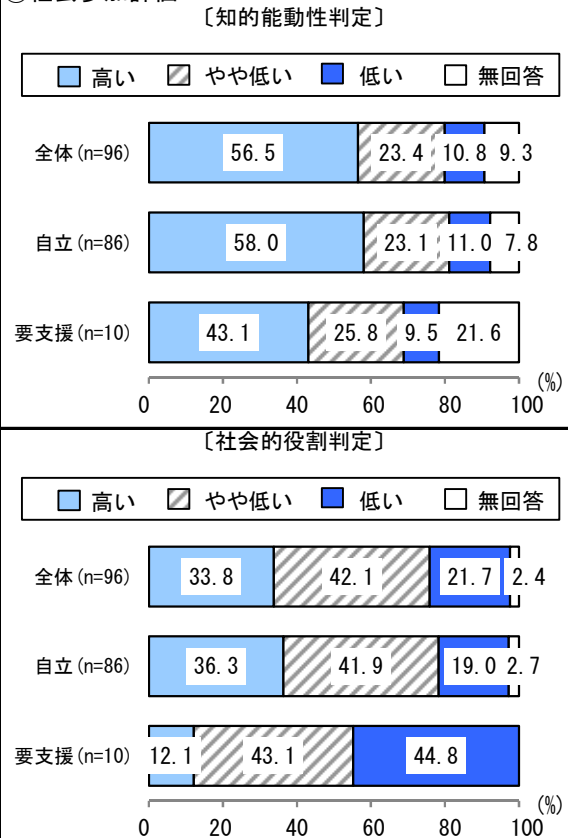
③生活機能評価(リスクなしの場合)



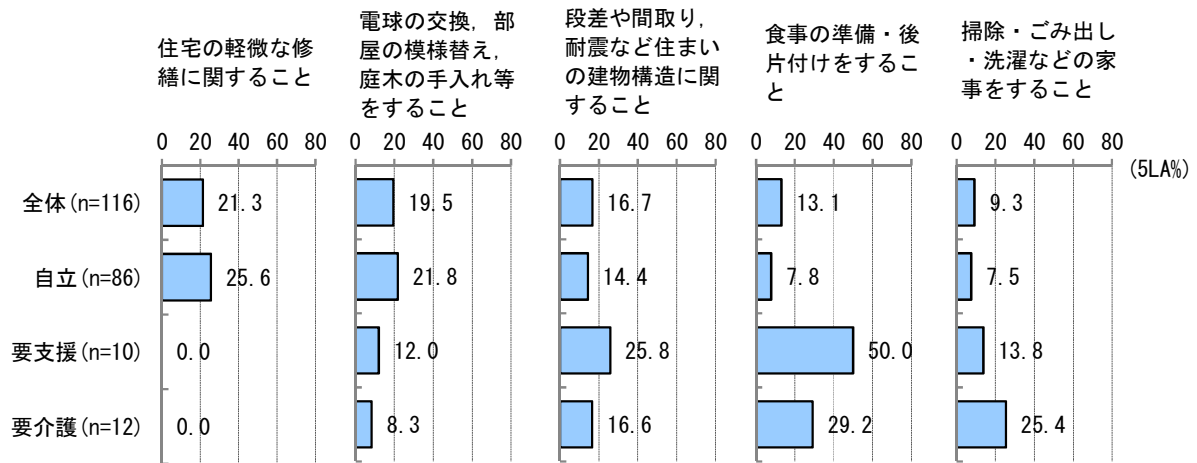
②住居形態(「社宅・官舎」「間借り・住込み」「その他」除く)



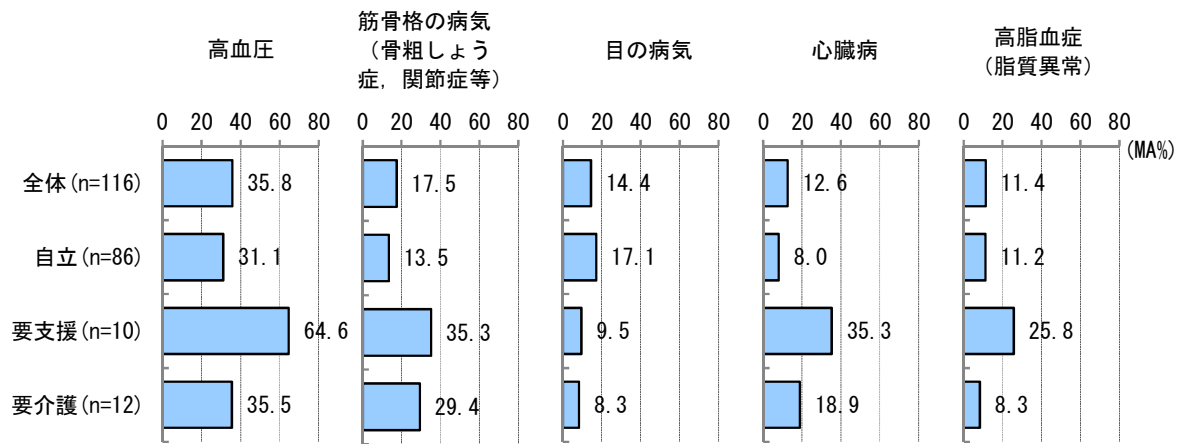
④社会参加評価



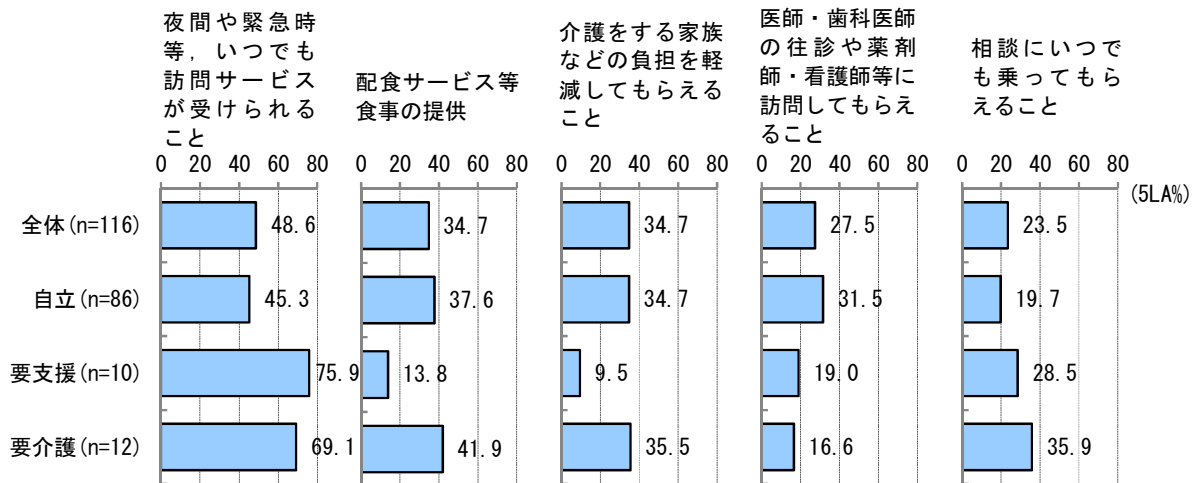
⑤日常生活で不自由に感じていること（上位5項目）



⑥疾患（上位5項目）



⑦住み慣れた地域で生活を続けるために充実すべき支援（上位5項目）



<基本情報>

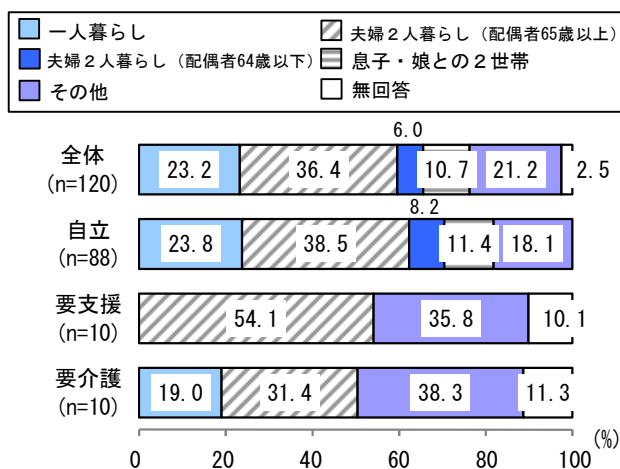
圏域	上京④	65歳以上人口	5,330人	要支援・要介護認定者数(第1号)	1,379人
人口	21,648人	75歳以上人口	3,009人	出現率	25.9%
要支援1:	157人	要支援2:	246人	要介護1:	254人
		要介護2:	279人	要介護3:	184人
		要介護4:	145人	要介護5:	114人

【居宅介護サービス等提供事業者】

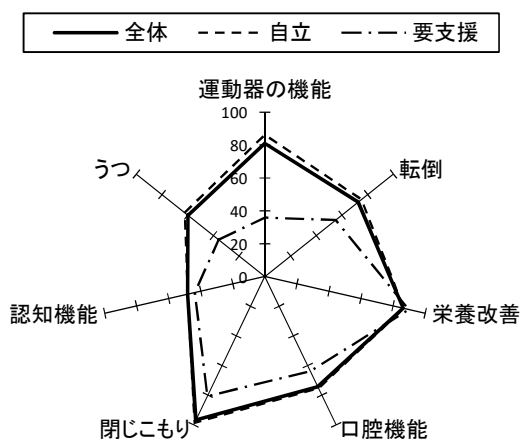
①居宅介護支援	6	②介護予防支援	1	③訪問介護	7	④訪問入浴	0	⑤訪問看護	12
⑥訪問リハ	3	⑦通所介護	3	⑧通所リハ	1	⑨短期入所生活介護	0	⑩短期入所療養介護	0
⑪特定施設入居者生活介護	2	⑫福祉用具貸与	0	⑬特定福祉用具販売	0	⑭小規模多機能	2	⑮夜間対応型訪問介護	0
⑯認知症対応型通所介護	1	⑰認知症対応型共同生活介護	1	⑱定期巡回・随時対応型訪問介護看護	0	⑲看護小規模多機能型居宅介護	0	⑳地域密着型通所介護	2
㉑地域密着型特定施設入居者生活介護	0	㉒地域密着型介護老人福祉施設入所者生活介護	0						

<調査結果>

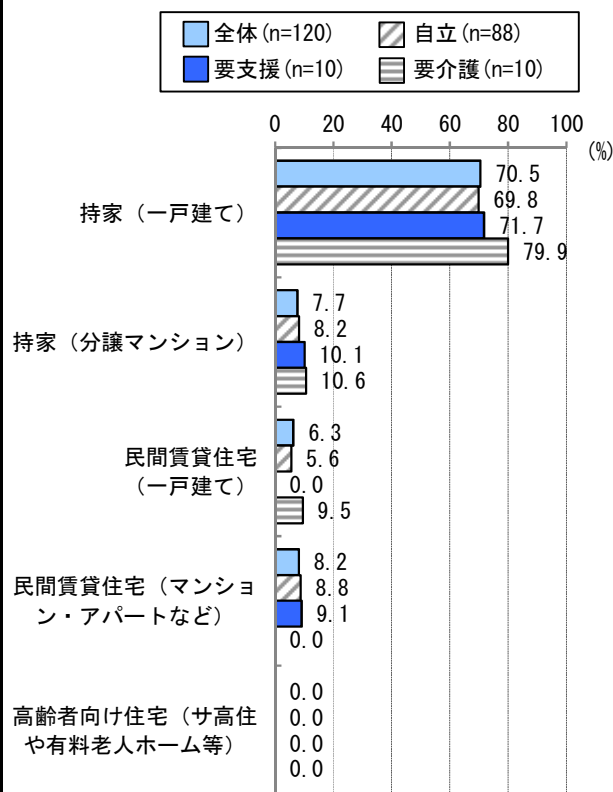
①家族構成



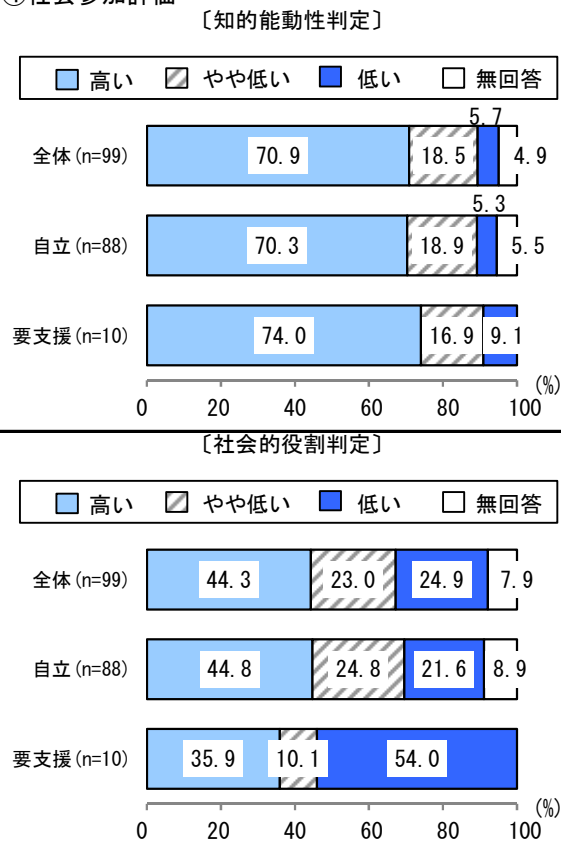
③生活機能評価(リスクなしの場合)



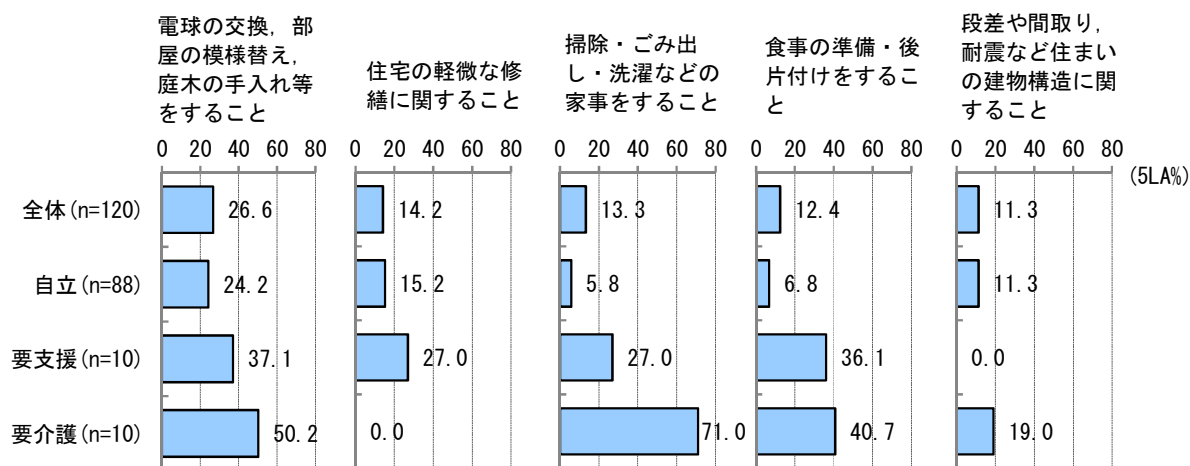
②住居形態(「社宅・官舎」「間借り・住込み」「その他」除く)



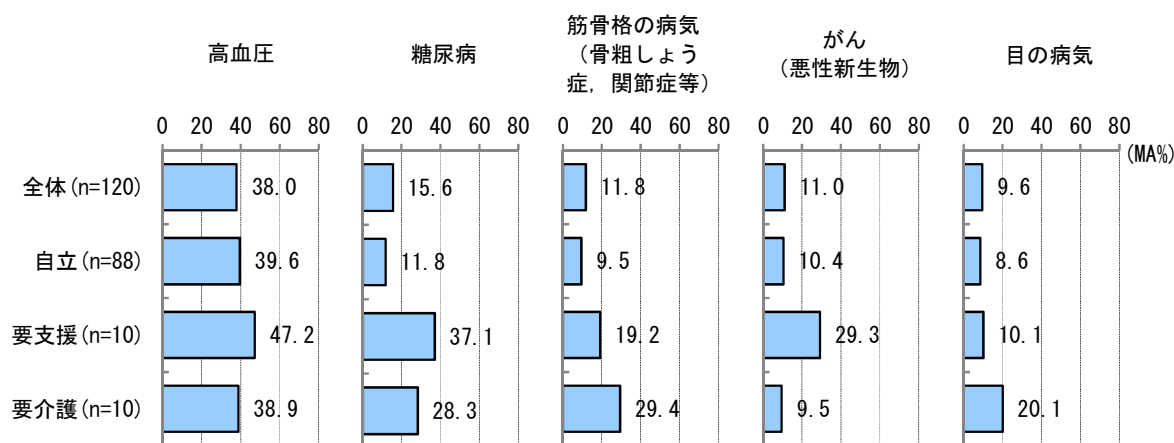
④社会参加評価



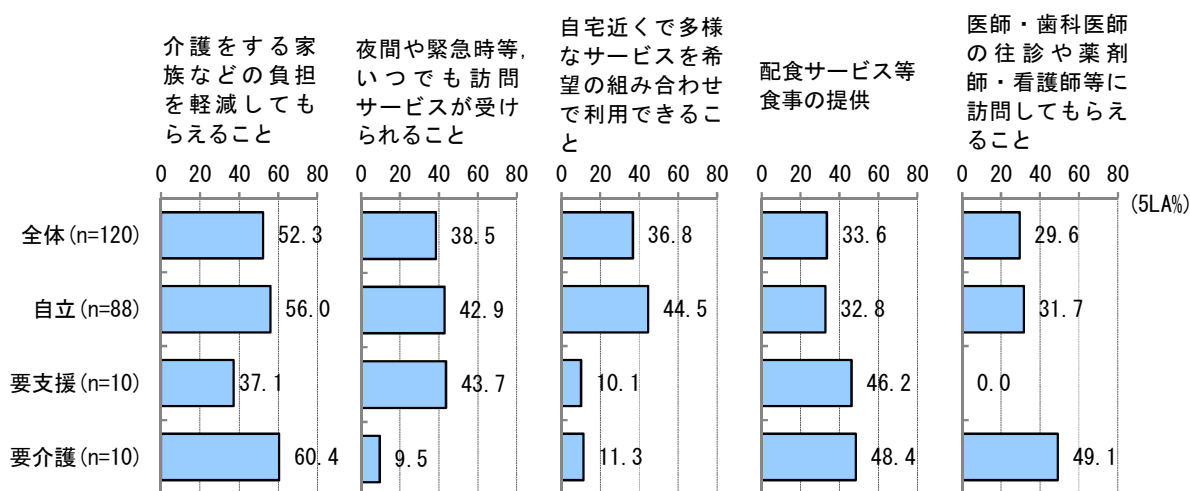
⑤日常生活で不自由に感じていること（上位5項目）



⑥疾患（上位5項目）



⑦住み慣れた地域で生活を続けるために充実すべき支援（上位5項目）



<基本情報>

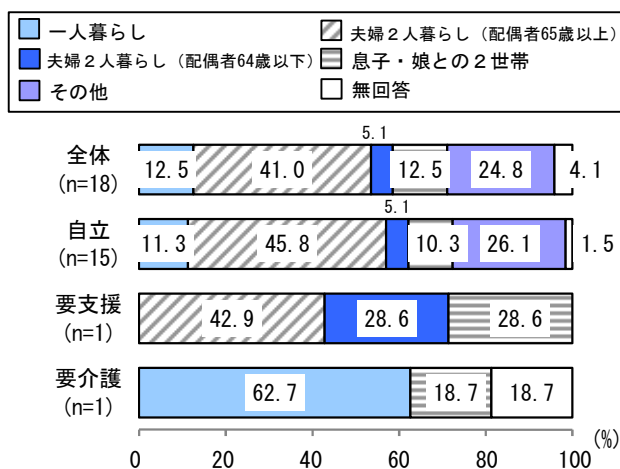
圏域	左京①	65歳以上人口	876人	要支援・要介護認定者数（第1号）	233人
人口	2,087人	75歳以上人口	473人	出現率	26.6%
要支援1:	29人	要支援2:	24人	要介護1:	42人
		要介護2:	55人	要介護3:	26人
		要介護4:	41人	要介護5:	16人

【居宅介護サービス等提供事業者】

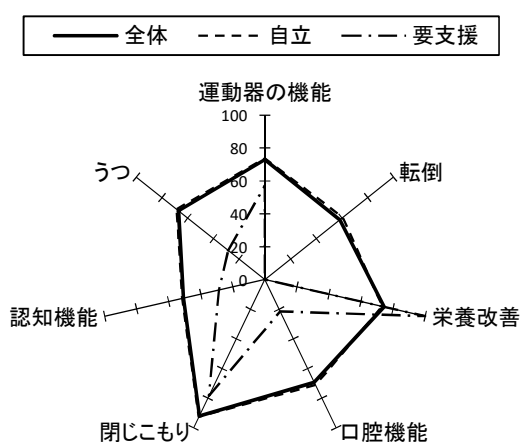
①居宅介護支援	1	②介護予防支援	1	③訪問介護	0	④訪問入浴	0	⑤訪問看護	0
⑥訪問リハ	1	⑦通所介護	1	⑧通所リハ	2	⑨短期入所生活介護	1	⑩短期入所療養介護	2
⑪特定施設入居者生活介護	0	⑫福祉用具貸与	0	⑬特定福祉用具販売	0	⑭小規模多機能	0	⑮夜間対応型訪問介護	0
⑯認知症対応型通所介護	0	⑰認知症対応型共同生活介護	1	⑱定期巡回・随時対応型訪問介護看護	0	⑲看護小規模多機能型居宅介護	0	⑳地域密着型通所介護	0
㉑地域密着型特定施設入居者生活介護	0	㉒地域密着型介護老人福祉施設入所者生活介護	0						

<調査結果>

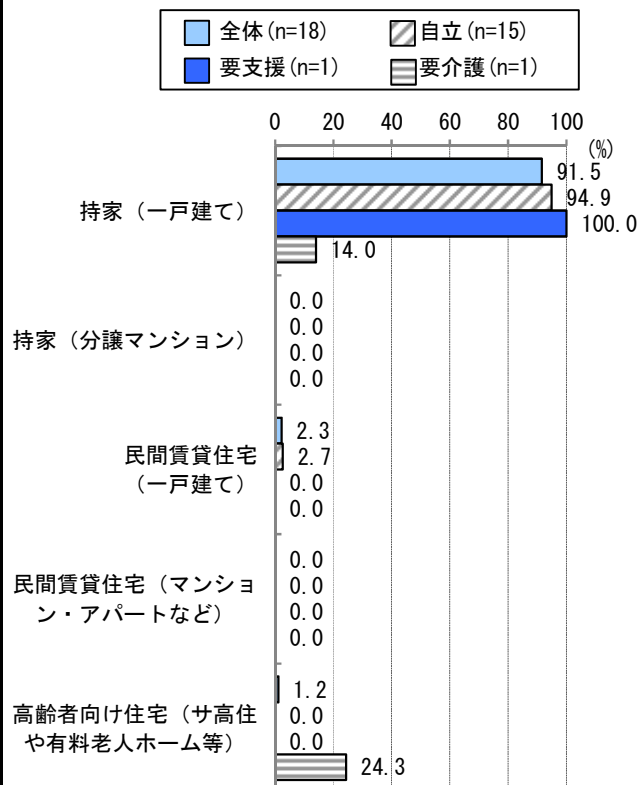
①家族構成



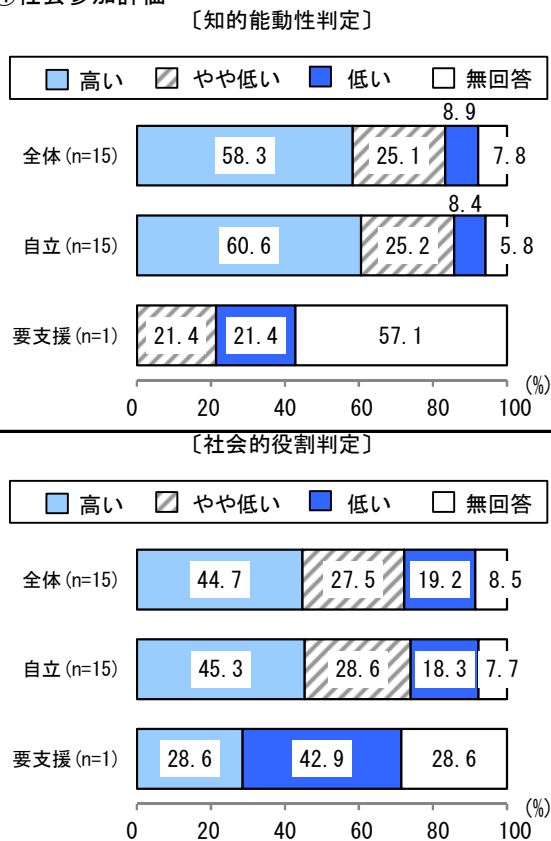
③生活機能評価 (リスクなしの場合)



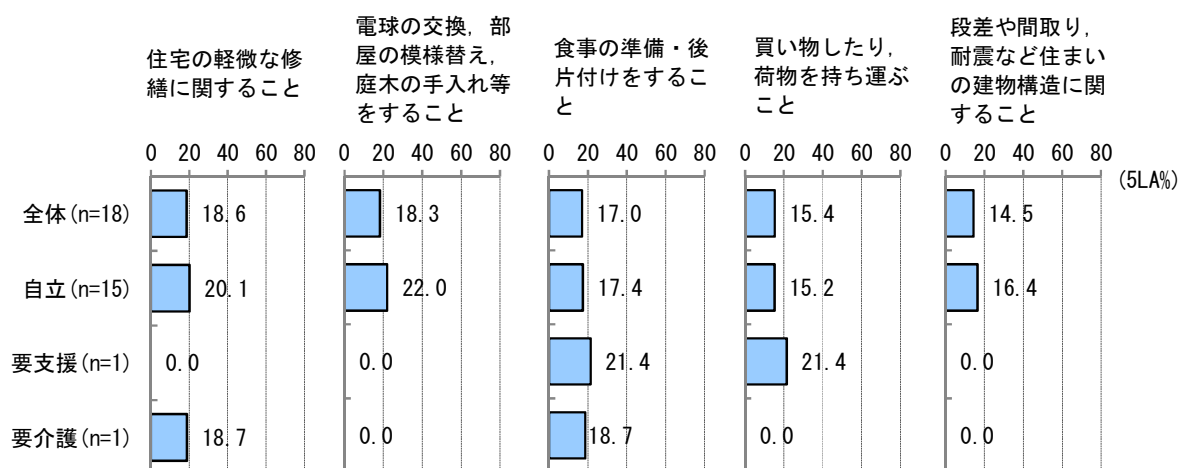
②住居形態 (「社宅・官舎」「間借り・住込み」「その他」除く)



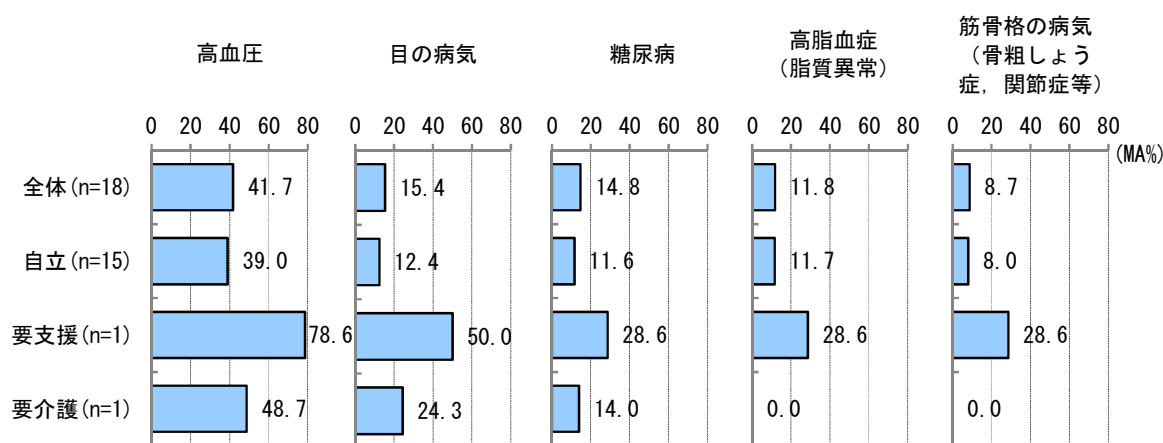
④社会参加評価



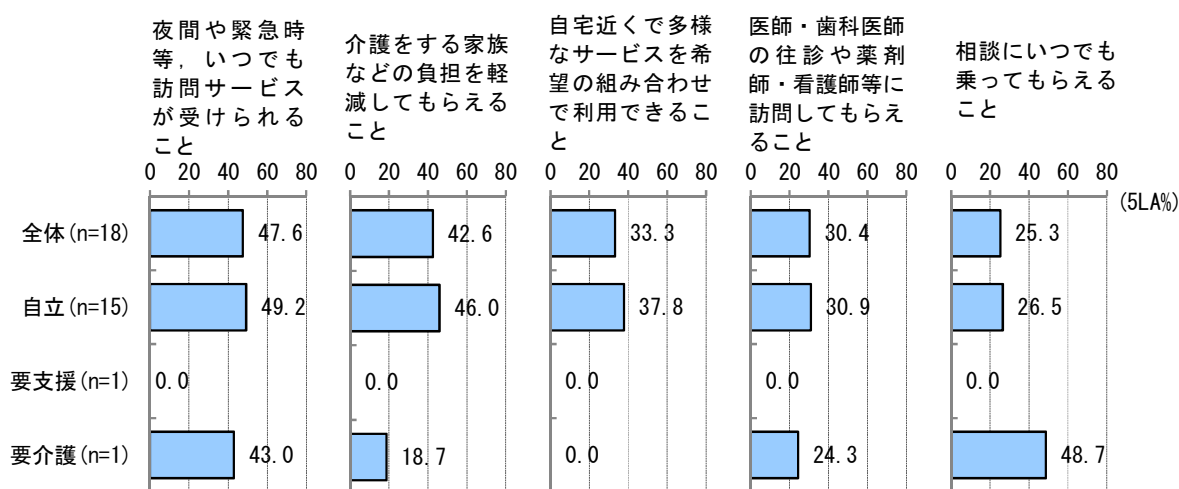
⑤日常生活で不自由に感じていること（上位5項目）



⑥疾患（上位5項目）



⑦住み慣れた地域で生活を続けるために充実すべき支援（上位5項目）



<基本情報>

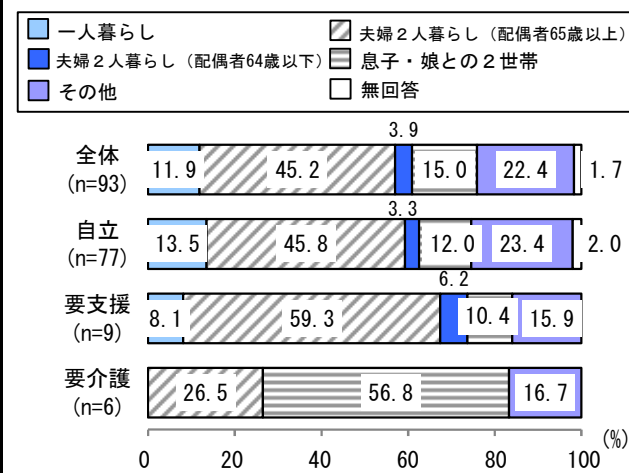
圏域	左京②	65歳以上人口	4,450人	要支援・要介護認定者数(第1号)	966人
人口	17,299人	75歳以上人口	2,338人	出現率	21.7%
要支援1: 160人	要支援2: 138人	要介護1: 161人	要介護2: 179人	要介護3: 142人	要介護4: 112人
				要介護5: 74人	

【居宅介護サービス等提供事業者】

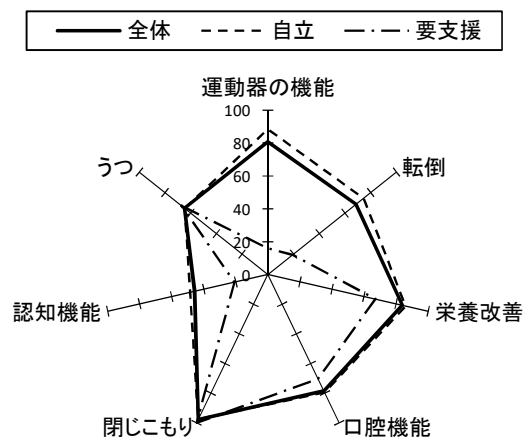
①居宅介護支援	2	②介護予防支援	0	③訪問介護	2	④訪問入浴	0	⑤訪問看護	6
⑥訪問リハ	2	⑦通所介護	1	⑧通所リハ	0	⑨短期入所生活介護	0	⑩短期入所療養介護	0
⑪特定施設入居者生活介護	1	⑫福祉用具貸与	0	⑬特定福祉用具販売	0	⑭小規模多機能	1	⑮夜間対応型訪問介護	0
⑯認知症対応型通所介護	0	⑰認知症対応型共同生活介護	1	⑱定期巡回・随時対応型訪問介護看護	1	⑲看護小規模多機能型居宅介護	0	⑳地域密着型通所介護	1
㉑地域密着型特定施設入居者生活介護	0	㉒地域密着型介護老人福祉施設入居者生活介護	0						

<調査結果>

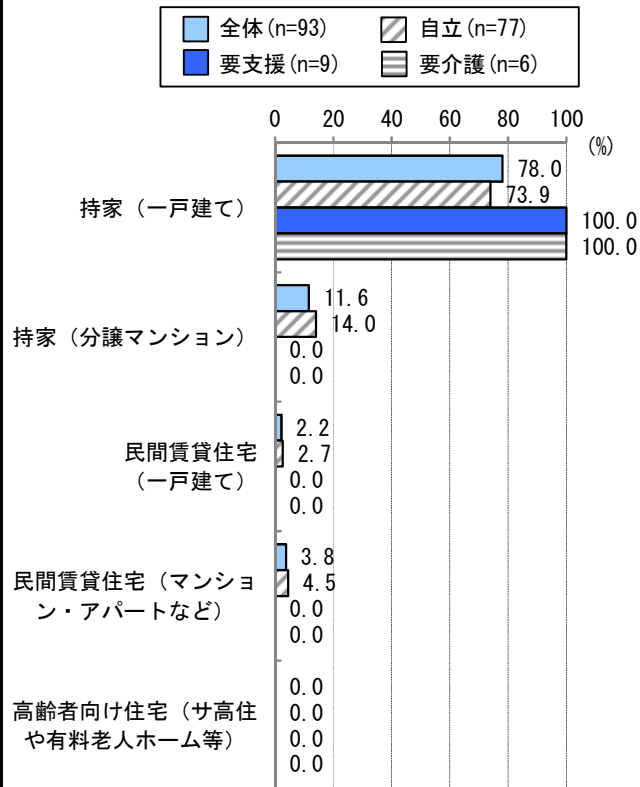
①家族構成



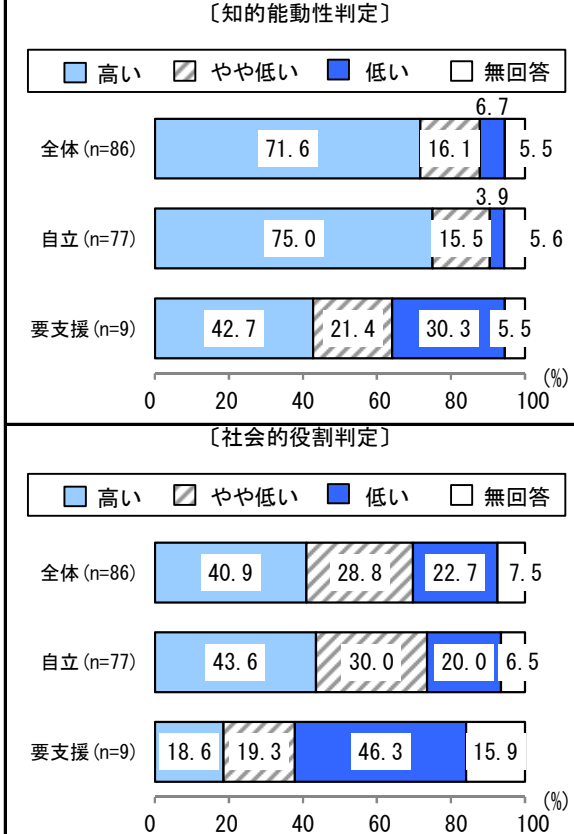
③生活機能評価(リスクなしの場合)



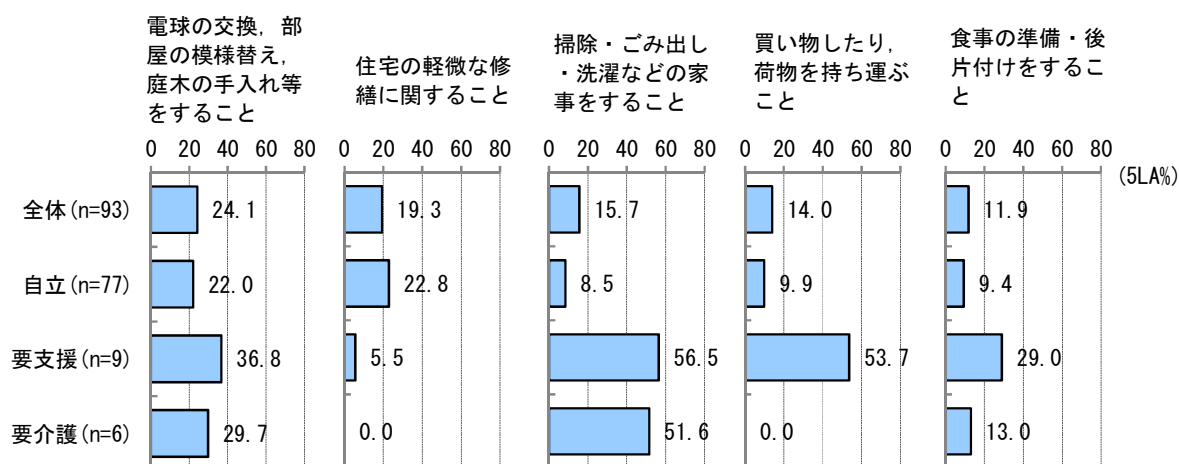
②住居形態(「社宅・官舎」「間借り・住込み」「その他」除く)



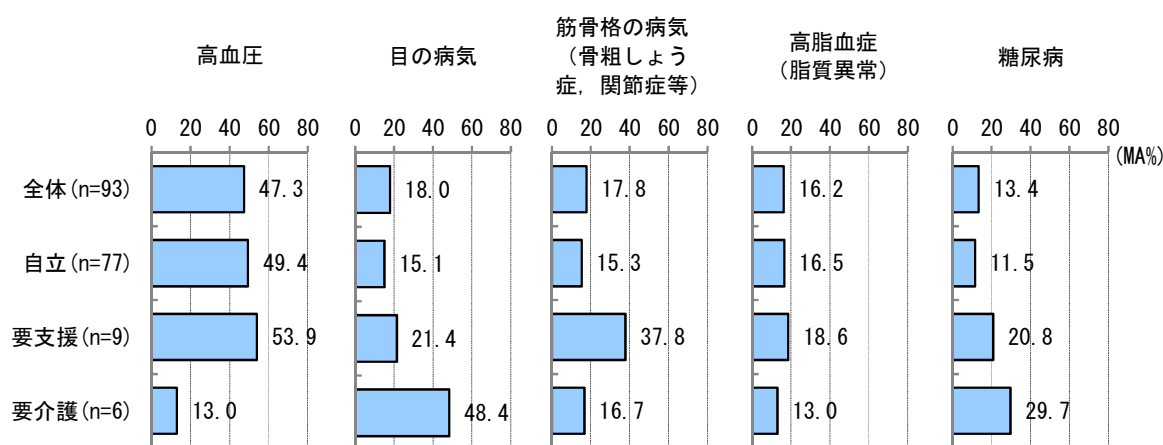
④社会参加評価



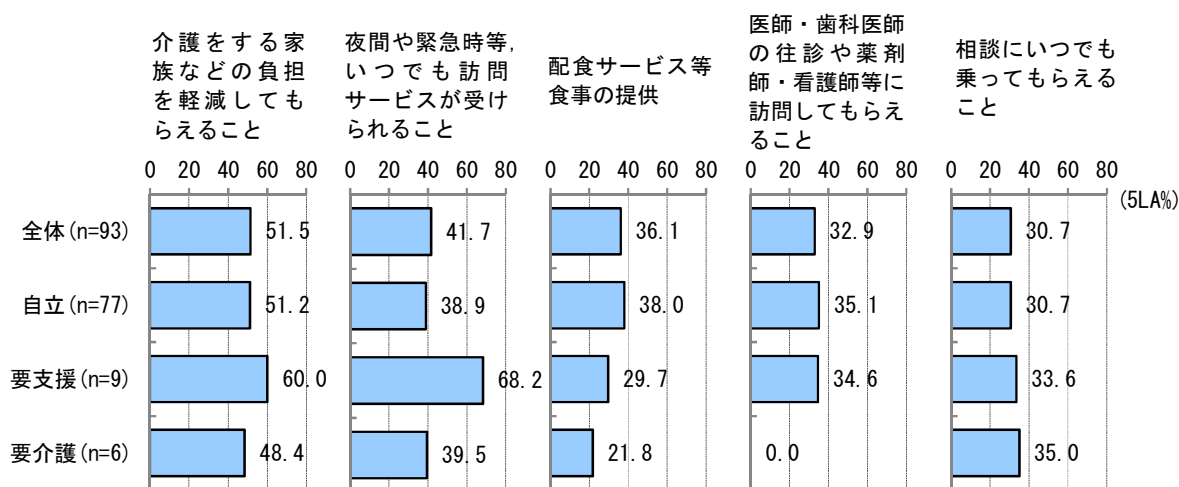
⑤日常生活で不自由に感じていること（上位5項目）



⑥疾患（上位5項目）



⑦住み慣れた地域で生活を続けるために充実すべき支援（上位5項目）



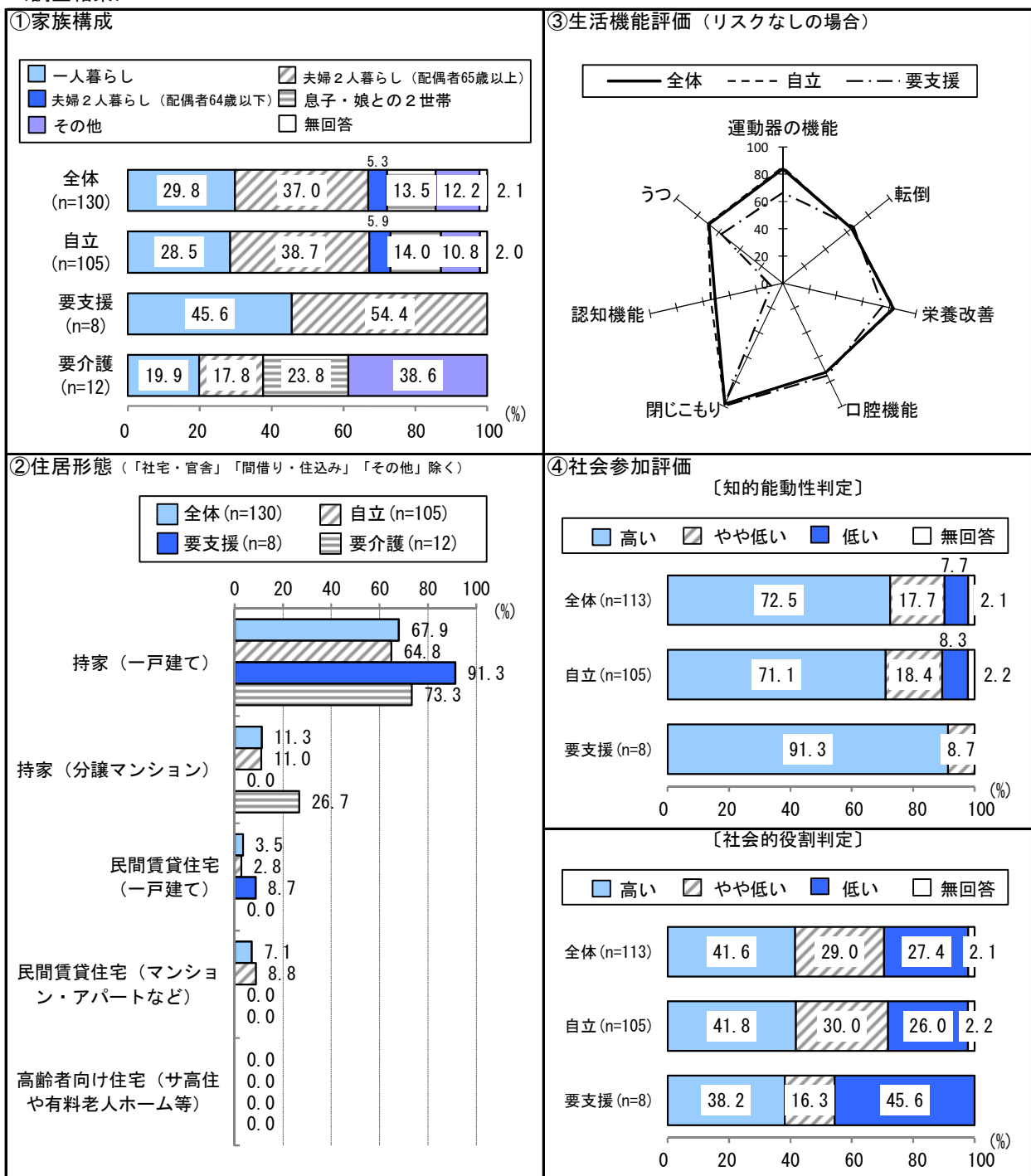
<基本情報>

圏域	左京③	65歳以上人口	6,271人	要支援・要介護認定者数(第1号)	1,531人
人口	24,464人	75歳以上人口	3,456人	出現率	24.4%
要支援1:	142人	要支援2:	244人	要介護1:	260人
		要介護2:	322人	要介護3:	240人
		要介護4:	188人	要介護5:	135人

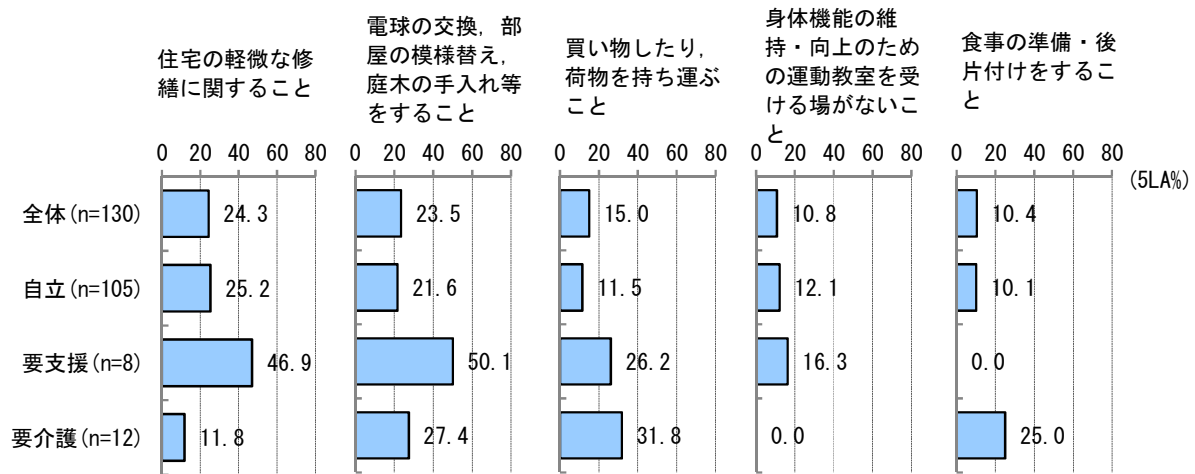
【居宅介護サービス等提供事業者】

①居宅介護支援	4	②介護予防支援	1	③訪問介護	2	④訪問入浴	1	⑤訪問看護	6
⑥訪問リハ	2	⑦通所介護	3	⑧通所リハ	3	⑨短期入所生活介護	0	⑩短期入所療養介護	0
⑪特定施設入居者生活介護	0	⑫福祉用具貸与	0	⑬特定福祉用具販売	0	⑭小規模多機能	1	⑮夜間対応型訪問介護	0
⑯認知症対応型通所介護	0	⑰認知症対応型共同生活介護	1	⑱定期巡回・随時対応型訪問介護看護	0	⑲看護小規模多機能型居宅介護	0	⑳地域密着型通所介護	0
㉑地域密着型特定施設入居者生活介護	0	㉒地域密着型介護老人福祉施設入居者生活介護	0						

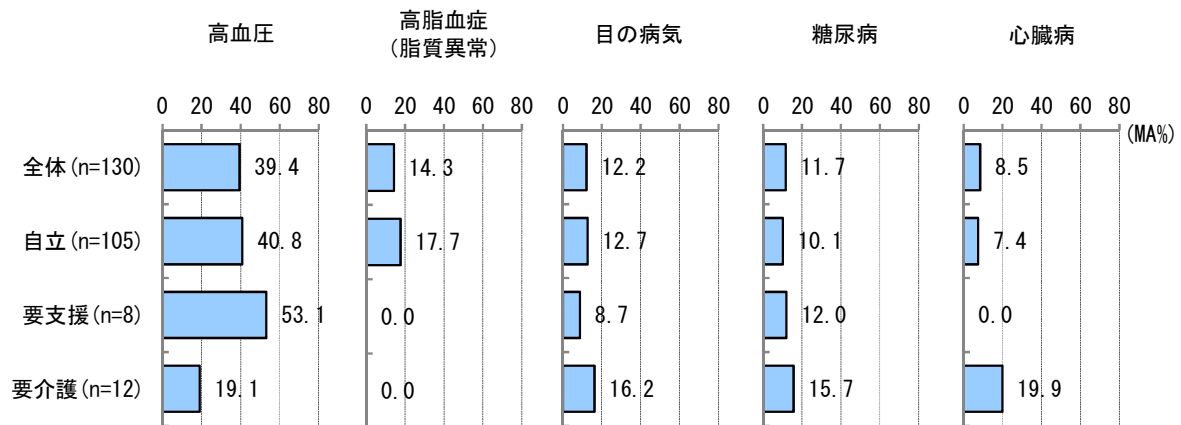
<調査結果>



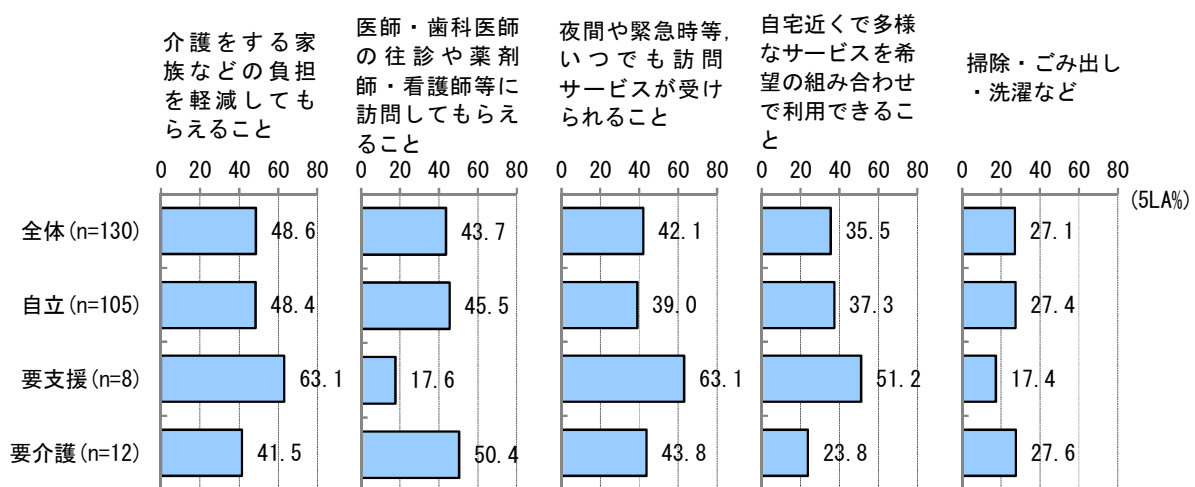
⑤日常生活で不自由に感じていること（上位5項目）



⑥疾患（上位5項目）



⑦住み慣れた地域で生活を続けるために充実すべき支援（上位5項目）



<基本情報>

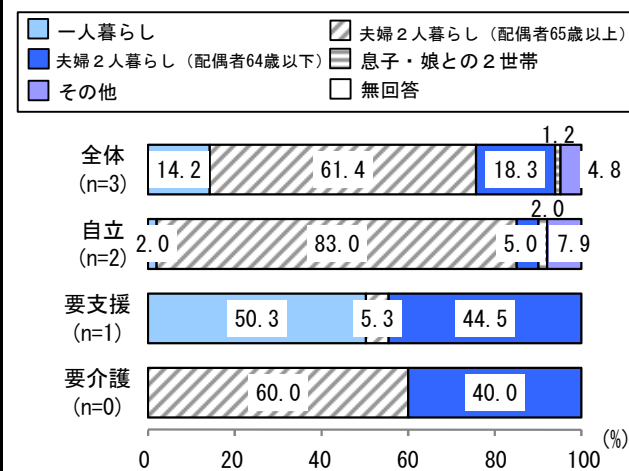
圏域	左京④	65歳以上人口	145人	要支援・要介護認定者数(第1号)	52人
人口	325人	75歳以上人口	96人	出現率	35.9%
要支援1:	8人	要支援2:	10人	要介護1:	10人
		要介護2:	10人	要介護3:	8人
				要介護4:	5人
				要介護5:	1人

【居宅介護サービス等提供事業者】

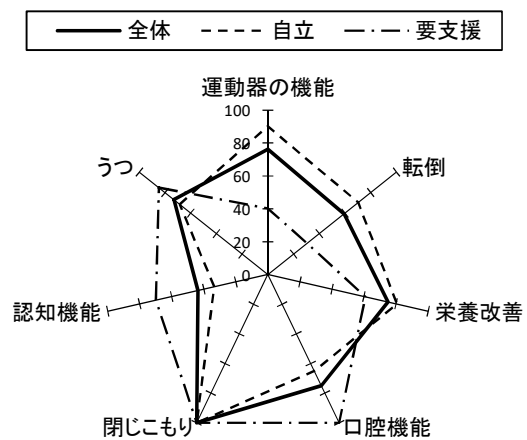
①居宅介護支援	0	②介護予防支援	0	③訪問介護	0	④訪問入浴	0	⑤訪問看護	1
⑥訪問リハ	0	⑦通所介護	0	⑧通所リハ	0	⑨短期入所生活介護	1	⑩短期入所療養介護	0
⑪特定施設入居者生活介護	0	⑫福祉用具貸与	0	⑬特定福祉用具販売	0	⑭小規模多機能	0	⑮夜間対応型訪問介護	0
⑯認知症対応型通所介護	0	⑰認知症対応型共同生活介護	0	⑱定期巡回・随時対応型訪問介護看護	0	⑲看護小規模多機能型居宅介護	0	⑳地域密着型通所介護	1
㉑地域密着型特定施設入居者生活介護	0	㉒地域密着型介護老人福祉施設入居者生活介護	1						

<調査結果>

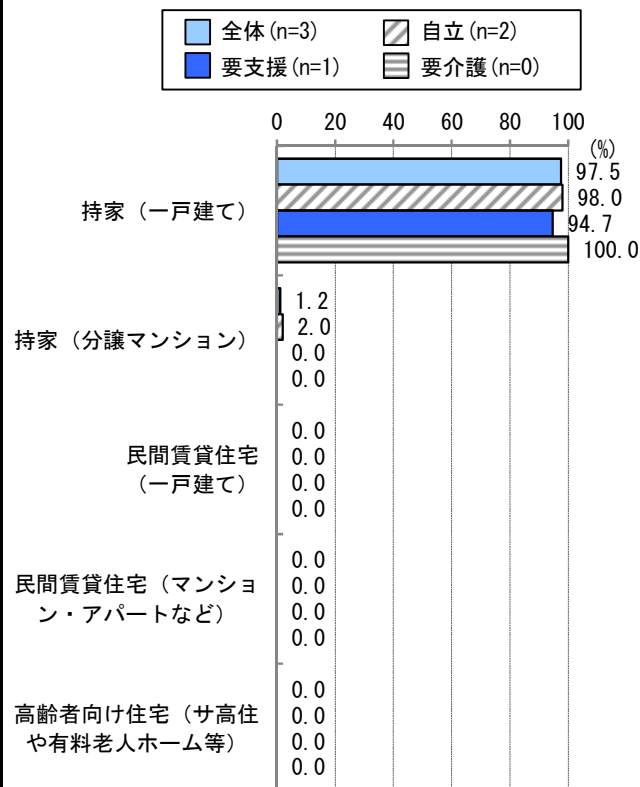
①家族構成



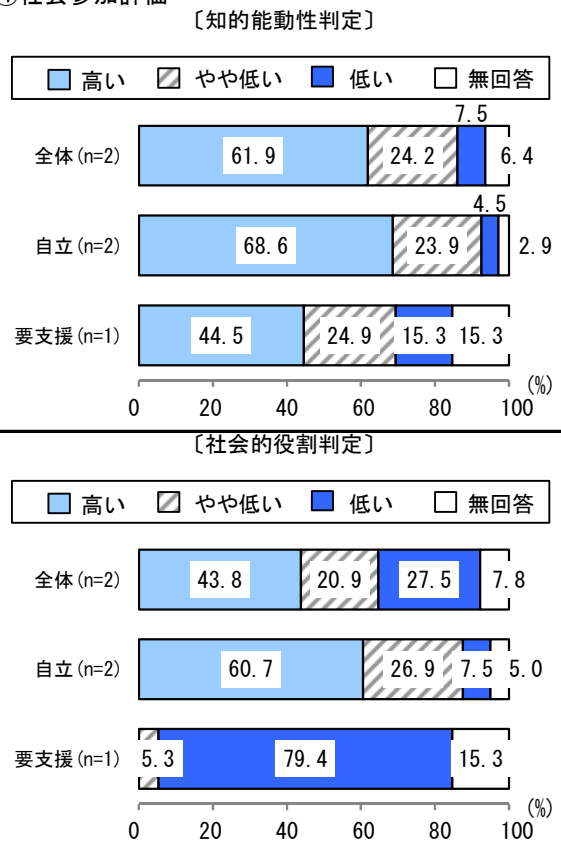
③生活機能評価(リスクなしの場合)



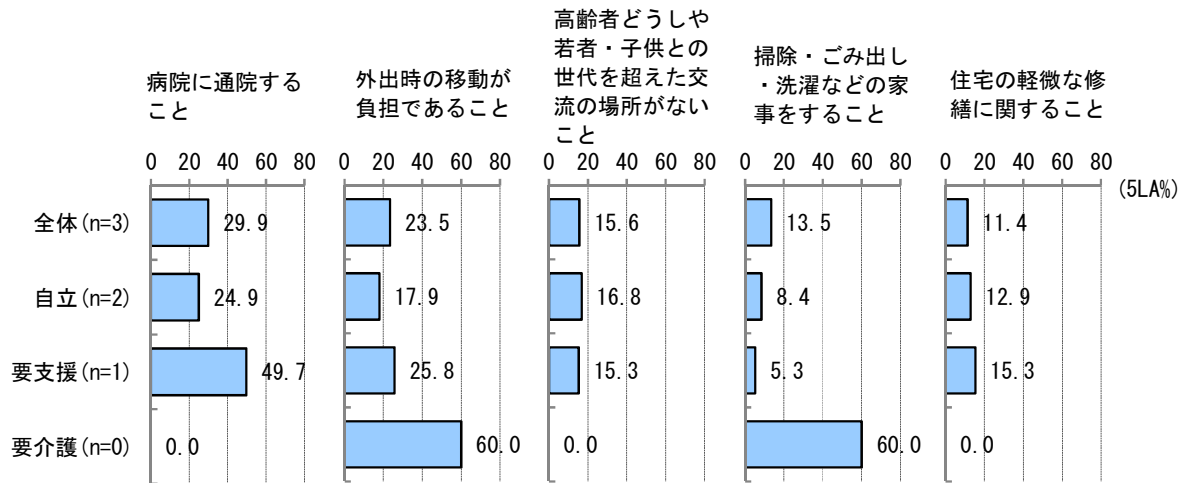
②住居形態(「社宅・官舎」「間借り・住込み」「その他」除く)



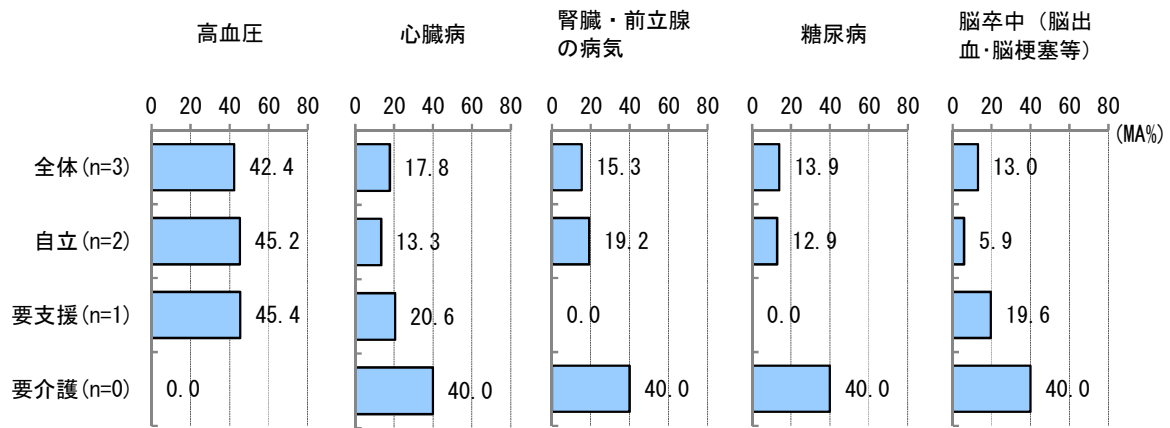
④社会参加評価



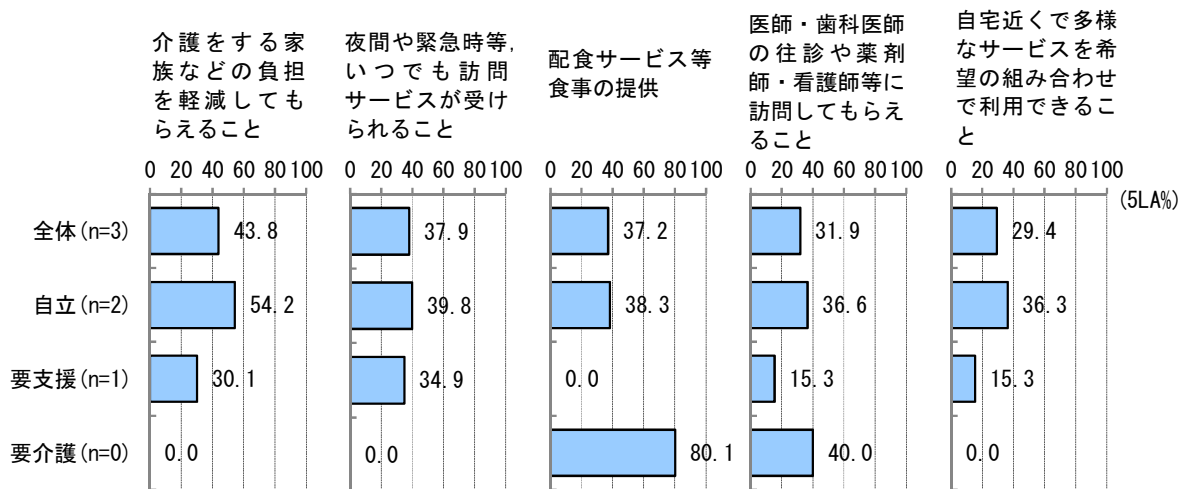
⑤日常生活で不自由に感じていること（上位5項目）



⑥疾患（上位5項目）



⑦住み慣れた地域で生活を続けるために充実すべき支援（上位5項目）



<基本情報>

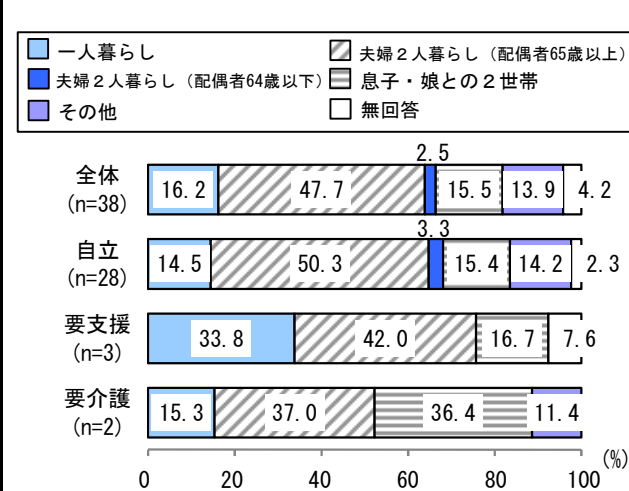
圏域	左京⑤	65歳以上人口	1,894人	要支援・要介護認定者数(第1号)	430人
人口	6,852人	75歳以上人口	1,007人	出現率	22.7%
要支援1:	58人	要支援2:	36人	要介護1:	67人
		要介護2:	82人	要介護3:	94人
		要介護4:	55人	要介護5:	38人

【居宅介護サービス等提供事業者】

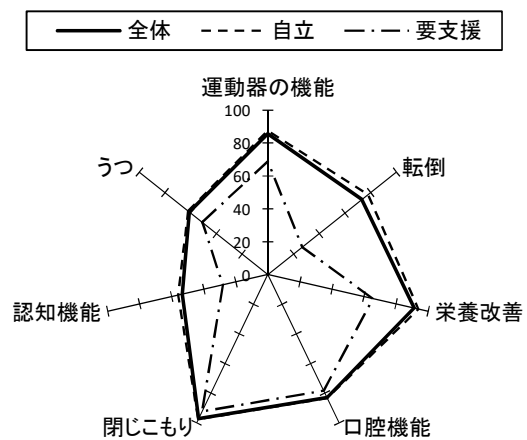
①居宅介護支援	3	②介護予防支援	0	③訪問介護	2	④訪問入浴	0	⑤訪問看護	0
⑥訪問リハ	3	⑦通所介護	2	⑧通所リハ	2	⑨短期入所生活介護	2	⑩短期入所療養介護	2
⑪特定施設入居者生活介護	1	⑫福祉用具貸与	0	⑬特定福祉用具販売	0	⑭小規模多機能	1	⑮夜間対応型訪問介護	0
⑯認知症対応型通所介護	0	⑰認知症対応型共同生活介護	3	⑱定期巡回・随時対応型訪問介護看護	0	⑲看護小規模多機能型居宅介護	0	⑳地域密着型通所介護	0
㉑地域密着型特定施設入居者生活介護	0	㉒地域密着型介護老人福祉施設入居者生活介護	0						

<調査結果>

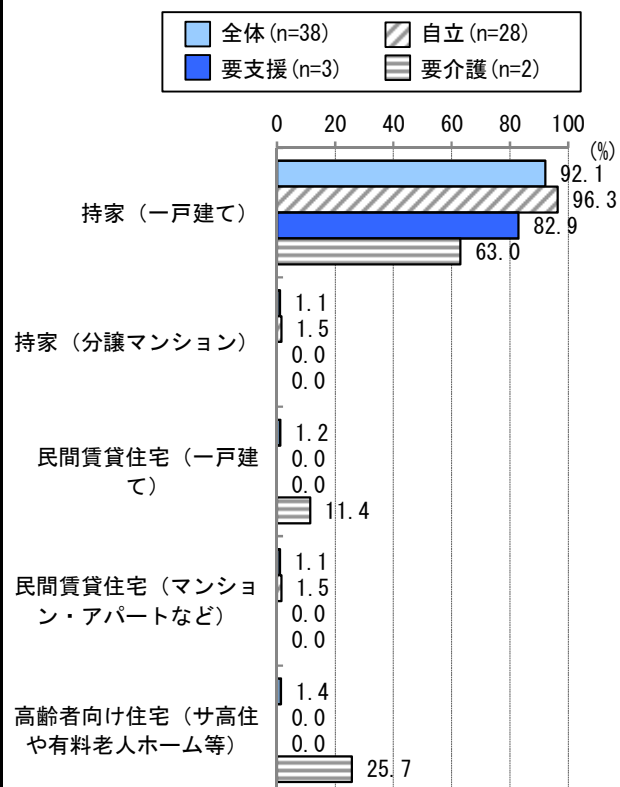
①家族構成




③生活機能評価(リスクなしの場合)



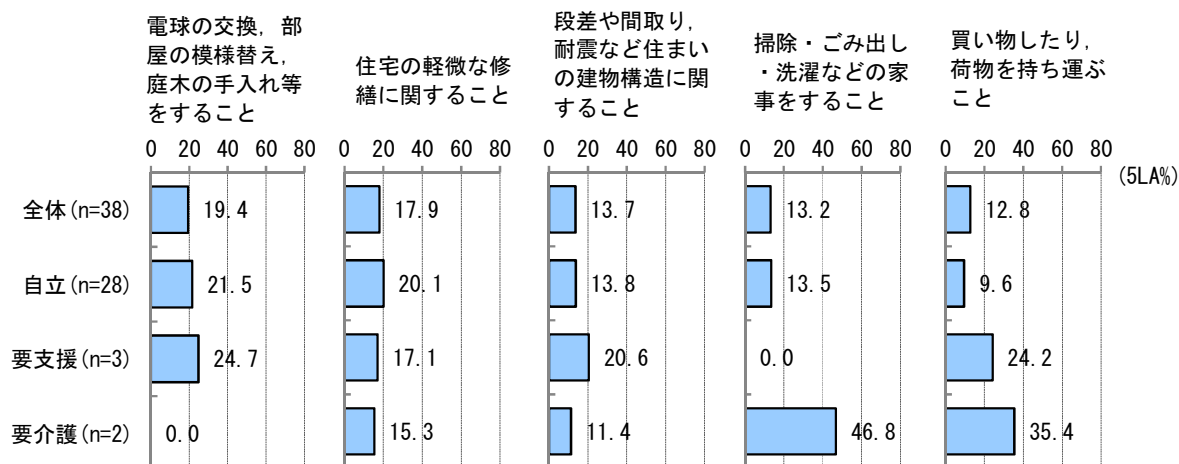
②住居形態(「社宅・官舎」「間借り・住込み」「その他」除く)



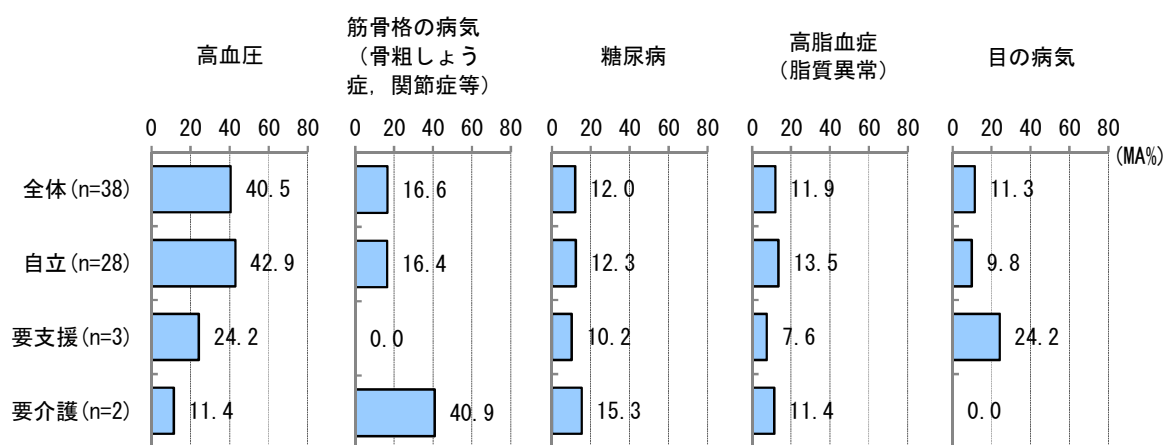
④社会参加評価



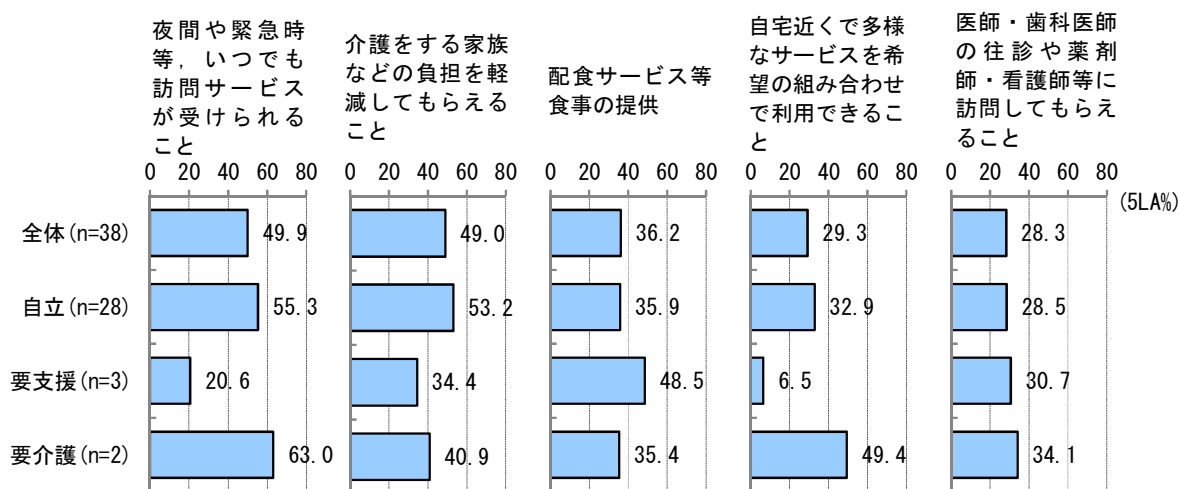
⑤日常生活で不自由に感じていること（上位5項目）



⑥疾患（上位5項目）



⑦住み慣れた地域で生活を続けるために充実すべき支援（上位5項目）



<基本情報>

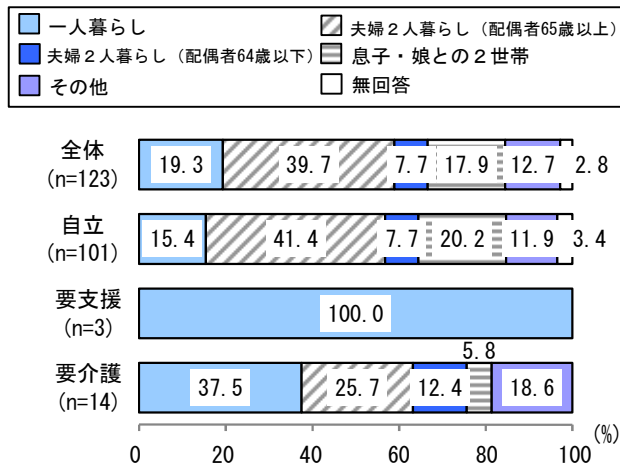
圏域	左京⑥	65歳以上人口	5,891人	要支援・要介護認定者数(第1号)	1,286人
人口	19,379人	75歳以上人口	3,255人	出現率	21.8%
要支援1:	166人	要支援2:	156人	要介護1:	241人
		要介護2:	285人	要介護3:	200人
		要介護4:	141人	要介護5:	97人

【居宅介護サービス等提供事業者】

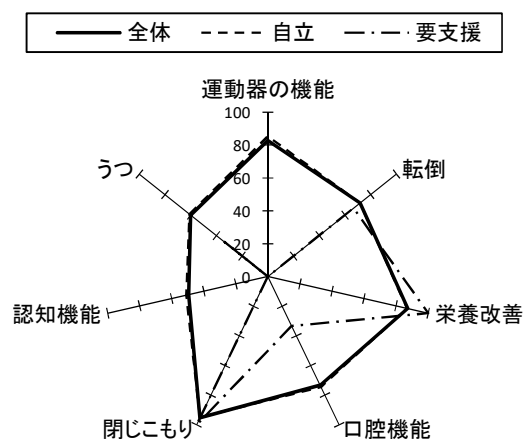
①居宅介護支援	5	②介護予防支援	1	③訪問介護	4	④訪問入浴	1	⑤訪問看護	9
⑥訪問リハ	3	⑦通所介護	2	⑧通所リハ	1	⑨短期入所生活介護	0	⑩短期入所療養介護	0
⑪特定施設入居者生活介護	0	⑫福祉用具貸与	0	⑬特定福祉用具販売	0	⑭小規模多機能	1	⑮夜間対応型訪問介護	1
⑯認知症対応型通所介護	0	⑰認知症対応型共同生活介護	1	⑱定期巡回・随時対応型訪問介護看護	0	⑲看護小規模多機能型居宅介護	1	⑳地域密着型通所介護	1
㉑地域密着型特定施設入居者生活介護	0	㉒地域密着型介護老人福祉施設入所者生活介護	0						

<調査結果>

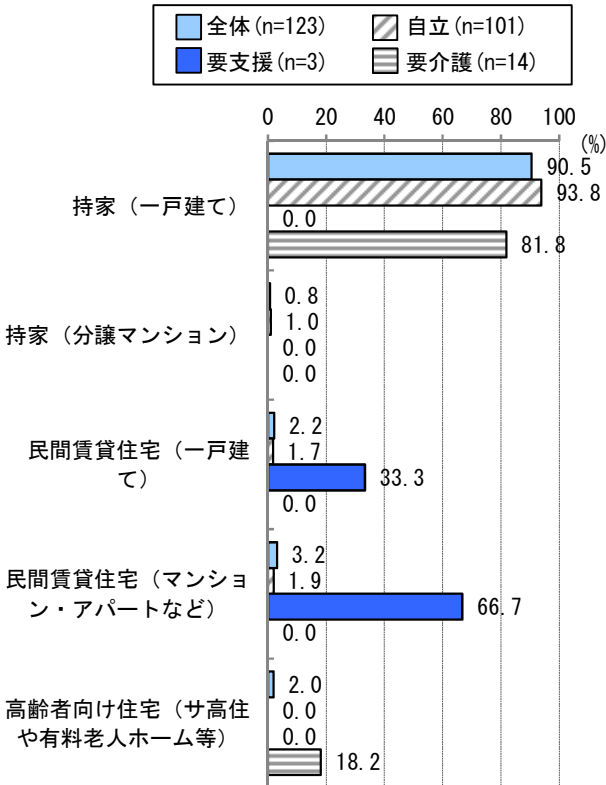
①家族構成



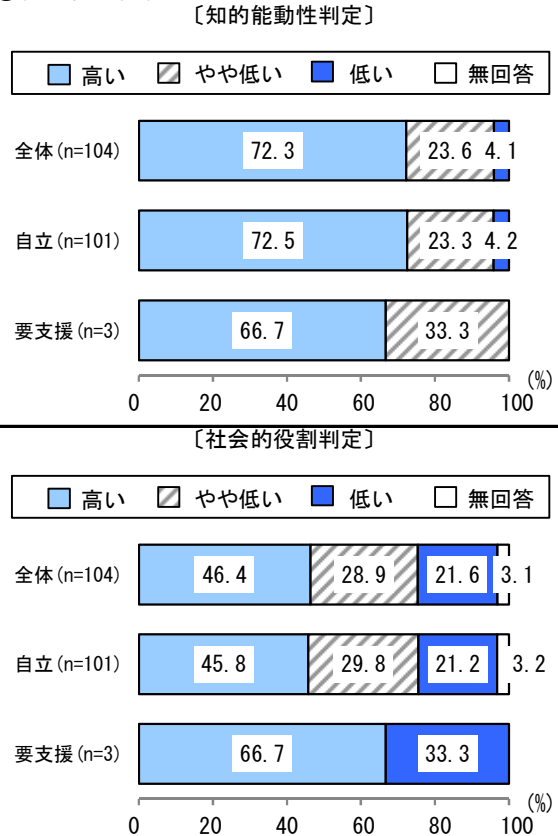
③生活機能評価(リスクなしの場合)



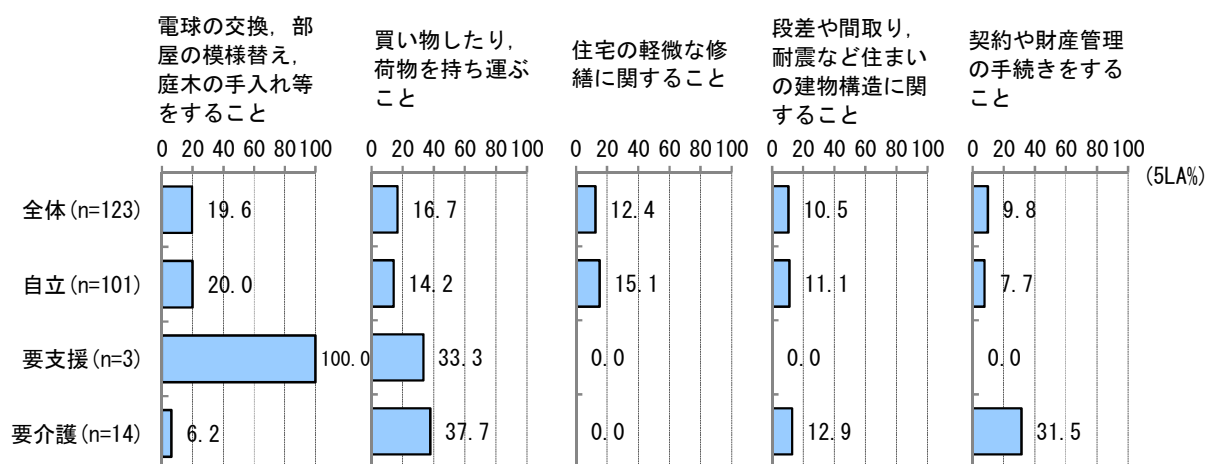
②住居形態(「社宅・官舎」「間借り・住込み」「その他」除く)



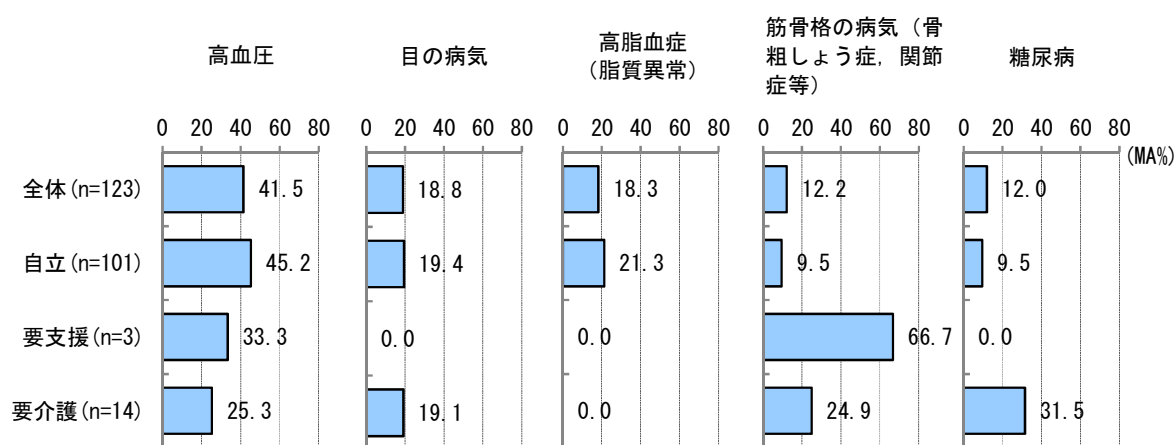
④社会参加評価



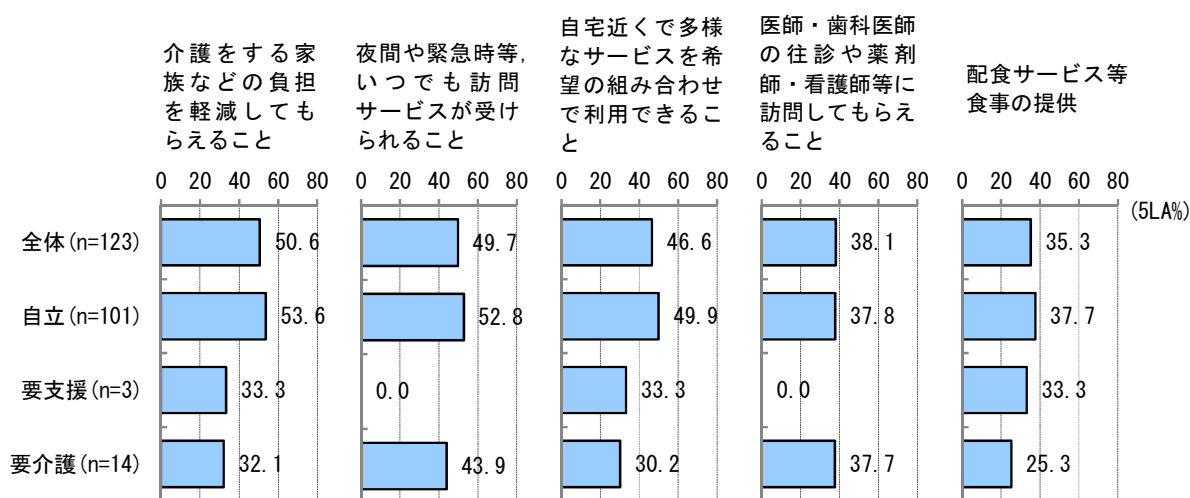
⑤日常生活で不自由に感じていること（上位5項目）



⑥疾患（上位5項目）



⑦住み慣れた地域で生活を続けるために充実すべき支援（上位5項目）



<基本情報>

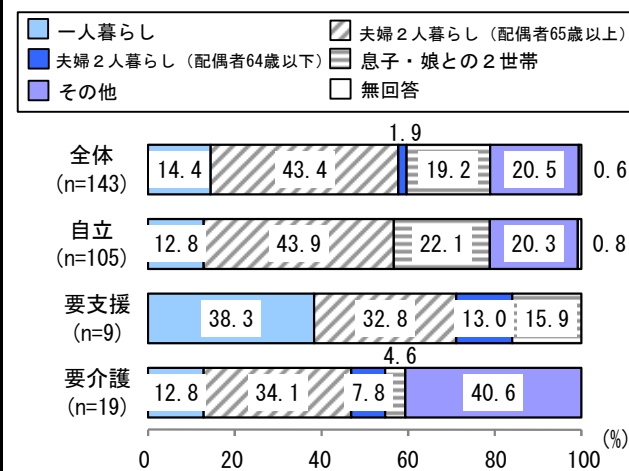
圏域	左京⑦	65歳以上人口	6,496人	要支援・要介護認定者数(第1号)	1,463人
人口	28,934人	75歳以上人口	3,529人	出現率	22.5%
要支援1:	168人	要支援2:	202人	要介護1:	279人
		要介護2:	296人	要介護3:	232人
		要介護4:	170人	要介護5:	116人

【居宅介護サービス等提供事業者】

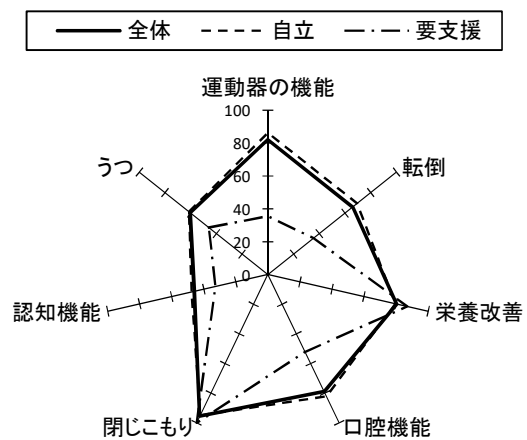
①居宅介護支援	5	②介護予防支援	1	③訪問介護	6	④訪問入浴	0	⑤訪問看護	5
⑥訪問リハ	4	⑦通所介護	1	⑧通所リハ	3	⑨短期入所生活介護	2	⑩短期入所療養介護	5
⑪特定施設入居者生活介護	1	⑫福祉用具貸与	0	⑬特定福祉用具販売	0	⑭小規模多機能	1	⑮夜間対応型訪問介護	0
⑯認知症対応型通所介護	0	⑰認知症対応型共同生活介護	3	⑱定期巡回・随時対応型訪問介護看護	0	⑲看護小規模多機能型居宅介護	0	⑳地域密着型通所介護	6
㉑地域密着型特定施設入居者生活介護	0	㉒地域密着型介護老人福祉施設入居者生活介護	1						

<調査結果>

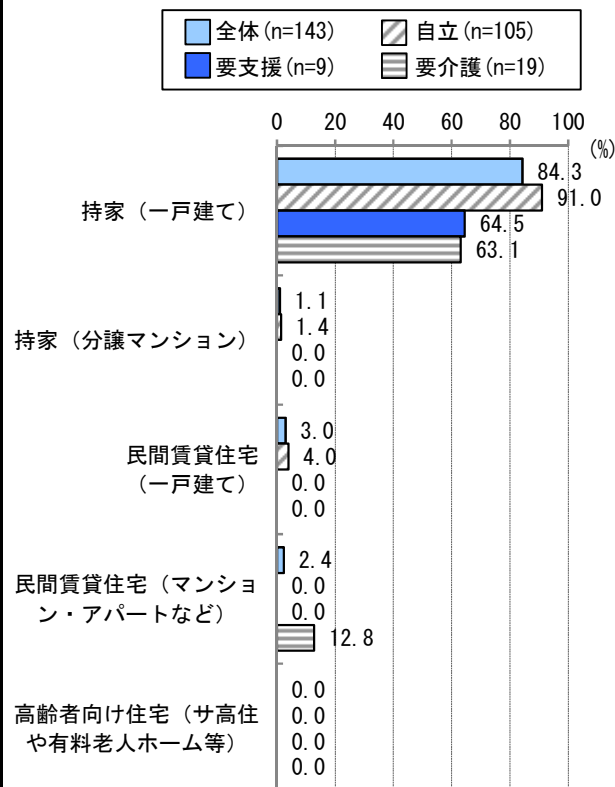
①家族構成



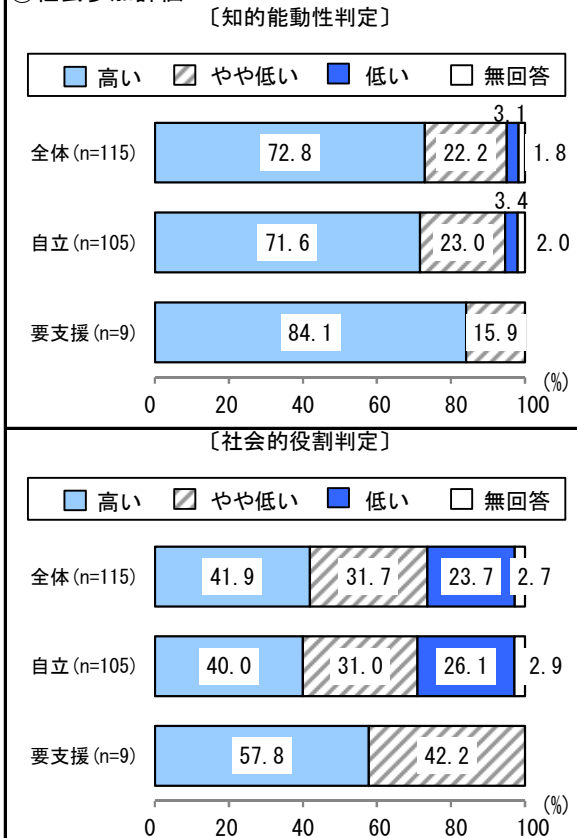
③生活機能評価(リスクなしの場合)



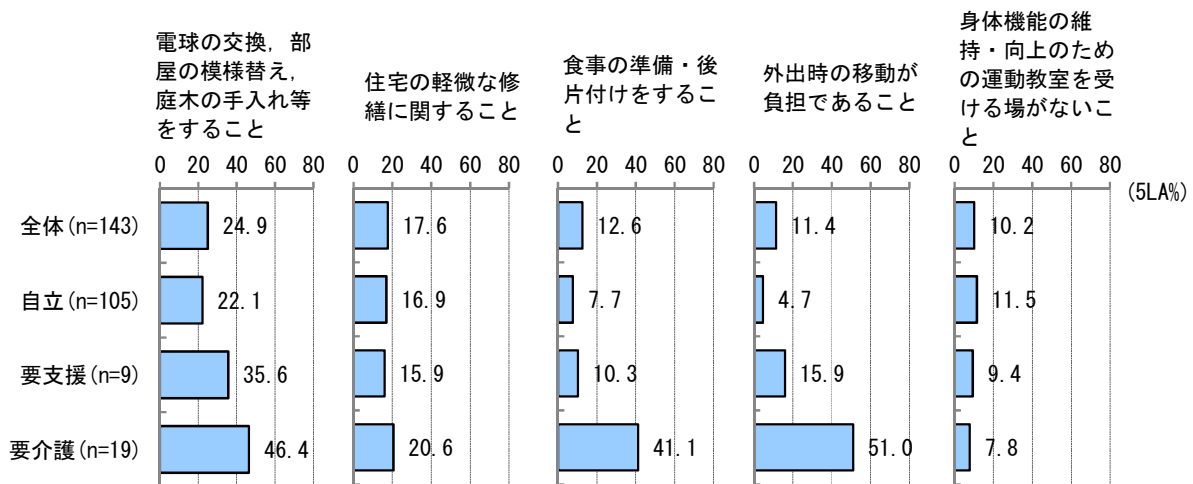
②住居形態(「社宅・官舎」「間借り・住込み」「その他」除く)



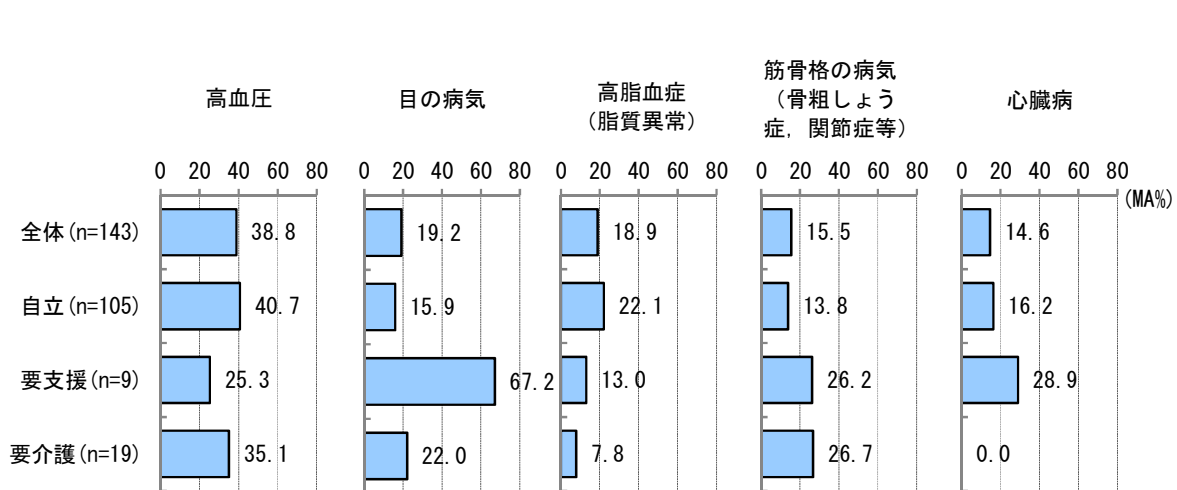
④社会参加評価



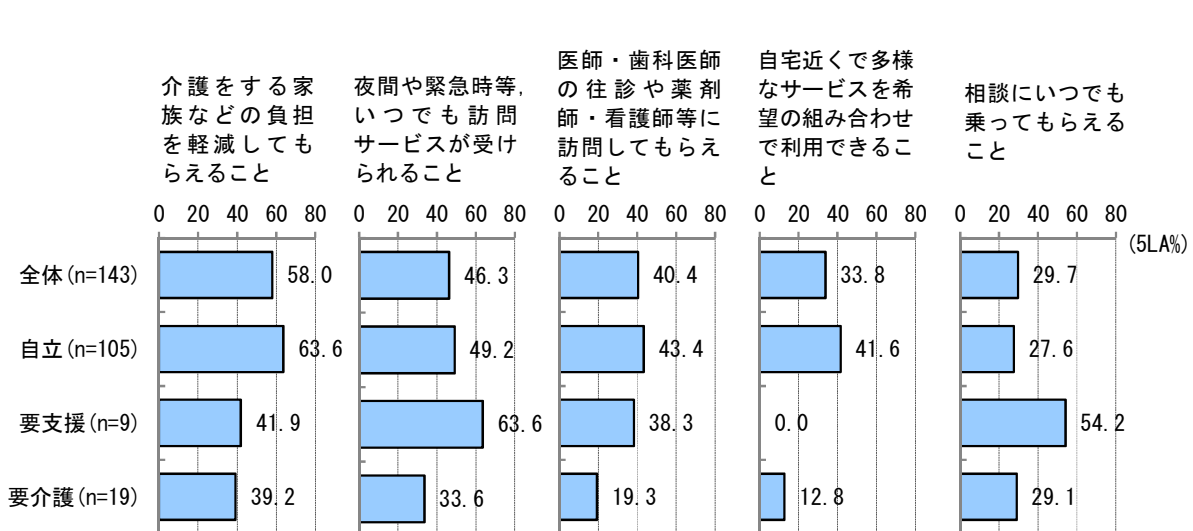
⑤日常生活で不自由に感じていること（上位5項目）



⑥疾患（上位5項目）



⑦住み慣れた地域で生活を続けるために充実すべき支援（上位5項目）



<基本情報>

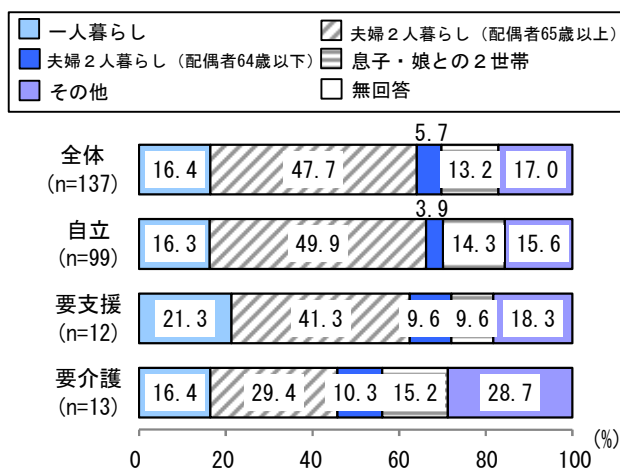
圏域	左京⑧	65歳以上人口	6,608人	要支援・要介護認定者数(第1号)	1,425人
人口	25,819人	75歳以上人口	3,531人	出現率	21.6%
要支援1:	181人	要支援2:	249人	要介護1:	221人
		要介護2:	292人	要介護3:	209人
		要介護4:	174人	要介護5:	99人

【居宅介護サービス等提供事業者】

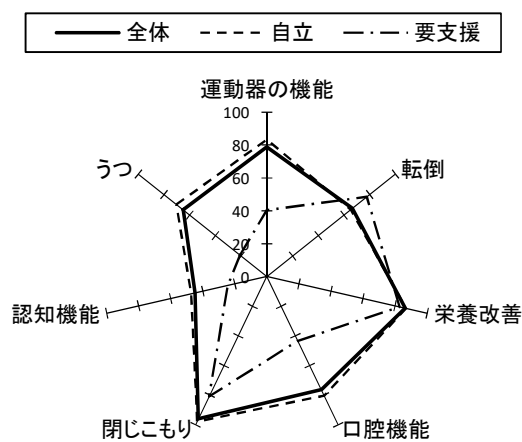
①居宅介護支援	5	②介護予防支援	1	③訪問介護	5	④訪問入浴	0	⑤訪問看護	7
⑥訪問リハ	2	⑦通所介護	4	⑧通所リハ	0	⑨短期入所生活介護	0	⑩短期入所療養介護	0
⑪特定施設入居者生活介護	0	⑫福祉用具貸与	1	⑬特定福祉用具販売	0	⑭小規模多機能	1	⑮夜間対応型訪問介護	0
⑯認知症対応型通所介護	0	⑰認知症対応型共同生活介護	2	⑱定期巡回・随時対応型訪問介護看護	0	⑲看護小規模多機能型居宅介護	0	⑳地域密着型通所介護	4
㉑地域密着型特定施設入居者生活介護	0	㉒地域密着型介護老人福祉施設入居者生活介護	0						

<調査結果>

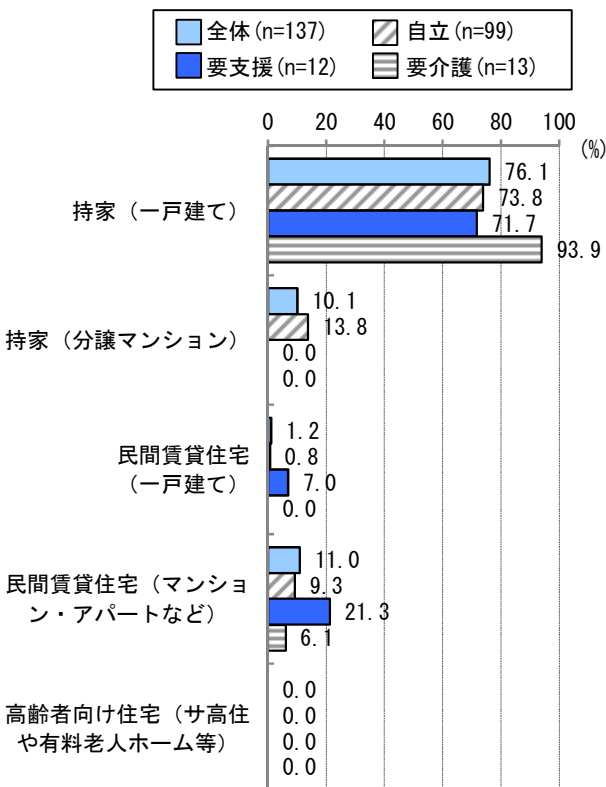
①家族構成



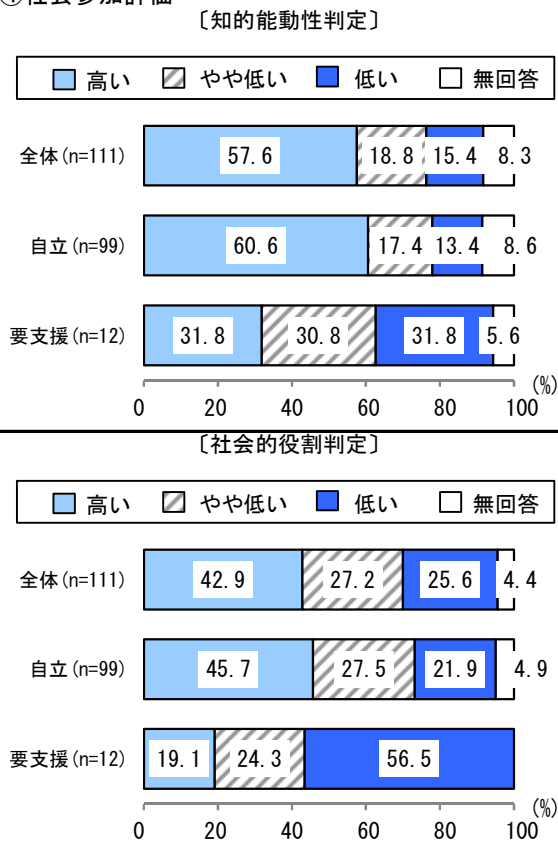
③生活機能評価(リスクなしの場合)



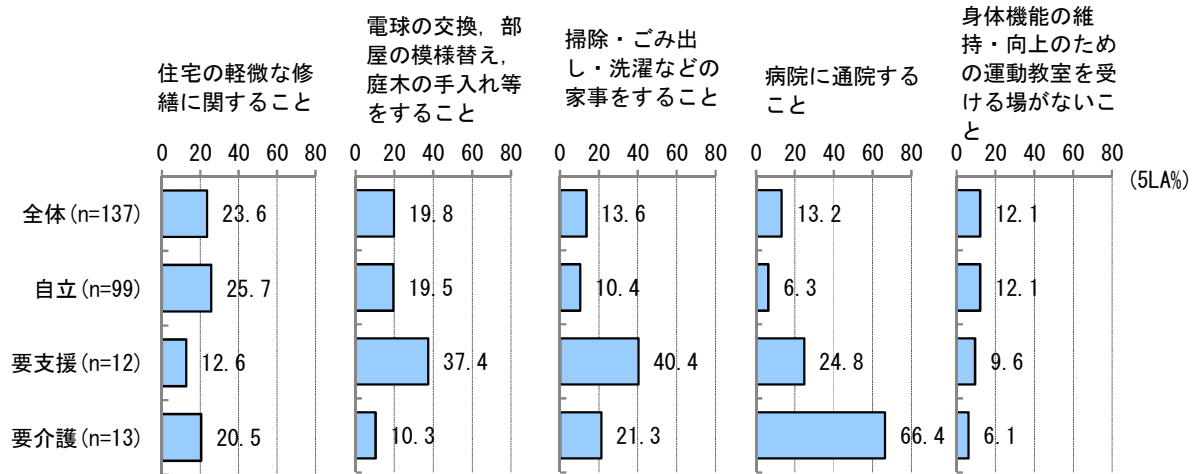
②住居形態(「社宅・官舎」「間借り・住込み」「その他」除く)



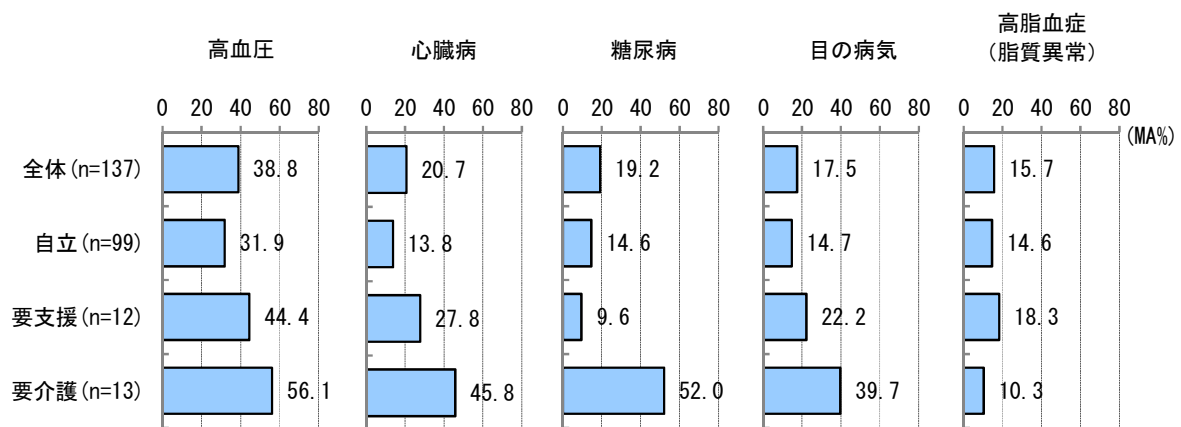
④社会参加評価



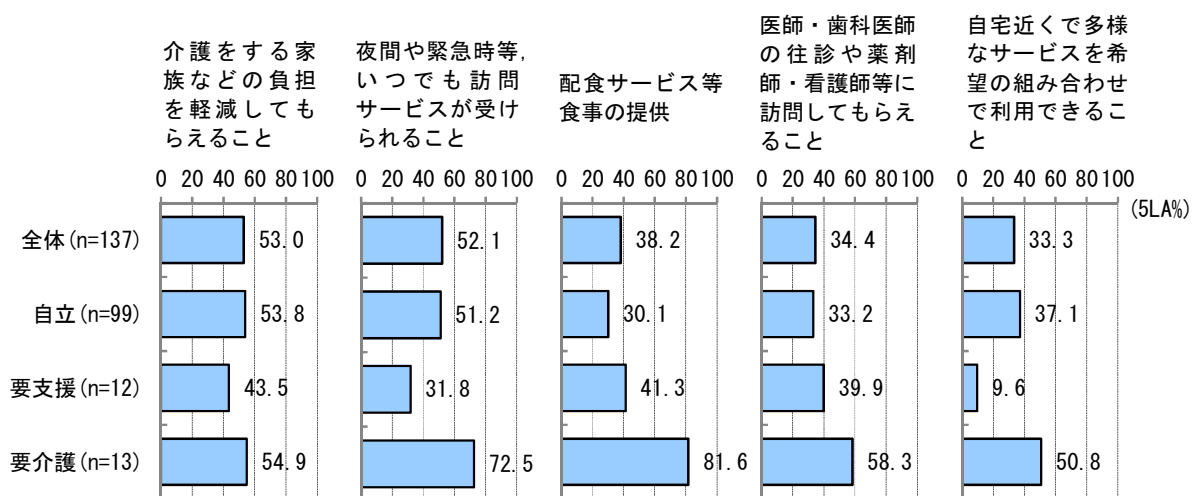
⑤日常生活で不自由に感じていること（上位5項目）



⑥疾患（上位5項目）



⑦住み慣れた地域で生活を続けるために充実すべき支援（上位5項目）



<基本情報>

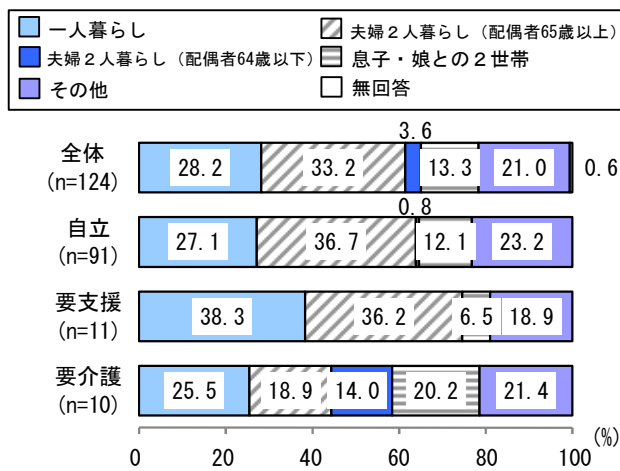
圏域	左京⑨	65歳以上人口	5,967人	要支援・要介護認定者数(第1号)	1,434人
人口	20,169人	75歳以上人口	3,201人	出現率	24.0%
要支援1:	131人	要支援2:	243人	要介護1:	225人
		要介護2:	305人	要介護3:	237人
		要介護4:	177人	要介護5:	116人

【居宅介護サービス等提供事業者】

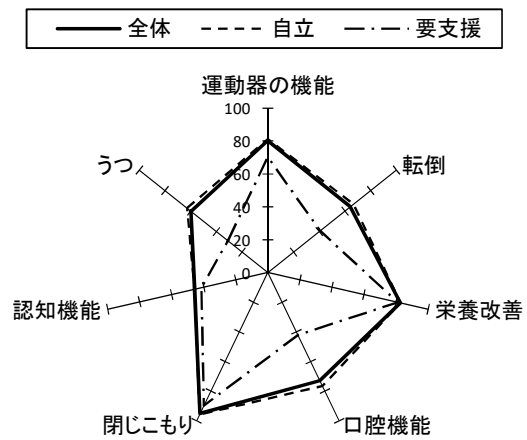
①居宅介護支援	7	②介護予防支援	1	③訪問介護	7	④訪問入浴	0	⑤訪問看護	13
⑥訪問リハ	3	⑦通所介護	1	⑧通所リハ	2	⑨短期入所生活介護	2	⑩短期入所療養介護	1
⑪特定施設入居者生活介護	0	⑫福祉用具貸与	0	⑬特定福祉用具販売	0	⑭小規模多機能	0	⑮夜間対応型訪問介護	0
⑯認知症対応型通所介護	1	⑰認知症対応型共同生活介護	2	⑱定期巡回・随時対応型訪問介護看護	0	⑲看護小規模多機能型居宅介護	0	⑳地域密着型通所介護	1
㉑地域密着型特定施設入居者生活介護	0	㉒地域密着型介護老人福祉施設入居者生活介護	0						

<調査結果>

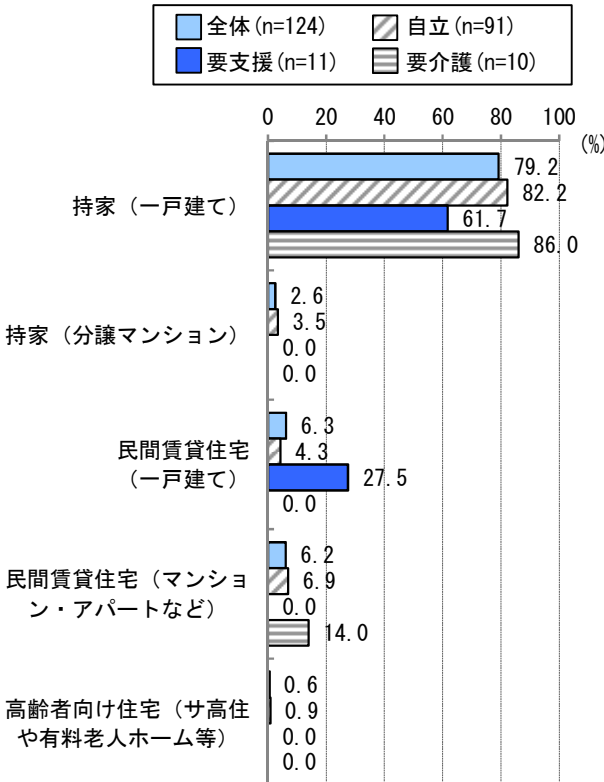
①家族構成



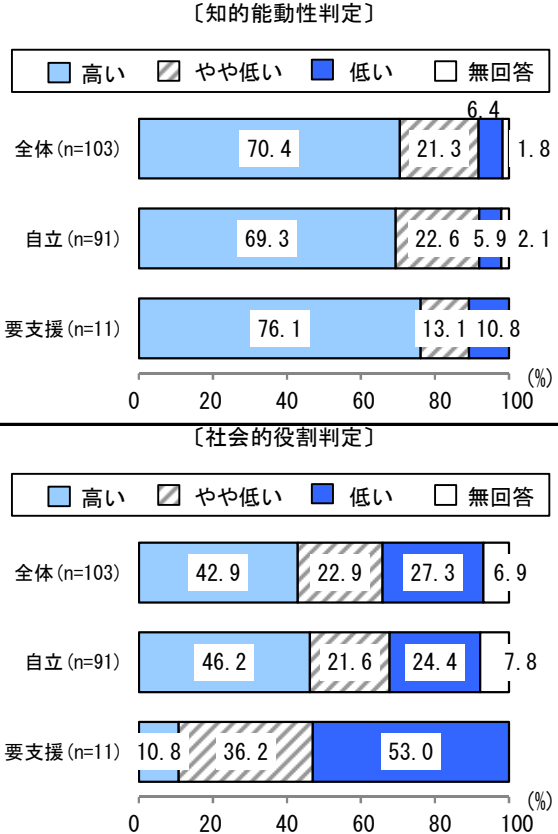
③生活機能評価(リスクなしの場合)



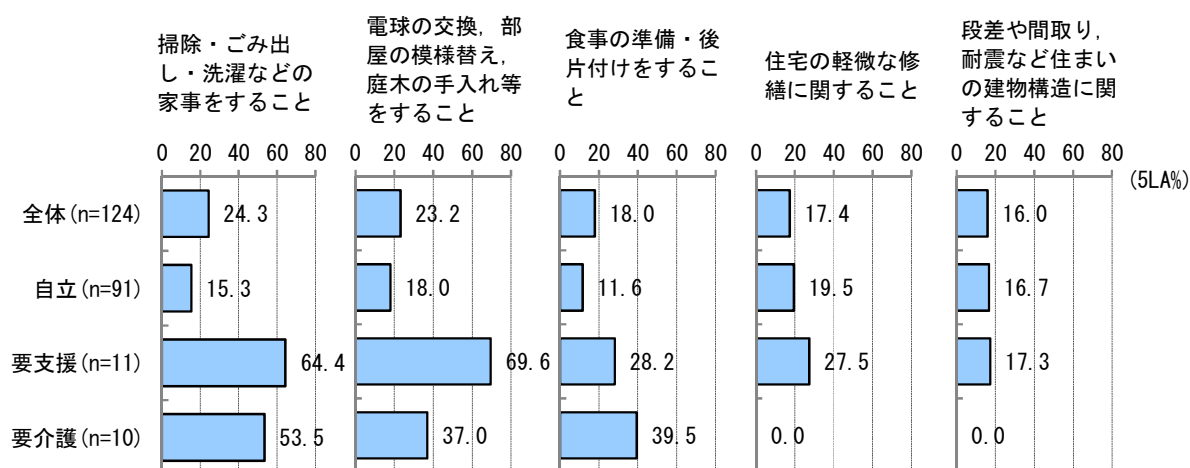
②住居形態(「社宅・官舎」「間借り・住込み」「その他」除く)



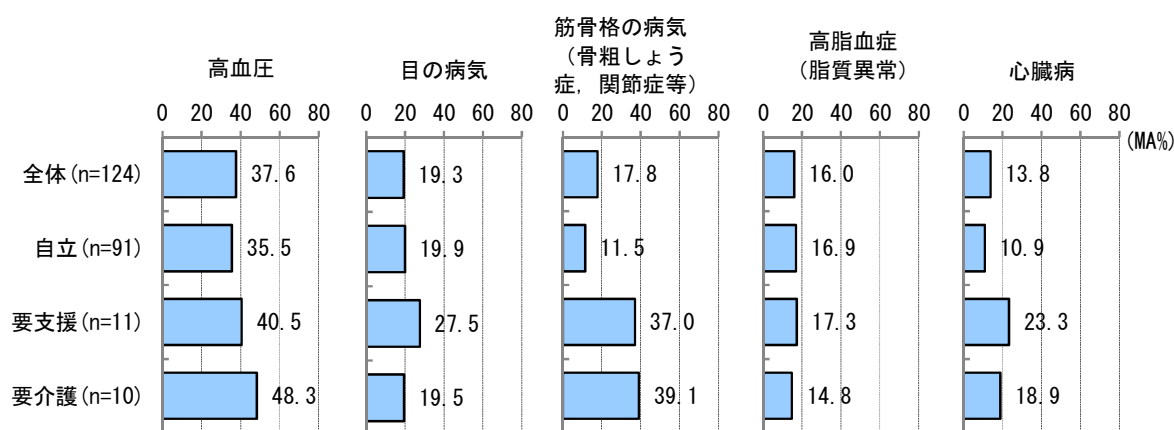
④社会参加評価



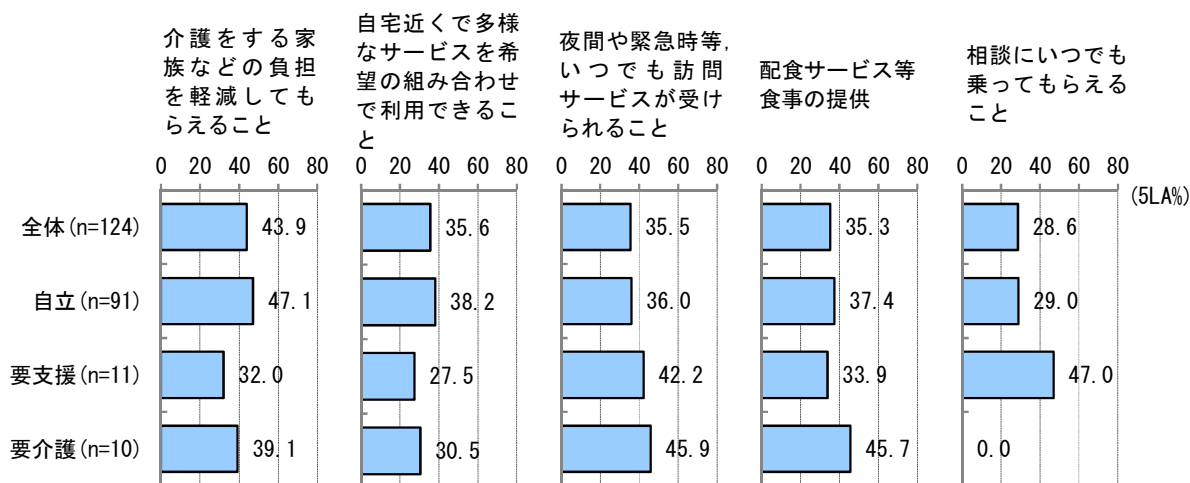
⑤日常生活で不自由に感じていること（上位5項目）



⑥疾患（上位5項目）



⑦住み慣れた地域で生活を続けるために充実すべき支援（上位5項目）



<基本情報>

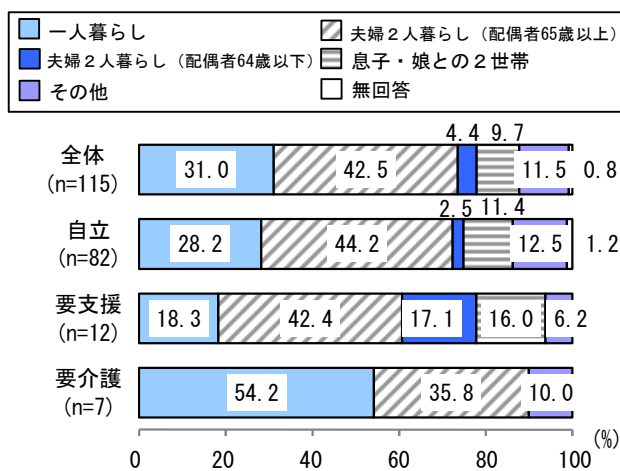
圏域	左京⑩	65歳以上人口	5,523人	要支援・要介護認定者数(第1号)	1,159人
人口	22,571人	75歳以上人口	2,727人	出現率	21.0%
要支援1:	150人	要支援2:	164人	要介護1:	197人
		要介護2:	245人	要介護3:	182人
		要介護4:	130人	要介護5:	91人

【居宅介護サービス等提供事業者】

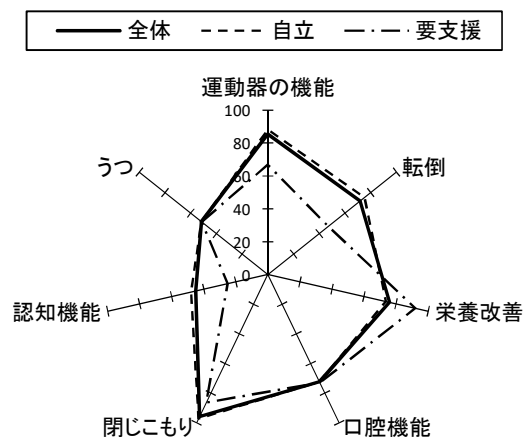
①居宅介護支援	6	②介護予防支援	1	③訪問介護	5	④訪問入浴	0	⑤訪問看護	9
⑥訪問リハ	3	⑦通所介護	4	⑧通所リハ	4	⑨短期入所生活介護	0	⑩短期入所療養介護	1
⑪特定施設入居者生活介護	0	⑫福祉用具貸与	0	⑬特定福祉用具販売	0	⑭小規模多機能	1	⑮夜間対応型訪問介護	0
⑯認知症対応型通所介護	0	⑰認知症対応型共同生活介護	1	⑱定期巡回・随時対応型訪問介護看護	0	⑲看護小規模多機能型居宅介護	0	⑳地域密着型通所介護	2
㉑地域密着型特定施設入居者生活介護	0	㉒地域密着型介護老人福祉施設入居者生活介護	0						

<調査結果>

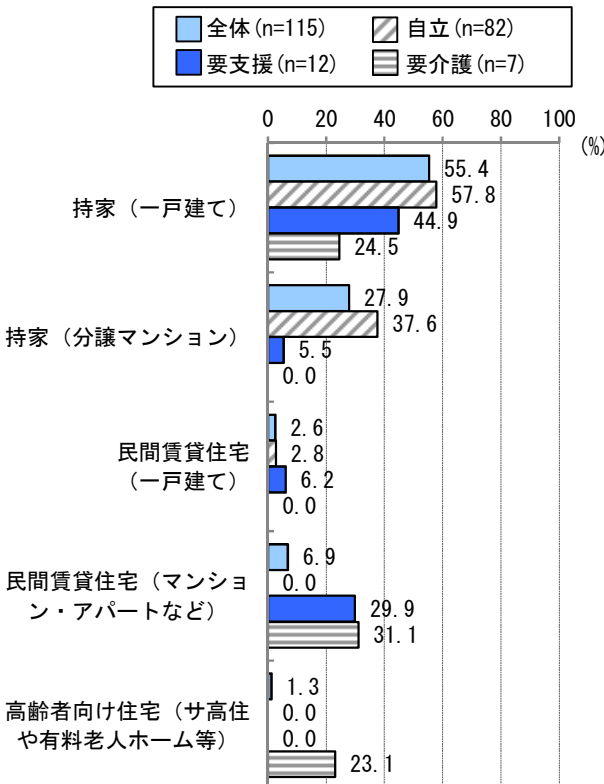
①家族構成



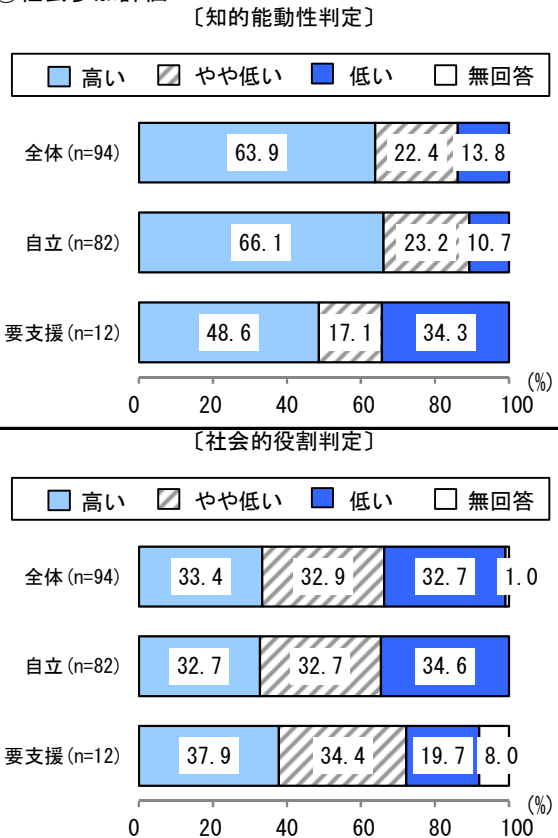
③生活機能評価(リスクなしの場合)



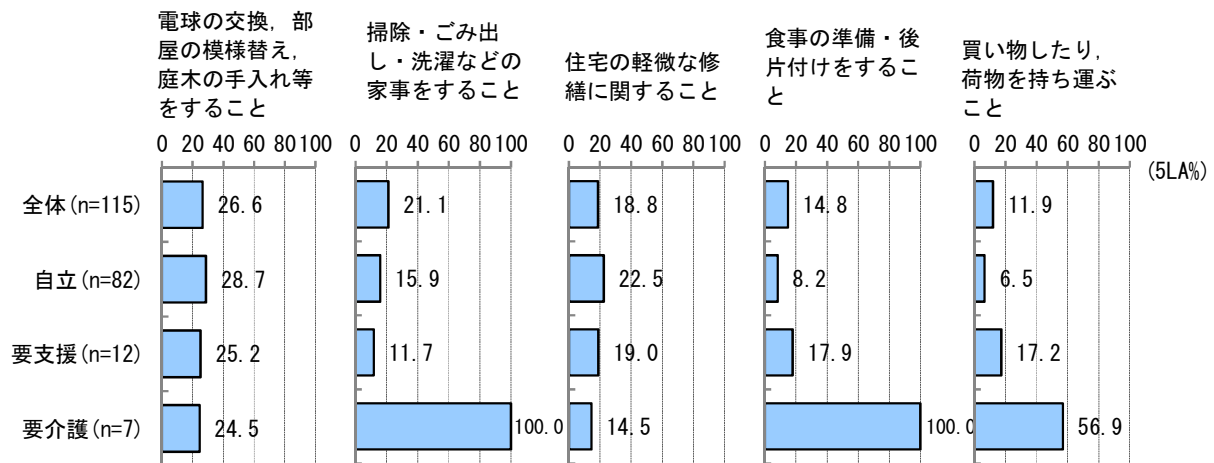
②住居形態(「社宅・官舎」「間借り・住込み」「その他」除く)



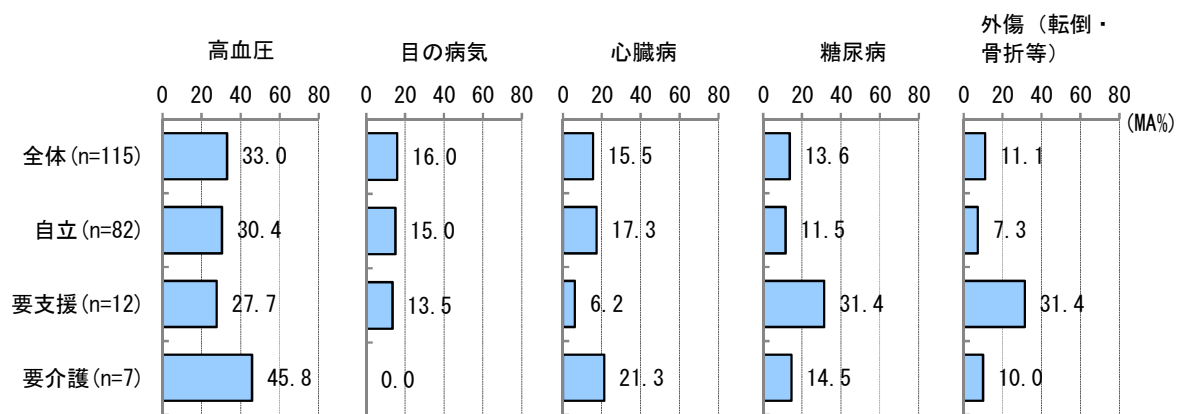
④社会参加評価



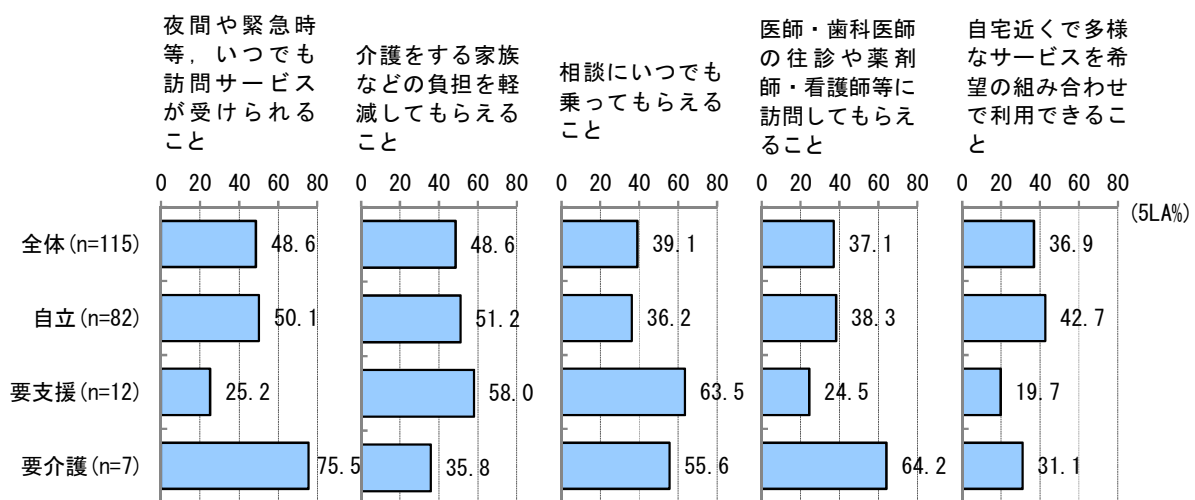
⑤日常生活で不自由に感じていること（上位5項目）



⑥疾患（上位5項目）



⑦住み慣れた地域で生活を続けるために充実すべき支援（上位5項目）



<基本情報>

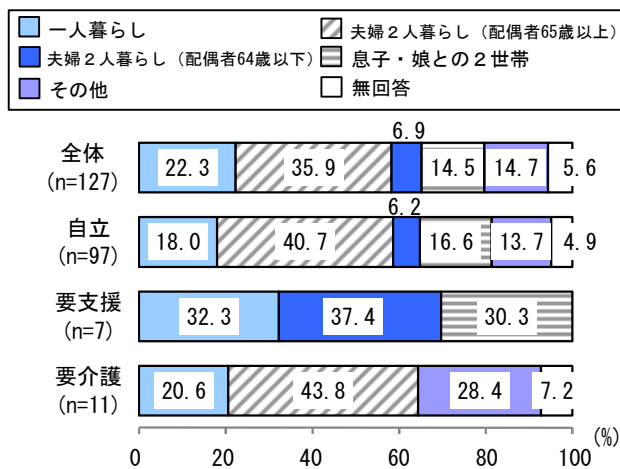
圏域	中京①	65歳以上人口	6,124人	要支援・要介護認定者数(第1号)	1,443人
人口	22,390人	75歳以上人口	3,403人	出現率	23.6%
要支援1:	169人	要支援2:	212人	要介護1:	246人
		要介護2:	358人	要介護3:	220人
		要介護4:	136人	要介護5:	102人

【居宅介護サービス等提供事業者】

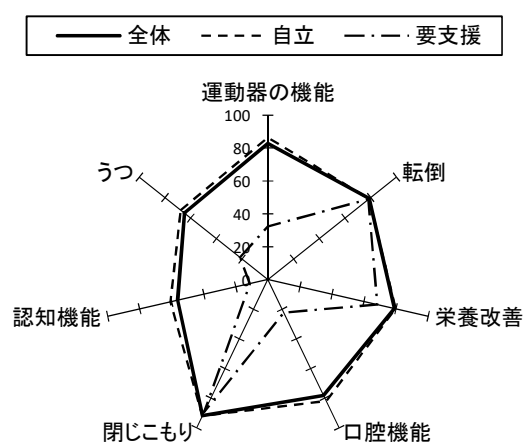
①居宅介護支援	6	②介護予防支援	1	③訪問介護	9	④訪問入浴	0	⑤訪問看護	4
⑥訪問リハ	3	⑦通所介護	4	⑧通所リハ	1	⑨短期入所生活介護	0	⑩短期入所療養介護	1
⑪特定施設入居者生活介護	0	⑫福祉用具貸与	0	⑬特定福祉用具販売	0	⑭小規模多機能	2	⑮夜間対応型訪問介護	0
⑯認知症対応型通所介護	0	⑰認知症対応型共同生活介護	1	⑱定期巡回・随時対応型訪問介護看護	1	⑲看護小規模多機能型居宅介護	0	⑳地域密着型通所介護	1
㉑地域密着型特定施設入居者生活介護	0	㉒地域密着型介護老人福祉施設入居者生活介護	0						

<調査結果>

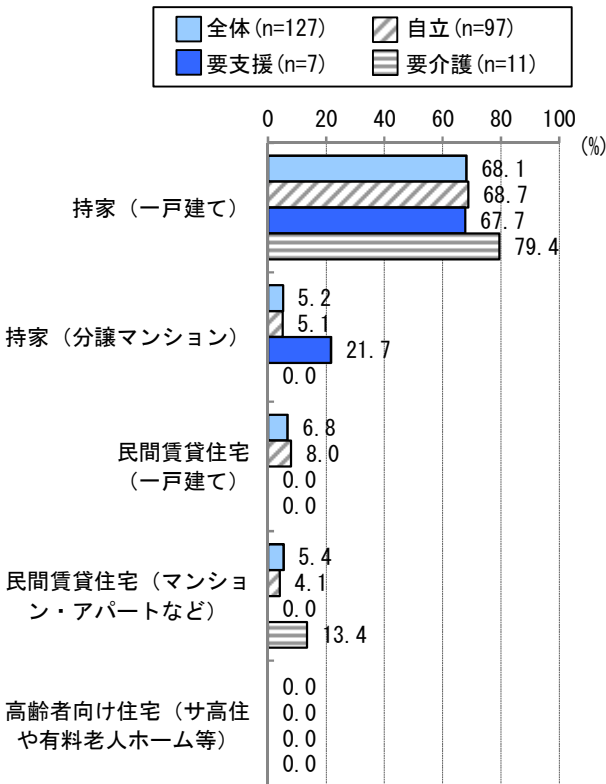
①家族構成



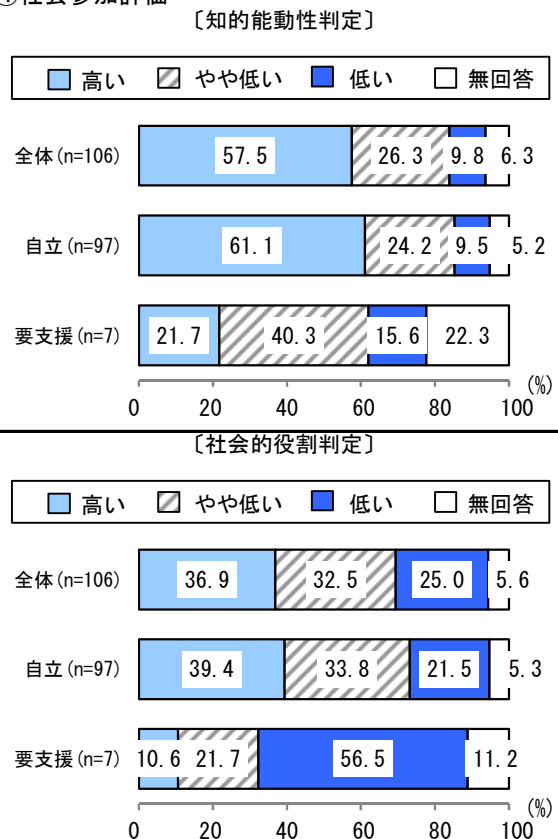
③生活機能評価(リスクなしの場合)



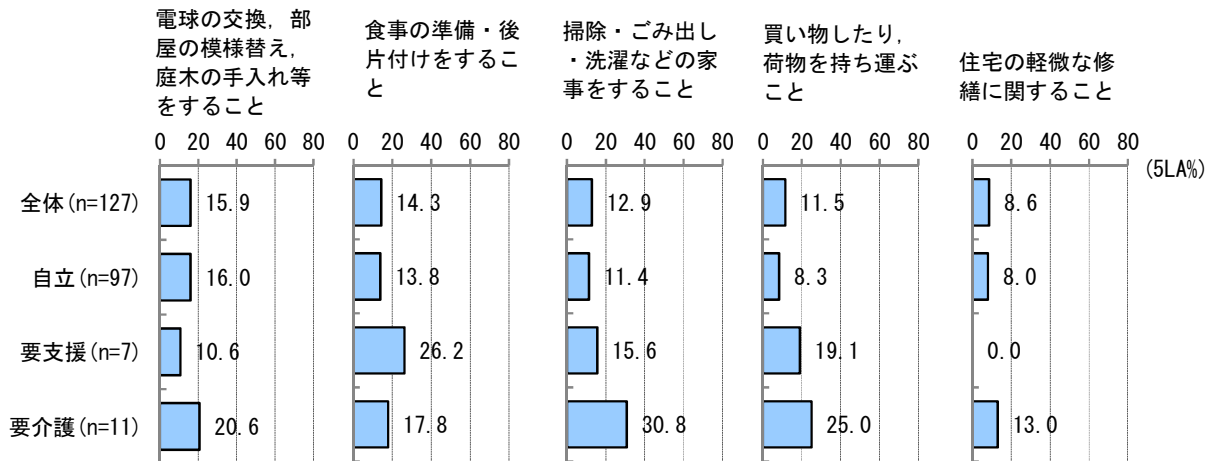
②住居形態(「社宅・官舎」「間借り・住込み」「その他」除く)



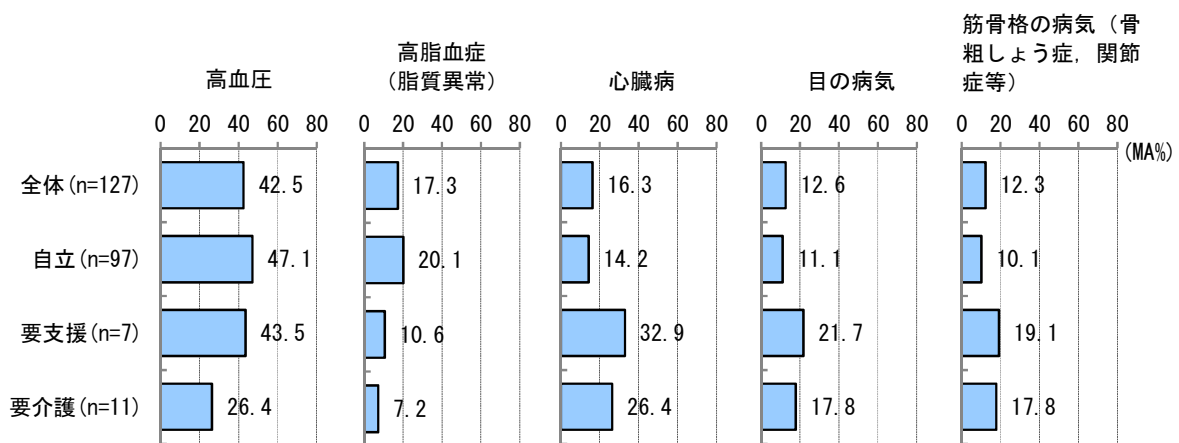
④社会参加評価



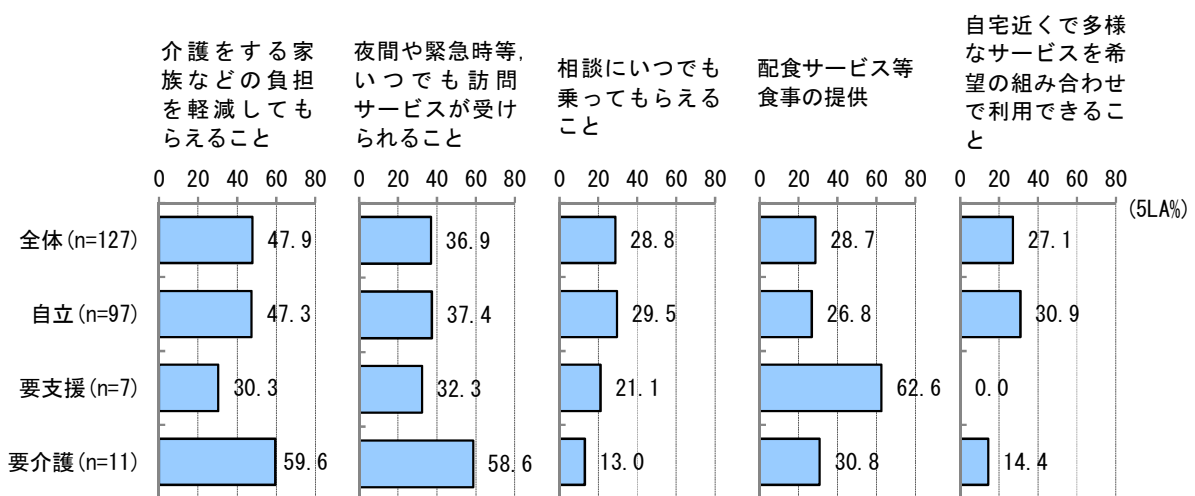
⑤日常生活で不自由に感じていること（上位5項目）



⑥疾患（上位5項目）



⑦住み慣れた地域で生活を続けるために充実すべき支援（上位5項目）



<基本情報>

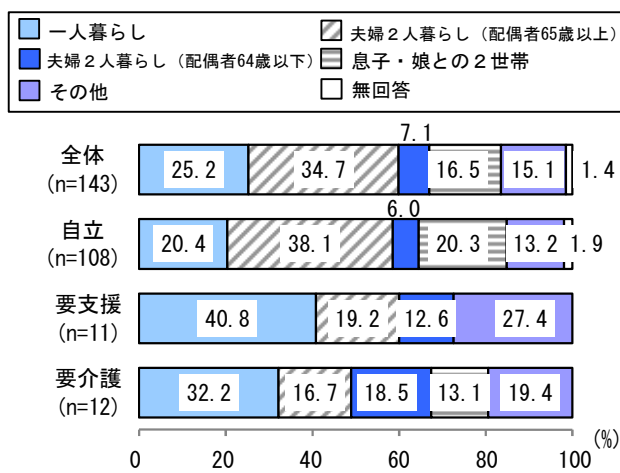
圏域	中京②	65歳以上人口	6,936人	要支援・要介護認定者数(第1号)	1,563人
人口	27,336人	75歳以上人口	3,729人	出現率	22.5%
要支援1:	153人	要支援2:	206人	要介護1:	254人
		要介護2:	395人	要介護3:	250人
		要介護4:	168人	要介護5:	137人

【居宅介護サービス等提供事業者】

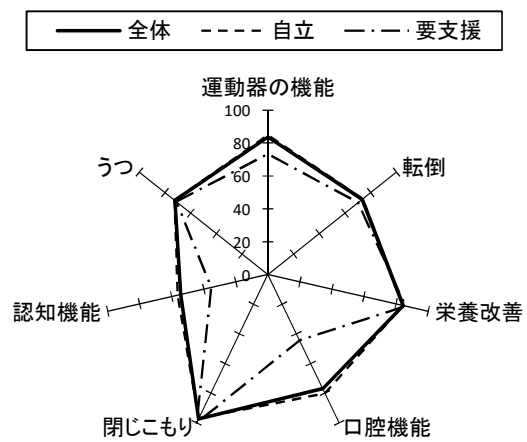
①居宅介護支援	12	②介護予防支援	1	③訪問介護	9	④訪問入浴	1	⑤訪問看護	11
⑥訪問リハ	3	⑦通所介護	6	⑧通所リハ	2	⑨短期入所生活介護	3	⑩短期入所療養介護	1
⑪特定施設入居者生活介護	2	⑫福祉用具貸与	2	⑬特定福祉用具販売	1	⑭小規模多機能	1	⑮夜間対応型訪問介護	0
⑯認知症対応型通所介護	0	⑰認知症対応型共同生活介護	5	⑱定期巡回・随時対応型訪問介護看護	0	⑲看護小規模多機能型居宅介護	1	⑳地域密着型通所介護	2
㉑地域密着型特定施設入居者生活介護	0	㉒地域密着型介護老人福祉施設入居者生活介護	1						

<調査結果>

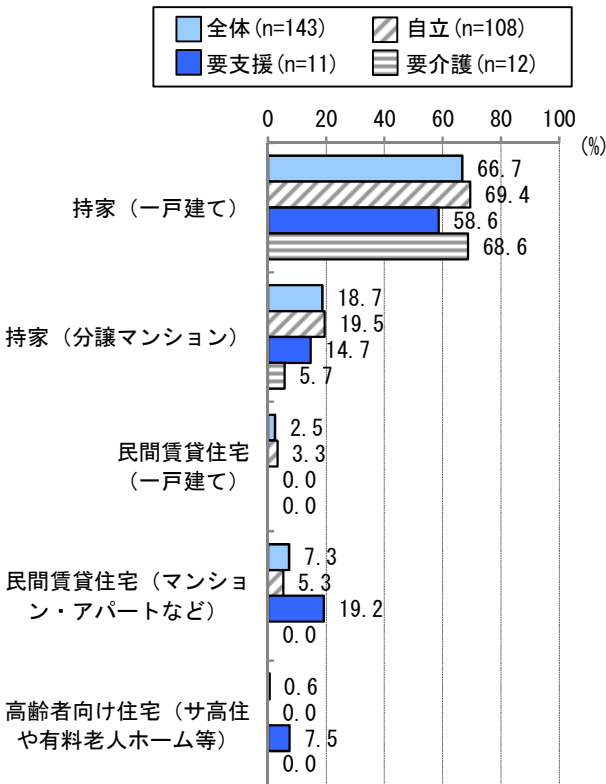
①家族構成



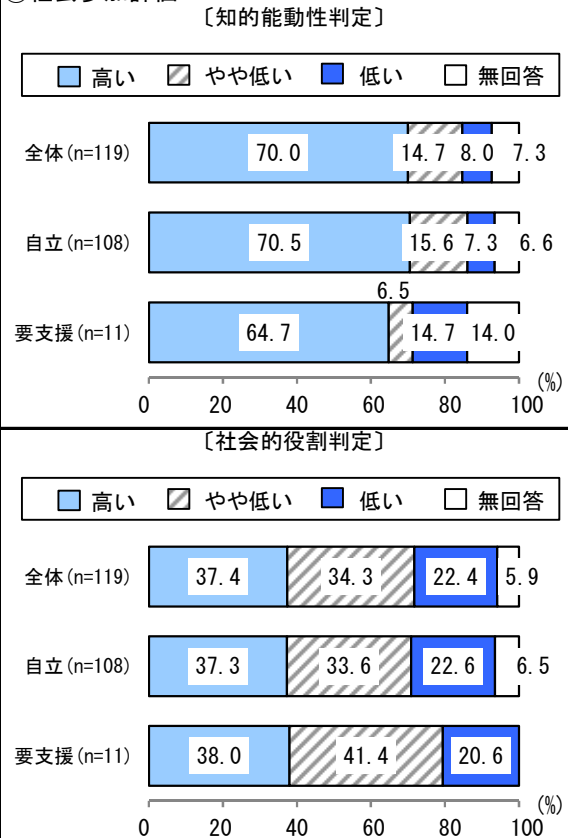
③生活機能評価(リスクなしの場合)



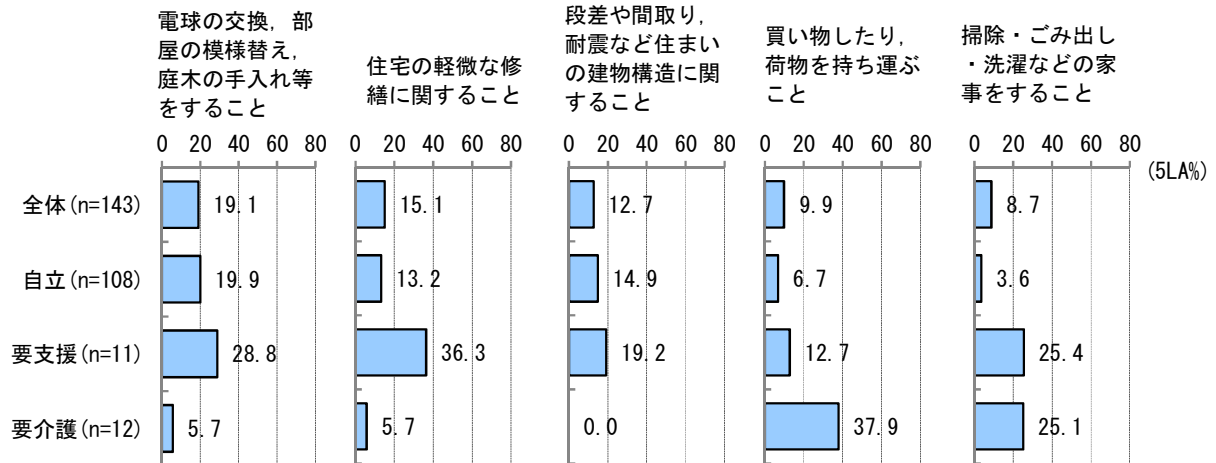
②住居形態(「社宅・官舎」「間借り・住込み」「その他」除く)



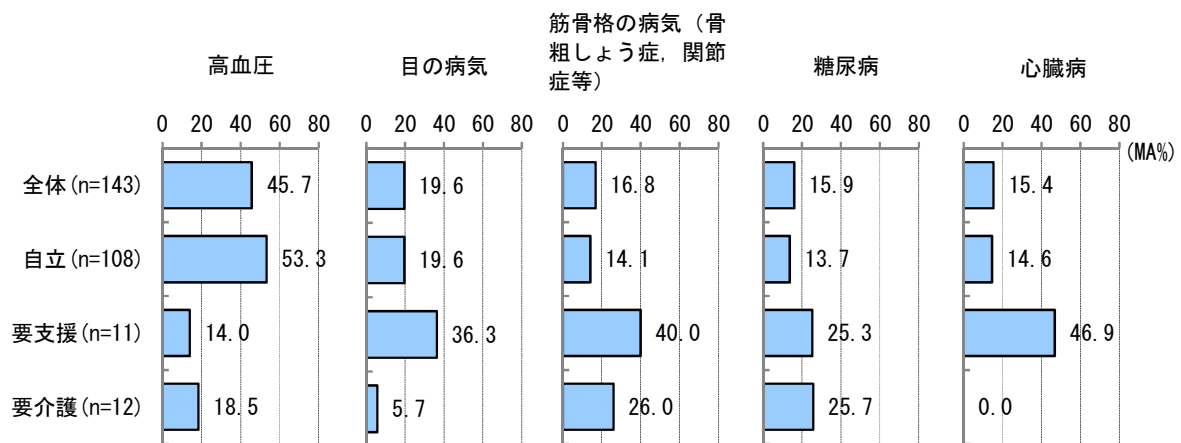
④社会参加評価



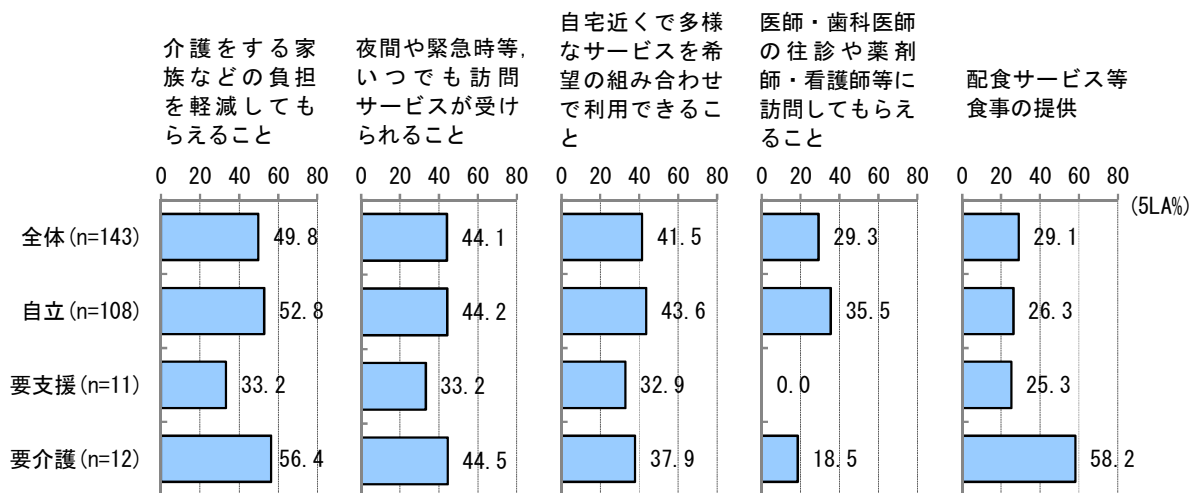
⑤日常生活で不自由に感じていること（上位5項目）



⑥疾患（上位5項目）



⑦住み慣れた地域で生活を続けるために充実すべき支援（上位5項目）



<基本情報>

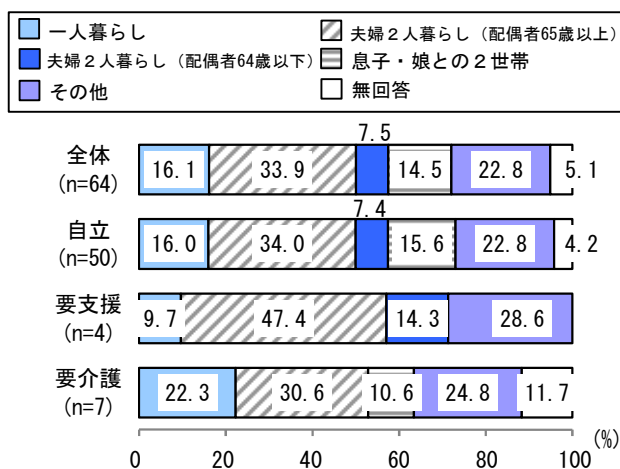
圏域	中京③	65歳以上人口	2,998人	要支援・要介護認定者数(第1号)	674人
人口	15,101人	75歳以上人口	1,545人	出現率	22.5%
要支援1:	61人	要支援2:	91人	要介護1:	127人
		要介護2:	149人	要介護3:	107人
		要介護4:	81人	要介護5:	58人

【居宅介護サービス等提供事業者】

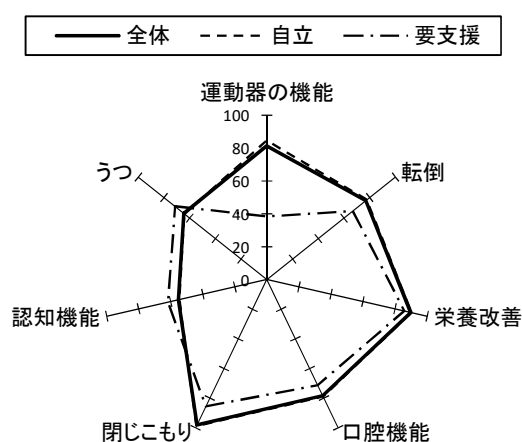
①居宅介護支援	4	②介護予防支援	1	③訪問介護	4	④訪問入浴	1	⑤訪問看護	5
⑥訪問リハ	2	⑦通所介護	3	⑧通所リハ	0	⑨短期入所生活介護	1	⑩短期入所療養介護	0
⑪特定施設入居者生活介護	0	⑫福祉用具貸与	0	⑬特定福祉用具販売	0	⑭小規模多機能	1	⑮夜間対応型訪問介護	0
⑯認知症対応型通所介護	0	⑰認知症対応型共同生活介護	1	⑱定期巡回・随時対応型訪問介護看護	0	⑲看護小規模多機能型居宅介護	0	⑳地域密着型通所介護	3
㉑地域密着型特定施設入居者生活介護	0	㉒地域密着型介護老人福祉施設入居者生活介護	0						

<調査結果>

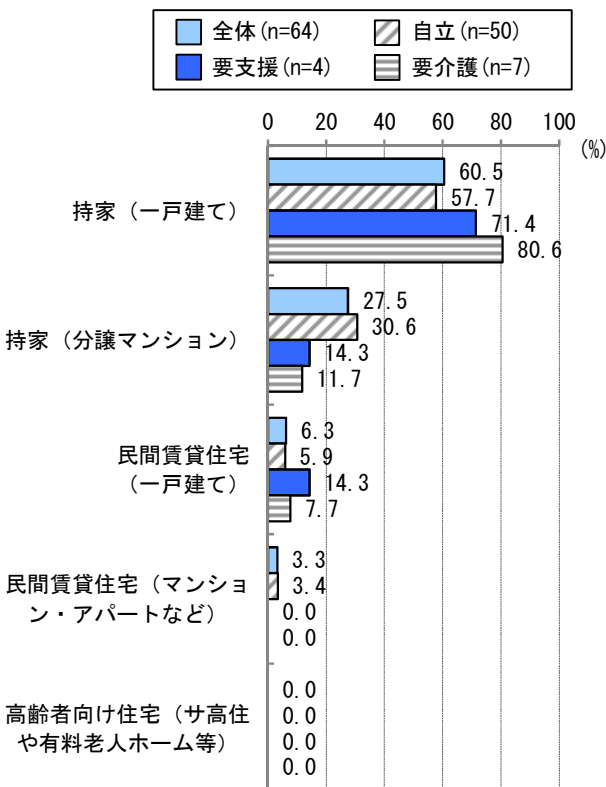
①家族構成



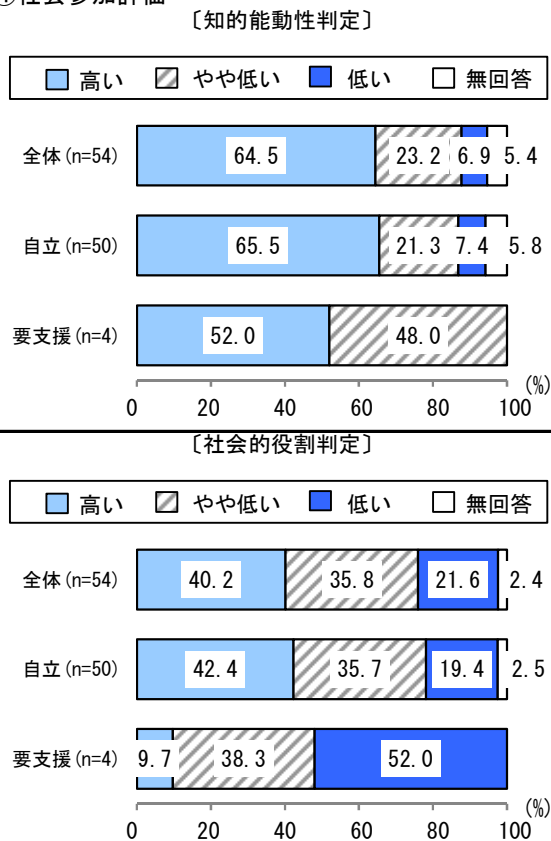
③生活機能評価(リスクなしの場合)



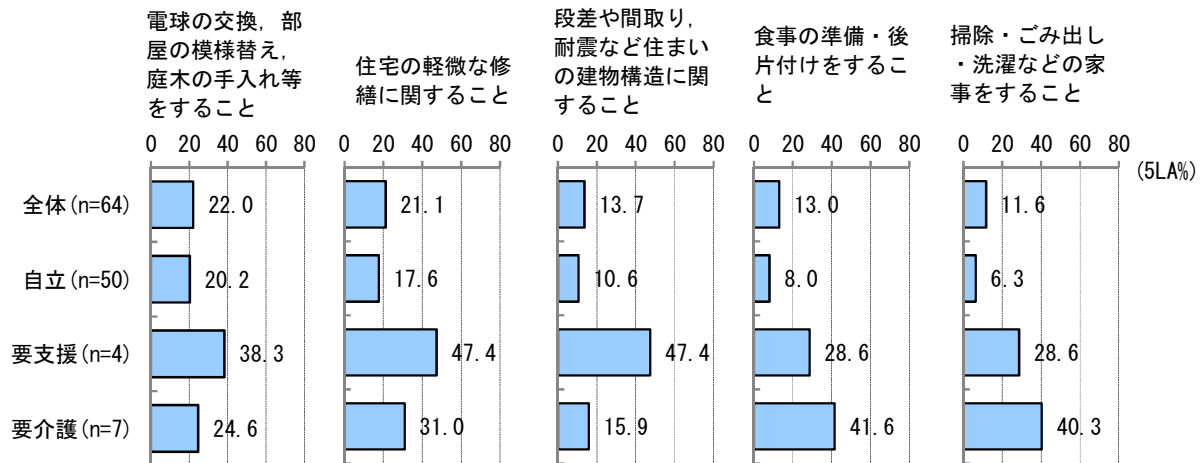
②住居形態(「社宅・官舎」「間借り・住込み」「その他」除く)



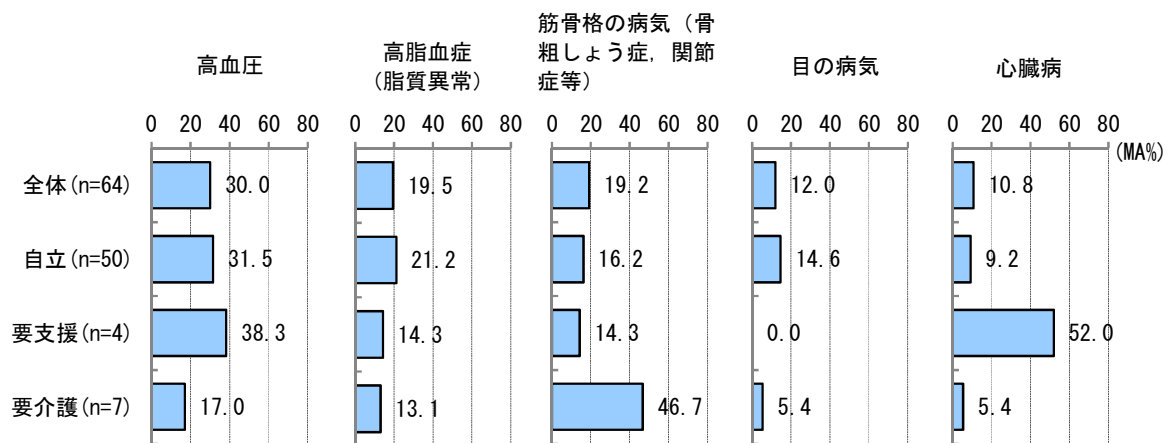
④社会参加評価



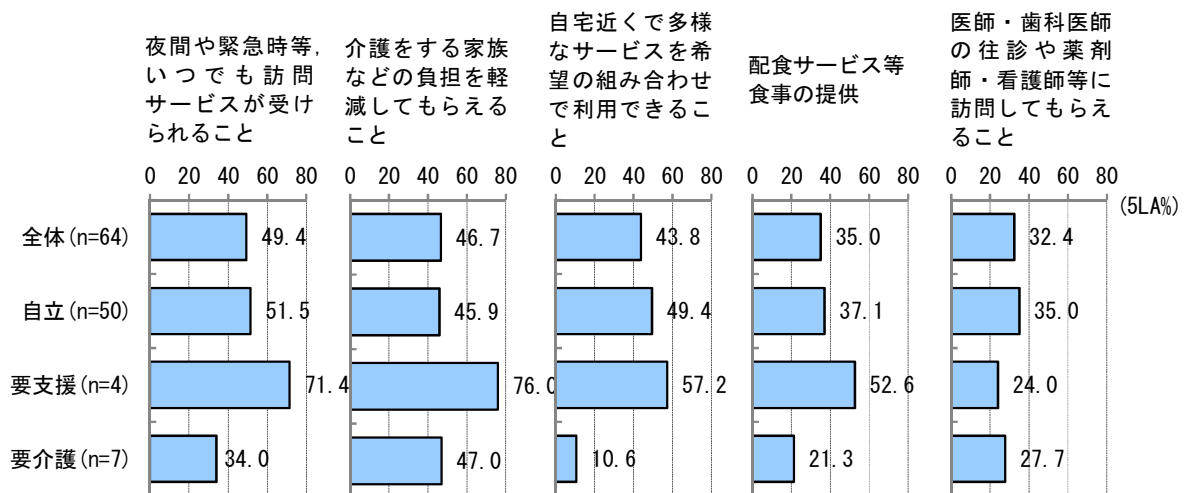
⑤日常生活で不自由に感じていること（上位5項目）



⑥疾患（上位5項目）



⑦住み慣れた地域で生活を続けるために充実すべき支援（上位5項目）



<基本情報>

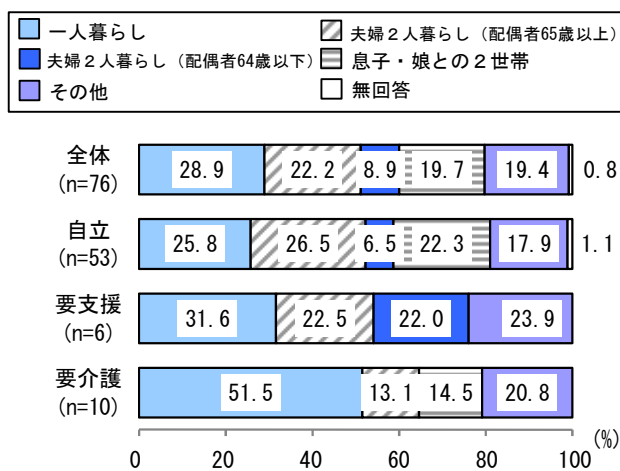
圏域	中京④	65歳以上人口	3,693人	要支援・要介護認定者数(第1号)	985人
人口	13,792人	75歳以上人口	2,112人	出現率	26.7%
要支援1:	137人	要支援2:	148人	要介護1:	170人
		要介護2:	199人	要介護3:	150人
				要介護4:	103人
				要介護5:	78人

【居宅介護サービス等提供事業者】

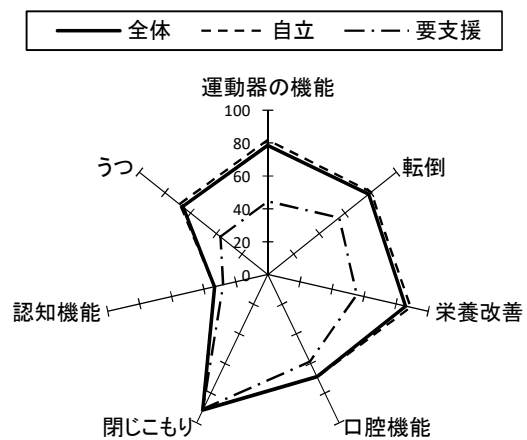
①居宅介護支援	6	②介護予防支援	0	③訪問介護	3	④訪問入浴	0	⑤訪問看護	0
⑥訪問リハ	2	⑦通所介護	3	⑧通所リハ	1	⑨短期入所生活介護	1	⑩短期入所療養介護	0
⑪特定施設入居者生活介護	2	⑫福祉用具貸与	0	⑬特定福祉用具販売	0	⑭小規模多機能	0	⑮夜間対応型訪問介護	0
⑯認知症対応型通所介護	1	⑰認知症対応型共同生活介護	1	⑱定期巡回・随時対応型訪問介護看護	0	⑲看護小規模多機能型居宅介護	0	⑳地域密着型通所介護	0
㉑地域密着型特定施設入居者生活介護	0	㉒地域密着型介護老人福祉施設入所者生活介護	0						

<調査結果>

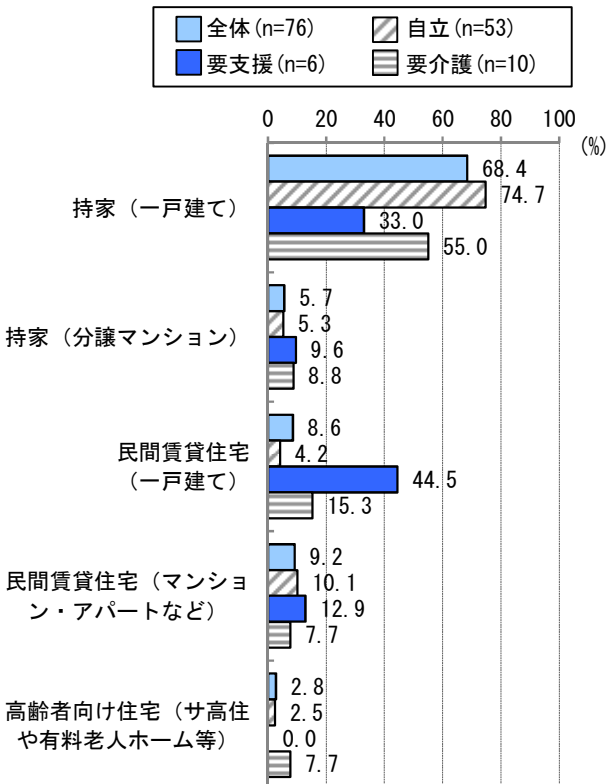
①家族構成



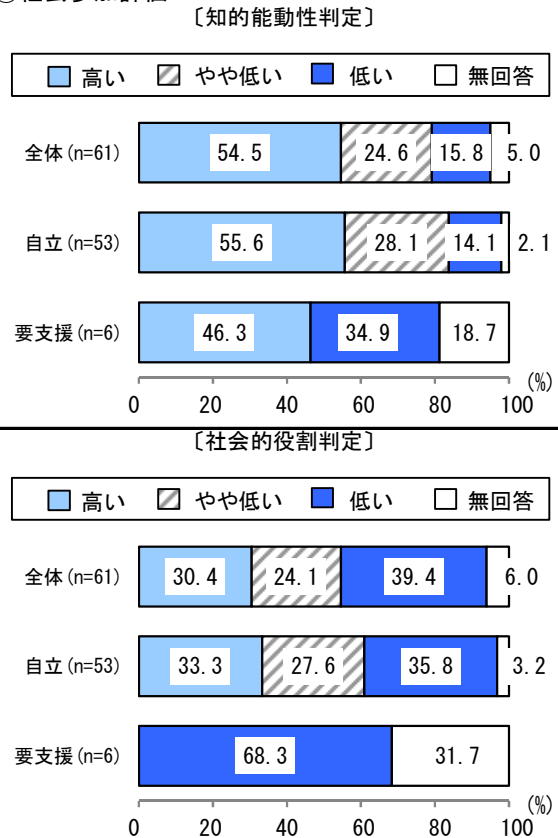
③生活機能評価(リスクなしの場合)



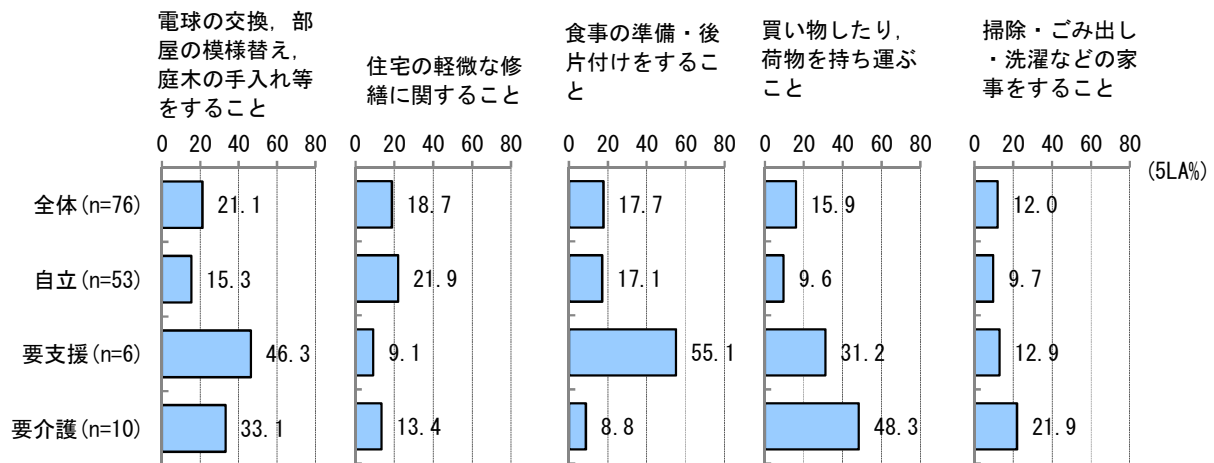
②住居形態(「社宅・官舎」「間借り・住込み」「その他」除く)



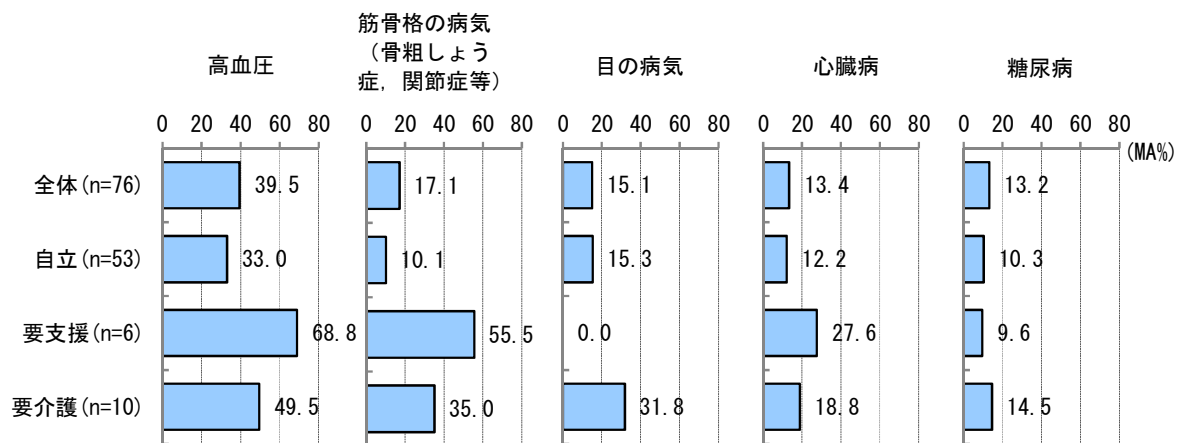
④社会参加評価



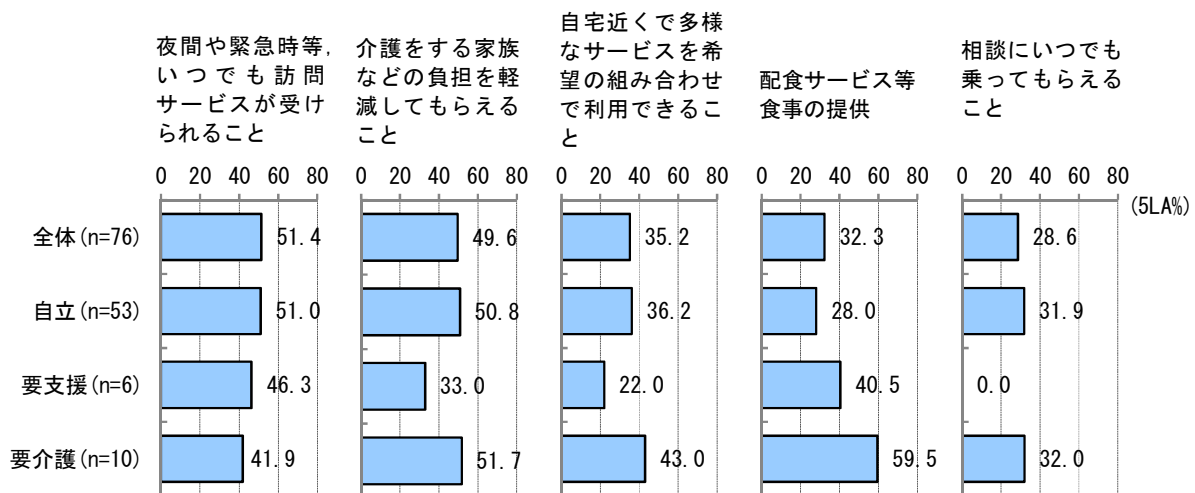
⑤日常生活で不自由に感じていること（上位5項目）



⑥疾患（上位5項目）



⑦住み慣れた地域で生活を続けるために充実すべき支援（上位5項目）



<基本情報>

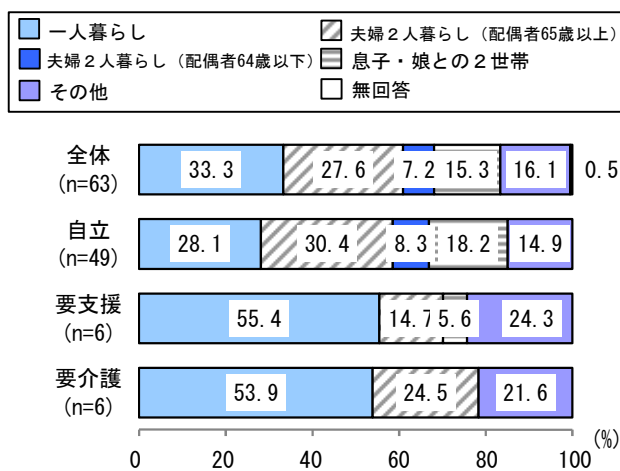
圏域	中京⑤	65歳以上人口	2,953人	要支援・要介護認定者数(第1号)	667人
人口	12,804人	75歳以上人口	1,534人	出現率	22.6%
要支援1:	88人	要支援2:	121人	要介護1:	107人
		要介護2:	125人	要介護3:	92人
		要介護4:	78人	要介護5:	56人

【居宅介護サービス等提供事業者】

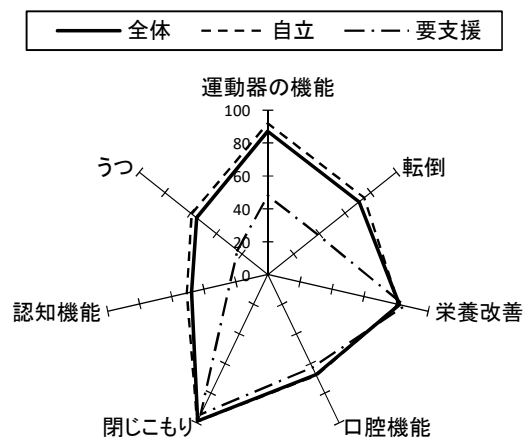
①居宅介護支援	1	②介護予防支援	1	③訪問介護	1	④訪問入浴	0	⑤訪問看護	5
⑥訪問リハ	4	⑦通所介護	1	⑧通所リハ	1	⑨短期入所生活介護	0	⑩短期入所療養介護	0
⑪特定施設入居者生活介護	0	⑫福祉用具貸与	0	⑬特定福祉用具販売	0	⑭小規模多機能	0	⑮夜間対応型訪問介護	0
⑯認知症対応型通所介護	0	⑰認知症対応型共同生活介護	0	⑱定期巡回・随時対応型訪問介護看護	0	⑲看護小規模多機能型居宅介護	0	⑳地域密着型通所介護	1
㉑地域密着型特定施設入居者生活介護	0	㉒地域密着型介護老人福祉施設入所者生活介護	0						

<調査結果>

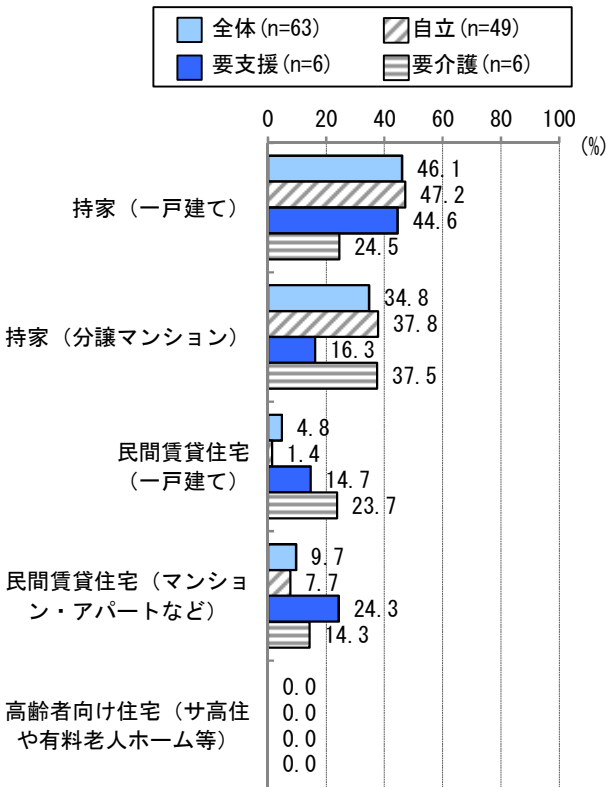
①家族構成



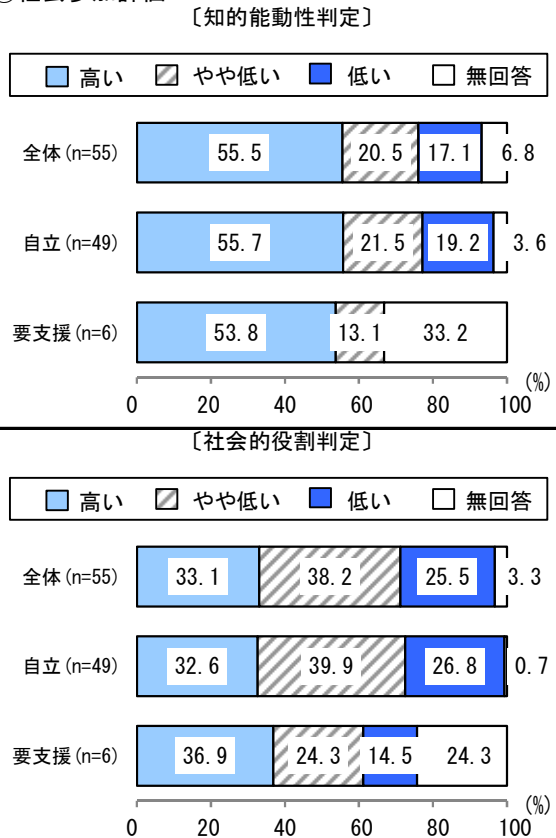
③生活機能評価(リスクなしの場合)



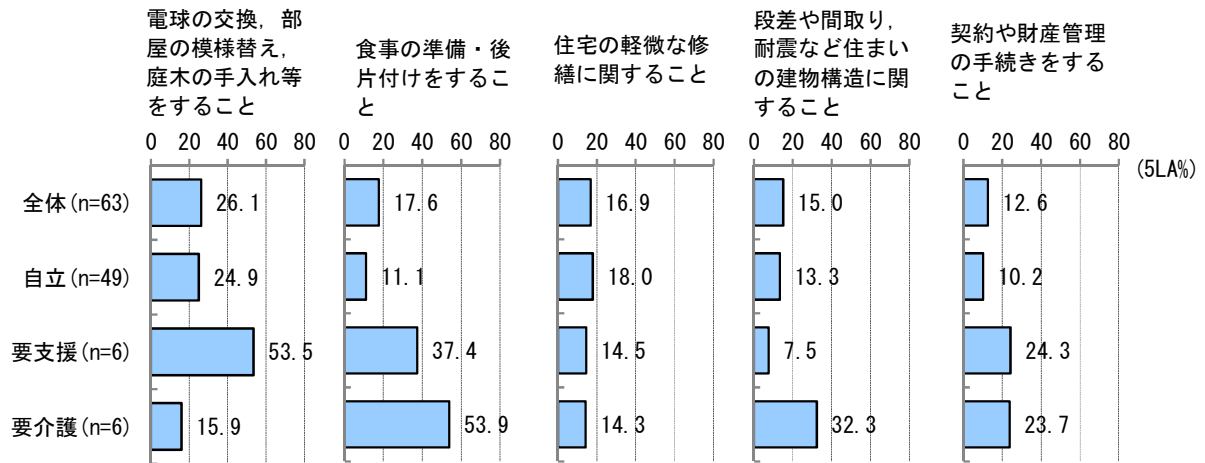
②住居形態(「社宅・官舎」「間借り・住込み」「その他」除く)



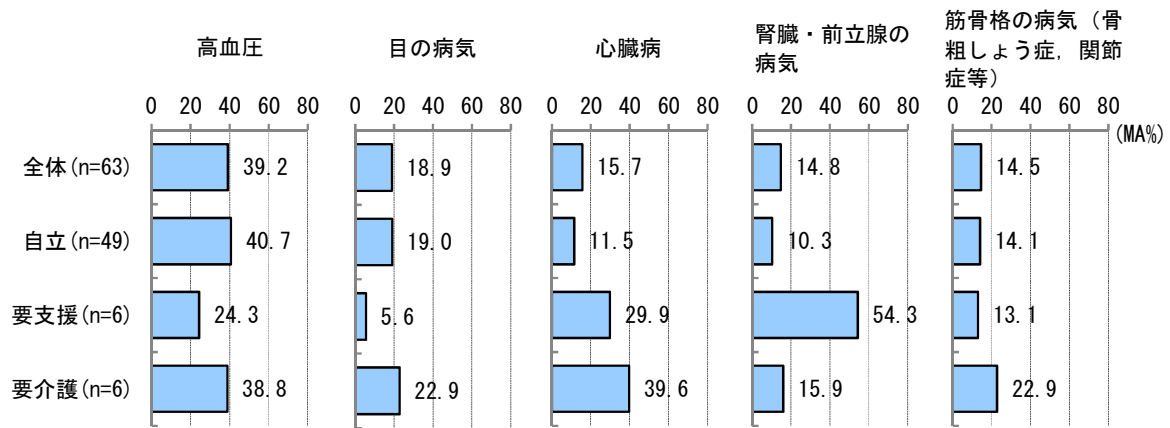
④社会参加評価



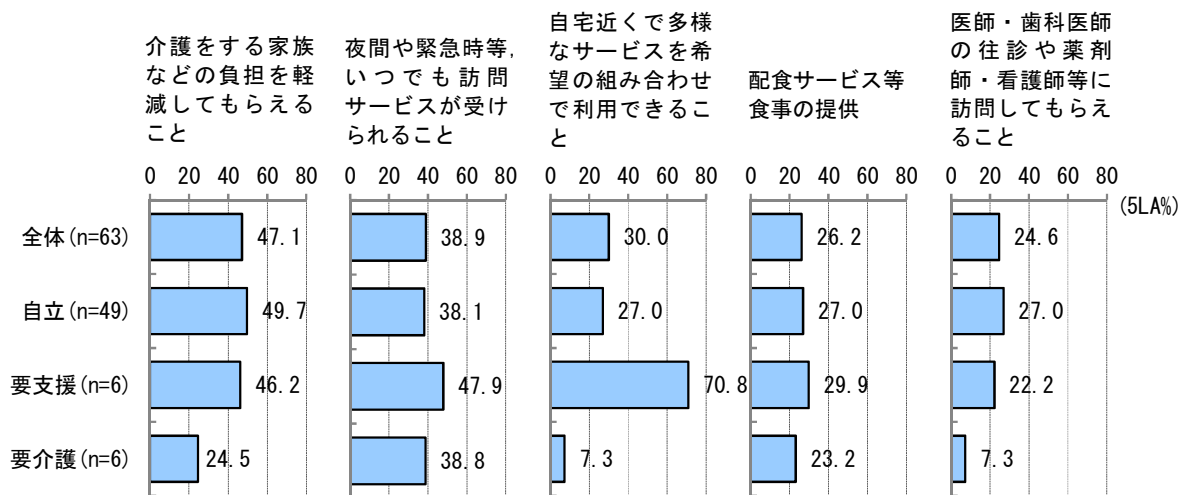
⑤日常生活で不自由に感じていること（上位5項目）



⑥疾患（上位5項目）



⑦住み慣れた地域で生活を続けるために充実すべき支援（上位5項目）



<基本情報>

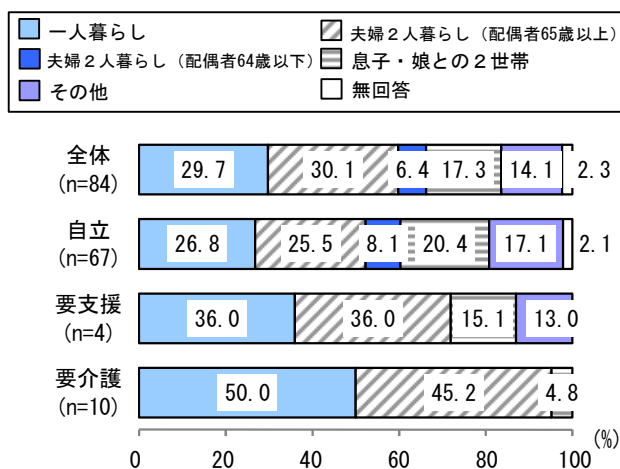
圏域	中京⑥	65歳以上人口	3,926人	要支援・要介護認定者数(第1号)	948人
人口	19,505人	75歳以上人口	2,037人	出現率	24.2%
要支援1:	132人	要支援2:	186人	要介護1:	146人
				要介護2:	195人
				要介護3:	122人
				要介護4:	82人
				要介護5:	85人

【居宅介護サービス等提供事業者】

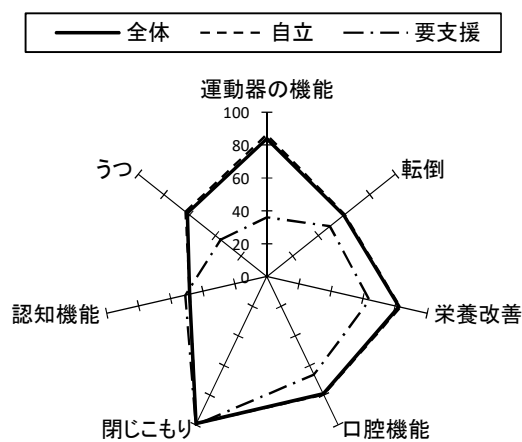
①居宅介護支援	6	②介護予防支援	0	③訪問介護	7	④訪問入浴	0	⑤訪問看護	14
⑥訪問リハ	2	⑦通所介護	1	⑧通所リハ	0	⑨短期入所生活介護	0	⑩短期入所療養介護	0
⑪特定施設入居者生活介護	1	⑫福祉用具貸与	0	⑬特定福祉用具販売	0	⑭小規模多機能	0	⑮夜間対応型訪問介護	0
⑯認知症対応型通所介護	1	⑰認知症対応型共同生活介護	1	⑱定期巡回・随時対応型訪問介護看護	0	⑲看護小規模多機能型居宅介護	0	⑳地域密着型通所介護	0
㉑地域密着型特定施設入居者生活介護	0	㉒地域密着型介護老人福祉施設入所者生活介護	0						

<調査結果>

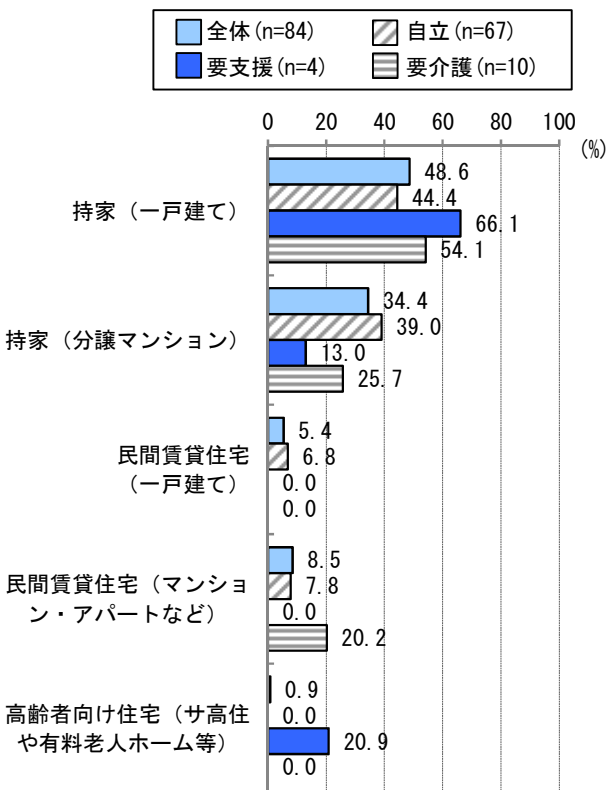
①家族構成



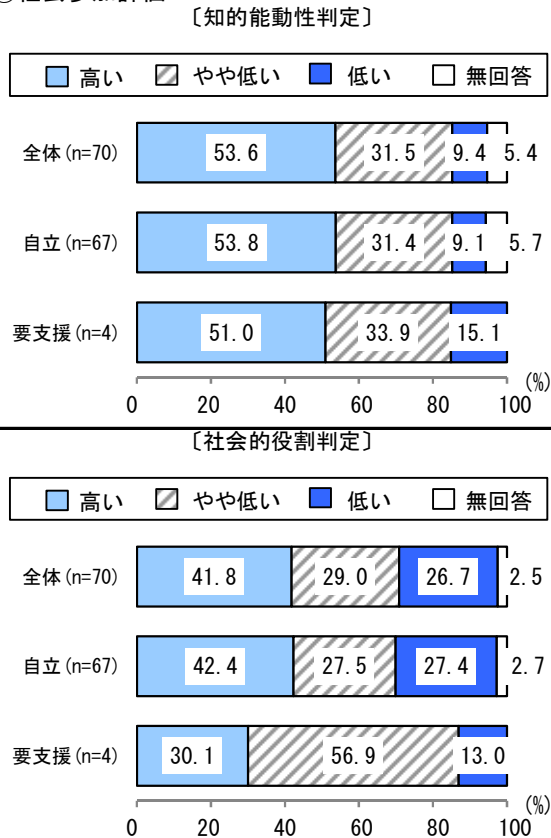
③生活機能評価(リスクなしの場合)



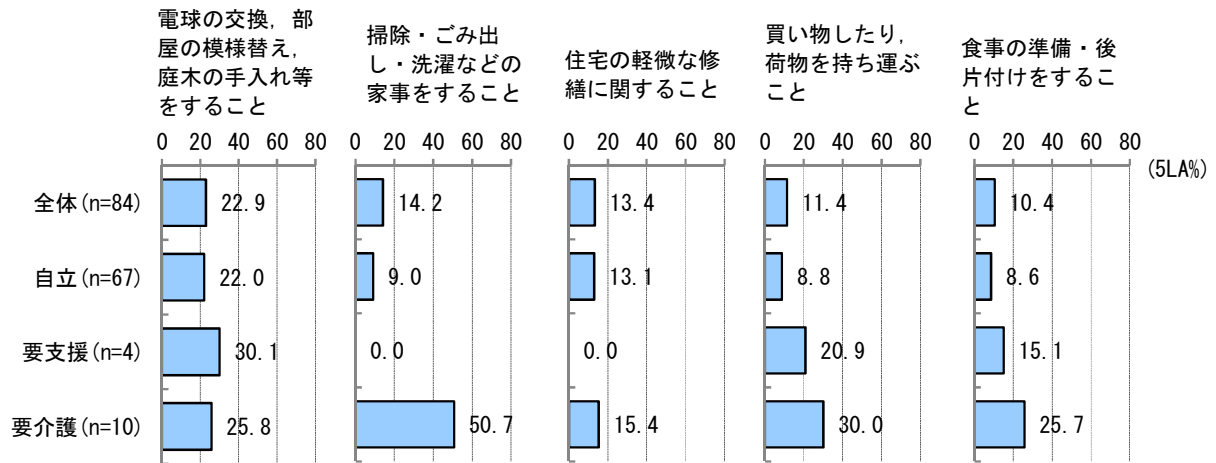
②住居形態(「社宅・官舎」「間借り・住込み」「その他」除く)



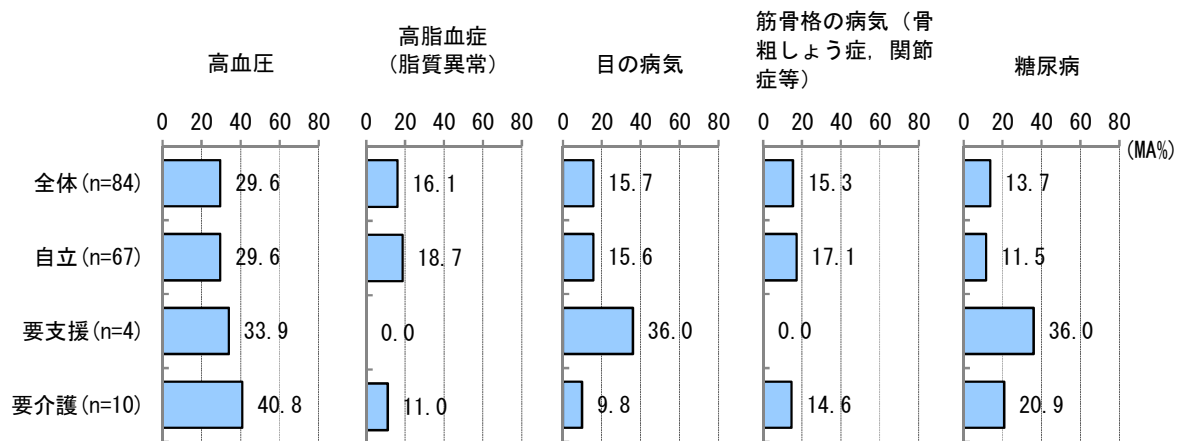
④社会参加評価



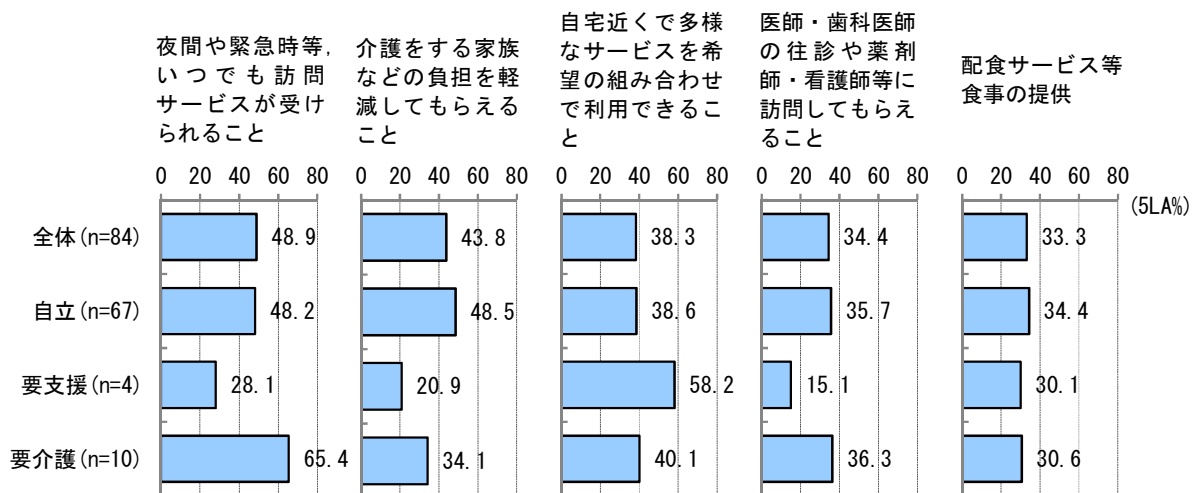
⑤日常生活で不自由に感じていること（上位5項目）



⑥疾患（上位5項目）



⑦住み慣れた地域で生活を続けるために充実すべき支援（上位5項目）



<基本情報>

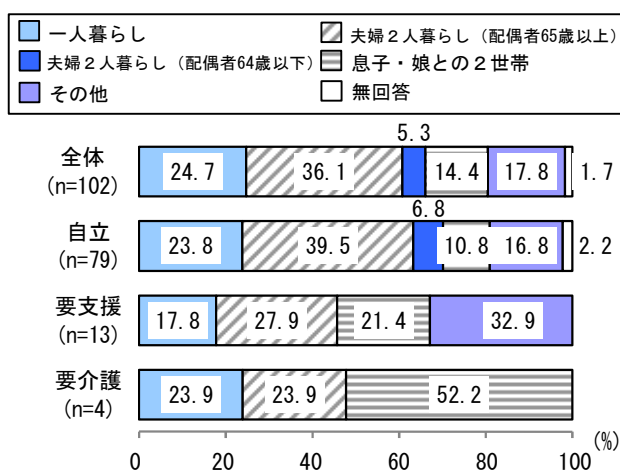
圏域	東山①	65歳以上人口	4,995人	要支援・要介護認定者数(第1号)	1,191人
人口	14,812人	75歳以上人口	2,842人	出現率	23.8%
要支援1: 129人	要支援2: 210人	要介護1: 164人	要介護2: 247人	要介護3: 160人	要介護4: 158人
				要介護5: 123人	

【居宅介護サービス等提供事業者】

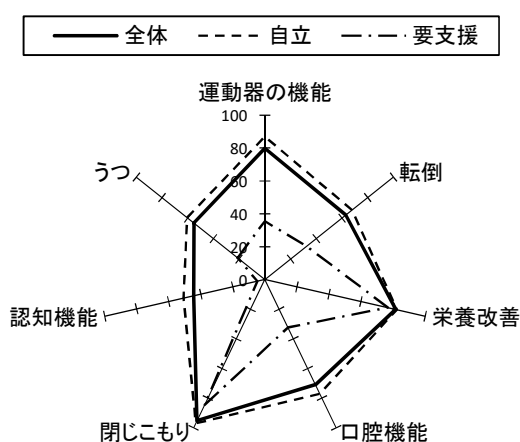
①居宅介護支援	4	②介護予防支援	1	③訪問介護	3	④訪問入浴	0	⑤訪問看護	8
⑥訪問リハ	3	⑦通所介護	4	⑧通所リハ	1	⑨短期入所生活介護	2	⑩短期入所療養介護	1
⑪特定施設入居者生活介護	1	⑫福祉用具貸与	0	⑬特定福祉用具販売	0	⑭小規模多機能	2	⑮夜間対応型訪問介護	0
⑯認知症対応型通所介護	1	⑰認知症対応型共同生活介護	3	⑱定期巡回・随時対応型訪問介護看護	0	⑲看護小規模多機能型居宅介護	0	⑳地域密着型通所介護	0
㉑地域密着型特定施設入居者生活介護	0	㉒地域密着型介護老人福祉施設入居者生活介護	1						

<調査結果>

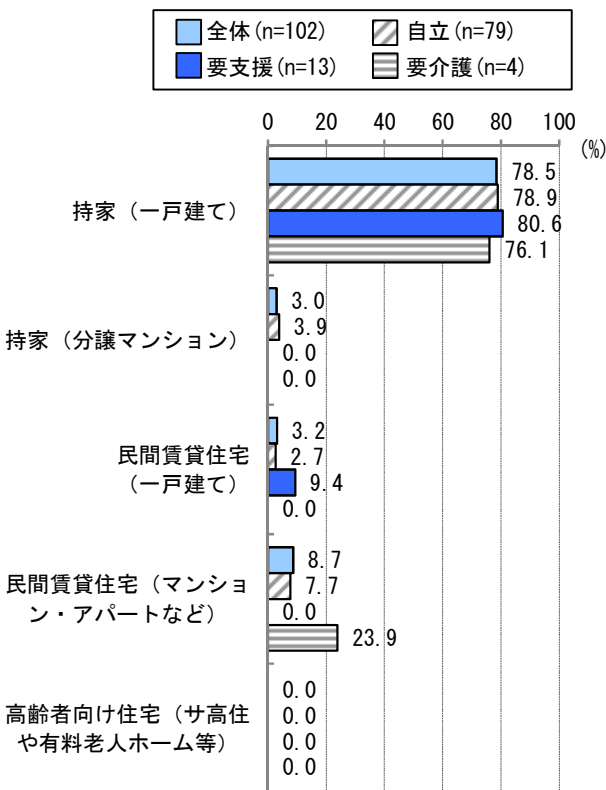
①家族構成



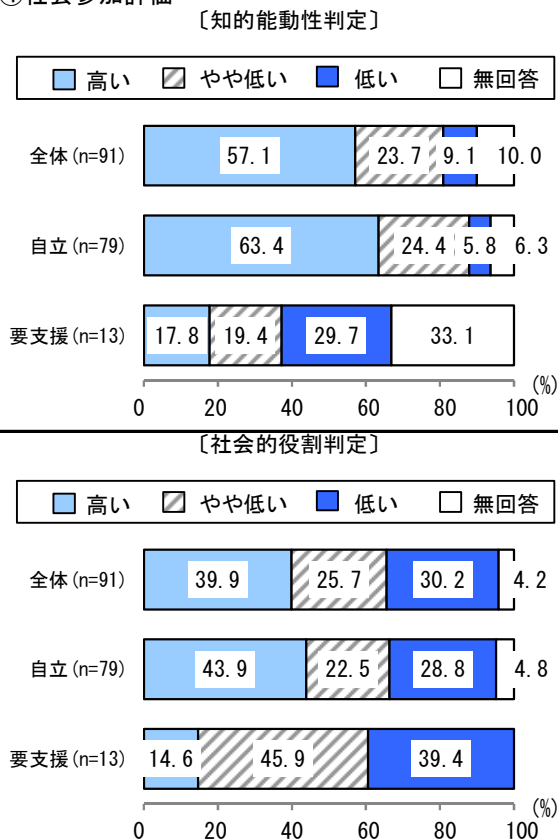
③生活機能評価(リスクなしの場合)



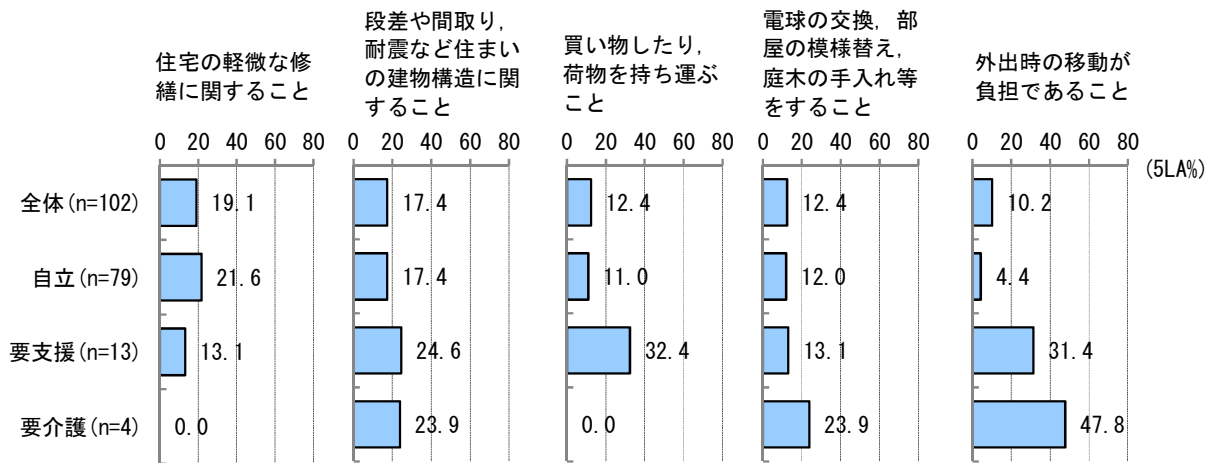
②住居形態(「社宅・官舎」「間借り・住込み」「その他」除く)



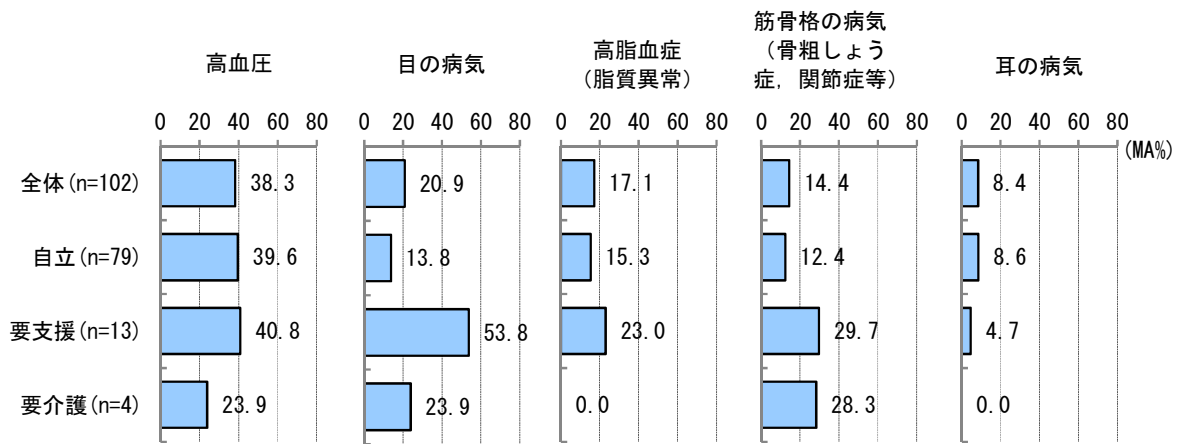
④社会参加評価



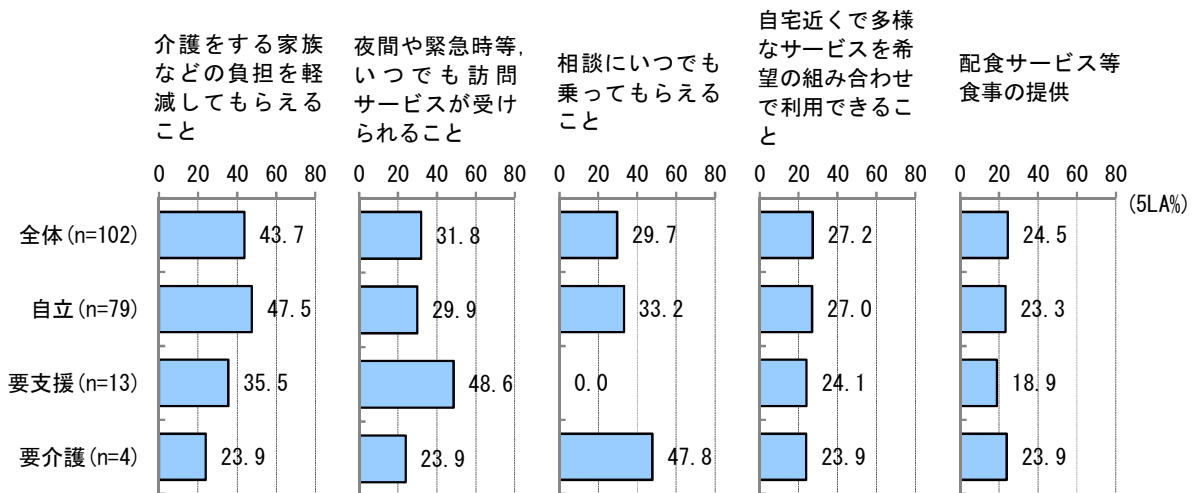
⑤日常生活で不自由に感じていること（上位5項目）



⑥疾患（上位5項目）



⑦住み慣れた地域で生活を続けるために充実すべき支援（上位5項目）



<基本情報>

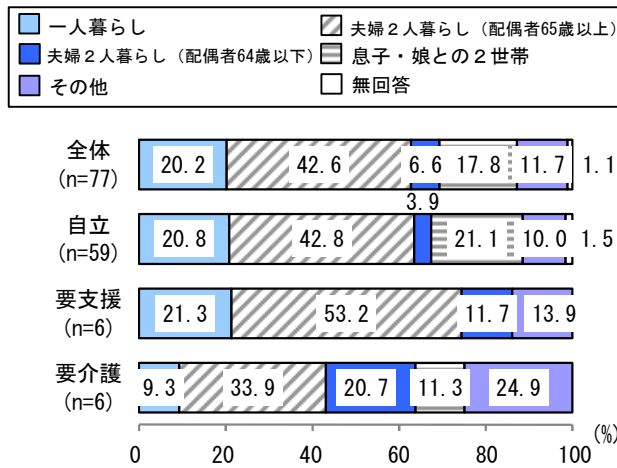
圏域	東山②	65歳以上人口	3,707人	要支援・要介護認定者数(第1号)	1,022人
人口	12,573人	75歳以上人口	2,154人	出現率	27.6%
要支援1:	116人	要支援2:	225人	要介護1:	137人
		要介護2:	200人	要介護3:	151人
		要介護4:	104人	要介護5:	89人

【居宅介護サービス等提供事業者】

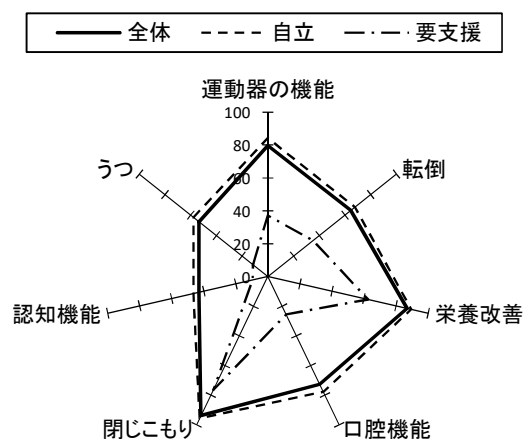
①居宅介護支援	5	②介護予防支援	1	③訪問介護	4	④訪問入浴	0	⑤訪問看護	5
⑥訪問リハ	1	⑦通所介護	1	⑧通所リハ	1	⑨短期入所生活介護	1	⑩短期入所療養介護	0
⑪特定施設入居者生活介護	0	⑫福祉用具貸与	1	⑬特定福祉用具販売	1	⑭小規模多機能	3	⑮夜間対応型訪問介護	0
⑯認知症対応型通所介護	0	⑰認知症対応型共同生活介護	2	⑱定期巡回・随時対応型訪問介護看護	0	⑲看護小規模多機能型居宅介護	0	⑳地域密着型通所介護	0
㉑地域密着型特定施設入居者生活介護	0	㉒地域密着型介護老人福祉施設入居者生活介護	0						

<調査結果>

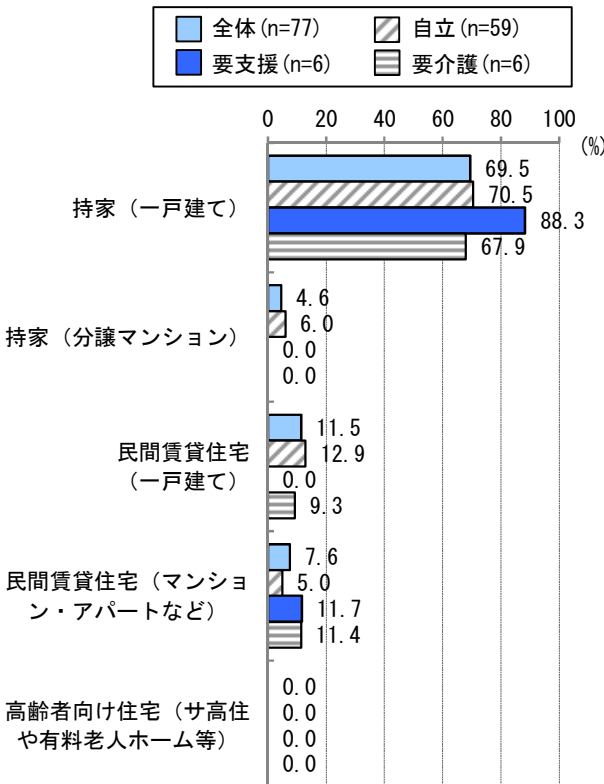
①家族構成



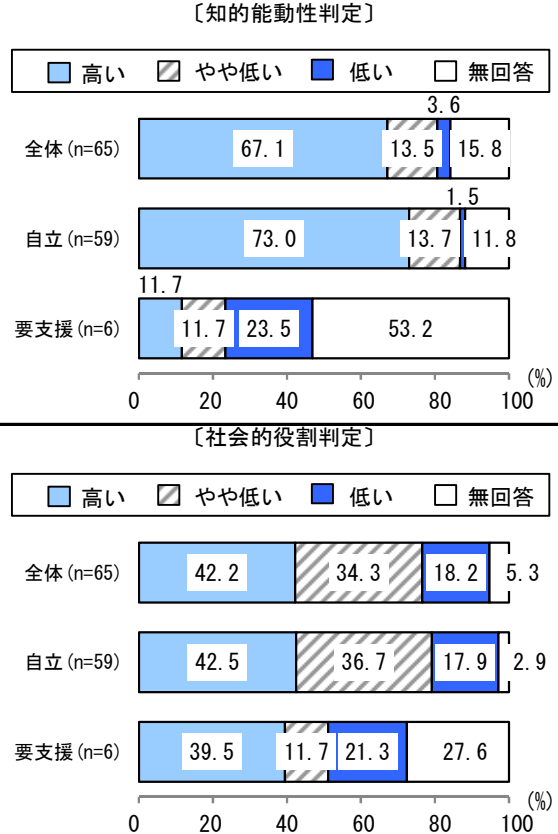
③生活機能評価(リスクなしの場合)



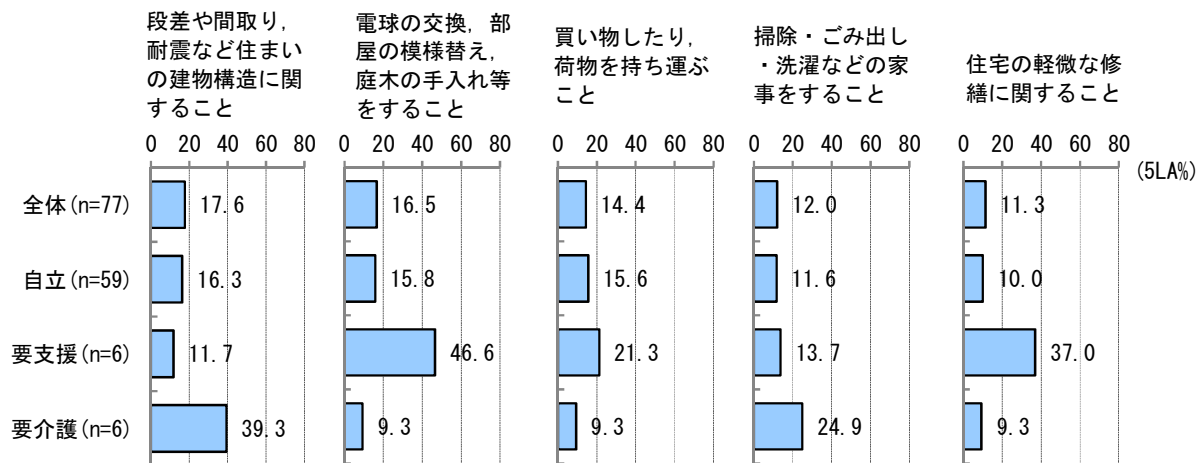
②住居形態(「社宅・官舎」「間借り・住込み」「その他」除く)



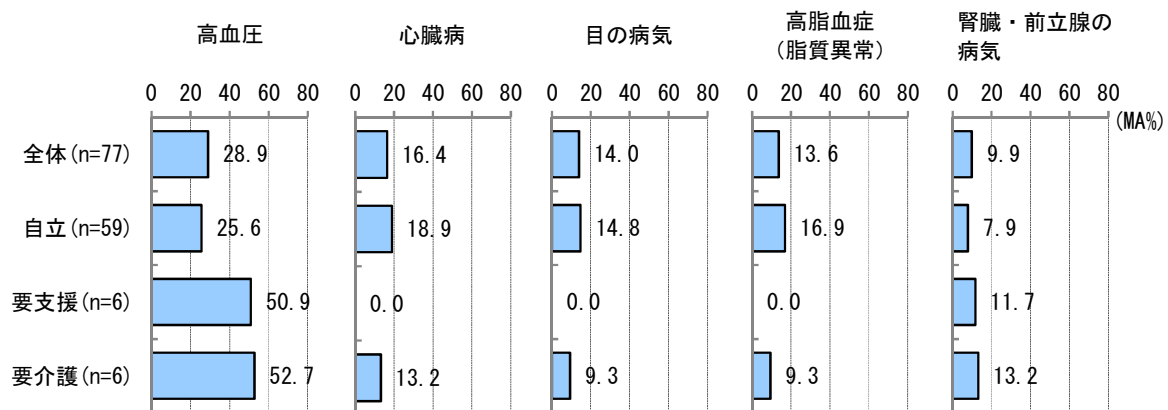
④社会参加評価



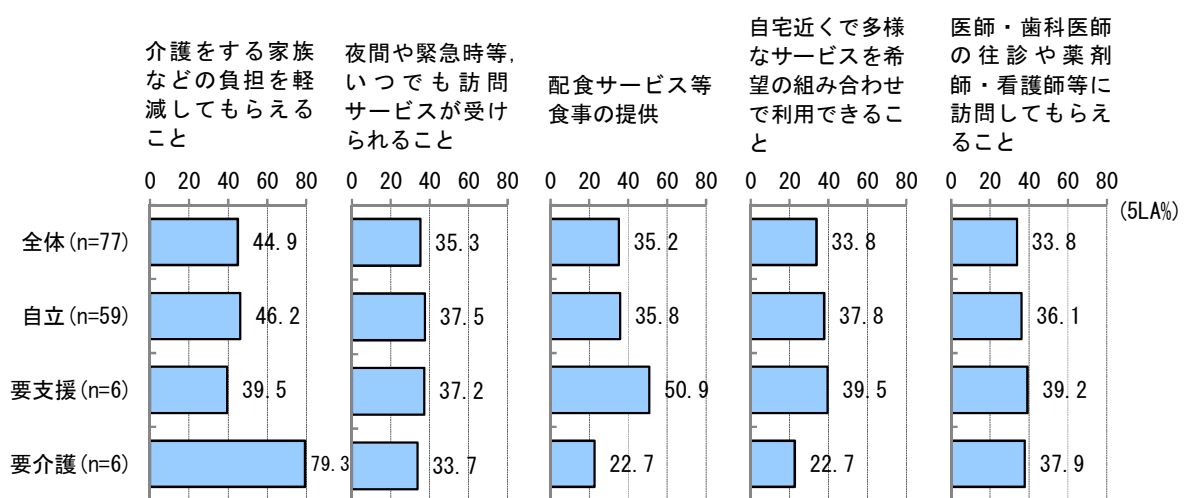
⑤日常生活で不自由に感じていること（上位5項目）



⑥疾患（上位5項目）



⑦住み慣れた地域で生活を続けるために充実すべき支援（上位5項目）



<基本情報>

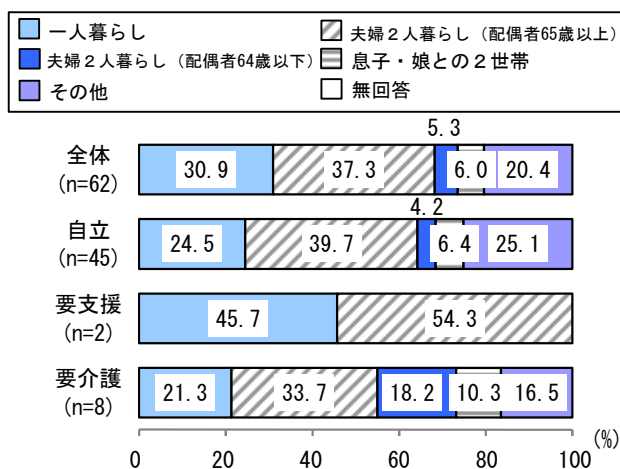
圏域	東山③	65歳以上人口	3,037人	要支援・要介護認定者数(第1号)	749人
人口	9,515人	75歳以上人口	1,723人	出現率	24.7%
要支援1:	93人	要支援2:	139人	要介護1:	101人
		要介護2:	138人	要介護3:	116人
		要介護4:	93人	要介護5:	69人

【居宅介護サービス等提供事業者】

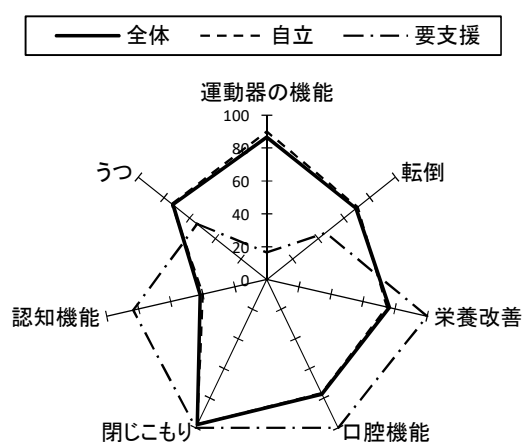
①居宅介護支援	4	②介護予防支援	1	③訪問介護	2	④訪問入浴	0	⑤訪問看護	2
⑥訪問リハ	0	⑦通所介護	1	⑧通所リハ	0	⑨短期入所生活介護	0	⑩短期入所療養介護	0
⑪特定施設入居者生活介護	0	⑫福祉用具貸与	0	⑬特定福祉用具販売	0	⑭小規模多機能	0	⑮夜間対応型訪問介護	0
⑯認知症対応型通所介護	0	⑰認知症対応型共同生活介護	0	⑱定期巡回・随時対応型訪問介護看護	0	⑲看護小規模多機能型居宅介護	0	⑳地域密着型通所介護	0
㉑地域密着型特定施設入居者生活介護	0	㉒地域密着型介護老人福祉施設入所者生活介護	0						

<調査結果>

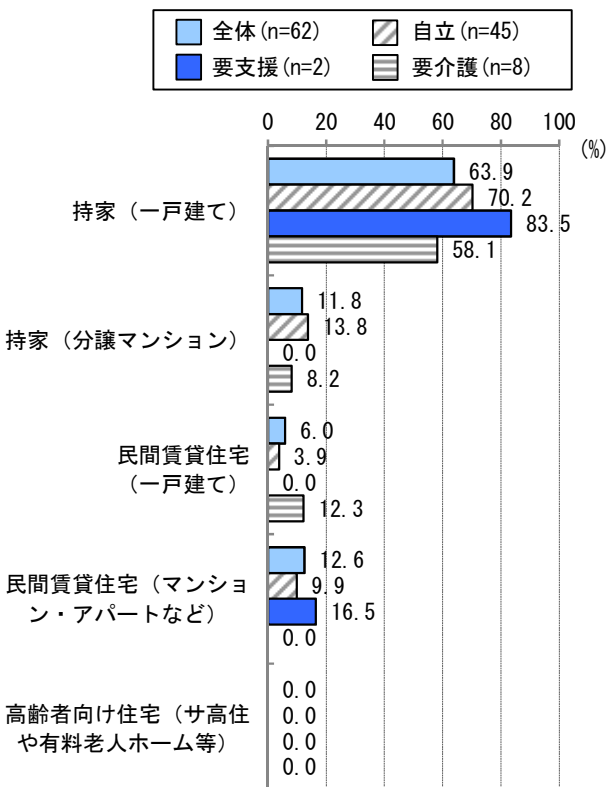
①家族構成



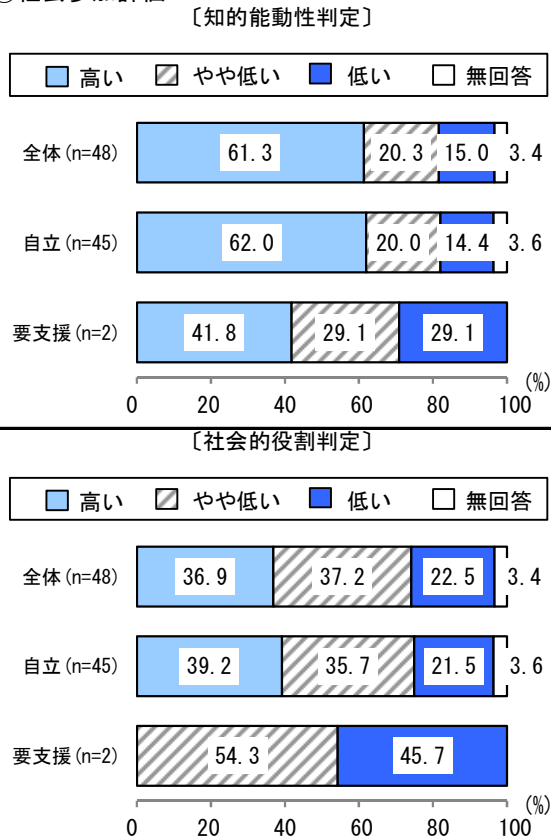
③生活機能評価(リスクなしの場合)



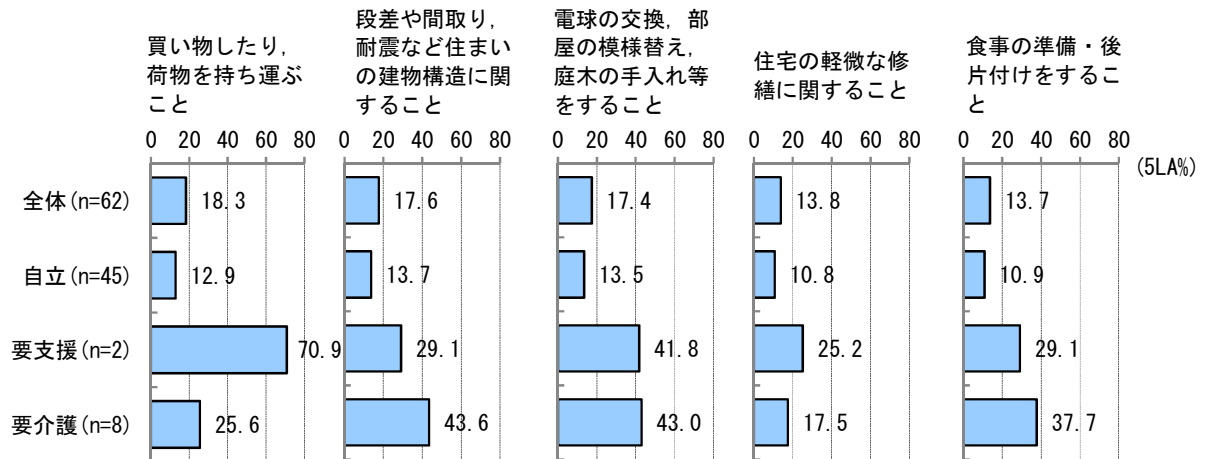
②住居形態(「社宅・官舎」「間借り・住込み」「その他」除く)



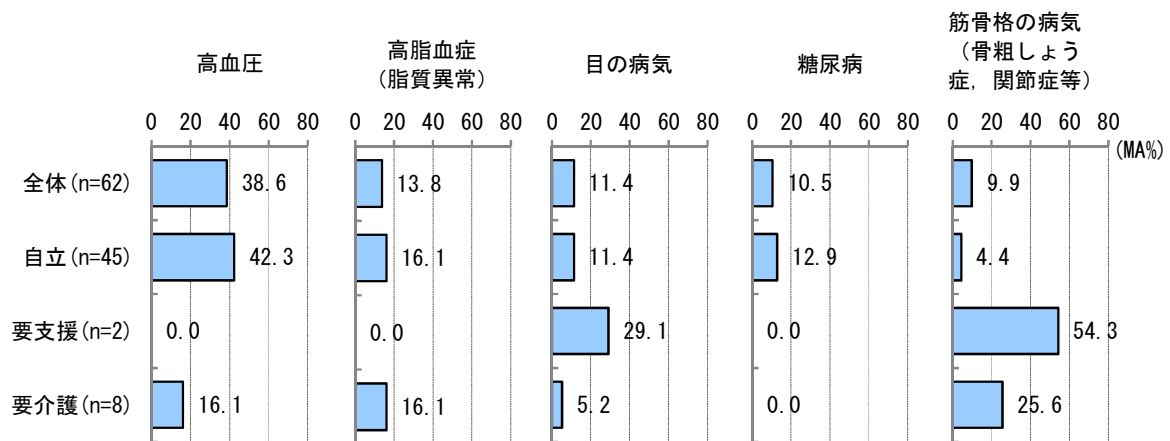
④社会参加評価



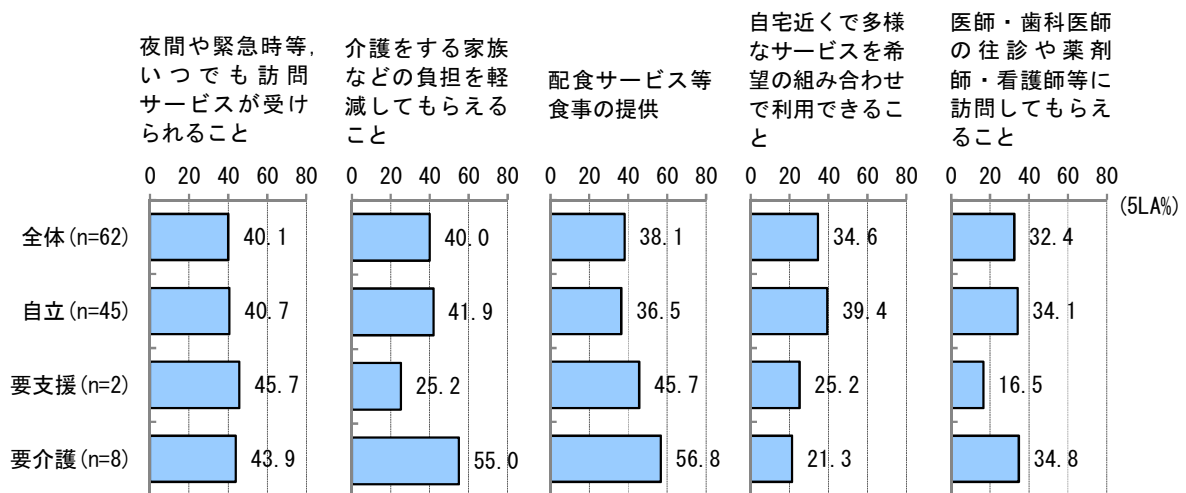
⑤日常生活で不自由に感じていること（上位5項目）



⑥疾患（上位5項目）



⑦住み慣れた地域で生活を続けるために充実すべき支援（上位5項目）



<基本情報>

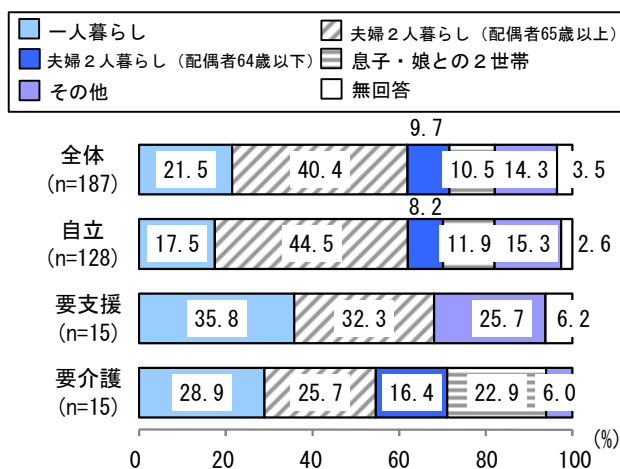
圏域	山科①	65歳以上人口	8,893人	要支援・要介護認定者数(第1号)	1,753人
人口	29,423人	75歳以上人口	4,366人	出現率	19.7%
要支援1: 167人	要支援2: 317人	要介護1: 271人	要介護2: 422人	要介護3: 272人	要介護4: 183人
				要介護5: 121人	

【居宅介護サービス等提供事業者】

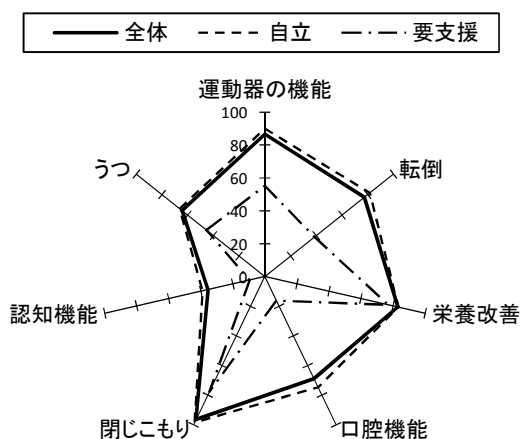
①居宅介護支援	9	②介護予防支援	1	③訪問介護	8	④訪問入浴	0	⑤訪問看護	2
⑥訪問リハ	2	⑦通所介護	6	⑧通所リハ	0	⑨短期入所生活介護	1	⑩短期入所療養介護	1
⑪特定施設入居者生活介護	2	⑫福祉用具貸与	1	⑬特定福祉用具販売	1	⑭小規模多機能	3	⑮夜間対応型訪問介護	0
⑯認知症対応型通所介護	0	⑰認知症対応型共同生活介護	3	⑱定期巡回・随時対応型訪問介護看護	1	⑲看護小規模多機能型居宅介護	0	⑳地域密着型通所介護	3
㉑地域密着型特定施設入居者生活介護	0	㉒地域密着型介護老人福祉施設入居者生活介護	0						

<調査結果>

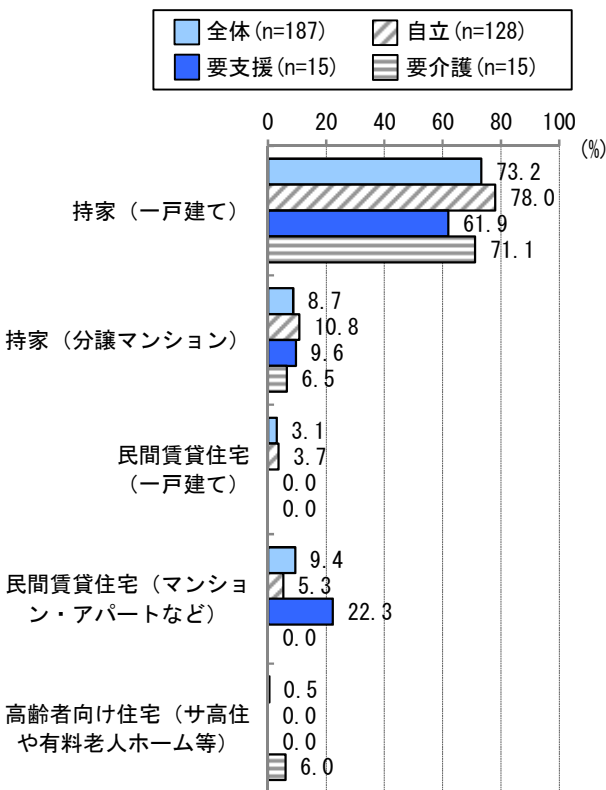
①家族構成




③生活機能評価(リスクなしの場合)



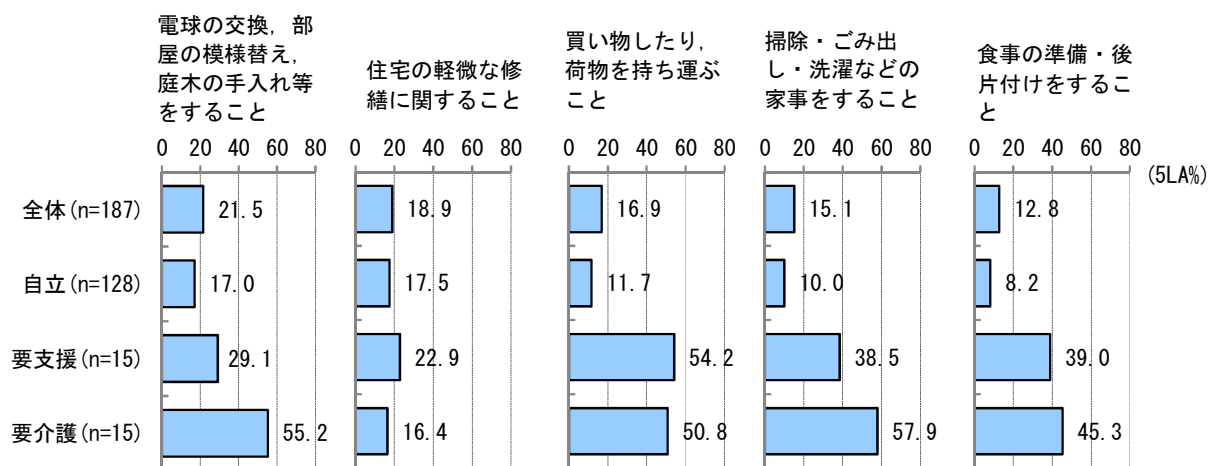
②住居形態(「社宅・官舎」「間借り・住込み」「その他」除く)



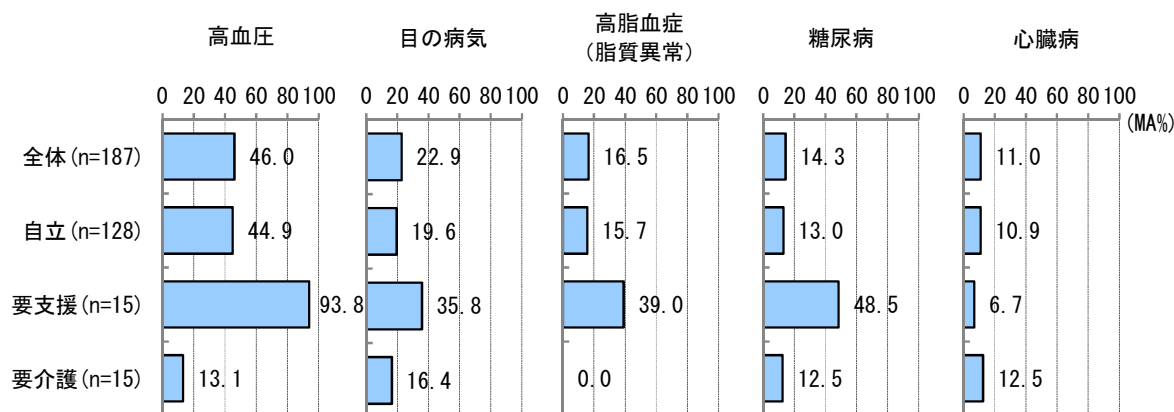
④社会参加評価



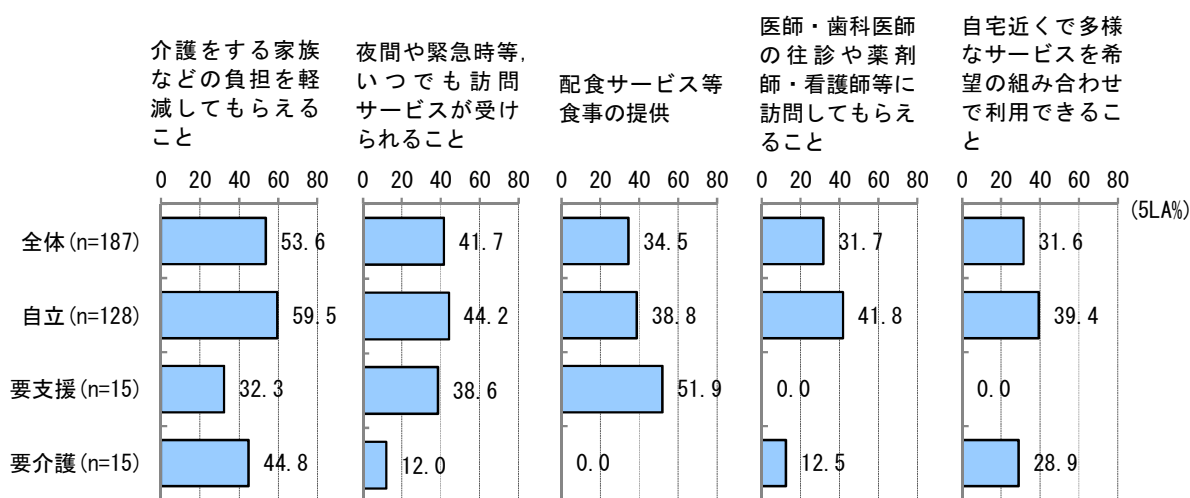
⑤日常生活で不自由に感じていること（上位5項目）



⑥疾患（上位5項目）



⑦住み慣れた地域で生活をするために充実すべき支援（上位5項目）



<基本情報>

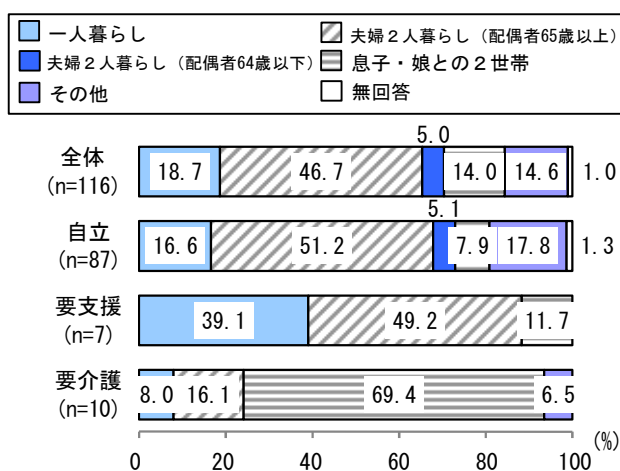
圏域	山科②	65歳以上人口	5,606人	要支援・要介護認定者数(第1号)	1,246人
人口	19,922人	75歳以上人口	3,045人	出現率	22.2%
要支援1: 109人	要支援2: 248人	要介護1: 203人	要介護2: 295人	要介護3: 175人	要介護4: 119人
				要介護5: 97人	

【居宅介護サービス等提供事業者】

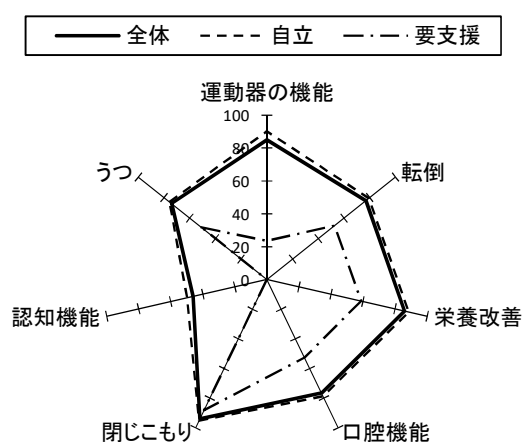
①居宅介護支援	4	②介護予防支援	1	③訪問介護	2	④訪問入浴	0	⑤訪問看護	3
⑥訪問リハ	1	⑦通所介護	2	⑧通所リハ	0	⑨短期入所生活介護	0	⑩短期入所療養介護	0
⑪特定施設入居者生活介護	1	⑫福祉用具貸与	0	⑬特定福祉用具販売	0	⑭小規模多機能	1	⑮夜間対応型訪問介護	0
⑯認知症対応型通所介護	1	⑰認知症対応型共同生活介護	1	⑱定期巡回・随時対応型訪問介護看護	0	⑲看護小規模多機能型居宅介護	0	⑳地域密着型通所介護	2
㉑地域密着型特定施設入居者生活介護	0	㉒地域密着型介護老人福祉施設入居者生活介護	0						

<調査結果>

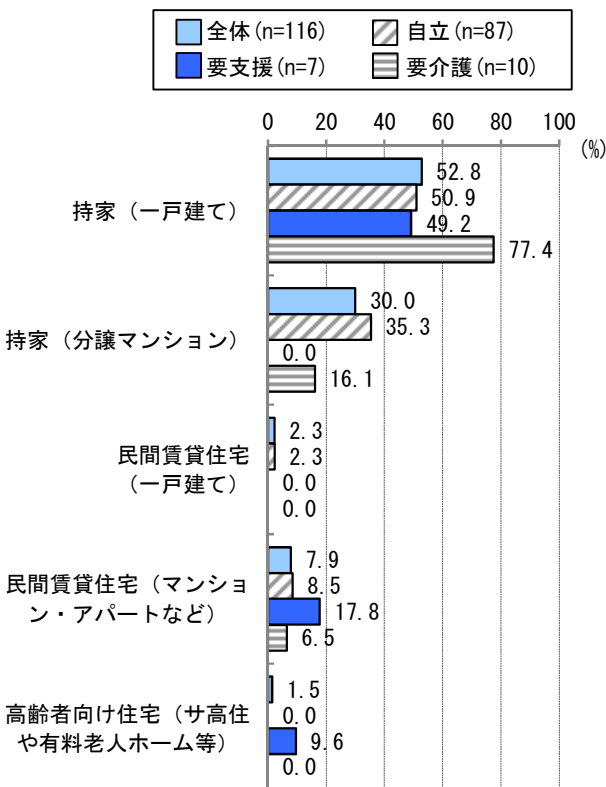
①家族構成



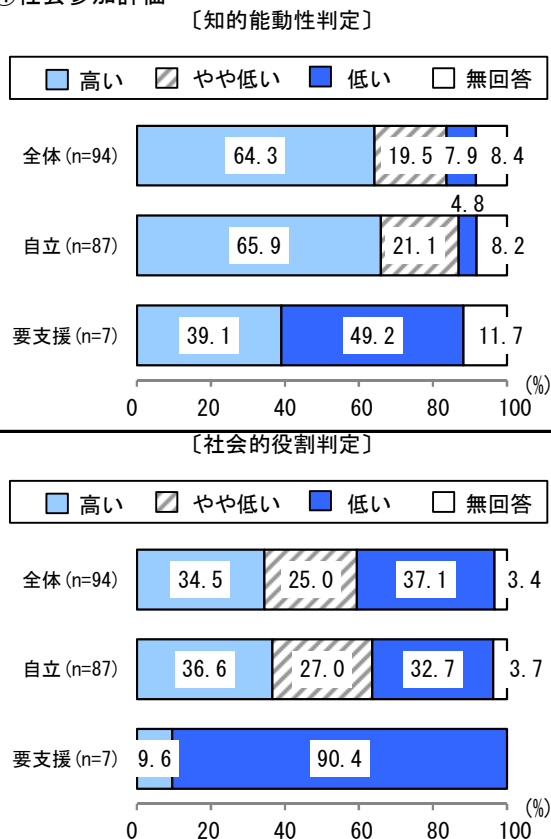
③生活機能評価(リスクなしの場合)



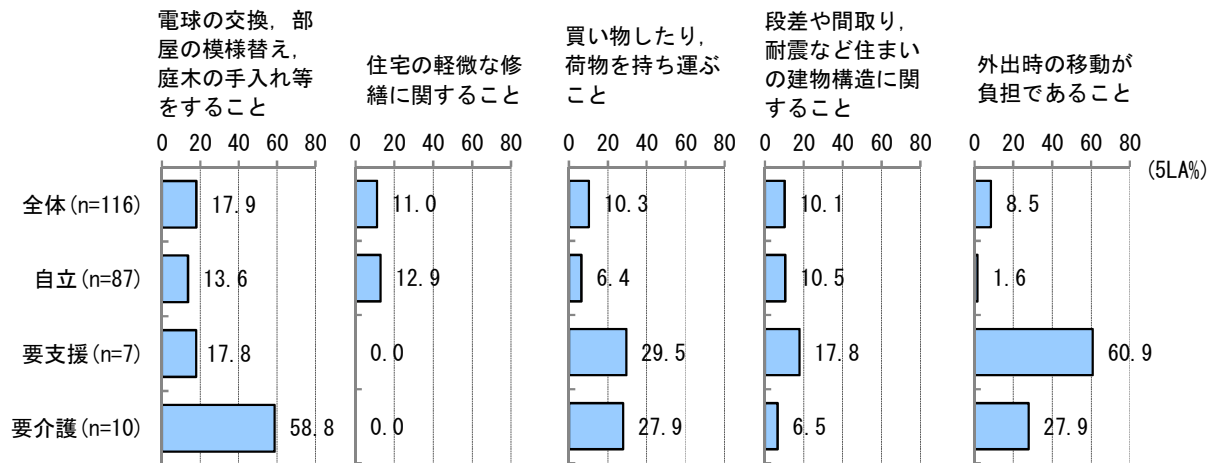
②住居形態(「社宅・官舎」「間借り・住込み」「その他」除く)



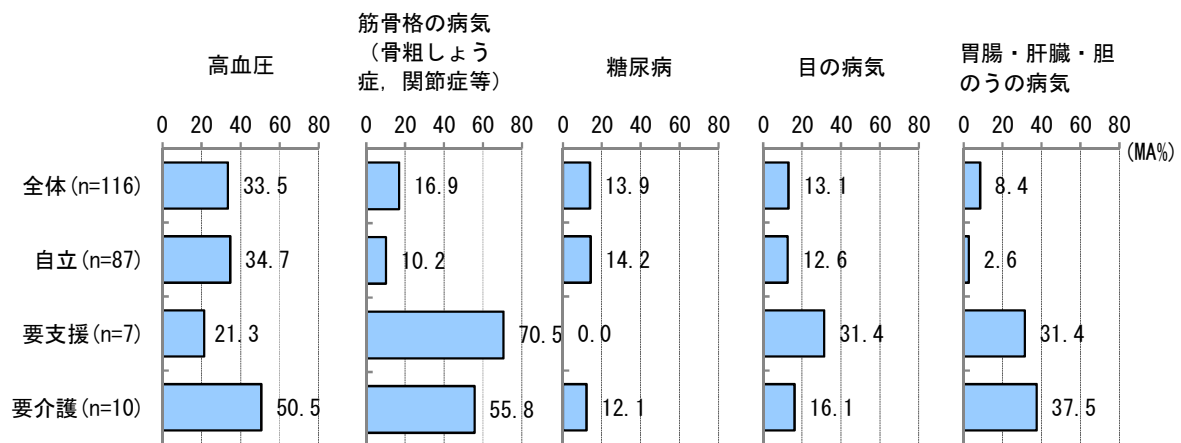
④社会参加評価



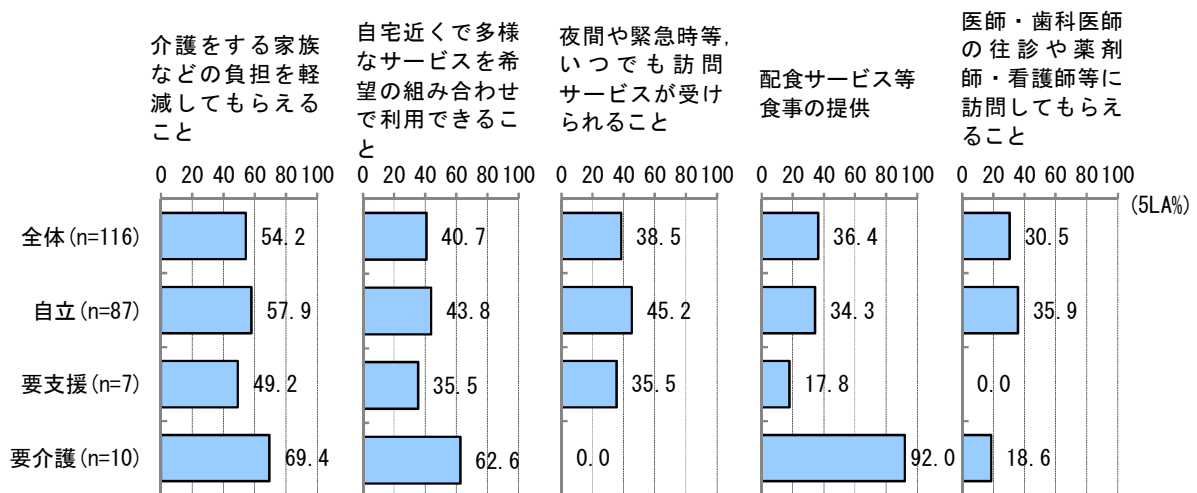
⑤日常生活で不自由に感じていること（上位5項目）



⑥疾患（上位5項目）



⑦住み慣れた地域で生活を続けるために充実すべき支援（上位5項目）



<基本情報>

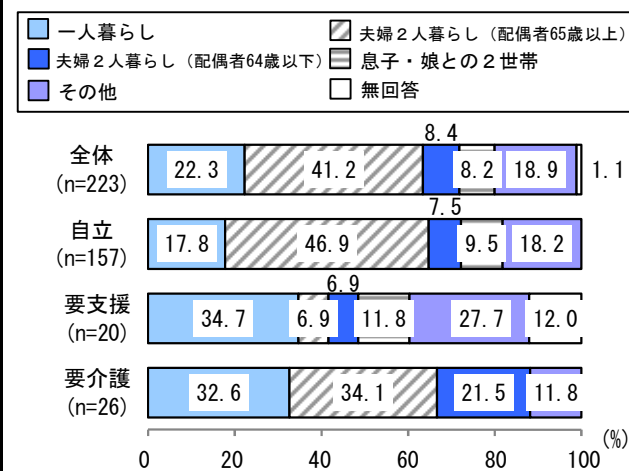
圏域	山科③	65歳以上人口	10,763人	要支援・要介護認定者数(第1号)	2,176人
人口	33,974人	75歳以上人口	5,523人	出現率	20.2%
要支援1: 255人	要支援2: 377人	要介護1: 314人	要介護2: 499人	要介護3: 349人	要介護4: 232人
				要介護5: 150人	

【居宅介護サービス等提供事業者】

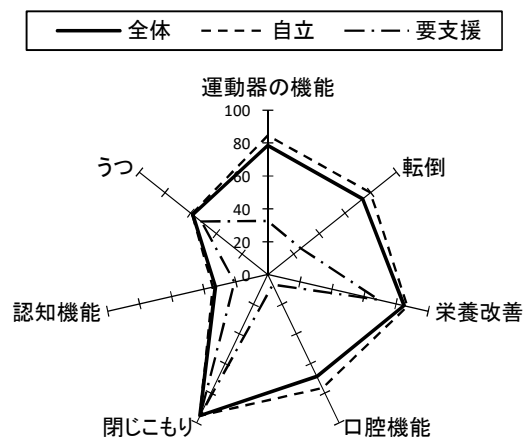
①居宅介護支援	10	②介護予防支援	1	③訪問介護	8	④訪問入浴	0	⑤訪問看護	7
⑥訪問リハ	0	⑦通所介護	7	⑧通所リハ	1	⑨短期入所生活介護	3	⑩短期入所療養介護	0
⑪特定施設入居者生活介護	0	⑫福祉用具貸与	2	⑬特定福祉用具販売	2	⑭小規模多機能	3	⑮夜間対応型訪問介護	0
⑯認知症対応型通所介護	0	⑰認知症対応型共同生活介護	3	⑱定期巡回・随時対応型訪問介護看護	0	⑲看護小規模多機能型居宅介護	0	⑳地域密着型通所介護	2
㉑地域密着型特定施設入居者生活介護	1	㉒地域密着型介護老人福祉施設入所者生活介護	1						

<調査結果>

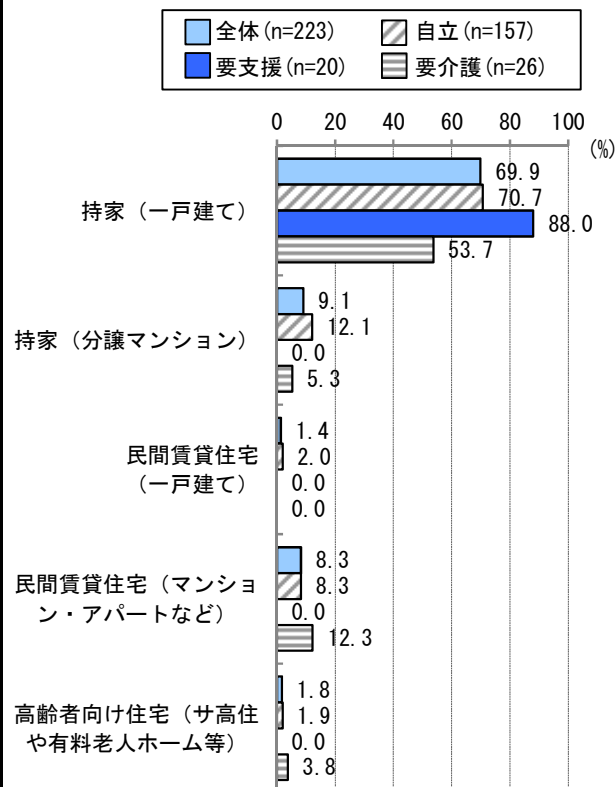
①家族構成



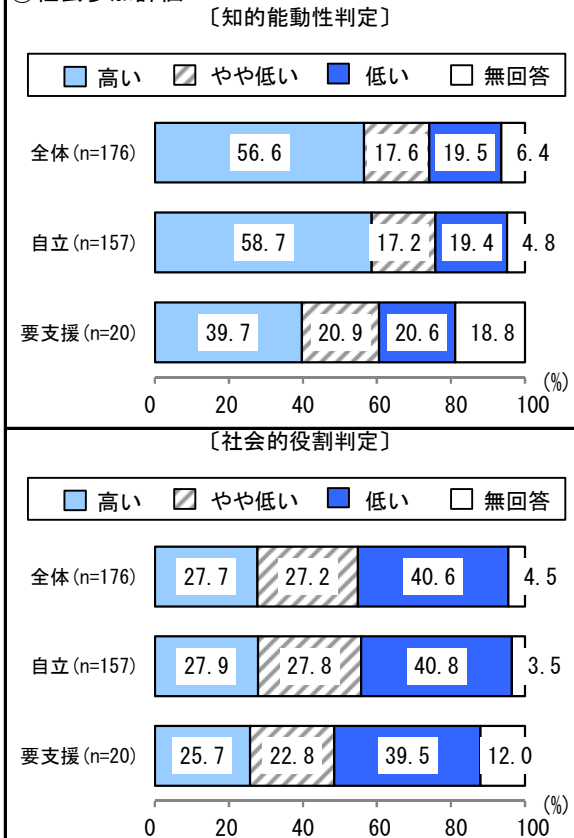
③生活機能評価(リスクなしの場合)



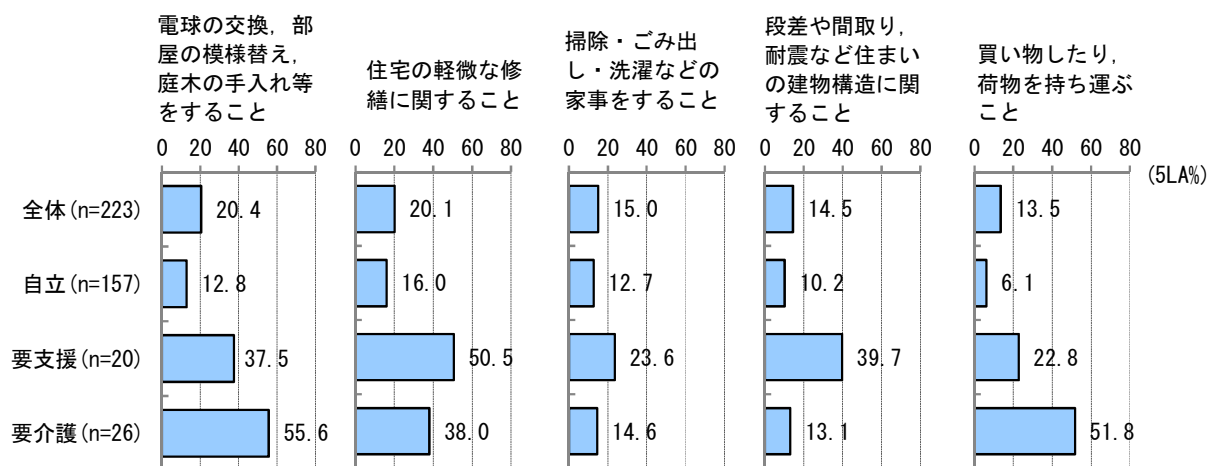
②住居形態(「社宅・官舎」「間借り・住込み」「その他」除く)



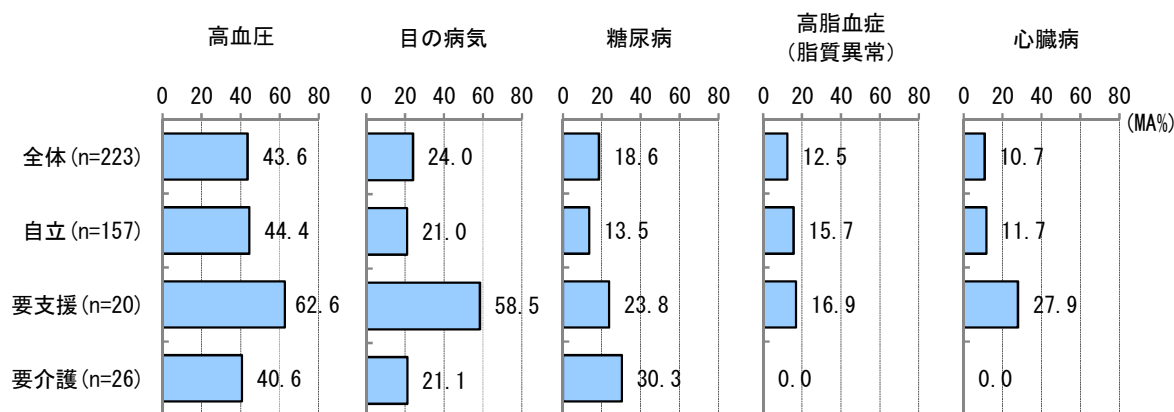
④社会参加評価



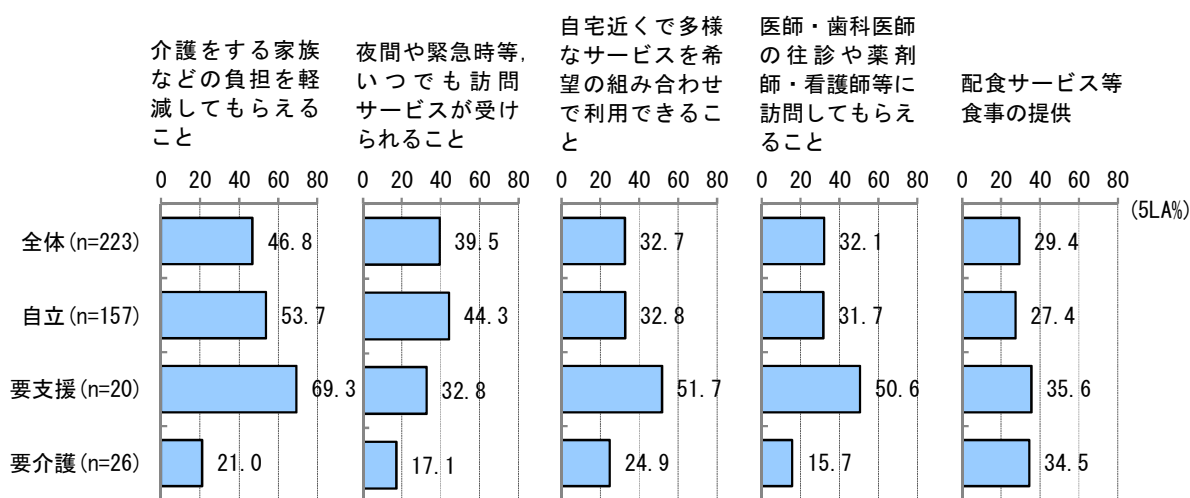
⑤日常生活で不自由に感じていること（上位5項目）



⑥疾患（上位5項目）



⑦住み慣れた地域で生活を続けるために充実すべき支援（上位5項目）



<基本情報>

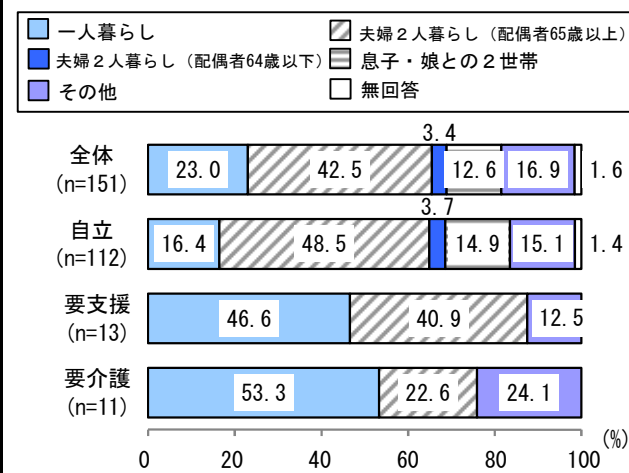
圏域	山科④	65歳以上人口	7,256人	要支援・要介護認定者数(第1号)	1,426人
人口	28,445人	75歳以上人口	3,545人	出現率	19.7%
要支援1:	121人	要支援2:	243人	要介護1:	195人
		要介護2:	318人	要介護3:	252人
		要介護4:	163人	要介護5:	134人

【居宅介護サービス等提供事業者】

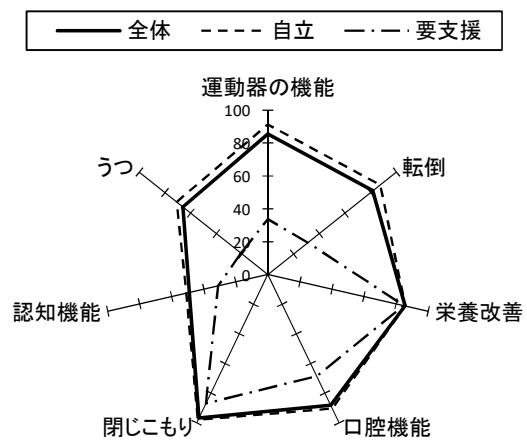
①居宅介護支援	9	②介護予防支援	1	③訪問介護	13	④訪問入浴	0	⑤訪問看護	7
⑥訪問リハ	3	⑦通所介護	9	⑧通所リハ	5	⑨短期入所生活介護	3	⑩短期入所療養介護	3
⑪特定施設入居者生活介護	1	⑫福祉用具貸与	0	⑬特定福祉用具販売	0	⑭小規模多機能	2	⑮夜間対応型訪問介護	0
⑯認知症対応型通所介護	2	⑰認知症対応型共同生活介護	2	⑱定期巡回・随時対応型訪問介護看護	0	⑲看護小規模多機能型居宅介護	0	⑳地域密着型通所介護	8
㉑地域密着型特定施設入居者生活介護	0	㉒地域密着型介護老人福祉施設入居者生活介護	0						

<調査結果>

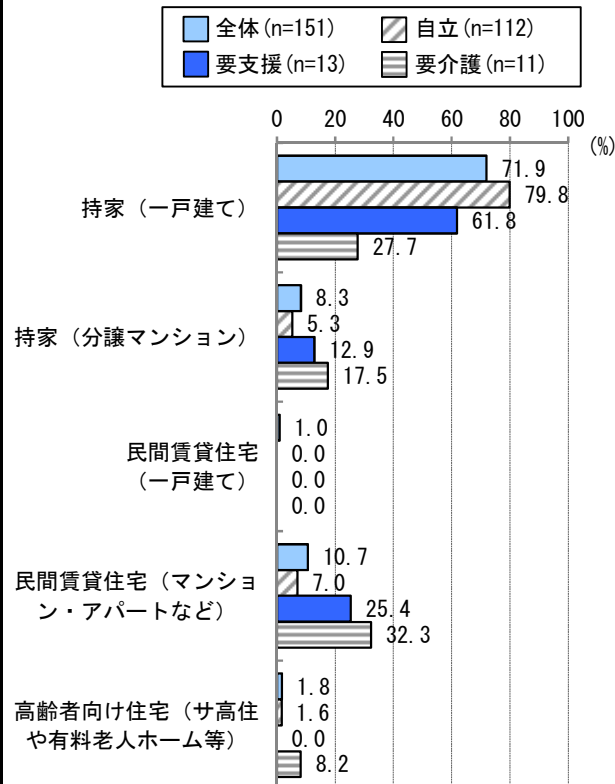
①家族構成



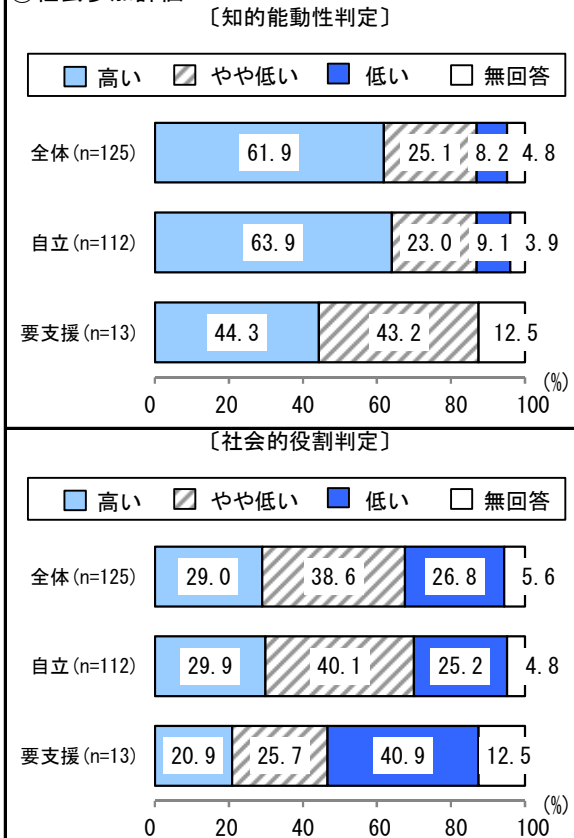
③生活機能評価(リスクなしの場合)



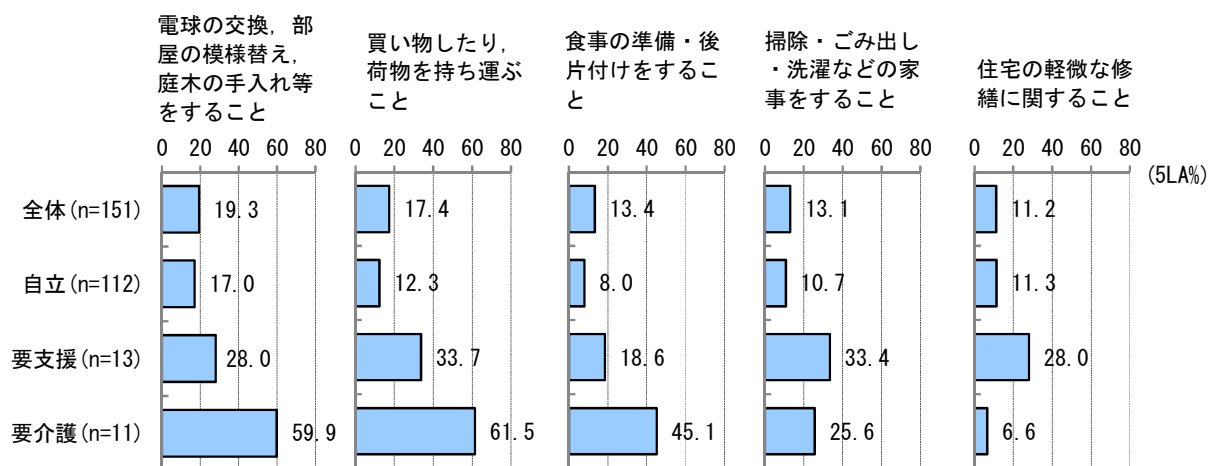
②住居形態(「社宅・官舎」「間借り・住込み」「その他」除く)



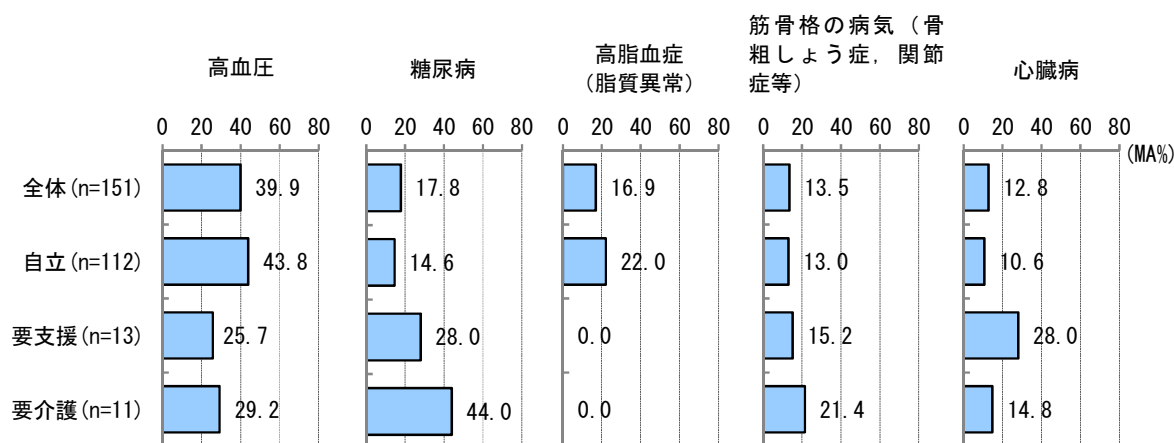
④社会参加評価



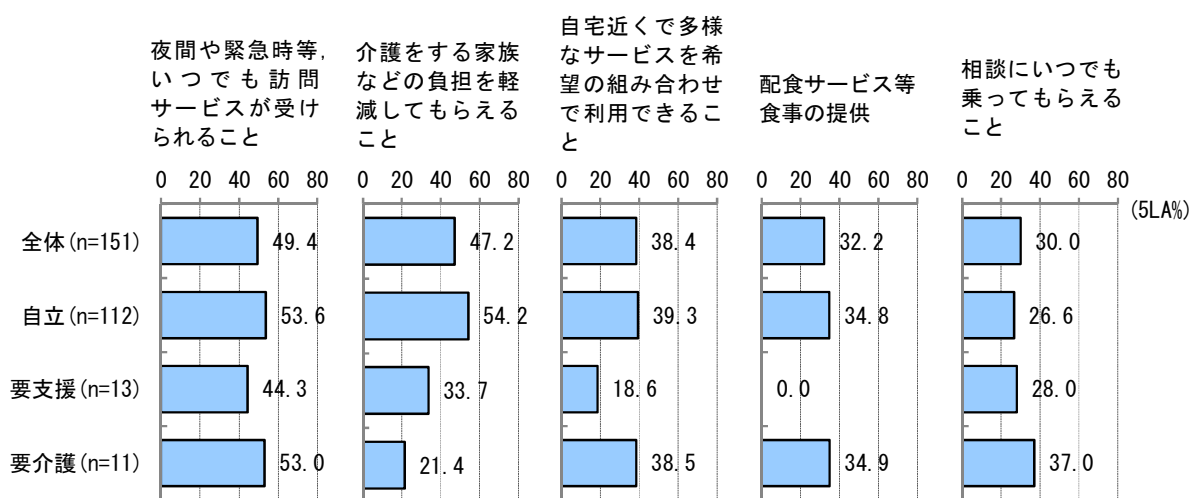
⑤日常生活で不自由に感じていること（上位5項目）



⑥疾患（上位5項目）



⑦住み慣れた地域で生活をするために充実すべき支援（上位5項目）



<基本情報>

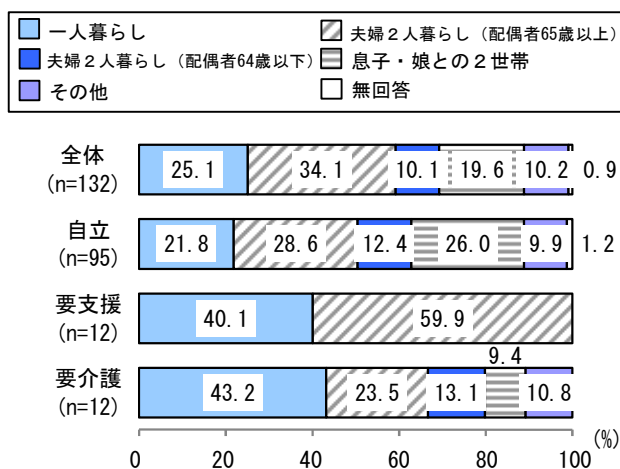
圏域	山科⑤	65歳以上人口	6,440人	要支援・要介護認定者数(第1号)	1,454人
人口	22,548人	75歳以上人口	3,591人	出現率	22.6%
要支援1:	154人	要支援2:	234人	要介護1:	229人
		要介護2:	331人	要介護3:	247人
		要介護4:	152人	要介護5:	107人

【居宅介護サービス等提供事業者】

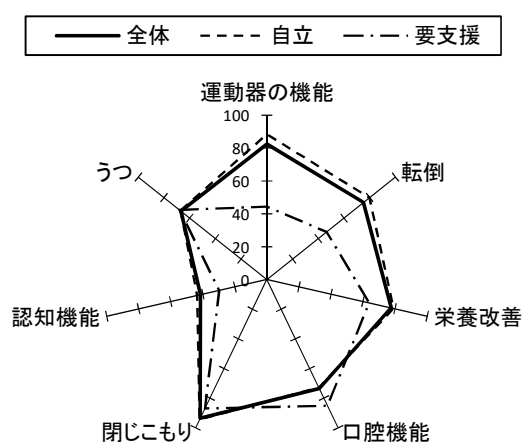
①居宅介護支援	7	②介護予防支援	1	③訪問介護	4	④訪問入浴	0	⑤訪問看護	2
⑥訪問リハ	0	⑦通所介護	4	⑧通所リハ	2	⑨短期入所生活介護	2	⑩短期入所療養介護	3
⑪特定施設入居者生活介護	2	⑫福祉用具貸与	1	⑬特定福祉用具販売	1	⑭小規模多機能	2	⑮夜間対応型訪問介護	0
⑯認知症対応型通所介護	0	⑰認知症対応型共同生活介護	3	⑱定期巡回・随時対応型訪問介護看護	0	⑲看護小規模多機能型居宅介護	0	⑳地域密着型通所介護	5
㉑地域密着型特定施設入居者生活介護	0	㉒地域密着型介護老人福祉施設入居者生活介護	1						

<調査結果>

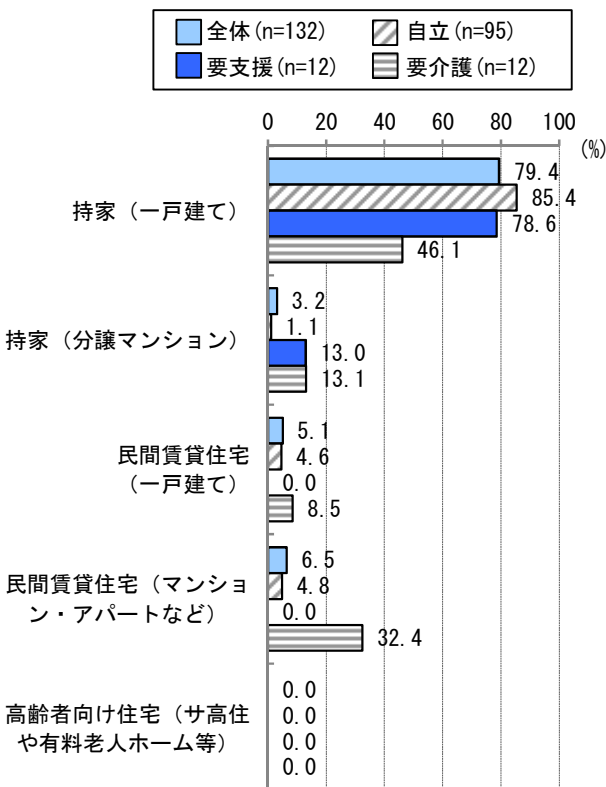
①家族構成



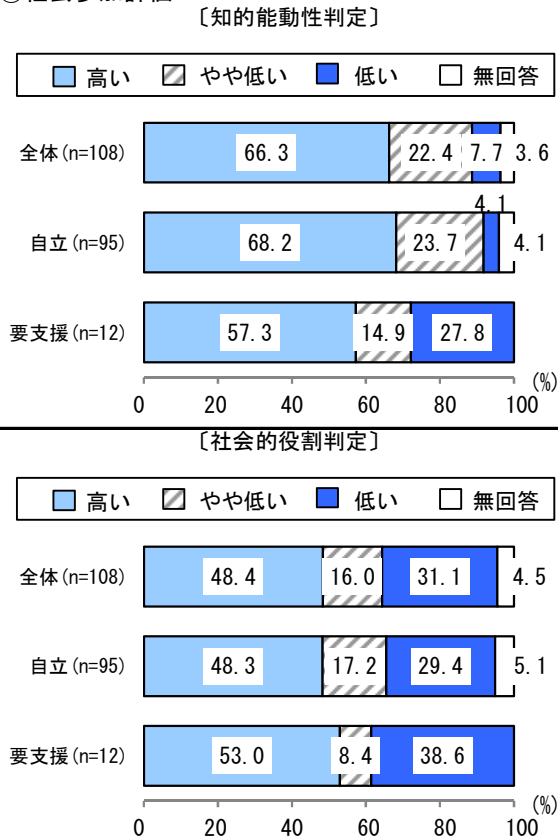
③生活機能評価(リスクなしの場合)



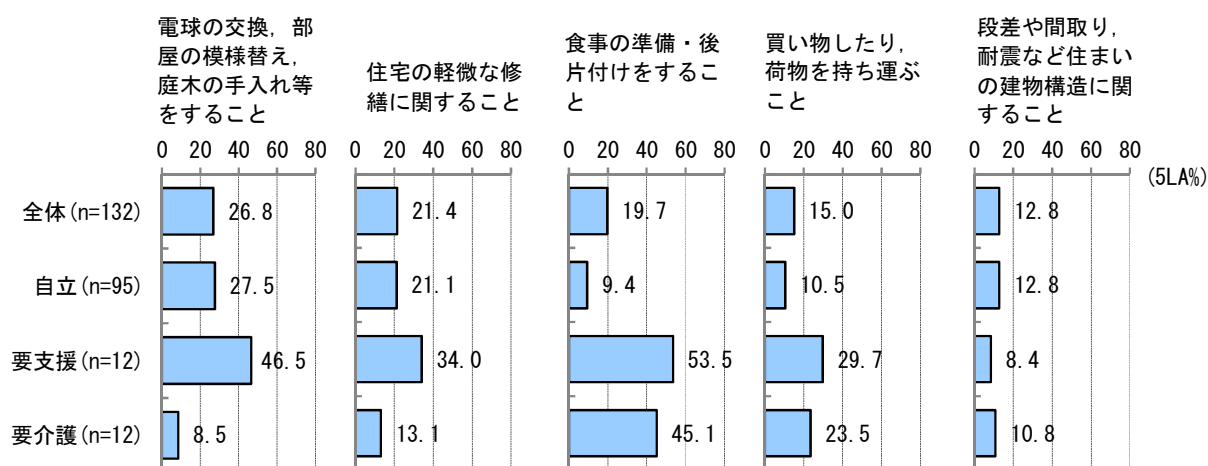
②住居形態(「社宅・官舎」「間借り・住込み」「その他」除く)



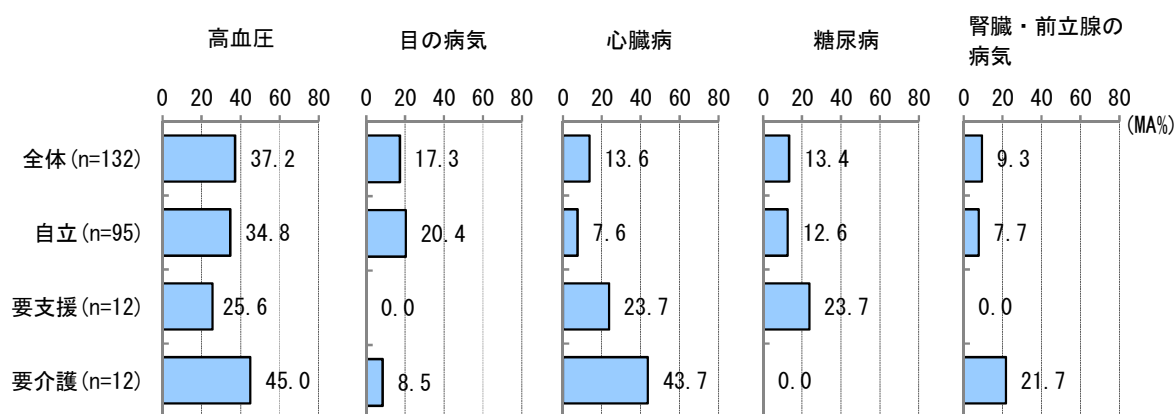
④社会参加評価



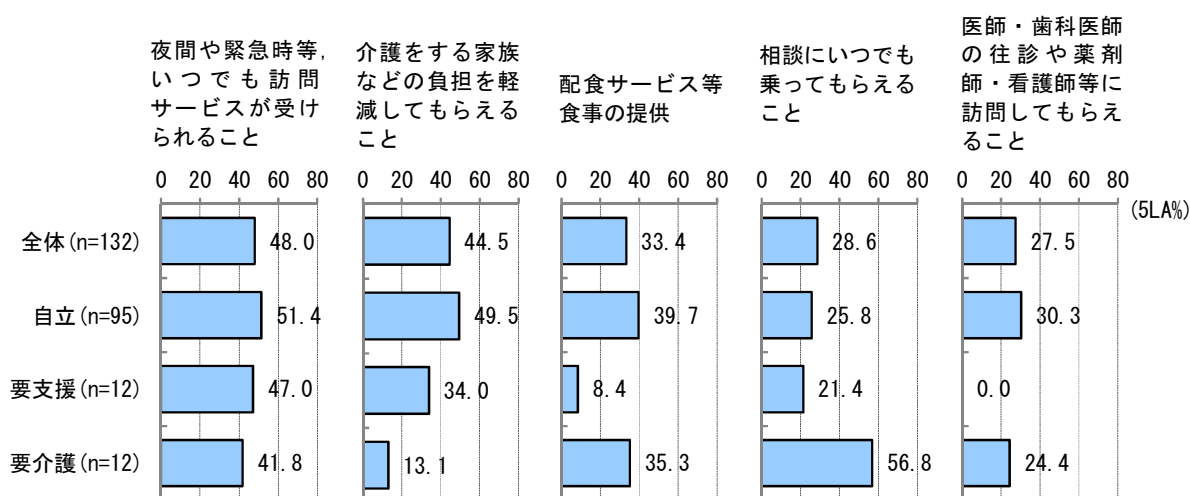
⑤日常生活で不自由に感じていること（上位5項目）



⑥疾患（上位5項目）



⑦住み慣れた地域で生活をするために充実すべき支援（上位5項目）



<基本情報>

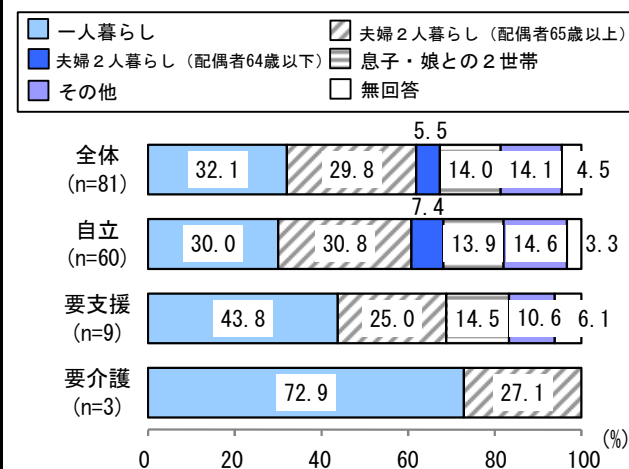
圏域	下京①	65歳以上人口	3,960人	要支援・要介護認定者数(第1号)	922人
人口	16,924人	75歳以上人口	2,143人	出現率	23.3%
要支援1:	87人	要支援2:	127人	要介護1:	173人
		要介護2:	216人	要介護3:	126人
		要介護4:	117人	要介護5:	76人

【居宅介護サービス等提供事業者】

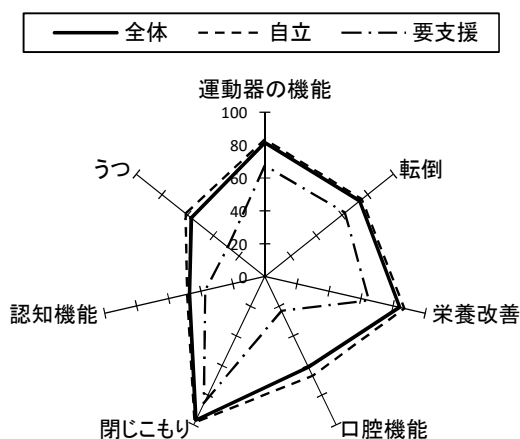
①居宅介護支援	5	②介護予防支援	1	③訪問介護	7	④訪問入浴	0	⑤訪問看護	7
⑥訪問リハ	4	⑦通所介護	0	⑧通所リハ	3	⑨短期入所生活介護	0	⑩短期入所療養介護	1
⑪特定施設入居者生活介護	0	⑫福祉用具貸与	1	⑬特定福祉用具販売	1	⑭小規模多機能	2	⑮夜間対応型訪問介護	0
⑯認知症対応型通所介護	0	⑰認知症対応型共同生活介護	3	⑱定期巡回・随時対応型訪問介護看護	0	⑲看護小規模多機能型居宅介護	0	⑳地域密着型通所介護	3
㉑地域密着型特定施設入居者生活介護	0	㉒地域密着型介護老人福祉施設入居者生活介護	0						

<調査結果>

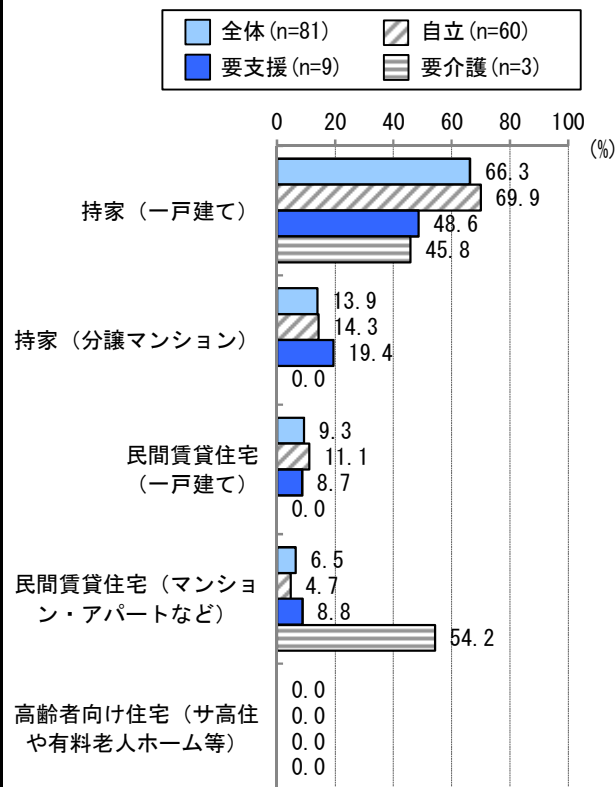
①家族構成




③生活機能評価(リスクなしの場合)



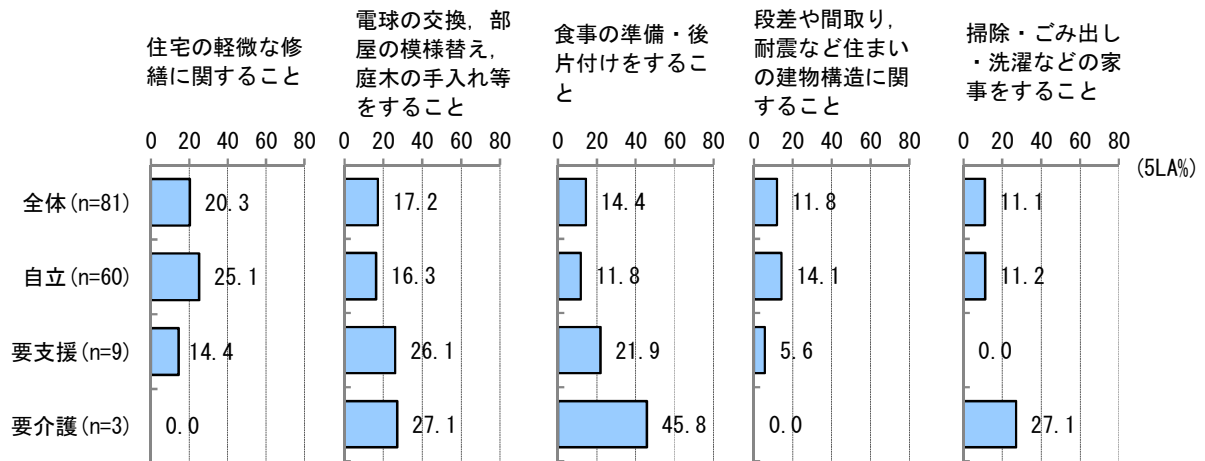
②住居形態(「社宅・官舎」「間借り・住込み」「その他」除く)



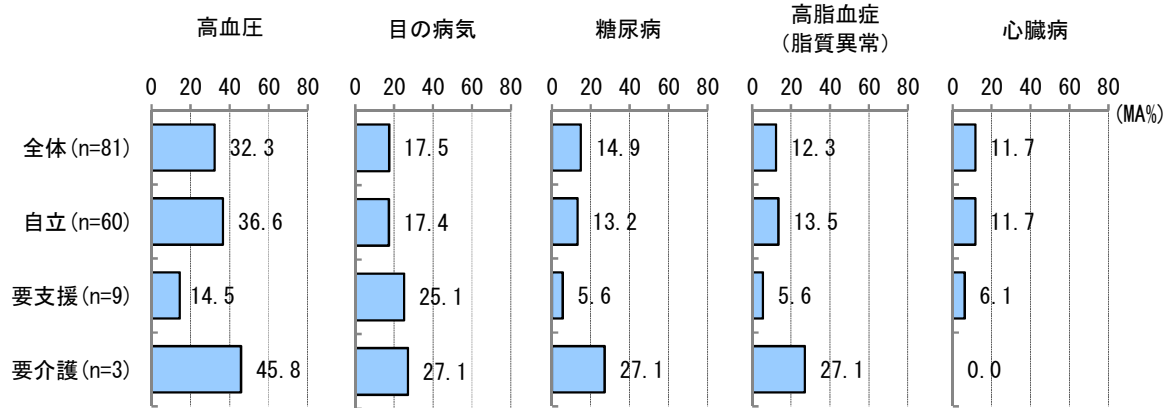
④社会参加評価



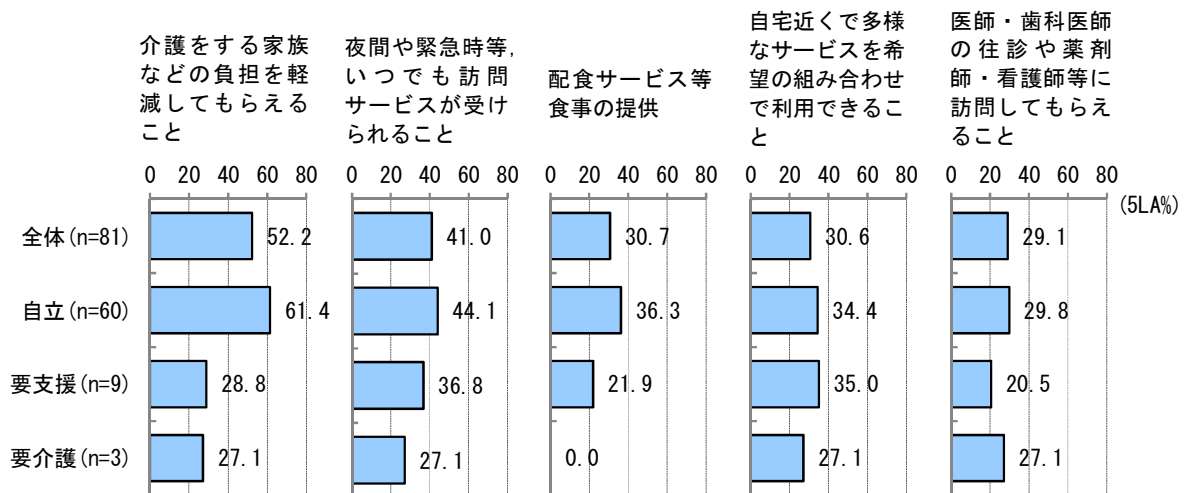
⑤日常生活で不自由に感じていること（上位5項目）



⑥疾患（上位5項目）



⑦住み慣れた地域で生活を続けるために充実すべき支援（上位5項目）



<基本情報>

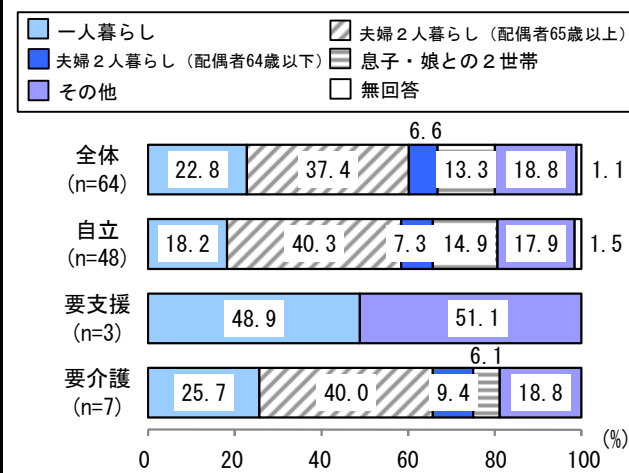
圏域	下京②	65歳以上人口	3,139人	要支援・要介護認定者数(第1号)	746人
人口	14,748人	75歳以上人口	1,761人	出現率	23.8%
要支援1:	98人	要支援2:	92人	要介護1:	144人
				要介護2:	170人
				要介護3:	100人
				要介護4:	76人
				要介護5:	66人

【居宅介護サービス等提供事業者】

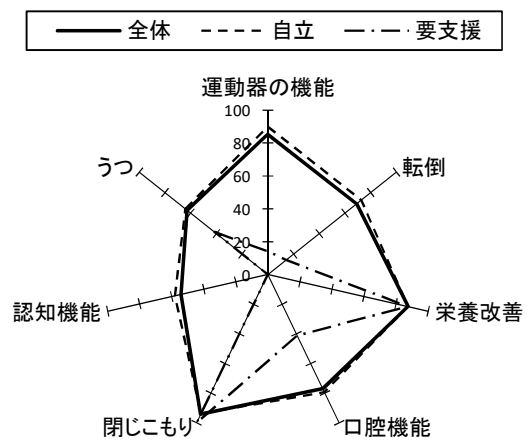
①居宅介護支援	8	②介護予防支援	1	③訪問介護	4	④訪問入浴	0	⑤訪問看護	8
⑥訪問リハ	4	⑦通所介護	3	⑧通所リハ	3	⑨短期入所生活介護	0	⑩短期入所療養介護	2
⑪特定施設入居者生活介護	0	⑫福祉用具貸与	1	⑬特定福祉用具販売	1	⑭小規模多機能	0	⑮夜間対応型訪問介護	0
⑯認知症対応型通所介護	0	⑰認知症対応型共同生活介護	1	⑱定期巡回・随時対応型訪問介護看護	0	⑲看護小規模多機能型居宅介護	0	⑳地域密着型通所介護	0
㉑地域密着型特定施設入居者生活介護	0	㉒地域密着型介護老人福祉施設入居者生活介護	0						

<調査結果>

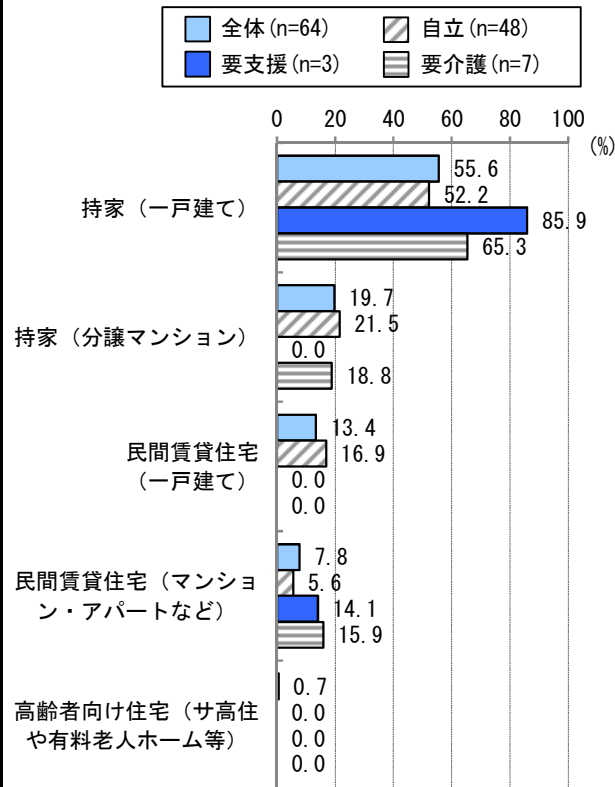
①家族構成



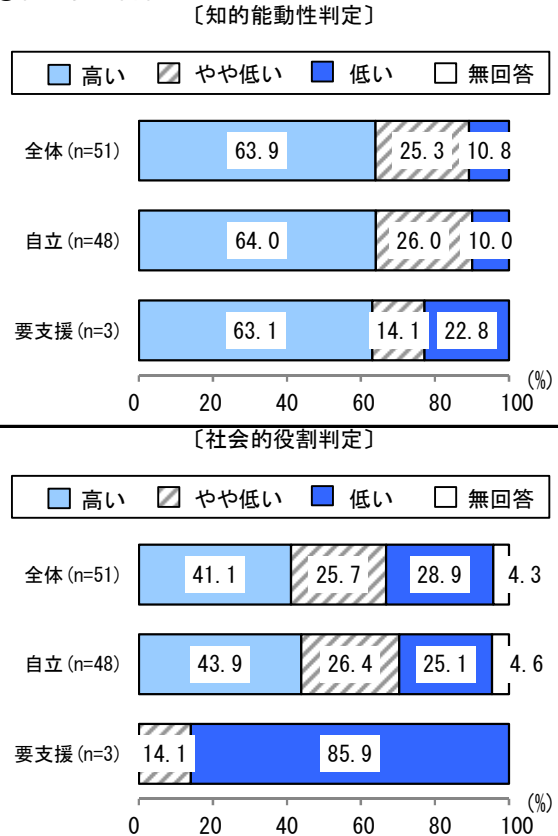
③生活機能評価(リスクなしの場合)



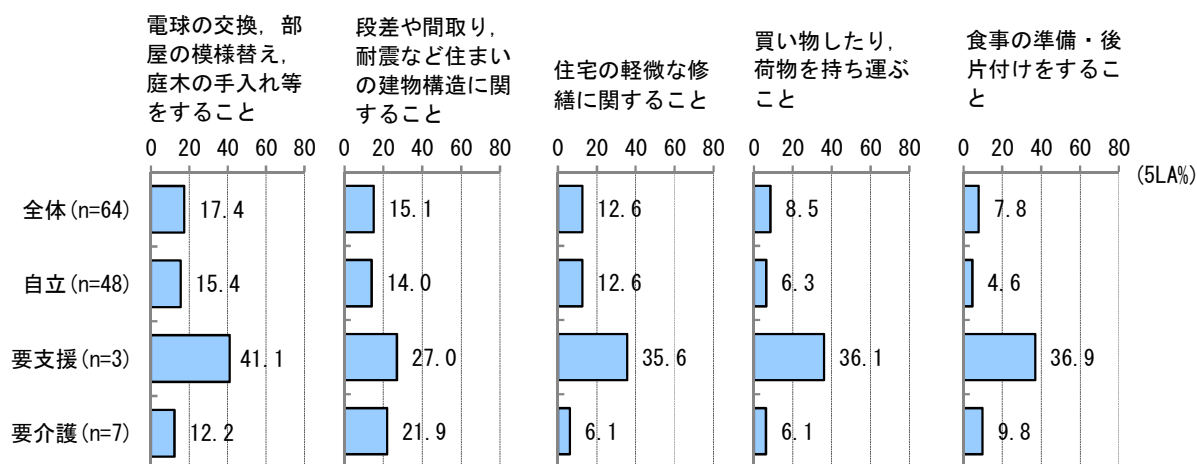
②住居形態(「社宅・官舎」「間借り・住込み」「その他」除く)



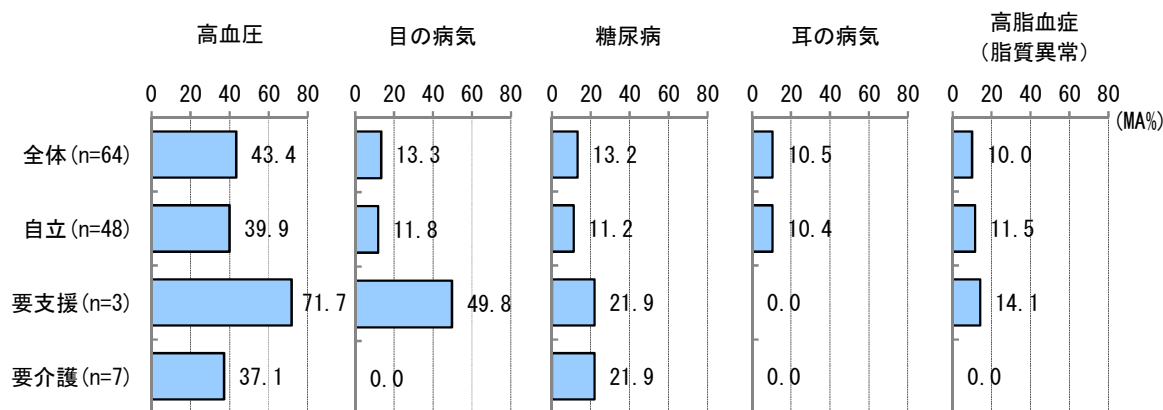
④社会参加評価



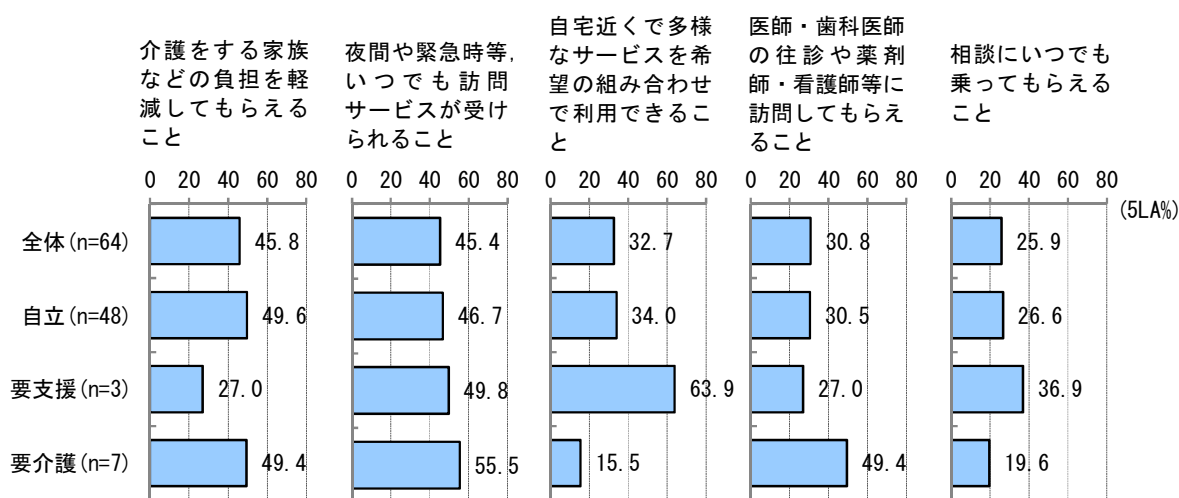
⑤日常生活で不自由に感じていること（上位5項目）



⑥疾患（上位5項目）



⑦住み慣れた地域で生活を続けるために充実すべき支援（上位5項目）



<基本情報>

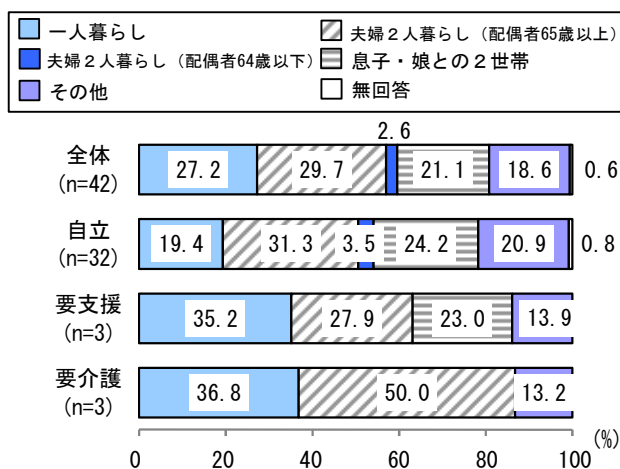
圏域	下京③	65歳以上人口	2,081人	要支援・要介護認定者数(第1号)	574人
人口	7,089人	75歳以上人口	1,130人	出現率	27.6%
要支援1:	94人	要支援2:	94人	要介護1:	103人
				要介護2:	125人
				要介護3:	60人
				要介護4:	58人
				要介護5:	40人

【居宅介護サービス等提供事業者】

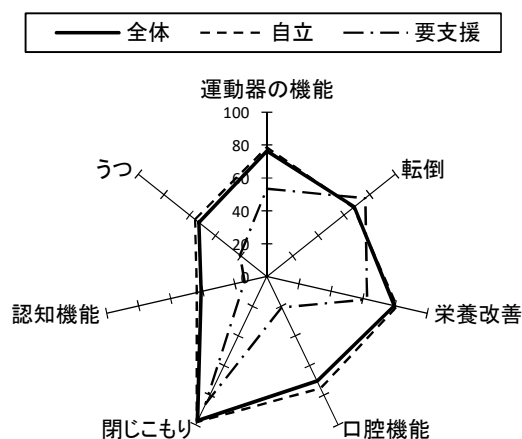
①居宅介護支援	5	②介護予防支援	1	③訪問介護	5	④訪問入浴	1	⑤訪問看護	6
⑥訪問リハ	2	⑦通所介護	2	⑧通所リハ	1	⑨短期入所生活介護	1	⑩短期入所療養介護	0
⑪特定施設入居者生活介護	0	⑫福祉用具貸与	1	⑬特定福祉用具販売	2	⑭小規模多機能	0	⑮夜間対応型訪問介護	0
⑯認知症対応型通所介護	0	⑰認知症対応型共同生活介護	0	⑱定期巡回・随時対応型訪問介護看護	0	⑲看護小規模多機能型居宅介護	0	⑳地域密着型通所介護	1
㉑地域密着型特定施設入居者生活介護	0	㉒地域密着型介護老人福祉施設入所者生活介護	0						

<調査結果>

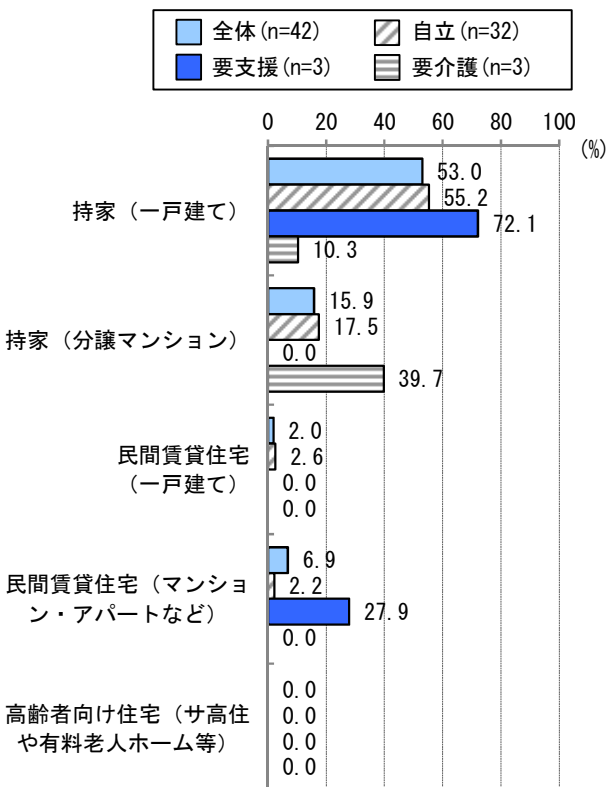
①家族構成



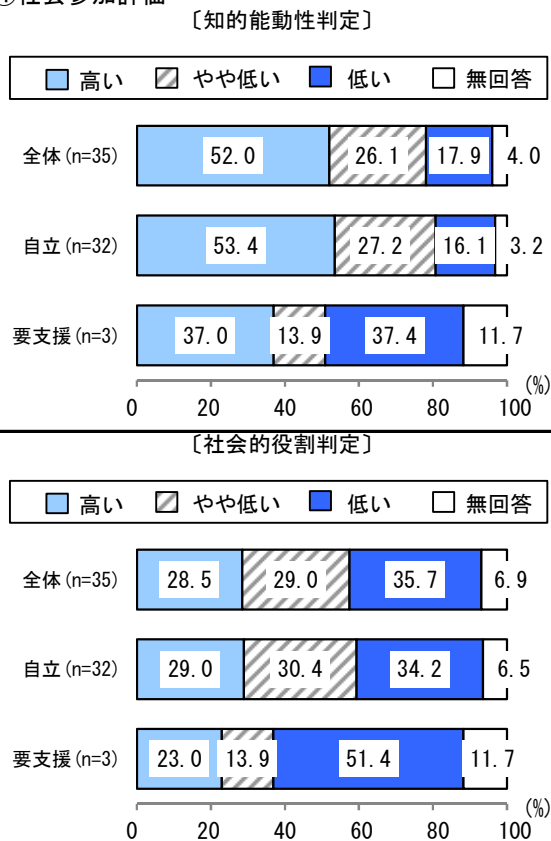
③生活機能評価(リスクなしの場合)



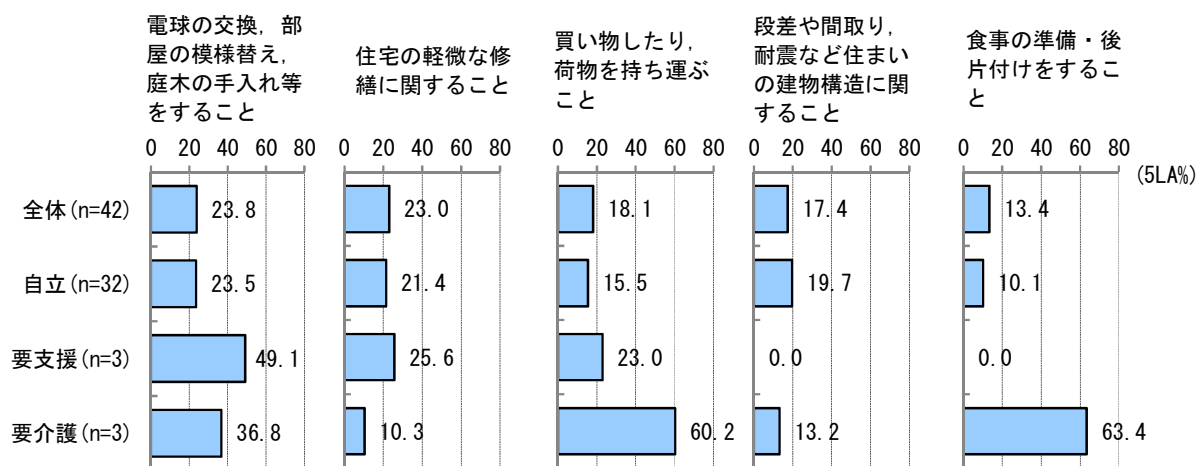
②住居形態(「社宅・官舎」「間借り・住込み」「その他」除く)



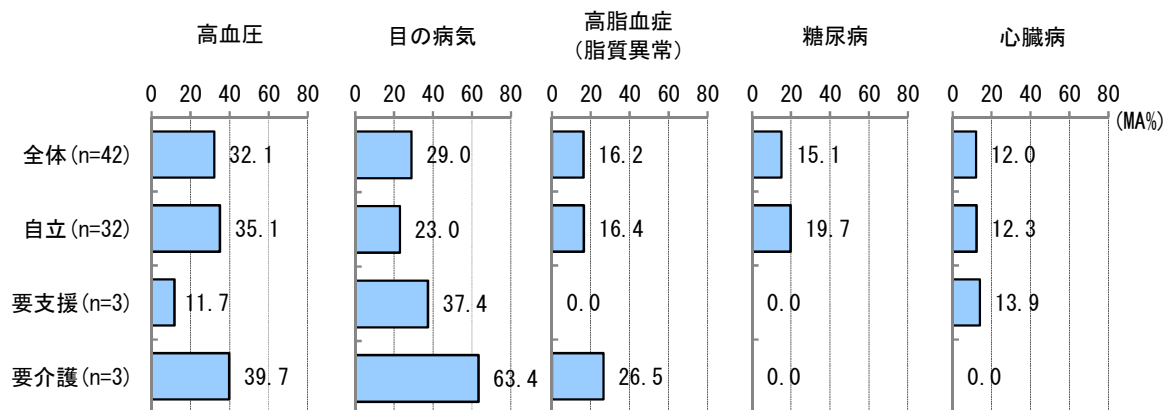
④社会参加評価



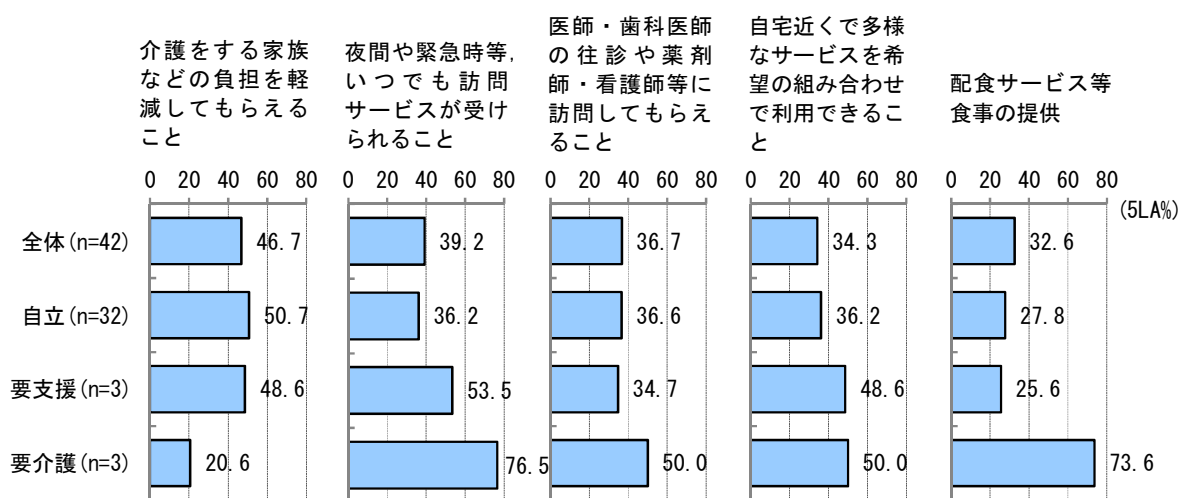
⑤日常生活で不自由に感じていること（上位5項目）



⑥疾患（上位5項目）



⑦住み慣れた地域で生活を続けるために充実すべき支援（上位5項目）



<基本情報>

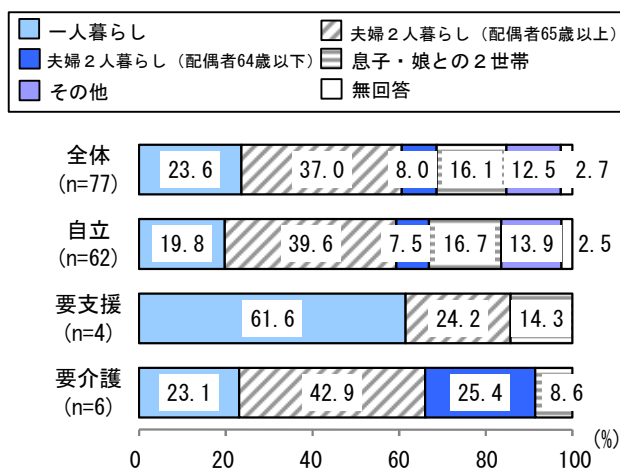
圏域	下京④	65歳以上人口	3,732人	要支援・要介護認定者数(第1号)	949人
人口	22,150人	75歳以上人口	2,089人	出現率	25.4%
要支援1:	83人	要支援2:	160人	要介護1:	168人
		要介護2:	188人	要介護3:	146人
		要介護4:	110人	要介護5:	94人

【居宅介護サービス等提供事業者】

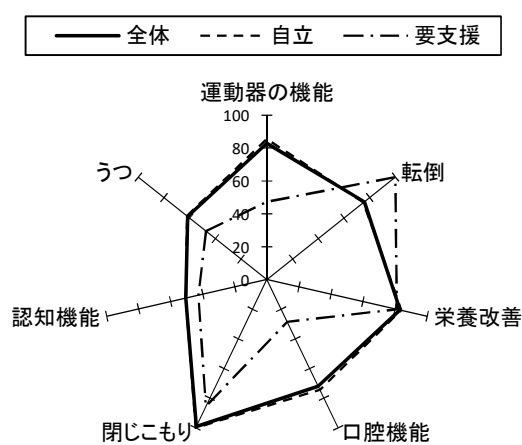
①居宅介護支援	4	②介護予防支援	1	③訪問介護	6	④訪問入浴	1	⑤訪問看護	7
⑥訪問リハ	1	⑦通所介護	2	⑧通所リハ	0	⑨短期入所生活介護	1	⑩短期入所療養介護	0
⑪特定施設入居者生活介護	1	⑫福祉用具貸与	0	⑬特定福祉用具販売	0	⑭小規模多機能	0	⑮夜間対応型訪問介護	0
⑯認知症対応型通所介護	0	⑰認知症対応型共同生活介護	0	⑱定期巡回・随時対応型訪問介護看護	0	⑲看護小規模多機能型居宅介護	0	⑳地域密着型通所介護	1
㉑地域密着型特定施設入居者生活介護	0	㉒地域密着型介護老人福祉施設入所者生活介護	0						

<調査結果>

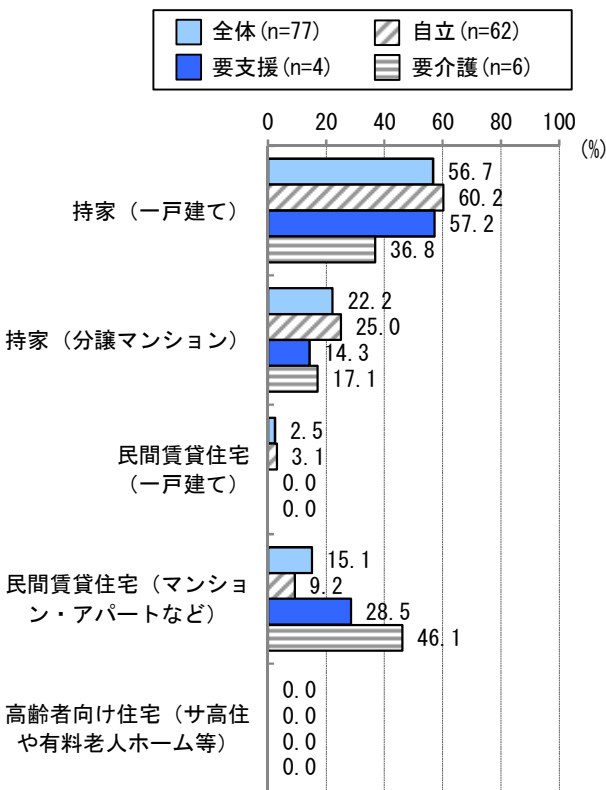
①家族構成



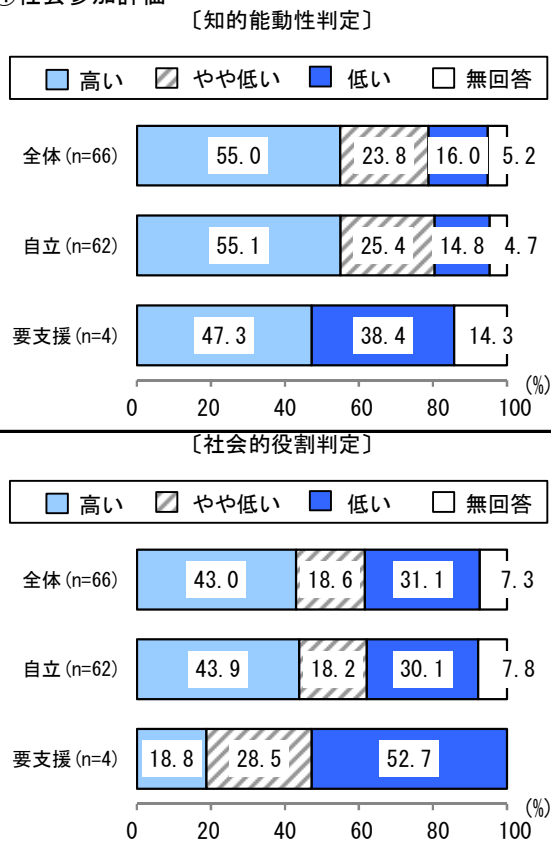
③生活機能評価(リスクなしの場合)



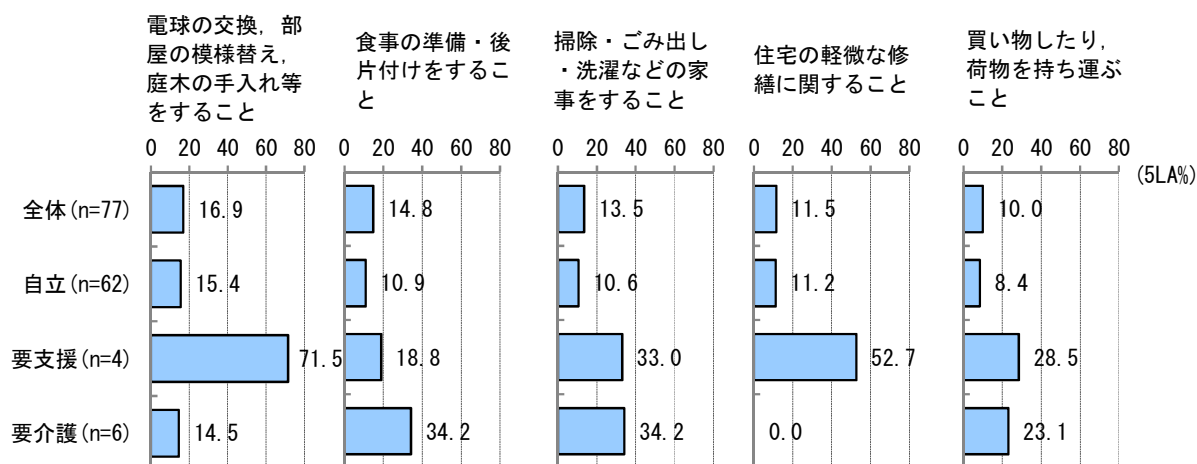
②住居形態(「社宅・官舎」「間借り・住込み」「その他」除く)



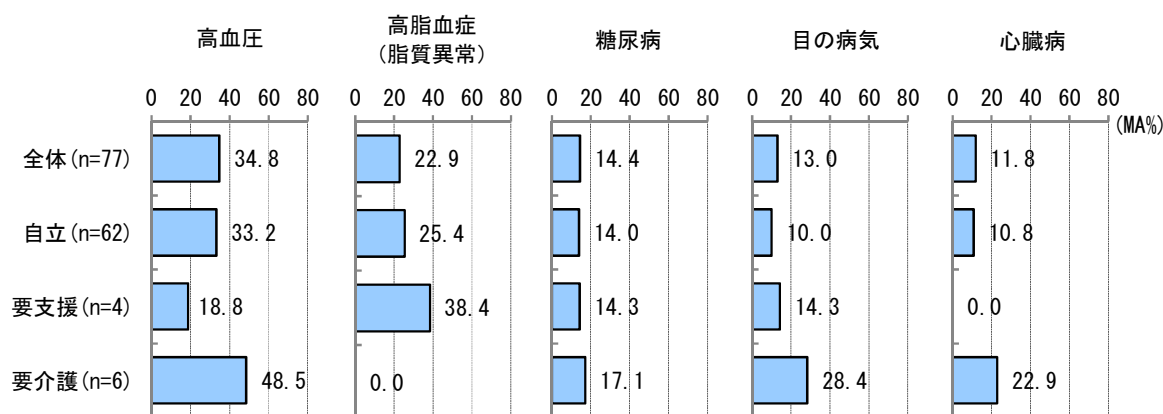
④社会参加評価



⑤日常生活で不自由に感じていること（上位5項目）



⑥疾患（上位5項目）



⑦住み慣れた地域で生活をするために充実すべき支援（上位5項目）

