

# 住宅改修後の写真

工事写真（事前申請・事後申請）







**良い例**

【事前申請・改修前】	【事後申請・改修後】
手すりの取付け（トイレ）	
 <p style="text-align: right; color: red;">2005/10/08</p> <ul style="list-style-type: none"> <li>・撮影日(施工前後の状況)が確認できる</li> <li>・同じアングルから撮影され施工前後の確認ができる例</li> </ul>	 <p style="text-align: right; color: red;">2005/11/02</p>
手すりの取付け（玄関）	
 <p style="text-align: right; color: red;">2005/02/14</p> <ul style="list-style-type: none"> <li>・撮影日(施工前後の状況)が確認できる</li> <li>・同じアングルから撮影され施工前後の確認ができる例</li> </ul>	 <p style="text-align: right; color: red;">2005/04/15</p>
段差の解消（玄関・式台の据付）	
 <p style="text-align: right; color: red;">2009/10/30</p> <ul style="list-style-type: none"> <li>・撮影日が確認できる</li> <li>・段差の確認ができる</li> </ul>	 <p style="text-align: right; color: red;">2009/11/05</p> <ul style="list-style-type: none"> <li>・撮影日が確認できる</li> <li>・式台の取り付けの確認ができる</li> </ul>

## 住宅改修後の写真

工事写真（事前申請・事後申請）

悪い例

【事前申請・改修前】	【事後申請・改修後】
手すりの取付け（トイレ）	
 <p>2005/10/08</p>	
<ul style="list-style-type: none"> <li>・撮影日(施工前後の状況)が確認できない</li> <li>・同じアングルから撮影されているが、手すりの長さの確認ができないもの</li> </ul>	
手すりの取付け	
	
<ul style="list-style-type: none"> <li>・撮影日が確認できない例</li> <li>・写真がぼやけ施工箇所の確認ができないもの</li> </ul>	<ul style="list-style-type: none"> <li>・撮影日(施工後の状況)が確認できない例</li> <li>・写真がぼやけ施工の状況が確認できない例</li> <li>・施工前後が確認できないもの</li> </ul>
手すりの取付け（廊下）	
 <p>2009/10/30</p>	 <p>2009/11/02</p>
<ul style="list-style-type: none"> <li>・撮影の方向（向きが反対方向から撮影されている）が違い施工箇所の確認ができない例</li> <li>・施工後の写真がぼやけ施工箇所が確認しづらい例</li> </ul>	