

住宅改修後の写真

工事写真（事前申請・事後申請）







良い例

| 【事前申請・改修前】 | 【事後申請・改修後】 |
|---|---|
| 手すりの取付け（トイレ） | |
|  <p style="text-align: right; color: red;">2009/10/08</p> <ul style="list-style-type: none"> ・撮影日(施工前後の状況)が確認できる ・同じアングルから撮影され施工前後の確認ができる例 |  <p style="text-align: right; color: red;">2009/11/02</p> |
| 手すりの取付け（玄関） | |
|  <p style="text-align: right; color: red;">2005/02/14</p> <ul style="list-style-type: none"> ・撮影日(施工前後の状況)が確認できる ・同じアングルから撮影され施工前後の確認ができる例 |  <p style="text-align: right; color: red;">2005/04/15</p> |
| 段差の解消（玄関・式台の据付） | |
|  <p style="text-align: right; color: red;">2009/10/30</p> <ul style="list-style-type: none"> ・撮影日が確認できる ・段差の確認ができる |  <p style="text-align: right; color: red;">2009/11/05</p> <ul style="list-style-type: none"> ・撮影日が確認できる ・式台の取り付けの確認ができる |

住宅改修後の写真

工事写真（事前申請・事後申請）

悪い例

| 【事前申請・改修前】 | 【事後申請・改修後】 |
|---|--|
| 手すりの取付け（トイレ） | |
|  <p>2005/10/08</p> |  |
| <ul style="list-style-type: none"> ・撮影日(施工前後の状況)が確認できない ・同じアングルから撮影されているが、手すりの長さの確認ができないもの | |
| 手すりの取付け | |
|  |  |
| <ul style="list-style-type: none"> ・撮影日が確認できない例 ・写真がぼやけ施工箇所の確認ができないもの | <ul style="list-style-type: none"> ・撮影日(施工後の状況)が確認できない例 ・写真がぼやけ施工の状況が確認できない例 ・施工前後が確認できないもの |
| 手すりの取付け（廊下） | |
|  <p>2009/10/30</p> |  <p>2009/11/02</p> |
| <ul style="list-style-type: none"> ・撮影の方向（向きが反対方向から撮影されている）が違い施工箇所の確認ができない例 ・施工後の写真がぼやけ施工箇所が確認しがたい例 | |