







## 住宅改修予定箇所の写真

### 工事写真（事前申請）

良い例	悪い例
手すりの取付け（トイレ）	
 <ul style="list-style-type: none"> <li>・撮影日が確認できる</li> <li>・トイレ全体が撮影され、手すりの設置箇所の確認ができるよう撮影されたもの</li> </ul>	 <ul style="list-style-type: none"> <li>・撮影日が確認できないもの</li> <li>・部分的に撮影されており便器の位置及び手すり設置位置が確認しがたいもの</li> </ul>
手すりの取付け（廊下）	
 <ul style="list-style-type: none"> <li>・撮影日が確認できる</li> <li>・ローカ全体が撮影され手すり施工位置（高さ）が確認できるように撮影されたもの</li> </ul>	 <ul style="list-style-type: none"> <li>・撮影日が確認できないもの</li> <li>・手すり施工位置（高さ）の確認ができないもの</li> </ul>
段差の解消（玄関・式台の据付）	
 <ul style="list-style-type: none"> <li>・撮影日が確認できる</li> <li>・玄関の段差が確認でき式台据付位置の確認ができるように撮影されたもの</li> </ul>	 <ul style="list-style-type: none"> <li>・撮影日が確認できないもの</li> <li>・玄関の段差の確認ができない事に加え式台据付の位置が確認できないもの</li> </ul>