

介護保険事業所・施設における事故報告について (令和2年度分)

本市では、介護保険サービス提供中の事故に対する迅速な対応及び保険者への確実な報告実施の推進を目的として、平成16年11月に、保険者へ報告すべき事故の範囲や報告様式を定め、各事業者から報告を求めています。

令和2年度に発生した事故について、発生件数等を取りまとめました。
なお、平成30年度集計からは、1年間で発生した件数を記載しております。

1 年齢別による事故件数の割合

本市人口比に比して、年齢が上がるごとに事故割合も増加しています。

(件数)

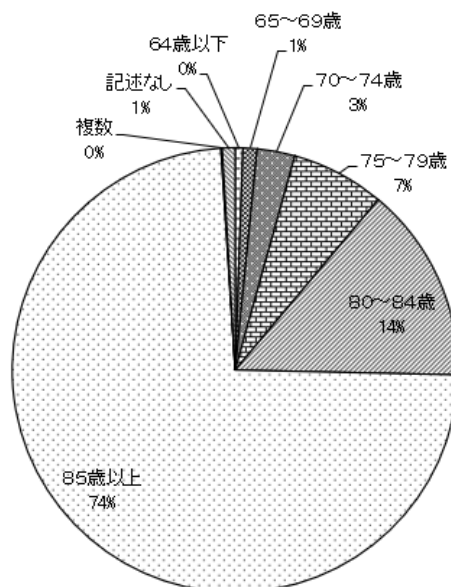
年齢	64歳以下	65～69歳	70～74歳	75～79歳	80～84歳	85歳以上	不明	合計
令和2年度	12	22	59	146	307	1,586	22	2,154
%	0.6%	1.0%	2.7%	6.8%	14.3%	73.6%	1.0%	100.0%
令和元年度	9	22	49	132	274	1,386	30	1,902
%	0.5%	1.2%	2.6%	6.9%	14.3%	72.9%	1.6%	100.0%
30年度	27	20	60	139	301	1,303	28	1,878
%	1.4%	1.1%	3.2%	7.4%	16.0%	69.4%	1.5%	100.0%

<参考> 年齢(各歳)別推計人口(京都市)

令和2年10月1日現在(人)

	65～69歳	70～74歳	75～79歳	80～84歳	85歳以上	合計
京都市 65歳以上 人口	83,635	109,630	84,154	62,991	70,164	410,574
%	20.4%	26.7%	20.5%	15.3%	17.1%	100.0%

年齢別件数



<令和元年度年齢別の
事故報告件数割合>

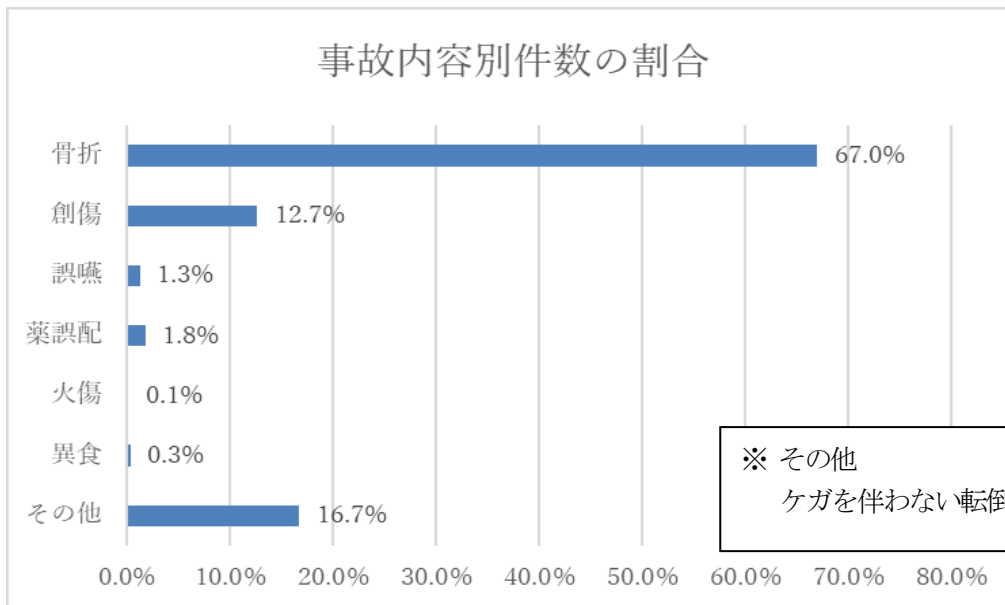
75歳以上で95%となっています。

2 介護サービス提供中の事故(種別)

(件数)

内容	骨折	創傷	誤嚥	薬誤配	火傷	異食	その他	合計
令和2年度	1,395	264	27 (7)	38	3	7	348 (14)	2,082
%	67.0%	12.7%	1.3%	1.8%	0.1%	0.3%	16.7%	100%
令和元年度	1187	241	50 (8)	66	6	3	349 (32)	1902
%	62.4%	12.7%	2.6%	3.5%	0.3%	0.2%	18.3%	100%
30年度	1,150	249	51 (10)	37	8	3	327 (33)	1,825
%	63.0%	13.7%	2.8%	2.0%	0.4%	0.2%	17.9%	100%

※ () は死亡に至った件数。病気による死亡報告はその他に含める。



介護サービス提供中の事故（要介護度別）

要介護度別では、要介護度3、4の順に多く、全体の約6割を占めています。

報告件数の多い骨折、創傷についてみると、要介護度3、4が多く、誤嚥については要介護度3以上の高齢者を中心に発生しています。

(件数)

介護度	骨折	創傷	誤嚥	薬誤配	火傷	異食	その他	合計	%
要支援	20	4	1	0	0	0	7	32	1.5%
1	116	23	1	5	0	0	36 (1)	181	8.7%
2	285	43	3	4	0	2	79 (1)	416	20.0%
3	500	86	6	7	2	2	94 (2)	697	33.5%
4	319	77	10 (3)	10	1	2	73 (7)	492	23.6%
5	142	29	5 (4)	11	0	1	49 (3)	237	11.4%
その他	13	2	1	0	0	0	10	26	1.2%
合計	1,395	264	27	37	3	7	348	2,081	100.0%

※（ ）は死亡に至った件数。病気による死亡報告はその他に含める。

3 従業員の法令違反等に関する報告等

(件数)

内容	従業員 法令違反	交通事故 (加害又は自損)	交通事故 (被害)	財物損壊滅失	合計
令和2年度	2	13	1	12	28
%	7.1%	46.4%	3.6%	42.9%	100%
令和元年度	3	10	3	22	38
%	7.9%	26.3%	7.9%	57.9%	100%
30年度	1	19	18	15	53
%	1.90%	35.8%	34.0%	28.3%	100%

4 死亡事故の報告
要介護度・原因別発生件数

(件数)

		誤嚥	病気等 (※)	合計
要支援		0	0	0
要介護1		0	1	1
要介護2		0	1	1
要介護3		0	2	2
要介護4		3	7	10
要介護5		4	3	7
令和2年度計		7	14	21
参 考	元年度	8	32	40
	30年度	10	33	43

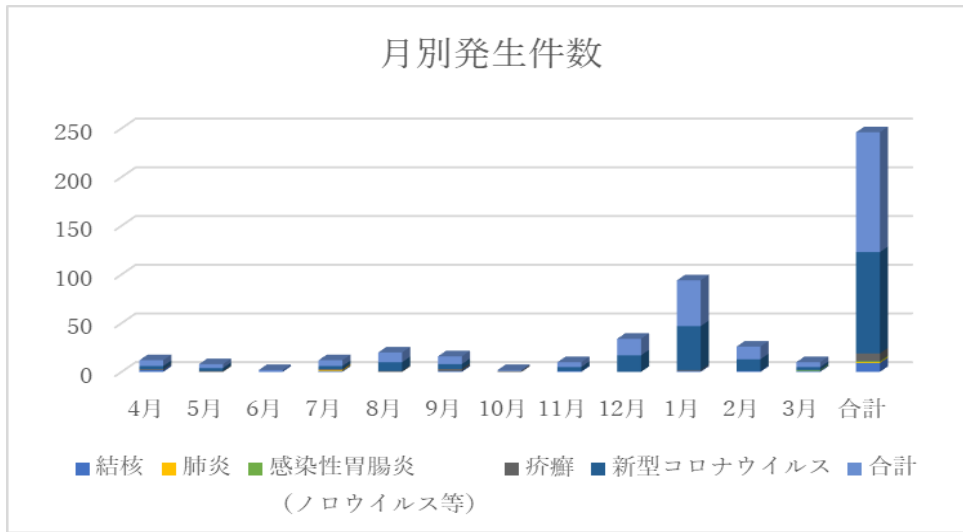
※病気等
病死, 老衰など

5 報告事業所数（事故報告）

サービス種別		報告件数	内 訳		＜参考＞ 市内事業所数 (R2.4.1現在)
			市内事業所	市外事業所	
施設サービス	介護老人福祉施設	495	488	7	69
	介護老人保健施設	338	314	24	40
	介護医療院	22	21	1	12
	介護療養型医療施設	11	11	0	6
	地域密着型介護老人福祉施設入所者生活介護	88	88	0	30
居宅サービス等	訪問介護	20	20	0	439
	訪問看護	4	4	0	446
	訪問入浴介護	2	2	0	19
	訪問リハビリテーション	3	0	3	150
	居宅療養管理指導	0	0	0	1719
	通所介護	90	90	0	254
	通所リハビリテーション	22	21	1	100
	短期入所生活介護	118	115	3	101
	短期入所療養介護	11	11	0	60
	特定施設入居者生活介護	283	243	40	48
	地域密着型特定施設入居者生活介護	32	32	0	14
	認知症対応型共同生活介護	258	258	1	131
	福祉用具貸与	0	0	0	62
	特定福祉用具販売	0	0	0	59
	居宅介護支援	6	6	0	445
	定期巡回・随時対応型訪問介護看護	6	6	0	11
	夜間対応型訪問介護	1	1	0	11
	地域密着型通所介護	11	11	0	146
	認知症対応型通所介護	12	12	0	26
	小規模多機能型居宅介護	66	66	0	97
看護小規模多機能型居宅介護	0	0	0	7	
総合事業等	介護予防支援・介護予防ケアマネジメント	1	1	0	61
	訪問型サービス	1	1	0	670
	通所型サービス	3	3	0	435
合計		1,904	1,825	80	5,668
参 考	令和元年度	1,902	1,811	91	5,687
	30年度	1,878	1,781	97	5,753

介護保険事業所・施設における感染症・食中毒の発生について
(令和2年度分)

1 発生月別状況 (件数)



(件数)

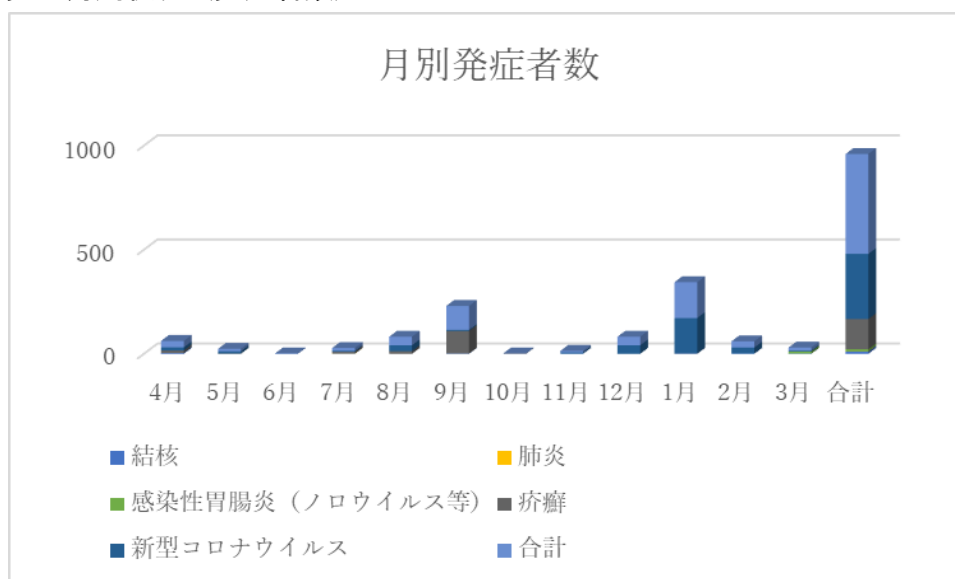
令和2年度	4月	5月	6月	7月	8月	9月	10月	11月	12月	1月	2月	3月	合計
結核	2		1	1		1		1		1	1	1	9
腸管出血性大腸菌感染症 (O157)													
レジオネラ症													
肺炎				1									1
インフルエンザ													
感染症胃腸炎 (ノ ロウイルス等)												1	1
疥癬	1	1		1	1	2	1			1			8
新型コロナウイルス感染症	3	3		3	9	5		4	17	45	12	3	104
合計	6	4	1	6	10	8	1	5	17	47	13	5	123

<参考>

令和元年度	4月	5月	6月	7月	8月	9月	10月	11月	12月	1月	2月	3月	合計
結核	1		2			1			2	1		1	8
腸管出血性大腸菌感染症 (O157)					1								1
レジオネラ症				1									1
インフルエンザ									4	2			6
感染性胃腸炎	3									2	1		6
疥癬	1		1	4	1				2				9
新型コロナウイルス感染症											2		2
合計	5	0	3	5	2	1	0	0	8	5	3	1	33

30年度	4月	5月	6月	7月	8月	9月	10月	11月	12月	1月	2月	3月	合計
結核	1	1	1	2	1	2	3	2	1				14
レジオネラ症						1							1
インフルエンザ	1								3	32	6		42
感染性胃腸炎		1		1					3	3		3	11
疥癬	1			1				1	2				5
合計	3	2	1	4	1	3	3	3	9	35	6	3	73

2 発生月別状況（発症者数）



(人)

令和2年度	4月	5月	6月	7月	8月	9月	10月	11月	12月	1月	2月	3月	合計
結核	4		1	1		1		1		1	1	1	11
腸管出血性大腸菌感染症 (O157)													
レジオネラ症													
肺炎				1									1
インフルエンザ													
感染症胃腸炎 (ノロウイルス等)												10	10
疥癬	12	1		8	13	109	1			1			145
新型コロナウイルス感染症	15	11		4	28	5		6	41	170	29	4	313
合計	31	12	1	14	41	115	1	7	41	172	30	15	480

<参考>

令和元年度	4月	5月	6月	7月	8月	9月	10月	11月	12月	1月	2月	3月	合計
結核	1		2			1			2	1		1	8
腸管出血性大腸菌感染症 (O157)					1								1
レジオネラ症				1									1
インフルエンザ									35	35			70
感染症胃腸炎（ノ ロウイルス等）	152									65	19		236
疥癬	14		4	59	22				2				101
新型コロナウイルス感染症											24		24
合計	31	0	6	60	23	1	0	0	41	101	43	1	441

30年度	4月	5月	6月	7月	8月	9月	10月	11月	12月	1月	2月	3月	合計
結核	1	1	1	2	1	5	3	2	1				17
レジオネラ症						1							1
インフルエンザ	10								39	526	79		654
感染性胃腸炎		11		18					104	57		114	304
疥癬	33			1				7	2				43
合計	44	12	1	21	1	6	3	9	146	583	79	114	1,019

3 報告事業所数（感染症・食中毒）

サービス種別		報告件数	内 訳		＜参考＞ 市内事業所数 (R2.4.1現在)
			市内事業所	市外事業所	
施設サービス	介護老人福祉施設	11	11		69
	介護老人保健施設	1	1		40
	介護医療院	1	1		12
	介護療養型医療施設				6
	地域密着型介護老人福祉施設入所者生活介護	1	1		30
居宅サービス等	訪問介護	13	13		439
	訪問看護	3	3		446
	訪問入浴介護	1	1		19
	訪問リハビリテーション				150
	居宅療養管理指導				1719
	通所介護	29	29		254
	通所リハビリテーション	5	5		100
	短期入所生活介護	4	4		101
	短期入所療養介護				60
	特定施設入居者生活介護	2	2		48
	地域密着型特定施設入居者生活介護	2	2		14
	認知症対応型共同生活介護	11	11		131
	福祉用具貸与	1	1		62
	特定福祉用具販売				59
	居宅介護支援	8	8		445
	定期巡回・随時対応型訪問介護看護				11
	夜間対応型訪問介護				11
	地域密着型通所介護	5	5		146
	認知症対応型通所介護	1	1		26
	小規模多機能型居宅介護	4	11		97
看護小規模多機能型居宅介護				7	
総合事業等	介護予防支援・介護予防ケアマネジメント	2	2		61
	訪問型サービス	1	1		670
	通所型サービス	6	6		435
その他		11	11		
合計		123	123	0	5,668
参 考	令和元年度	33	33	0	5,687
	30年度	73	73	0	5,753