

◆ 今週のコメント

- ・ **デング熱**の報告が1例(男性, 50歳代)あります。本年の累積報告数は3例です。推定感染地域はインドネシアで, 推定感染経路は蚊からの感染です。
- ・ **ウイルス性肝炎(B型)**の報告が1例(男性, 30歳代)あります。推定感染地域はタイで, 推定感染経路は性的接触(異性間)です。

◆ 今週のトピックス:<風しん>

風しん(検査診断例)の報告が1例(男性, 20歳代)あります。詳細をトピックスに掲載しています。

◆ 麻しんに関するガイドラインについて

今般, 麻しんに関する特定感染症予防指針が改正され, 国立感染症研究所感染症情報センターから麻しんに関するガイドラインが公表されました。適用は, 平成25年4月1日からです。平成27年までに麻しんの排除を達成し, 世界保健機関による麻しんの排除の認定を受け, かつ, その後も麻しんの排除の状態を維持することを目標とし, 今後国内で発生するすべての麻しん症例に対して保健所等の公衆衛生機関が積極的疫学調査を行うこと, 麻しんを疑う症例は原則として全例検査診断を行うことなどが記載されています。詳細は, 下記ホームページをご覧ください。

○国立感染症研究所感染症情報センターホームページ「麻しん対策・ガイドラインなど」

<http://www.nih.go.jp/niid/ja/guidelines.html>

◆ 発生状況

全数把握の感染症

- ・ 二類: 結核 6例(肺結核 3例, その他結核 なし, 潜在性結核感染者 3例)うち喀痰塗抹陽性 2例
【1月以降の累積報告数 86例(肺結核 47例, その他結核 21例, 潜在性結核感染者 18例)うち喀痰塗抹陽性 27例】
- ・ 四類: デング熱 1例【1月以降の累積報告数 3例】
- ・ 五類: ウイルス性肝炎(B型) 1例【1月以降の累積報告数 3例】
- ・ 五類: 風しん(検査診断例) 1例【1月以降の累積報告数 6例】

定点把握の主な感染症

(市内定点数 インフルエンザ定点67, 小児科定点41, 眼科定点10, 基幹定点1)

定点	感染症名	定点当たり報告数	報告数
インフルエンザ	インフルエンザ	6.69	448
小児科 (降順5位まで)	① 感染性胃腸炎	6.07	249
	② A群溶血性レンサ球菌咽頭炎	0.98	40
	③ 水痘	0.85	35
	④ 突発性発しん	0.29	12
	⑤ 手足口病	0.15	6
眼科	流行性角結膜炎	0.30	3


【次ページ以降の主な内容】

発生状況の概況グラフ / 今週のトピックス:<風しん>

(注) 京都市のデータは, 平成25年3月28日現在の報告数で, 全国の還元データと若干異なる場合があります。
また, 本情報での患者数は, 届出医療機関所在地での集計で, 患者の住所を示すものではありません。

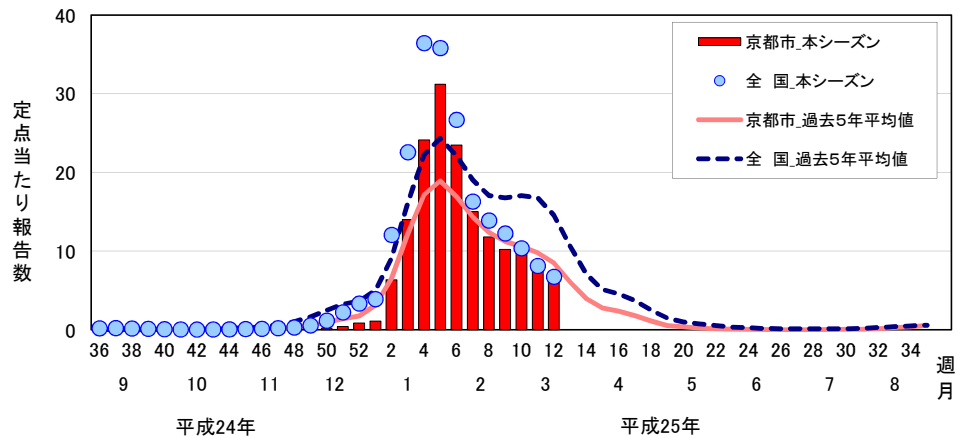
◆ 発生状況の概況グラフ

1 今週(第12週)と先週(第11週)の定点当たり報告数の比較



2 インフルエンザの推移

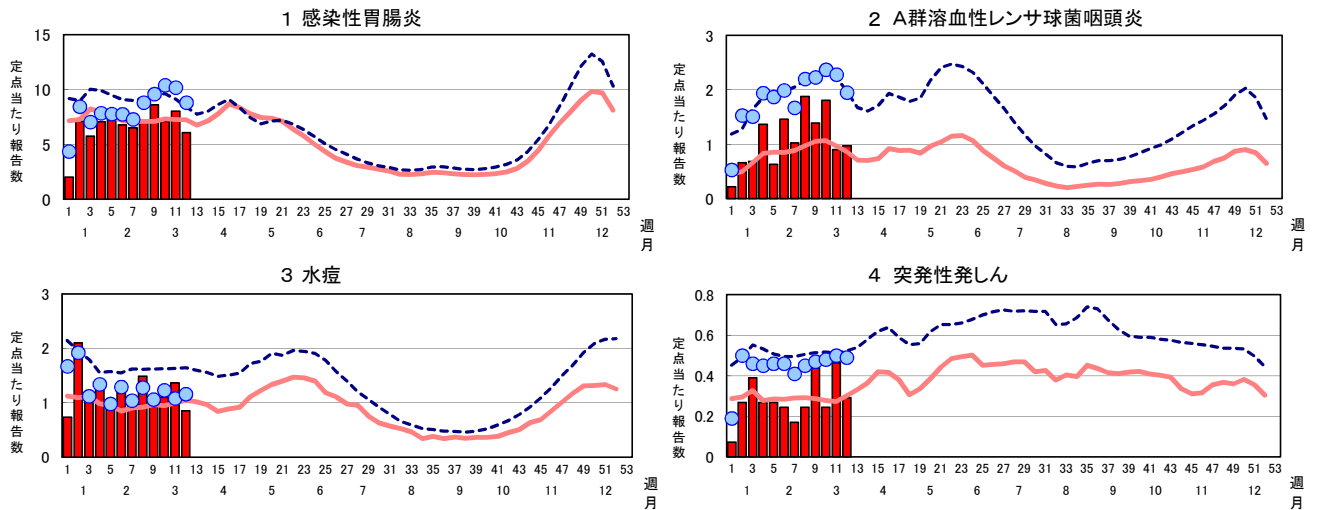
週	報告数(例)
第8週	791
第9週	684
第10週	677
第11週	563
第12週	448
累積報告数 (第36週以降)	11,001



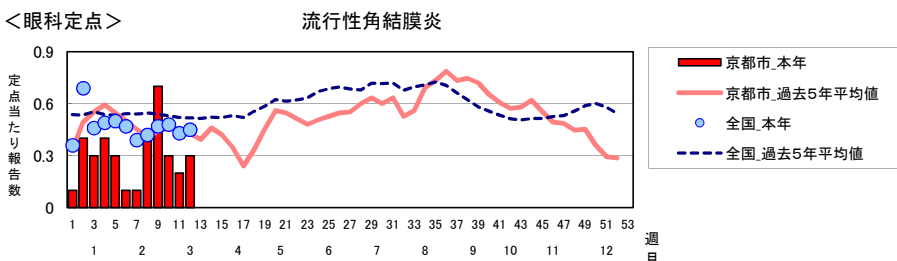
*平成21年/22年シーズンは、インフルエンザ(H1N1)2009の影響で、例年と流行傾向が大きく異なるため、過去5年平均値の算出には使用していません。

3 主な感染症の定点当たり報告数の推移

<小児科定点>



<眼科定点>



第12週(3月18日～3月24日)トピックス: <風しん>

風しん(検査診断例)の報告が1例(男性, 20歳代)あります。第9週(2月25日～3月3日)から4週連続の報告です。ワクチン接種歴は不明です。本年の累積報告数は既に6例となっています。男性 5例(20歳代 2例, 30歳代 2例, 40歳代 1例), 女性 1例(60歳代)で, ワクチン接種歴なしは2例, 不明が4例です。全国の報告数も2,493例と平成24年の累積報告数を上回っています。今後の動向にご注意ください。

都道府県別報告数は, 本年は東京都, 神奈川県, 千葉県, 大阪府の順に多くなっています。

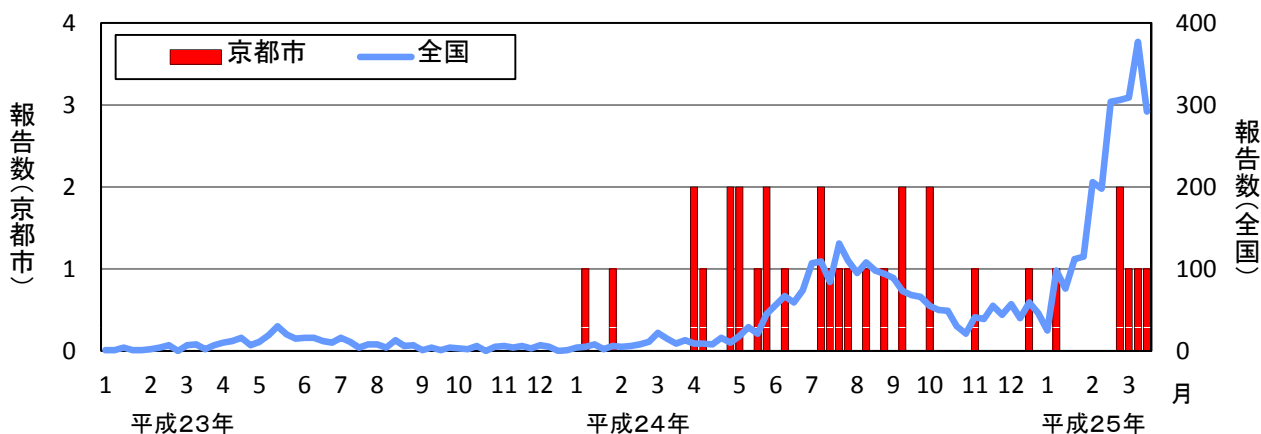
風しんの届出基準及び届出様式は, 下記をご覧ください。

<http://www.city.kyoto.lg.jp/hokenfukushi/page/0000043726.html>

京都市及び全国の報告数の推移(平成25年3月29日現在)

	平成20年	平成21年	平成22年	平成23年	平成24年 ()内は第12週まで	平成25年 第12週まで
京都市	1	1	0	0	26(2)	6
全国	303	147	87	374	2391(101)	2493

京都市及び全国の報告数の推移(平成25年3月29日現在)



平成25年都道府県別累積報告数(平成25年3月29日現在)

