

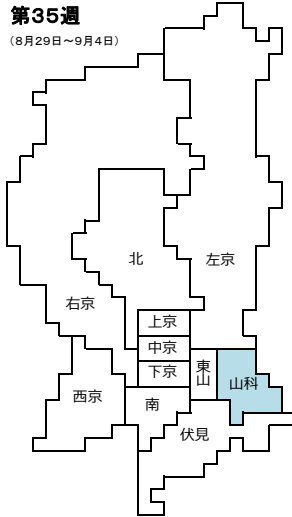
京都市インフルエンザ発生状況地図 【2021/22シーズン】

- 発生なし
- 発生
- 注意報 (定点当たり報告数が10以上30未満)
- 警報 (定点当たり報告数が30以上で開始
10未満になるまで継続)

※定点医療機関の所在地に基づいた集計結果となっています。
したがって、定点当たり報告数は医療機関の「立地条件」や
「規模の大小の影響を受ける場合がありますので、ご注意ください。

第35週

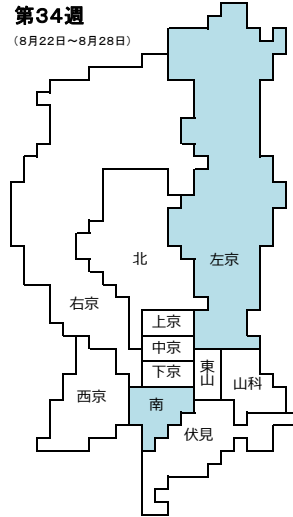
(8月29日～9月4日)



| | |
|-----|------|
| 京都市 | 0.01 |
| 北 | 0 |
| 上京 | 0 |
| 左京 | 0 |
| 中京 | 0 |
| 東山 | 0 |
| 山科 | 0.14 |
| 下京 | 0 |
| 南 | 0 |
| 右京 | 0 |
| 伏見 | 0 |
| 西京 | 0 |

第34週

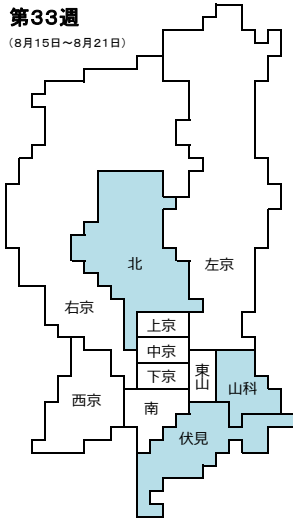
(8月22日～8月28日)



| | |
|-----|------|
| 京都市 | 0.03 |
| 北 | 0 |
| 上京 | 0 |
| 左京 | 0.14 |
| 中京 | 0 |
| 東山 | 0 |
| 山科 | 0 |
| 下京 | 0 |
| 南 | 0.20 |
| 右京 | 0 |
| 伏見 | 0 |
| 西京 | 0 |

第33週

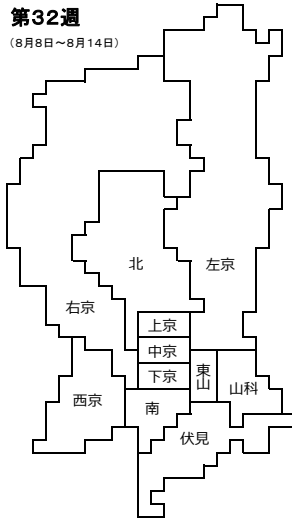
(8月15日～8月21日)



| | |
|-----|------|
| 京都市 | 0.09 |
| 北 | 0.14 |
| 上京 | 0 |
| 左京 | 0 |
| 中京 | 0 |
| 東山 | 0 |
| 山科 | 0.57 |
| 下京 | 0 |
| 南 | 0 |
| 右京 | 0 |
| 伏見 | 0.09 |
| 西京 | 0 |

第32週

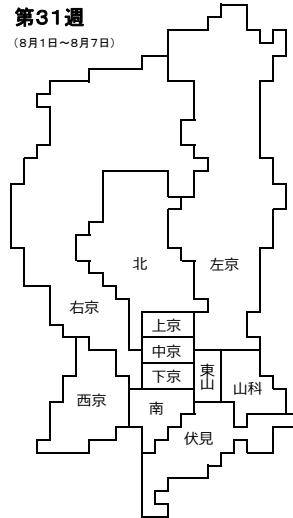
(8月8日～8月14日)



| | |
|-----|------|
| 京都市 | 0.00 |
| 北 | 0 |
| 上京 | 0 |
| 左京 | 0 |
| 中京 | 0 |
| 東山 | 0 |
| 山科 | 0 |
| 下京 | 0 |
| 南 | 0 |
| 右京 | 0 |
| 伏見 | 0 |
| 西京 | 0 |

第31週

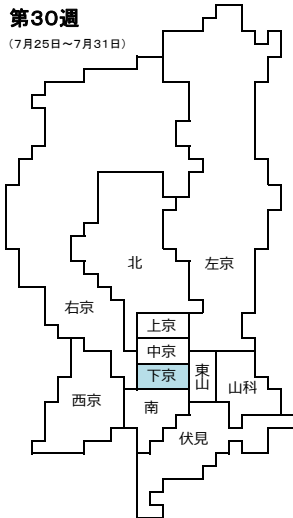
(8月1日～8月7日)



| | |
|-----|------|
| 京都市 | 0.00 |
| 北 | 0 |
| 上京 | 0 |
| 左京 | 0 |
| 中京 | 0 |
| 東山 | 0 |
| 山科 | 0 |
| 下京 | 0 |
| 南 | 0 |
| 右京 | 0 |
| 伏見 | 0 |
| 西京 | 0 |

第30週

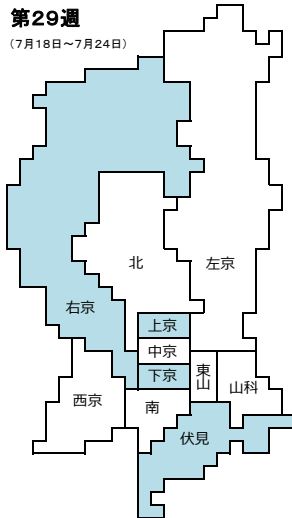
(7月25日～7月31日)



| | |
|-----|------|
| 京都市 | 0.01 |
| 北 | 0 |
| 上京 | 0 |
| 左京 | 0 |
| 中京 | 0 |
| 東山 | 0 |
| 山科 | 0 |
| 下京 | 0.33 |
| 南 | 0 |
| 右京 | 0 |
| 伏見 | 0 |
| 西京 | 0 |

第29週

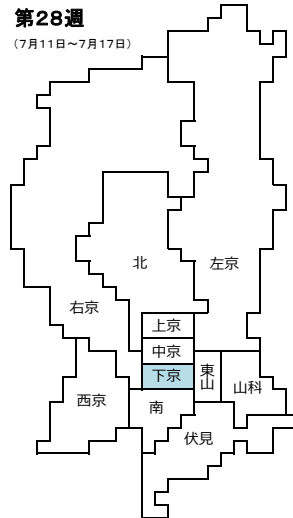
(7月18日～7月24日)



| | |
|-----|------|
| 京都市 | 0.07 |
| 北 | 0 |
| 上京 | 0.40 |
| 左京 | 0 |
| 中京 | 0 |
| 東山 | 0 |
| 山科 | 0 |
| 下京 | 0.33 |
| 南 | 0 |
| 右京 | 0.13 |
| 伏見 | 0.09 |
| 西京 | 0 |

第28週

(7月11日～7月17日)




| | |
|-----|------|
| 京都市 | 0.01 |
| 北 | 0 |
| 上京 | 0 |
| 左京 | 0 |
| 中京 | 0 |
| 東山 | 0 |
| 山科 | 0 |
| 下京 | 0.33 |
| 南 | 0 |
| 右京 | 0 |
| 伏見 | 0 |
| 西京 | 0 |

京都市インフルエンザ発生状況地図 【2021/22シーズン】

- 発生なし
- 発生
- 注意報 (定点当たり報告数が10以上30未満)
- 警報 (定点当たり報告数が30以上で開始
10未満になるまで継続)

※定点医療機関の所在地に基づいた集計結果となっています。
したがって、定点当たり報告数は医療機関の「立地条件」や
「規模の大小の影響を受ける場合がありますので、ご注意ください。



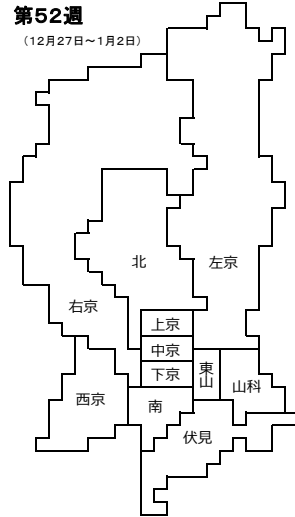
京都市インフルエンザ発生状況地図 【2021/22シーズン】

- 発生なし
- 発生
- 注意報 (定点当たり報告数が10以上30未満)
- 警報 (定点当たり報告数が30以上で開始10未満になるまで継続)

※定点医療機関の所在地に基づいた集計結果となっています。
 したがって、定点当たり報告数は医療機関の「立地条件」や「規模の大小の影響を受ける場合がありますので、ご注意ください。」

第52週

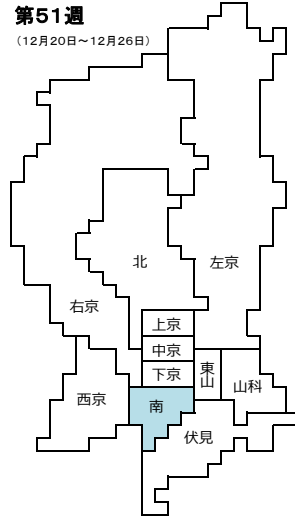
(12月27日～1月2日)



| | |
|-----|------|
| 京都市 | 0.00 |
| 北 | 0 |
| 上京 | 0 |
| 左京 | 0 |
| 中京 | 0 |
| 東山 | 0 |
| 山科 | 0 |
| 下京 | 0 |
| 南 | 0 |
| 右京 | 0 |
| 伏見 | 0 |
| 西京 | 0 |

第51週

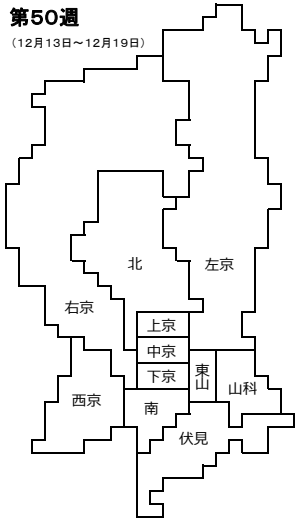
(12月20日～12月26日)



| | |
|-----|------|
| 京都市 | 0.01 |
| 北 | 0 |
| 上京 | 0 |
| 左京 | 0 |
| 中京 | 0 |
| 東山 | 0 |
| 山科 | 0 |
| 下京 | 0 |
| 南 | 0.20 |
| 右京 | 0 |
| 伏見 | 0 |
| 西京 | 0 |

第50週

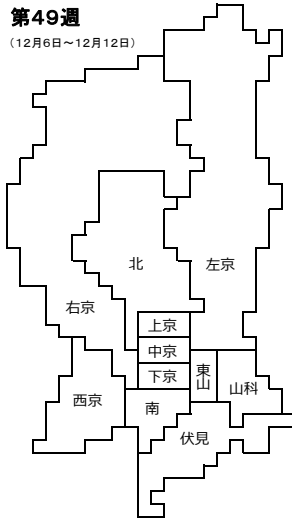
(12月13日～12月19日)



| | |
|-----|------|
| 京都市 | 0.00 |
| 北 | 0 |
| 上京 | 0 |
| 左京 | 0 |
| 中京 | 0 |
| 東山 | 0 |
| 山科 | 0 |
| 下京 | 0 |
| 南 | 0 |
| 右京 | 0 |
| 伏見 | 0 |
| 西京 | 0 |

第49週

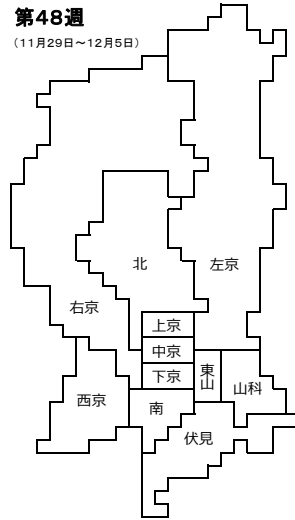
(12月6日～12月12日)



| | |
|-----|------|
| 京都市 | 0.00 |
| 北 | 0 |
| 上京 | 0 |
| 左京 | 0 |
| 中京 | 0 |
| 東山 | 0 |
| 山科 | 0 |
| 下京 | 0 |
| 南 | 0 |
| 右京 | 0 |
| 伏見 | 0 |
| 西京 | 0 |

第48週

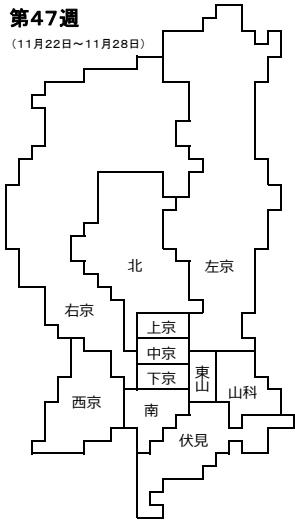
(11月29日～12月5日)



| | |
|-----|------|
| 京都市 | 0.00 |
| 北 | 0 |
| 上京 | 0 |
| 左京 | 0 |
| 中京 | 0 |
| 東山 | 0 |
| 山科 | 0 |
| 下京 | 0 |
| 南 | 0 |
| 右京 | 0 |
| 伏見 | 0 |
| 西京 | 0 |

第47週

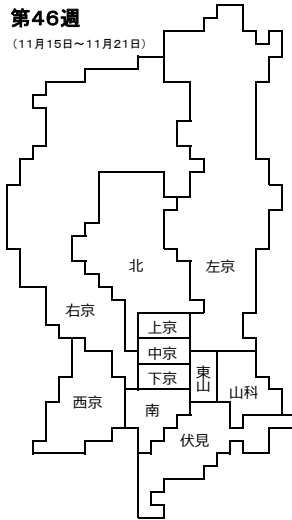
(11月22日～11月28日)



| | |
|-----|------|
| 京都市 | 0.00 |
| 北 | 0 |
| 上京 | 0 |
| 左京 | 0 |
| 中京 | 0 |
| 東山 | 0 |
| 山科 | 0 |
| 下京 | 0 |
| 南 | 0 |
| 右京 | 0 |
| 伏見 | 0 |
| 西京 | 0 |

第46週

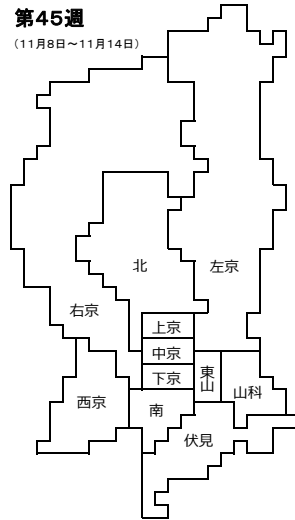
(11月15日～11月21日)



| | |
|-----|------|
| 京都市 | 0.00 |
| 北 | 0 |
| 上京 | 0 |
| 左京 | 0 |
| 中京 | 0 |
| 東山 | 0 |
| 山科 | 0 |
| 下京 | 0 |
| 南 | 0 |
| 右京 | 0 |
| 伏見 | 0 |
| 西京 | 0 |

第45週

(11月8日～11月14日)



| | |
|-----|------|
| 京都市 | 0.00 |
| 北 | 0 |
| 上京 | 0 |
| 左京 | 0 |
| 中京 | 0 |
| 東山 | 0 |
| 山科 | 0 |
| 下京 | 0 |
| 南 | 0 |
| 右京 | 0 |
| 伏見 | 0 |
| 西京 | 0 |

京都市インフルエンザ発生状況地図 【2021/22シーズン】

- 発生なし
- 発生
- 注意報 (定点当たり報告数が10以上30未満)
- 警報 (定点当たり報告数が30以上で開始
10未満になるまで継続)

※定点医療機関の所在地に基づいた集計結果となっています。
したがって、定点当たり報告数は医療機関の「立地条件」や
「規模の大小の影響を受ける場合がありますので、ご注意ください。

